richterswil

Broschüre zur Jahresrechnung 2023

Politische Gemeinde Richterswil

Zuhanden der Gemeindeversammlung vom 19. Juni 2024

	Seite
Überleitung vom Budget zum Rechungs-ergebnis und Kennzahlen	3 - 6
Bilanz und Übersicht Sonderrechnungen	7 - 9
Erfolgsrechnung:	
- Zusammenzug nach Arten	10
- Zusammenzug nach Abteilungen (Institutionen)	11 - 14
- Einzelkonti	15 - 52
Investitionsrechnung	53 – 55
Anhang: Anlagespiegel	56

Finanzvorstand: Willy Nüesch
Leiter Finanzen: Sandro Pulcini

Richterswil, 16. April 2024

Jahresrechnung 2023 der Politischen Gemeinde Richterswil

	Ergebnisse	Rechnung 2023	Budget 2023	Rechnung 2022
ERFOLGSRECHNUNG				
	Betrieblicher Aufwand (ohne interne Verrechnungen und Finanzaufwand)	-108'208'347	-100'673'700	-101'339'875
	Betrieblicher Ertrag (ohne interne Verrechnungen und Finanzertrag)	108'707'880	99'187'000	105'443'093
	Ergebnis aus betrieblicher Tätigkeit	**499'533**	**-1'486'700**	**4'103'218**
	Finanzaufwand	-590'727	-552'100	-501'789
	Finanzertrag	2'332'945	2'073'700	2'087'655
	Ergebnis aus Finanzierung	**1'742'218**	**1'521'600**	**1'585'866**
	Ausserordentlicher Aufwand	0	0	0
	Ausserordentlicher Ertrag	0	0	0
	Ausserordentliches Ergebnis	**0**	**0**	**0**
	Jahresergebnis Erfolgsrechnung	**2'241'751**	**34'900**	**5'689'084**
INVESTITIONSRECHNUNG VERWALTUNGSVERMÖGEN				
	Investitionsausgaben VV	-6'761'153	-15'177'000	-11'134'813
	Investitionseinnahmen VV	1'457'692	10'000	727'668
	Nettoinvestitionen Verwaltungsvermögen	**-5'303'461**	**-15'167'000**	**-10'407'145**
INVESTITIONSRECHNUNG FINANZVERMÖGEN				
	Investitionsausgaben FV	-800'000	-215'000	0
	Investitionseinnahmen FV	0	0	890'220
	Nettoinvestitionen Finanzvermögen	**-800'000**	**-215'000**	**890'220**
FINANZIERUNG				
-/+	**Aufwandüberschuss (-) / Ertragsüberschuss (+) ER**	**2'241'751**	**34'900**	**5'689'084**
+	Aufwand für Abschreibungen und Wertberichtigungen	5'903'070	4'398'300	4'570'533
-	Ertrag aus Aufwertungen	0	0	0
+	Einlagen in Fonds und Spezialfinanzierungen	1'762'972	2'248'550	1'731'320
-	Entnahmen aus Fonds und Spezialfinanzierungen	1'794'500	1'857'000	4'759'448
+	Einlagen in das Eigenkapital	0	0	0
-	Entnahmen aus dem Eigenkapital	0	0	0
	Selbstfinanzierung	**8'113'293**	**4'824'750**	**7'231'488**
	Nettoinvestitionen Verwaltungsvermögen	**5'303'461**	**15'167'000**	**10'407'145**
	Finanzierungsfehlbetrag	**2'809'832**	**-10'342'250**	**-3'175'656**
	Selbstfinanzierungsgrad (in %)	**153**	**32**	**70**

Der Selbstfinanzierungsgrad wird in Prozenten der Nettoinvestitionen dargestellt. Damit wird ersichtlich, wie weit die Nettoinvestitionen des Verwaltungsvermögens aus selbst erarbeiteten Mitteln bezahlt werden können. Bei einem Wert von über 100 % können die Investitionen vollständig eigenfinanziert werden. Ein Selbstfinanzierungsgrad unter 100 % führt zu einer Neuverschuldung. Je nach Konjunkturlage und Stand der aktuellen Verschuldung gelten folgende Richtwerte.

über 100 % sehr gut (Hochkonjunktur)
80 - 100 % gut (Normalfall)
50 - 80 % genügend (Abschwung)
0 - 50 % ungenügend
< 0 % sehr schlecht

Entwicklung Kennzahlen 2019 - 2023

1. Nettovermögen bzw. -verschuldung (Finanzvermögen abzüglich Fremde Mittel)

	2023	2022	2021	2020	2019
Total Finanzvermögen	54.8	60.1	58.5	55.5	57.1
Total Fremdkapital	-58.3	-66.5	-61.8	-50.2	-41.7
Nettovermögen in CHF Mio.	-3.5	-6.4	-3.3	5.3	15.4
Nettovermögen pro Kopf der Bevölkerung in CHF	**-246**	**-460**	**-238**	**389**	**1'129**

2. Selbstfinanzierung der Investitionen, in Millionen CHF

	2023	2022	2021	2020	2019
Selbstfinanzierung	8.1	7.2	11.2	8.6	5.5
Investitionen ins Verwaltungsvermögen	-5.3	-10.4	-19.8	-18.7	-10.6
Finanzierungsüberschuss/-fehlbetrag	**2.8**	**-3.2**	**-8.6**	**-10.1**	**-5.1**

2a. Selbstfinanzierungsgrad	2023	2022	2021	2020	2019
in % der Nettoinvestitionen, gerundet	**153**	**70**	**56**	**46**	**52**

Ein Selbstfinanzierungsgrad von 153 % wird als optimal angesehen. Langfristig streben wir eine Selbstfinanzierung von 100 % an. In den letzten fünf Jahren lag der Selbstfinanzierungsgrad nie über 100 % und erreichte erstmals im Jahr 2023 diesen Wert. Der Durchschnitt der letzten fünf Jahre beträgt etwa 63 %, was darauf hinweist, dass entweder eine Verschuldung eingegangen oder freie Mittel verwendet wurden.

Die Rechnung 2023 schliesst mit einem Plus von CHF 2.2 Millionen ab

Das Budget 2023 sah einen Ertragsüberschuss von CHF 35 Tsd vor. Tatsächlich schliesst die Rechnung 2023 der Gemeinde Richterswil mit einem Plus von CHF 2.2 Mio ab. Das bessere Ergebnis entstand hauptsächlich wegen den im Verhältnis zu früheren Jahren stärker angestiegenen Steuererträgen.

Überleitung vom Budgetverlust zum effektiven Jahresergewinn	**CHF Mio.**
(+besser/-ungünstiger gegenüber Budget)	
Budgetierter Ertragsüberschuss	**0.035**
Fiskalertrag (Steuereinnahmen)	6.4
Bildung	-3.4
Soziales	-1.0
Diverses	0.2
Ertragsüberschuss aus der Erfolgsrechnung	**2.2**
Nettoinvestitionen in das Verwaltungsvermögen	
Bildung	1.6
Liegenschaften	1.3
Sicherheit und Einwohnerwesen	0.3
Werke	2.1
Total Nettoinvestitionen in das Verwaltungsvermögen	**5.3**

Finanzierung Gesamthaushalt

Die Selbstfinanzierung (Cash flow) beträgt gut CHF 8.1 Millionen.
Die Investitionen ins Verwaltungsvermögen rund CHF 5.3 Millionen.
Die Investitionen liessen sich damit zu rund 153 % selber finanzieren.
Für die vergangenen fünf Jahre resultiert ein Selbstfinanzierungsgrad von 63 %.

Bilanz

Die Bilanzsumme beträgt per Ende Jahr rund CHF 142 Millionen und ist somit
um 6 Millionen Franken tiefer. Die Abnahme ergibt sich aus der tiefen Investitionstätigkeit.

Anmerkungen zur Jahresrechnung

Ressort Finanzen
Die Grundstückgewinnsteuern fallen mit CHF 13.4 Mio. in der Jahresrechnung 2023 erneut sehr hoch aus. Budgetiert war ein Grundstüchgewinnsteuerertrag von CHF 11.0 Mio. Die Gemeinde wird künftig nicht mit vergleichbaren Zahlen rechnen können. Die schwer abzuschätzenden Steuererträge aus den Vorjahren waren mit rund CHF 1.9 Mio. ebenfalls deutlich höher als budgetiert.
Die höheren Abschreibungen sind unter anderem auf ausserplanmässige Abschreibungen aufgrund von nicht mehr vorhandenem Anlagevermögen zurückzuführen.

Ressort Bildung

Schulliegenschaften

Durch den Neubau des Kindergartens Mettlen musste der noch bestehende Buchwert des Pavillons Mettlen in der Rechnung 2023 vollständig abgeschrieben werden. Ebenso mussten Investitionen in feste Einrichtungen der Schulliegenschaften schneller abgeschrieben werden als reine Hochbauten. Diese Abschreibungen führten zu einem Mehraufwand von knapp 1.1 Mio. Franken.
Im baulichen Unterhalt der Schulanlagen wurden zusätzliche nicht vorhersehbare Ausgaben notwendig, z.B. Flachdachsanierung. Im Bereich der Schulliegenschaften entstanden höhere Kosten für den Hausdienst aufgrund des zusätzlichen Schulraums in verschiedenen Schulanlagen. Insgesamt wurde das Budget in diesem Bereich um rund 0.6 Mio. Franken überschritten.

Besoldungen

Bei den kommunalen Besoldungen aller Schulstufen ist ein Mehraufwand von 0.6 Mio. Franken zu verzeichnen, welcher einerseits auf die wesentlich höheren Teuerungszulagen als budgetiert zurückzuführen ist. Andererseits entstanden mehr Vikariatskosten für einige Mutterschafts-, wie auch für krankheits- und unfallbedingte Stellvertretungen. Die zunehmenden personellen Ausfälle widerspiegeln vermehrt auch die hohe Belastung im Schulfeld. Auf der Primar- und der Sekundarstufe mussten aufgrund der steigenden Schülerzahlen zusätzliche Klassen geführt werden.

Sonderschulung

Die Anzahl von Sonderschüler/innen, welche in der Regelklasse integrativ beschult werden, hat markant zugenommen und führt zu Mehrkosten bei der Unterstützung durch Heilpädagogen/innen und Assistenzen. Im Rechnungsjahr haben auch die externen Sonderschulungen in Spezialschulen und Heimen weiter zugenommen. Die Mehrkosten belaufen sich insgesamt auf ca. 0.6 Mio. Franken.

Asylklassen

Der Kanton hat im ehemaligen Paracelsus-Spital Asylklassen eröffnet, welche durch unsere Schule personell und administrativ geleitet und geführt werden. Die Kosten werden vom Kanton rückvergütet. Die Rückerstattung für die Auslagen in der Rechnung 2023 von total 0.5 Mio. Franken folgt erst im Jahr 2024.

Ressort Werke / Investitionen

Der Kanton Zürich sowie die Stadt Wädenswil sind bei zwei Grossprojekten, bei denen die Gemeinde Richterswil mitfinanziert, im Rückstand. Aus diesem Grund sind noch keine Rechnungen der beiden Städte eingegangen.

BILANZ

Konto		01.01.2023	31.12.2023
	AKTIVEN		
100	Flüssige Mittel und kurzfristige Geldanlagen	16’750’178.80	12’169’425.02
101	Total Forderungen	18’819’109.66	17’248’945.75
102	Kurzfriste Finanzanlagen	5’241.00	5’449.00
104	Aktive Rechnungabgrenzung (RA)	0.00	47’335.15
106	Vorräte und angefange Arbeiten	71’300.00	76’900.00
	Umlaufvermögen	**35’645’829.46**	**29’548’054.92**
107	Finanzanlagen	114’464.00	109’118.00
108	Sachanlagen Finanzvermögen	24’324’788.00	25’124’788.00
109	Forderungen gegenüber Fonds im Fremdkapital	0.00	0.00
	Anlagevermögen Finanzvermögen	**24’439’252.00**	**25’233’906.00**
	Total Finanzvermögen	**60’085’081.46**	**54’781’960.92**
140	Sachanlagen Verwaltungsvermögen	76’794’675.46	76’205’851.27
142	Immaterielle Anlagen	469’134.00	372’760.21
144	Darlehen	6’929’120.00	6’926’120.00
145	Beteiligungen, Grundkapitalien	3’636’212.00	3’636’212.00
146	Investitionsbeiträge	37’618.40	42’320.40
	Anlagevermögen Verwaltungsvermögen	**87’866’759.86**	**87’183’263.88**
	Total Verwaltungsvermögen	**87’866’759.86**	**87’183’263.88**
	Total AKTIVEN	**147’951’841.32**	**141’965’224.80**

BILANZ

Konto		01.01.2023	31.12.2023
	PASSIVEN		
200	Laufende Verbindlichkeiten	33’952’792.63	30’620’293.39
201	Kurzfristige Finanzverbindlichkeiten	5’000’000.00	0.00
204	Passive Rechnungsabgrenzungen (RA)	2’210’268.00	2’353’329.39
205	Kurzfristige Rückstellung	5’319’335.54	5’311’933.78
	Kurzfristiges Fremdkapital	**46’482’396.17**	**38’285’556.56**
206	Langfristige Finanzverbindlichkeiten	18’000’000.00	18’000’000.00
208	Langfristige Rückstellungen	500’000.00	500’000.00
209	Verbindlichkeiten gegenüber Fonds im Fremdkapital	1’522’005.05	1’479’811.90
	Langfristiges Fremdkapital	**20’022’005.05**	**19’979’811.90**
	Total Fremdkapital	**66’504’401.22**	**58’265’368.46**
290	Spezialfinanzierungen im Eigenkapital	8’460’225.90	8’439’390.95
291	Fonds im Eigenkapital	785’500.00	817’000.00
292	Rücklagen der Globalbudgetbereiche	0.00	0.00
293	Vorfinanzierungen	0.00	0.00
	Zweckgebundenes Eigenkapital	**9’245’725.90**	**9’256’390.95**
294	Finanzpolitische Reserve	0.00	0.00
295	Aufwertungsreserven	0.00	0.00
296	Marktwertreserve auf Finanzinstrumenten	0.00	0.00
299	Bilanzüberschuss/-fehlbetrag	72’201’714.20	74’443’465.39
	Zweckfreies Eigenkapital	**72’201’714.20**	**74’443’465.39**
	Total Eigenkapital	**81’447’440.10**	**83’699’856.34**
	Total Passiven	**147’951’841.32**	**141’965’224.80**

VERBINDLICHKEITEN gegenüber Fonds im Fremdkapital

Zusammenzug	Kapital 01.01.2023	Veränderung Zuwachs	Veränderung Abgang	Kapital 31.12.2023
Ersatzabgaben für Schutzraumbauten Verwendung nur mit Bewilligung des Kantons	435’866	151	38’244	397’772
Hotze'scher Fürsorgefonds Unterstützung von Einwohnern	356’956	892	0	357’848
Legat Mina Vogel-Peyer Spezielle Aufwendungen für die Kindergärten	675’564	1’689	6’815	670’438
Rücklage Sozialplan ehem. Gemeindespital Freiwillige Zulage an Rentner ehem. G'despital	53’620	134	0	53’754
Total Verbindlichkeiten gegenüber Fonds im Fremdkapital (Bilanztitel 209)	**1’522’005**	**2’866**	**45’059**	**1’479’812**

SPEZIALFINANZIERUNGEN/Fonds im Eigenkapital

Zusammenzug	Kapital 01.01.2023	Veränderung Zuwachs	Veränderung Abgang	Kapital 31.12.2023
Ausgleichskonto Abwasserentsorgung	5’844’618	1’481’423	1’691’801	5’634’240
Ausgleichskonto Abfallbewirtschaftung	986’956	148’539	0	1’135’495
Ausgleichskonto Gasversorgung	198’361	0	57’792	140’570
Ausgleichskonto Wasserversorgung	1’430’291	98’795	0	1’529’086
Spezialfonds Ersatzabgaben Parkplätze	785’500	31’500	0	817’000
Total Spezialfinanzierungen/Fonds im Eigenkapital (Bilanztitel 290./291)	**9’245’726**	**1’760’257**	**1’749’592**	**9’256’391**

ERFOLGSRECHNUNG - Zusammenzug nach ARTEN

	Artengliederung	Rechnung 2023		Budget 2023		Rechnung 2022	
		Aufwand	Ertrag	Aufwand	Ertrag	Aufwand	Ertrag
	ERFOLGSRECHNUNG	**110'819'263**	**113'061'014**	**103'196'100**	**103'231'000**	**103'851'446**	**109'540'530**
	Nettoergebnis	**2'241'751**		**34'900**		**5'689'084**	
3	**Aufwand**	**110'819'263**		**103'196'100**		**103'851'446**	
30	Personalaufwand	25'443'048.89		23'762'400		23'169'051.65	
31	Sach- und übriger Betriebsaufwand	24'439'612.24		22'274'350		23'385'813.50	
33	Abschreibungen Verwaltungsvermögen	5'907'771.96		4'374'000		4'572'896.56	
34	Finanzaufwand	590'726.50		552'100		501'788.72	
35	Einlagen in Spezialfinanzierungen und Fonds	1'762'972.35		2'248'550		1'731'320.65	
36	Transferaufwand	50'654'941.53		48'014'400		48'402'393.10	
37	Durchlaufende Beiträge	0.00		0		78'400.00	
39	Interne Verrechnungen	2'020'189.55		1'970'300		2'009'781.45	
4	**Ertrag**		**113'061'014**		**103'231'000**		**109'540'530**
40	Fiskalertrag		67'091'718.52		60'734'000		65'653'498.66
41	Regalien und Konzessionen		0.00		0		7'000.00
42	Entgelte		20'194'836.57		18'112'100		17'070'026.64
43	Übrige Erträge		54'933.11		181'500		100'907.40
44	Finanzertrag		2'332'944.98		2'073'700		2'087'655.06
45	Entnahmen aus Spezialfinanzierungen und Fonds		1'794'500.45		1'857'000		4'759'448.16
46	Transferertrag		19'571'891.03		18'302'400		17'773'812.16
47	Durchlaufende Beiträge		0.00		0		78'400.00
49	Interne Verrechnungen		2'020'189.55		1'970'300		2'009'781.45

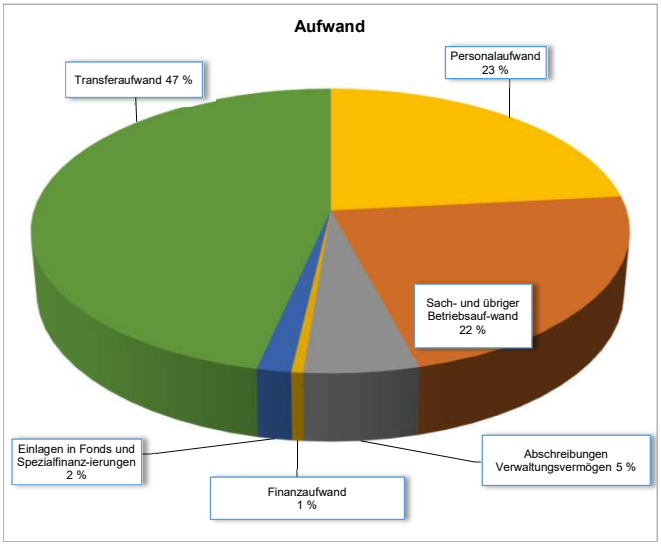

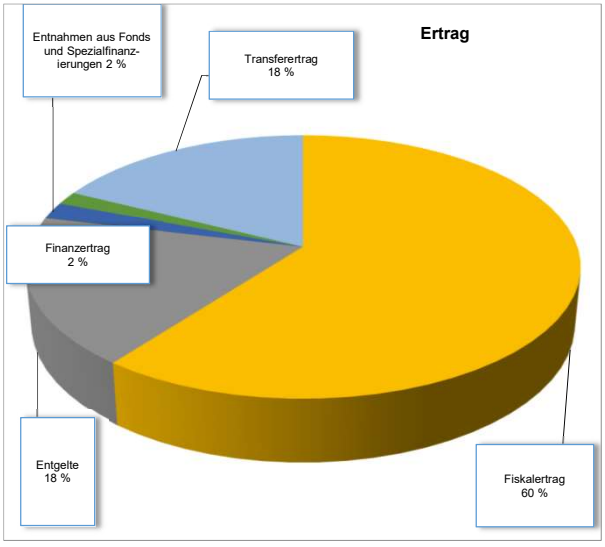

ohne durchlaufende Beiträge und interne Verrechnungen

ERFOLGSRECHNUNG - Zusammenzug nach ABTEILUNGEN

	Zusammenzug nach Abteilungen	Rechnung 2023		Budget 2023		Rechnung 2022	
		Aufwand	Ertrag	Aufwand	Ertrag	Aufwand	Ertrag
	ERFOLGSRECHNUNG	**110’819’263**	**113’061’014**	**103’196’100**	**103’231’000**	**103’851’446**	**109’540’530**
	Nettoergebnis	**2’241’751**		**34’900**		**5’689’084**	
10	**Präsidiales**	**3’702’839.70**	**131’650.25**	**3’878’100**	**218’000**	**3’769’906.08**	**237’288.15**
	Nettoergebnis		3’571’189.45		3’660’100		3’532’617.93
20	**Finanzen**	**2’313’040.33**	**72’508’356.90**	**2’040’700**	**65’679’600**	**2’008’672.42**	**71’578’054.16**
	Nettoergebnis	70’195’316.57		63’638’900		69’569’381.74	
22	**Bildung**	**37’670’535.02**	**2’660’757.55**	**33’644’000**	**2’079’700**	**33’937’078.56**	**2’342’361.19**
	Nettoergebnis		35’009’777.47		31’564’300		31’594’717.37
30	**Planung und Bau**	**975’164.84**	**240’794.90**	**947’000**	**207’000**	**951’701.63**	**284’172.40**
	Nettoergebnis		734’369.94		740’000		667’529.23
40	**Liegenschaften**	**3’496’139.77**	**1’973’355.50**	**3’251’000**	**1’737’600**	**3’160’444.92**	**1’728’353.45**
	Nettoergebnis		1’522’784.27		1’513’400		1’432’091.47
60	**Sicherheit und Einwohnerwesen**	**5’328’885.89**	**1’270’571.29**	**5’194’200**	**1’148’000**	**4’317’281.41**	**1’363’829.67**
	Nettoergebnis		4’058’314.60		4’046’200		2’953’451.74
70	**Soziales**	**23’814’547.68**	**13’678’944.75**	**22’617’700**	**13’447’200**	**22’288’420.89**	**12’336’442.53**
	Nettoergebnis		10’135’602.93		9’170’500		9’951’978.36
80	**Gesellschaft**	**10’292’281.87**	**1’434’836.60**	**9’794’600**	**1’464’200**	**10’780’934.37**	**1’442’469.45**
	Nettoergebnis		8’857’445.27		8’330’400		9’338’464.92
90	**Werke**	**23’225’827.92**	**19’161’746.47**	**21’828’800**	**17’249’700**	**22’637’005.35**	**18’227’558.53**
	Nettoergebnis		4’064’081.45		4’579’100		4’409’446.82

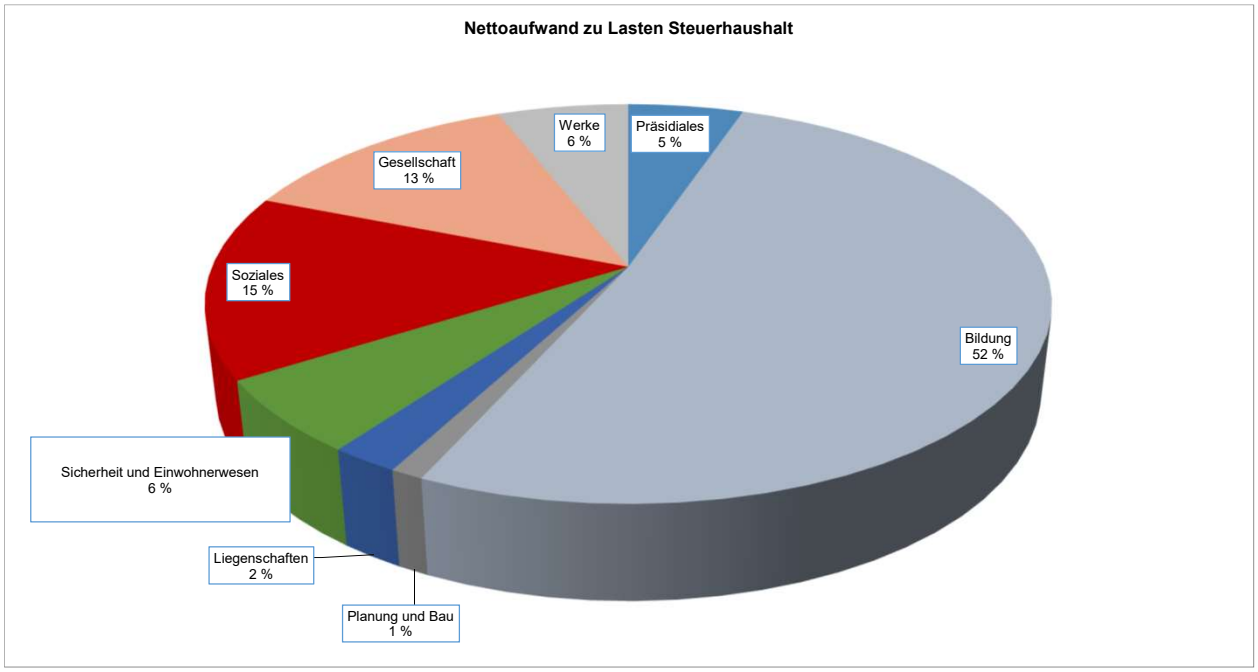

ERFOLGSRECHNUNG - Zusammenzug nach ABTEILUNGEN

	Zusammenzug nach Abteilungen	Rechnung 2023		Budget 2023		Rechnung 2022	
		Aufwand	Ertrag	Aufwand	Ertrag	Aufwand	Ertrag
1	**Erfolgsrechnung**	**113’061’014**	**113’061’014**	**103’231’000**	**103’231’000**	**109’540’530**	**109’540’530**
10	**Präsidiales**	**3’702’839.70**	**131’650.25**	**3’878’100**	**218’000**	**3’769’906.08**	**237’288.15**
	Nettoergebnis		**3’571’189.45**		**3’660’100**		**3’532’617.93**
1010	Legislative	170’016.58		206’500		201’801.57	
1020	Exekutive	750’807.70	30’000.00	710’000	30’000	721’980.33	30’000.00
1030	Allgemeine Verwaltung	1’771’679.61	17’946.25	1’791’000	102’000	1’798’762.40	101’155.15
1038	Regionales Zivilstandsamt	-15’000.00		110’000		291’354.10	
1050	Friedensrichteramt	50’453.40	9’295.00	55’000	12’000	52’050.85	11’455.00
1060	Leistungen an Pensionierte	9’137.40				5’117.15	
1070	Informatik, Telekom	476’262.23	46’411.00	644’700	46’000	364’055.38	76’650.00
1100	Standortförderung	59’222.40		67’000		67’250.95	
1110	Veranstaltungen, Anlässe	67’734.96		51’800		32’535.45	
1200	Kulturförderung	109’025.40	27’998.00	111’100	28’000	234’997.90	18’028.00
1201	Gemeindebibliothek	253’500.02		131’000			
20	**Finanzen**	**2’313’040.33**	**72’508’356.90**	**2’040’700**	**65’679’600**	**2’008’672.42**	**71’578’054.16**
	Nettoergebnis	**70’195’316.57**		**63’638’900**		**69’569’381.74**	
2000	Finanzen, Verwaltung	1’697’022.10	714’167.90	1’646’200	683’500	1’629’289.01	729’208.64
2010	Gemeindesteuern	277’313.23	53’598’278.62	66’000	49’647’000	54’659.55	47’931’436.46
2011	Sondersteuern		13’400’279.90		11’000’000		17’633’046.10
2030	Finanzausgleich		2’772’965.00		2’773’000		3’397’625.00
2040	Kapitaldienst	329’175.50	359’831.18	298’700	308’300	280’938.11	361’047.26
2046	Finanzvermögen, Übriges			2’000	5’000		
2061	Zweckgebundene Zuwendungen	9’529.50	9’529.50	27’800	27’800	43’785.75	43’785.75
2062	Rückverteilungen aus CO2-Abgabe		15’249.25		5’000		19’274.30
2063	Gewinnanteil ZKB		1’416’548.55		1’000’000		1’236’602.65
2064	Ausgleichsvergütung EKZ		221’507.00		230’000		226’028.00
22	**Bildung**	**37’670’535.02**	**2’660’757.55**	**33’644’000**	**2’079’700**	**33’937’078.56**	**2’342’361.19**
	Nettoergebnis		**35’009’777.47**		**31’564’300**		**31’594’717.37**
2200	Kindergartenstufe	2’580’192.80		2’552’500		2’137’579.75	
2210	Primarstufe	11’583’686.86	44’788.40	10’977’500	43’500	10’261’874.90	63’700.75
2220	Sekundarstufe	5’915’203.58	45’671.00	5’674’000	44’000	5’205’200.28	45’415.00
2239	Sonderschulen	2’280’312.49	43’832.00	1’799’000	30’000	1’850’019.83	45’422.00
2240	Kommunale Sonderschule	698’761.28	35’000.00	365’400	18’000	1’610’795.33	35’000.00
2250	Volksschule, Allgemeines	1’554’767.68	271.00	1’626’400		1’435’501.90	1’040.00
2260	Schulgesundheitsdienst	227’049.30	97’901.80	195’700	85’000	221’292.80	50’328.00
2270	Schulergänzende Tagesstrukturen	2’661’043.39	2’151’180.95	2’221’700	1’645’200	2’247’482.86	1’867’667.99
2280	Freizeitgestaltung	68’731.40	39’375.00	65’300	40’000	59’386.70	22’931.00
2290	Bildungswesen, Uebriges	1’200.00		1’200		1’165.00	
2300	Musikschule	513’776.04		500’000		498’136.81	
2400	Schulbehörde / -leitungen	1’507’983.50		1’378’200		1’349’921.74	
2410	Schulverwaltung	1’037’395.35	9’086.40	963’600	4’000	1’031’794.12	914.40
2500	Schulliegenschaften	6’959’972.14	117’261.00	5’249’200	103’000	5’942’230.81	137’098.95
2510	Ferienheim Mistlibühl	80’459.21	76’390.00	74’300	67’000	84’695.73	72’843.10
30	**Planung und Bau**	**975’164.84**	**240’794.90**	**947’000**	**207’000**	**951’701.63**	**284’172.40**
	Nettoergebnis		**734’369.94**		**740’000**		**667’529.23**
3010	Planung und Bau, Verwaltung	943’664.84	209’294.90	947’000	207’000	930’701.63	263’172.40
3020	Planung und Bau, PP-Ersatzabgaben	31’500.00	31’500.00			21’000.00	21’000.00
40	**Liegenschaften**	**3’496’139.77**	**1’973’355.50**	**3’251’000**	**1’737’600**	**3’160’444.92**	**1’728’353.45**
	Nettoergebnis		**1’522’784.27**		**1’513’400**		**1’432’091.47**
4000	Liegenschaftenverwaltung	746’086.09	51’882.50	790’700	61’000	674’934.37	93’739.50
4010	Gemeindehaus 1, Seestr. 19	247’991.93		171’200		253’300.25	
4020	Gemeindehaus 2, Chüngengass 6	29’760.65	6’000.00	129’500		101’420.60	6’000.00
4030	Werkhof Untere Schwandenstrasse 42	89’508.00		81’500		82’023.86	
4040	Mehrzweckgebäude Sunnengartenstr. 10	83’431.17	42’353.00	53’400	11’000	59’986.25	49’358.30
4050	Haaggeri-Saal Samstagern	52’589.51	26’224.00	53’000	30’000	50’873.87	21’765.40
4070	Dorfbachstrasse 12, Bären	18’388.40	6’000.00	20’200	6’000	27’651.95	6’000.00
4080	Dorfstrasse 53	15’208.40	40’236.70	43’000	40’000	19’792.40	40’286.10
4100	Jugendzentrum Gerbestrasse 19	2’505.00		2’500		2’505.00	
4110	Gerbestr. 11-13, Magazin + Bootslager	5’284.15	10’360.00	56’000	6’200	10’638.05	6’140.00
4120	Remise beim Seebad	321’316.56		6’700		25’844.05	
4160	Bootshaaben	33’678.60	52’685.00	22’000	50’600	18’903.00	51’631.25
4170	Oeffentliche WC-Anlagen	80’196.25	4’009.80	83’600	3’000	45’155.85	5’564.40
4180	Parkgarage Horn	54’454.01	14’723.60	65’800	18’000	39’304.00	13’013.35
4185	Jugendherberge Horn	138’586.80	99’690.35	78’200	26’000	135’085.55	15’975.00
4186	Shedhalle Horn		28’933.35	80’000	10’000		
4190	Parkgarage Post (Eigentum Privat)	9’522.30	1’486.10	6’000	1’600	7’511.40	1’492.60

ERFOLGSRECHNUNG - Zusammenzug nach ABTEILUNGEN

	Zusammenzug nach Abteilungen	Rechnung 2023		Budget 2023		Rechnung 2022	
		Aufwand	Ertrag	Aufwand	Ertrag	Aufwand	Ertrag
4200	Kita Etzelstrasse 24	45'666.50	36'000.00	60'400	36'000	68'252.70	36'000.00
4220	Land/Pavillon Haslenweg 8, Samstagern	227'259.66	261'668.35	273'500	252'000	237'538.35	130'620.00
4290	Diverse Grundstücke Verwaltungsvermögen	6'724.40	732.00	7'100	800	6'724.55	752.00
4310	Chrüzweg 8	25'388.70	61'470.00	22'800	55'100	24'381.60	55'322.20
4320	Erlenstrasse 9	741.85		500		4'851.15	-678.00
4330	Erlenstrasse 46	7'555.20	23'153.70	6'600	23'100	5'399.50	24'704.60
4350	Seestrasse 82	39'900.95	56'952.00	33'500	57'000	39'770.85	56'952.00
4360	Zugerstrasse 15	14'955.25	70'040.90	20'800	65'500	13'685.35	63'762.40
4380	Erlenstrasse 7	869.80		400		370.00	
4390	Land Mistlibühl (Baurecht)	100.00	2'046.00	100	2'000	1'513.00	2'046.00
4410	Breitenstrasse 1	185'841.81	320'531.00	157'500	321'400	137'377.85	318'449.30
4420	Glarnerstrasse 33	93'991.52	127'109.45	82'300	113'000	80'923.38	123'145.90
4460	Land Erlenstrasse 36	500.00	10'440.50	500	10'000	500.00	9'284.40
4470	Land Fälmis	3'300.00	84'725.35	3'300	77'000	3'300.00	77'023.00
4480	Land 'Villa Steinburg'	1'000.00	24'411.40	1'000	23'000	1'000.00	24'411.40
4490	Land Zuger- / Sunnengartenstrasse	2'400.00	8'430.00	2'400	8'700	2'400.00	8'700.00
4500	Glarnerstrasse 37 FV	17'471.45	65'841.85	18'200	62'000	15'264.25	61'309.80
4510	Stationsstrasse 17, Samstagern	5'379.55	44'064.40	19'400	44'200	10'861.85	43'878.30
4520	Bruggetenstrasse 8, Samstagern	5'494.45					
4590	Diverse Grundstücke Finanzvermögen	20'312.35	129'551.70	29'400	130'200	20'111.85	138'470.15
4700	Sportanlagen	186'149.15	15'700.00	207'000		359'963.95	
4750	Seebad	534'700.69	236'932.50	470'200	184'500	477'491.36	234'639.10
4760	Freizeitanlage Hüttnersee	141'928.67	8'970.00	90'800	8'700	93'832.93	8'595.00
60	**Sicherheit und Einwohnerwesen**	**5'328'885.89**	**1'270'571.29**	**5'194'200**	**1'148'000**	**4'317'281.41**	**1'363'829.67**
	Nettoergebnis		**4'058'314.60**		**4'046'200**		**2'953'451.74**
6000	Sicherheit und Einwohnerwesen, Verwaltung	1'065'182.15	781'293.20	1'163'800	698'000	1'030'590.75	770'875.69
6001	Hundesteuern	22'346.45	93'160.00	21'000	87'000	21'525.00	89'016.10
6010	Gemeindepolizei	912'714.01	194'537.34	936'100	261'000	835'134.47	264'274.93
6030	Feuerwehr	493'460.84	65'818.25	398'000	20'000	353'803.78	35'107.65
6040	Militär	2'031.20		6'100		9'775.65	
6050	Zivilschutz	235'092.88	63'637.30	138'300		259'962.35	109'095.00
6060	Rettungsdienste (SRD)	69'575.00		45'000			
6100	Oeffentlicher Verkehr	1'789'076.78	50'340.00	1'782'200	56'000	1'499'377.66	55'765.00
6200	Friedhof, Bestattungen	739'406.58	21'785.20	703'700	26'000	307'111.75	39'695.30
70	**Soziales**	**23'814'547.68**	**13'678'944.75**	**22'617'700**	**13'447'200**	**22'288'420.89**	**12'336'442.53**
	Nettoergebnis		**10'135'602.93**		**9'170'500**		**9'951'978.36**
7000	Soziales, Verwaltung	1'909'603.66	2'705.20	1'753'400	1'500	1'853'490.57	3'360.10
7010	Erwachsenenschutz	385'075.85	70'134.35	368'200	70'000	364'261.50	57'281.00
7020	Kindes- und Jugendschutz	1'966'627.81		1'740'000		1'719'944.02	
7030	Alimentenbevorschussung	304'682.40	171'624.96	361'300	180'000	350'203.27	213'574.92
7100	AHV-Zweigstelle, Zusatzleistungen	277'583.16	15'808.80	279'400	23'200	262'552.96	15'497.80
7110	Ergänzungsleistungen zur IV	3'699'351.70	2'628'915.79	3'089'500	2'222'000	3'292'379.35	2'332'012.61
7120	Ergänzungsleistungen zur AHV	5'192'953.00	3'713'039.77	4'519'500	3'266'000	4'490'155.90	3'187'680.93
7130	Beihilfen und Zuschüsse	475'321.00	344'759.98	477'500	359'500	455'792.00	334'913.42
7150	Überbrückungsleistungen für ältere Arbeitslose			6'000	4'200		
7200	Soziale Wohlfahrt, Uebriges	357'137.86	427'893.50	386'800	309'800	404'615.48	313'219.10
7300	Gesetzliche wirtschaftliche Hilfe	5'234'502.31	3'409'394.75	6'293'000	3'720'000	5'642'956.74	2'803'016.75
7350	Krankenversicherung	1'156'426.65	1'158'165.60	1'600'000	1'201'000	1'175'380.30	1'174'896.50
7400	Asylbewerberbetreuung, Allgemeines	1'997'631.49	1'401'216.70	945'200	1'770'000	1'564'603.41	1'584'938.35
7410	Unterkünfte Asylwesen	817'994.99	293'267.45	768'400	260'000	678'898.29	277'961.00
7460	Beschäftigungsprogramm Asylwesen	39'655.80	42'017.90	29'500	60'000	33'187.10	38'090.05
80	**Gesellschaft**	**10'292'281.87**	**1'434'836.60**	**9'794'600**	**1'464'200**	**10'780'934.37**	**1'442'469.45**
	Nettoergebnis		**8'857'445.27**		**8'330'400**		**9'338'464.92**
8000	Gesellschaft, Verwaltung	445'922.56	21'138.80	437'100	17'200	426'249.60	24'646.90
8120	Wohngruppe "Drei Eichen" Samstagern					500'000.00	
8200	Kindertagesstätten (KITA)	1'639'435.56	1'361'977.25	1'565'700	1'400'000	1'484'091.39	1'366'443.75
8300	Familienergänzende Kinderbetreuung	976'255.75		963'000		968'370.85	
8400	Jugendarbeit, Jugendzentren	323'242.72	45'355.55	324'400	40'000	302'612.41	42'593.80
8500	Sport und Freizeit (ohne Sportanlagen)	187'168.85	6'365.00	201'000	7'000	1'159'445.75	6'515.00
8600	Gesundheit, Prävention, Hygiene	85'699.30		91'900		94'026.45	2'270.00
8700	Spitäler	55'864.00		55'500		55'200.00	
8750	Kranken- und Pflegeheime	6'862.00		207'000		6'838.00	
8770	Pflegefinanzierung Alters- und Pflegeheime	4'471'668.21		3'973'000		4'126'527.27	
8800	Ambulante Krankenpflege	164'250.00		112'000		133'100.00	
8820	Pflegefinanzierung ambulante Krankenpflege	1'935'912.92		1'864'000		1'524'472.65	

ERFOLGSRECHNUNG - Zusammenzug nach ABTEILUNGEN

	Zusammenzug nach Abteilungen	Rechnung 2023		Budget 2023		Rechnung 2022	
		Aufwand	Ertrag	Aufwand	Ertrag	Aufwand	Ertrag
90	**Werke**	**23'225'827.92**	**19'161'746.47**	**21'828'800**	**17'249'700**	**22'637'005.35**	**18'227'558.53**
	Nettoergebnis		**4'064'081.45**		**4'579'100**		**4'409'446.82**
9000	Werke, Verwaltung	1'233'786.27	669'469.60	1'158'700	700'000	1'063'355.60	653'296.05
9050	Gasversorgung	9'710'032.09	9'710'032.09	8'296'300	8'296'300	9'746'650.68	9'746'650.68
9150	Wasserversorgung	2'037'744.61	2'037'744.61	2'043'300	2'043'300	2'094'490.35	2'094'490.35
9400	Abfallentsorgung	1'021'870.53	1'021'870.53	1'067'200	1'067'200	1'124'926.84	1'124'926.84
9420	Tierkörperentsorgung	6'066.00	4'537.00	7'500	3'000	5'358.65	2'343.00
9500	Energie	122'928.20		147'000		135'961.50	
9510	Fernwärmebetrieb			16'500			
9600	Abwasserentsorgung	2'055'255.04	2'055'255.04	2'120'900	2'120'900	2'075'442.75	2'075'442.75
9610	Kanalisation	219'920.65	219'920.65	319'400	319'400	280'826.48	280'826.48
9620	Kläranlage	1'579'055.16	1'579'055.16	1'573'600	1'573'600	1'424'577.23	1'424'577.23
9700	Öffentliche Gewässer	205'977.88	377'350.70	182'900		194'574.80	29'358.00
9750	Öffentliche Anlagen	309'456.67	5'233.45	270'700		213'577.40	3'289.15
9760	Strassen	3'795'745.82	916'372.16	3'747'100	605'000	3'425'989.27	265'557.85
9810	Landwirtschaft	15'228.20	132.00	13'500	200	15'951.45	132.00
9850	Forst, Waldwirtschaft	912'760.80	564'773.48	864'200	520'800	835'322.35	526'668.15
99	**Abschluss**	**2'241'751.19**		**34'900**		**5'689'083.90**	
	Nettoergebnis		**2'241'751.19**		**34'900**		**5'689'083.90**

ERFOLGSRECHNUNG - EINZELKONTI

Numme	Einzelkonti nach Abteilungen	Rechnung 2023		Budget 2023		Rechnung 2022	
		Aufwand	Ertrag	Aufwand	Ertrag	Aufwand	Ertrag
1	**Erfolgsrechnung**	**113'061'014.21**	**113'061'014.21**	**103'231'000**	**103'231'000**	**109'540'529.53**	**109'540'529.53**
10	**Präsidiales**	**3'702'839.70**	**131'650.25**	**3'878'100**	**218'000**	**3'769'906.08**	**237'288.15**
	Nettoergebnis		**3'571'189.45**		**3'660'100**		**3'532'617.93**
1010	**Legislative**	**170'016.58**		**206'500**		**201'801.57**	
	Nettoergebnis		**170'016.58**		**206'500**		**201'801.57**
1010	**Legislative**	**170'016.58**		**206'500**		**201'801.57**	
300000	Entschädig.Tag-/Sitzungsgelder Behörden & Kommiss.	43'395.55		45'000		39'815.95	
305000	AG-Beiträge AHV, IV, EO, ALV, Verwaltungskosten	1'127.95		2'000		1'245.50	
305300	AG-Beiträge UVG/Haftpflichtvers.	6.10				.35	
305400	AG-Beiträge an Familienausgleichskasse	189.75		500		217.20	
309900	Übriger Personalaufwand	2'566.30		3'000		3'202.10	
310000	Büromaterial	78.33					
310100	Betriebs-, Verbrauchsmaterial	506.88		500		13'335.10	
310200	Drucksachen, Publikationen	33'816.51		60'000		59'231.28	
311100	Anschaffung Apparate, Masch., Geräte, Fahrz., Werkz.					4'862.65	
313000	Dienstleistungen Dritter	10'349.40		3'000		3'421.85	
313001	Versandkosten/Allgemeine Verwaltungskosten	48'157.56		60'000		46'040.29	
313200	Honorare externe Berater, Gutachter, Fachexperten usw.	27'522.25		30'000		28'859.30	
315000	Unterhalt Büromöbel und -geräte			200			
316000	Miete und Pacht Liegenschaften	800.00		2'000		1'400.00	
317000	Reisekosten und Spesen			300		170.00	
319900	Übriger Betriebsaufwand	1'500.00					
1020	**Exekutive**	**750'807.70**	**30'000.00**	**710'000**	**30'000**	**721'980.33**	**30'000.00**
	Nettoergebnis		**720'807.70**		**680'000**		**691'980.33**
1020	**Exekutive**	**750'807.70**	**30'000.00**	**710'000**	**30'000**	**721'980.33**	**30'000.00**
300000	Entschädig.Tag-/Sitzungsgelder Behörden & Kommiss.	504'697.25		495'000		507'768.80	
305000	AG-Beiträge AHV, IV, EO, ALV, Verwaltungskosten	29'225.55		30'000		30'361.75	
305200	AG-Beiträge an Pensionskassen	54'120.80		55'000		52'839.65	
305300	AG-Beiträge UVG/Haftpflichtvers.	2'500.75		3'000		2'728.75	
305400	AG-Beiträge an Familienausgleichskasse	5'043.35		6'000		5'382.70	
309000	Aus- und Weiterbildung des Personals	373.30		2'000			
309900	Übriger Personalaufwand	42'581.75		35'000		45'497.20	
310200	Drucksachen, Publikationen	11'640.45		18'000		12'359.95	
311300	Anschaffung Hardware			2'000		14'388.63	
311800	Anschaffung immaterielle Anlagen	527.73		2'000			
313000	Dienstleistungen Dritter	70'939.10		15'000		9'548.50	
313200	Honorare externe Berater, Gutachter, Fachexperten usw.	4'021.00		15'000		17'831.70	
313300	Informatik-Nutzungsaufwand	315.00					
317000	Reisekosten und Spesen	602.25		1'000		698.30	
319900	Übriger Betriebsaufwand	1'492.37		12'000		1'053.40	
363500	Beiträge an private Unternehmungen	16'463.05		14'000		18'113.05	
363600	Beiträge an private Organisationen ohne Erwerbszweck	6'264.00		5'000		3'407.95	
491000	Interne Verrechnung von Dienstleistungen		30'000.00		30'000		30'000.00
1030	**Allgemeine Verwaltung**	**1'771'679.61**	**17'946.25**	**1'791'000**	**102'000**	**1'798'762.40**	**101'155.15**
	Nettoergebnis		**1'753'733.36**		**1'689'000**		**1'697'607.25**
1030	**Allgemeine Verwaltung**	**1'771'679.61**	**17'946.25**	**1'791'000**	**102'000**	**1'798'762.40**	**101'155.15**
301000	Löhne des Verwaltungs- und Betriebspersonals	1'252'990.60		1'272'200		1'361'725.07	
301009	Erstattung von Lohn (Taggelder, EO etc.)	4'245.50				-3'292.80	
305000	AG-Beiträge AHV, IV, EO, ALV, Verwaltungskosten	105'227.70		81'400		76'791.60	
305009	Erstattung von AG-Beiträgen AHV, IV, EO, ALV, Verwaltungskosten	-157.25				-210.80	
305200	AG-Beiträge an Pensionskassen	171'352.80		176'800		164'415.80	
305300	AG-Beiträge UVG/Haftpflichtvers.	16'872.70		17'100		17'119.50	
305400	AG-Beiträge an Familienausgleichskasse	15'740.50		14'200		13'468.45	
305409	Erstattung von AG-Beiträgen an Familienausgleichskasse	-16.35				-36.95	
305900	Übrige AG-Beiträge Soz. Leist. aus Rückstellungen	-5'018.88				-59'549.61	
309000	Aus- und Weiterbildung des Personals	20'714.48		37'000		33'933.31	
309100	Personalwerbung	7'528.36		8'000		9'095.81	
309900	Übriger Personalaufwand	58'519.27		41'000		60'582.49	
310000	Büromaterial	2'552.10		5'000		10'830.66	
310100	Betriebs-, Verbrauchsmaterial	1'782.85		5'000		2'691.48	
310200	Drucksachen, Publikationen	2'793.20		6'000		8'698.47	
310300	Fachliteratur, Zeitschriften	1'756.40		1'000		1'192.20	
311000	Anschaffung Büromöbel und -geräte	11'972.55		5'000		9'338.05	
311100	Anschaffung Apparate, Masch., Geräte, Fahrz., Werkz.	650.85		2'000		750.00	

ERFOLGSRECHNUNG - EINZELKONTI

Nummer	Einzelkonti nach Abteilungen	Rechnung 2023 Aufwand	Rechnung 2023 Ertrag	Budget 2023 Aufwand	Budget 2023 Ertrag	Rechnung 2022 Aufwand	Rechnung 2022 Ertrag
311300	Anschaffung Hardware	15'940.50		20'000		599.00	
313000	Dienstleistungen Dritter	17'364.15		25'000		21'582.75	
313001	Versandkosten/Allgemeine Verwaltungskosten	52'873.93		50'000		55'485.87	
313200	Honorare externe Berater, Gutachter, Fachexperten usw.	3'432.95		10'000			
313300	Informatik-Nutzungsaufwand			500			
313400	Sachversicherungsprämien			200			
315000	Unterhalt Büromöbel und -geräte			500			
315100	Unterhalt Apparate, Masch., Geräte, Fahrz., Werkz.	734.50		1'000		1'343.80	
315900	Unterhalt übrige mobile Anlagen	40.00					
316000	Miete und Pacht Liegenschaften	517.20		600			
317000	Reisekosten und Spesen	9'717.80		8'000		10'609.55	
319200	Abgeltung von Rechten	1'123.20		1'000		1'089.90	
319900	Übriger Betriebsaufwand	128.00		2'000		408.80	
363500	Beiträge an private Unternehmungen	300.00		500		100.00	
421000	Gebühren für Amtshandlungen		3'674.90		40'000		76'585.20
426000	Rückerstattungen und Kostenbeteiligungen Dritter		14'271.35		12'000		24'569.95
491000	Interne Verrechnung von Dienstleistungen				50'000		
1038	**Regionales Zivilstandsamt**	**-15'000.00**		**110'000**		**291'354.10**	
	Nettoergebnis	**15'000.00**			**110'000**		**291'354.10**
1038	**Zivilstandsamt Wädenswil**	**-15'000.00**		**110'000**		**291'354.10**	
361200	Entschädigungen an Gemeinden und Zweckverbände	-15'000.00		110'000		291'354.10	
1050	**Friedensrichteramt**	**50'453.40**	**9'295.00**	**55'000**	**12'000**	**52'050.85**	**11'455.00**
	Nettoergebnis		**41'158.40**		**43'000**		**40'595.85**
1050	**Friedensrichteramt**	**50'453.40**	**9'295.00**	**55'000**	**12'000**	**52'050.85**	**11'455.00**
301000	Löhne des Verwaltungs- und Betriebspersonals	42'229.20		43'400		40'881.65	
305000	AG-Beiträge AHV, IV, EO, ALV, Verwaltungskosten	1'353.10		2'300		1'340.60	
305200	AG-Beiträge an Pensionskassen	3'036.60		6'600		6'022.50	
305300	AG-Beiträge UVG/Haftpflichtvers.	568.80		500		550.70	
305400	AG-Beiträge an Familienausgleichskasse	274.50		400		282.00	
309000	Aus- und Weiterbildung des Personals	1'750.00					
310000	Büromaterial	58.30		100		123.80	
311800	Anschaffung immaterielle Anlagen	494.95				734.90	
313000	Dienstleistungen Dritter	575.00				640.00	
313001	Versandkosten/Allgemeine Verwaltungskosten	112.95		200		508.10	
313200	Honorare externe Berater, Gutachter, Fachexperten usw.					966.60	
319900	Übriger Betriebsaufwand			500			
363700	Beiträge an private Haushalte			1'000			
421000	Gebühren für Amtshandlungen		9'295.00		12'000		11'455.00
1060	**Leistungen an Pensionierte**	**9'137.40**				**5'117.15**	
	Nettoergebnis		**9'137.40**				**5'117.15**
1060	**Leistungen an Pensionierte**	**9'137.40**				**5'117.15**	
306400	Überbrückungsrenten	9'137.40				4'731.15	
319900	Übriger Betriebsaufwand					386.00	
1070	**Informatik, Telekom**	**476'262.23**	**46'411.00**	**644'700**	**46'000**	**364'055.38**	**76'650.00**
	Nettoergebnis		**429'851.23**		**598'700**		**287'405.38**
1070	**Informatik, Telekom**	**476'262.23**	**46'411.00**	**644'700**	**46'000**	**364'055.38**	**76'650.00**
310000	Büromaterial	90.20		1'000		256.45	
310100	Betriebs-, Verbrauchsmaterial	15.90		200		256.00	
310200	Drucksachen, Publikationen	267.40					
311000	Anschaffung Büromöbel und -geräte	1'178.00					
311300	Anschaffung Hardware	44'872.10		50'000		11'206.00	
311800	Anschaffung immaterielle Anlagen	73'637.25		72'500		316.65	
313000	Dienstleistungen Dritter	88'882.77		170'000		102'710.05	
313300	Informatik-Nutzungsaufwand	14'295.80		21'000		12'893.30	
313700	Steuern und Abgaben					55.80	
315100	Unterhalt Apparate, Masch., Geräte, Fahrz., Werkz.	23'343.58		26'000		21'206.70	
315300	Informatik-Unterhalt (Hardware)					1'394.70	
315800	Unterhalt immaterielle Anlagen	206'320.20		274'000		190'120.90	
316100	Mieten, Benützungskosten Mobilien	5'203.23		10'000		5'698.83	
363600	Beiträge an private Organisationen ohne Erwerbszweck	18'155.80		20'000		17'940.00	
426000	Rückerstattungen und Kostenbeteiligungen Dritter		46'411.00		46'000		76'650.00

ERFOLGSRECHNUNG - EINZELKONTI

Nummer	Einzelkonti nach Abteilungen	Rechnung 2023 Aufwand	Rechnung 2023 Ertrag	Budget 2023 Aufwand	Budget 2023 Ertrag	Rechnung 2022 Aufwand	Rechnung 2022 Ertrag
1100	**Standortförderung**	**59'222.40**		**67'000**		**67'250.95**	
	Nettoergebnis		**59'222.40**		**67'000**		**67'250.95**
1100	**Standortförderung**	**59'222.40**		**67'000**		**67'250.95**	
313000	Dienstleistungen Dritter					4'795.55	
363600	Beiträge an private Organisationen ohne Erwerbszweck	59'222.40		67'000		62'455.40	
1110	**Veranstaltungen, Anlässe**	**67'734.96**		**51'800**		**32'535.45**	
	Nettoergebnis		**67'734.96**		**51'800**		**32'535.45**
1110	**Veranstaltungen, Anlässe**	**67'734.96**		**51'800**		**32'535.45**	
300000	Entschädig.Tag-/Sitzungsgelder Behörden & Kommiss.	206.25		200		225.00	
301000	Löhne des Verwaltungs- und Betriebspersonals	1'693.75		600		1'431.25	
305000	AG-Beiträge AHV, IV, EO, ALV, Verwaltungskosten	97.45		100		86.15	
305300	AG-Beiträge UVG/Haftpflichtvers.	22.40		100		21.20	
305400	AG-Beiträge an Familienausgleichskasse	16.40				14.95	
309900	Übriger Personalaufwand					176.00	
310200	Drucksachen, Publikationen	226.15		300			
313000	Dienstleistungen Dritter	28'441.10		35'000		23'610.70	
313001	Versandkosten/Allgemeine Verwaltungskosten	301.26		500		547.20	
317000	Reisekosten und Spesen	572.90				53.00	
319900	Übriger Betriebsaufwand					370.00	
363600	Beiträge an private Organisationen ohne Erwerbszweck	36'157.30		15'000		6'000.00	
1200	**Kulturförderung**	**109'025.40**	**27'998.00**	**111'100**	**28'000**	**234'997.90**	**18'028.00**
	Nettoergebnis		**81'027.40**		**83'100**		**216'969.90**
1200	**Kulturförderung**	**109'025.40**	**27'998.00**	**111'100**	**28'000**	**234'997.90**	**18'028.00**
310100	Betriebs-, Verbrauchsmaterial			200		200.00	
310200	Drucksachen, Publikationen	1'174.30		1'500		3'066.85	
311100	Anschaffung Apparate, Masch., Geräte, Fahrz., Werkz.					1'317.95	
311300	Anschaffung Hardware					2'450.00	
311900	Anschaffung übrige nicht aktivierbare Anlagen	51'622.20		50'000		4'015.00	
313000	Dienstleistungen Dritter	1'641.50		4'000		38'452.70	
316000	Miete und Pacht Liegenschaften	495.00		400			
319900	Übriger Betriebsaufwand			1'000		59.40	
363600	Beiträge an private Organisationen ohne Erwerbszweck	54'092.40		54'000		185'436.00	
425000	Verkäufe		60.00				30.00
426000	Rückerstattungen und Kostenbeteiligungen Dritter		500.00				
461100	Entschädigungen von Kantonen und Konkordaten						17'998.00
463100	Beiträge von Kantonen und Konkordaten		27'438.00		28'000		
1201	**Gemeindebibliothek**	**253'500.02**		**131'000**			
	Nettoergebnis		**253'500.02**		**131'000**		
1201	**Gemeindebibliothek**	**253'500.02**		**131'000**			
363600	Beiträge an private Organisationen ohne Erwerbszweck	253'500.02		131'000			
20	**Finanzen**	**2'313'040.33**	**72'508'356.90**	**2'040'700**	**65'679'600**	**2'008'672.42**	**71'578'054.16**
	Nettoergebnis	**70'195'316.57**		**63'638'900**		**69'569'381.74**	
2000	**Finanzen, Verwaltung**	**1'697'022.10**	**714'167.90**	**1'646'200**	**683'500**	**1'629'289.01**	**729'208.64**
	Nettoergebnis		**982'854.20**		**962'700**		**900'080.37**
2000	**Finanzen, Verwaltung**	**1'697'022.10**	**714'167.90**	**1'646'200**	**683'500**	**1'629'289.01**	**729'208.64**
301000	Löhne des Verwaltungs- und Betriebspersonals	1'107'219.20		1'078'600		1'037'338.25	
301009	Erstattung von Lohn (Taggelder, EO etc.)	-316.10				-748.80	
305000	AG-Beiträge AHV, IV, EO, ALV, Verwaltungskosten	70'580.15		69'000		66'502.35	
305009	Erstattung von AG-Beiträgen AHV, IV, EO, ALV, Verwaltungskosten					-47.90	
305200	AG-Beiträge an Pensionskassen	138'136.70		138'600		136'138.80	
305300	AG-Beiträge UVG/Haftpflichtvers.	26'998.50		14'500		26'365.20	
305400	AG-Beiträge an Familienausgleichskasse	11'954.35		12'000		11'618.40	
305409	Erstattung von AG-Beiträgen an Familienausgleichskasse					-9.00	
309000	Aus- und Weiterbildung des Personals	130.00		3'000		500.00	
309900	Übriger Personalaufwand	4'752.80		2'000		2'420.45	
310000	Büromaterial	2'622.54		2'000		2'925.40	
310200	Drucksachen, Publikationen	1'088.85					
310300	Fachliteratur, Zeitschriften	614.00		1'000		278.00	
311000	Anschaffung Büromöbel und -geräte			1'000			
311300	Anschaffung Hardware	13'869.00		18'000		651.53	
313000	Dienstleistungen Dritter	131'884.35		125'000		100'942.63	

ERFOLGSRECHNUNG - EINZELKONTI

Nummer	Einzelkonti nach Abteilungen	Rechnung 2023		Budget 2023		Rechnung 2022	
		Aufwand	Ertrag	Aufwand	Ertrag	Aufwand	Ertrag
313001	Versandkosten/Allgemeine Verwaltungskosten	17'689.45		20'000		19'410.48	
313200	Honorare externe Berater, Gutachter, Fachexperten usw.					2'692.50	
313400	Sachversicherungsprämien	5'910.18		2'000		4'092.40	
315800	Unterhalt immaterielle Anlagen	6'183.30		10'000		3'706.00	
316100	Mieten, Benützungskosten Mobilien	2'318.97		3'000		2'788.77	
317000	Reisekosten und Spesen	624.70		500		1'427.90	
319900	Übriger Betriebsaufwand	5'857.18		1'000		2'030.89	
361100	Entschädigungen an Kantone und Konkordate	85'432.93		80'000		140'621.01	
361200	Entschädigungen an Gemeinden und Zweckverbände	63'471.05		65'000		67'643.75	
421000	Gebühren für Amtshandlungen		6'349.45		5'000		5'977.05
424000	Benützungsgebühren und Dienstleistungen		1'890.00		2'500		2'415.00
426000	Rückerstattungen und Kostenbeteiligungen Dritter		27'420.19		11'000		16'772.89
429000	Übrige Entgelte/Eingelöste Verlustscheine		2'966.40				
439000	Übriger Ertrag		4'895.26				
449900	Übrige Finanzerträge						46'812.00
461100	Entschädigungen von Kantonen und Konkordaten		525'129.35		520'000		523'024.20
461200	Entschädigungen von Gemeinden und Zweckverbänden		118'617.25		115'000		107'307.50
491000	Interne Verrechnung von Dienstleistungen		26'900.00		30'000		26'900.00
2010	**Gemeindesteuern**	**277'313.23**	**53'598'278.62**	**66'000**	**49'647'000**	**54'659.55**	**47'931'436.46**
	Nettoergebnis	**53'320'965.39**		**49'581'000**		**47'876'776.91**	
2010	**Gemeindesteuern**	**277'313.23**	**53'598'278.62**	**66'000**	**49'647'000**	**54'659.55**	**47'931'436.46**
318100	Tatsächliche Forderungsverluste	277'313.23		40'000		54'659.55	
361100	Entschädigungen an Kantone und Konkordate			26'000			
400000	Einkommenssteuern natürliche Personen Rechnungsjahr		36'021'338.25		36'000'000		34'416'579.20
400010	Einkommenssteuern natürliche Personen früherer Jahre		5'322'913.25		4'000'000		3'771'821.50
400020	Nachsteuern Einkommenssteuern natürliche Personen		45'048.79		200'000		239'492.44
400040	Aktive Steuerausscheidungen Einkommenssteuern natürliche Personen		286'729.40		800'000		405'272.20
400050	Passive Steuerausscheidungen Einkommenssteuern natürliche Personen		-659'313.70		-1'200'000		-1'172'673.80
400060	Anrechnung ausländischer Quellensteuern natürliche Personen		-80'893.95		-60'000		-37'623.55
400100	Vermögenssteuern natürliche Personen Rechnungsjahr		5'729'297.70		5'000'000		5'135'650.10
400110	Vermögenssteuern natürliche Personen früherer Jahre		1'324'636.80		1'300'000		1'246'667.70
400120	Nachsteuern Vermögenssteuern natürliche Personen		94'890.63		120'000		41'959.10
400140	Aktive Steuerausscheidungen Vermögenssteuern natürliche Personen		119'158.55		250'000		143'626.70
400150	Passive Steuerausscheidungen Vermögenssteuern natürliche Personen		-215'137.80		-400'000		-450'634.85
400200	Quellensteuern natürliche Personen		1'671'113.27		500'000		1'740'025.21
400800	Personensteuern		271'187.43		275'000		266'175.56
401000	Gewinnsteuern juristische Personen Rechnungsjahr		2'010'350.50		1'700'000		1'662'308.45
401010	Gewinnsteuern juristische Personen früherer Jahre		1'092'836.65		400'000		299'077.90
401020	Nachsteuern Gewinnsteuern juristische Personen		9'922.25				
401040	Aktive Steuerausscheidungen Gewinnsteuern juristische Personen		581'707.45		400'000		149'494.55
401050	Passive Steuerausscheidungen Gewinnsteuern juristische Personen		-256'902.00		-40'000		-112'515.10
401100	Kapitalsteuern juristische Personen Rechnungsjahr		185'409.05		167'000		176'505.45
401110	Kapitalsteuern juristische Personen früherer Jahre		26'648.50		200'000		-1'844.85
401120	Nachsteuern Kapitalsteuern juristische Personen		54.55				
401140	Aktive Steuerausscheidungen Kapitalsteuern juristische Personen		30'170.55		40'000		15'882.85
401150	Passive Steuerausscheidungen Kapitalsteuern juristische Personen		-12'887.50		-5'000		-3'810.30
2011	**Sondersteuern**		**13'400'279.90**		**11'000'000**		**17'633'046.10**
	Nettoergebnis	**13'400'279.90**		**11'000'000**		**17'633'046.10**	
2011	**Sondersteuern**		**13'400'279.90**		**11'000'000**		**17'633'046.10**
402200	Grundstückgewinnsteuern		13'400'279.90		11'000'000		17'633'046.10
2030	**Finanzausgleich**		**2'772'965.00**		**2'773'000**		**3'397'625.00**
	Nettoergebnis	**2'772'965.00**		**2'773'000**		**3'397'625.00**	
2030	**Finanzausgleich**		**2'772'965.00**		**2'773'000**		**3'397'625.00**
462150	Ressourcenausgleichsbeiträge		2'772'965.00		2'773'000		3'397'625.00
2040	**Kapitaldienst**	**329'175.50**	**359'831.18**	**298'700**	**308'300**	**280'938.11**	**361'047.26**
	Nettoergebnis	**30'655.68**		**9'600**		**80'109.15**	
2040	**Kapitaldienst**	**329'175.50**	**359'831.18**	**298'700**	**308'300**	**280'938.11**	**361'047.26**
313000	Dienstleistungen Dritter	17'343.88		14'000		10'868.62	
318100	Tatsächliche Forderungsverluste	15'667.16		8'000		10'543.57	
319900	Übriger Betriebsaufwand	378.77		1'000		1'036.08	
340100	Verzinsung Finanzverbindlichkeiten	203'613.89		160'000		160'338.89	
349900	Übriger Finanzaufwand	26.00				13.35	
349910	Vergütungszinsen auf Steuern	68'280.20		85'000		66'680.60	

ERFOLGSRECHNUNG - EINZELKONTI

Nummer	Einzelkonti nach Abteilungen	Rechnung 2023		Budget 2023		Rechnung 2022	
		Aufwand	Ertrag	Aufwand	Ertrag	Aufwand	Ertrag
394000	Interne Verrechnung von kalk. Zinsen/Finanzaufwand	23'865.60		30'700		31'457.00	
440100	Zinsen Forderungen und Kontokorrente		1'547.96		500		1'037.15
440110	Zinsen auf Steuerforderungen		109'931.72		100'000		111'896.68
440200	Zinsen Finanzanlagen		2'497.00		2'500		2'497.00
445000	Erträge aus Darlehen VV		74'470.00		100'000		66'005.00
445100	Erträge a. Beteilig. VV o. öff. Unternehmungen		51'750.00				46'000.00
449900	Übrige Finanzerträge		12'500.00				27'433.33
494000	Interne Verrechnung von kalk. Zinsen/Finanzaufwand		107'134.50		105'300		106'178.10
2046	**Finanzvermögen, Übriges**			**2'000**	**5'000**		
	Nettoergebnis			**3'000**			
2046	**Finanzvermögen, Übriges**			**2'000**	**5'000**		
342000	Kapitalbeschaffung und -verwaltung			2'000			
449900	Übrige Finanzerträge				5'000		
2061	**Zweckgebundene Zuwendungen**	**9'529.50**	**9'529.50**	**27'800**	**27'800**	**43'785.75**	**43'785.75**
2061	**Zweckgebundene Zuwendungen**	**9'529.50**	**9'529.50**	**27'800**	**27'800**	**43'785.75**	**43'785.75**
350200	Einlagen in Legate und Stiftungen des FK	2'715.00		2'800		2'791.35	
363200	Beiträge an Gemeinden und Zweckverbände	6'814.50		20'000		26'962.90	
363700	Beiträge an private Haushalte			5'000		14'031.50	
439000	Übriger Ertrag				1'000		10'118.85
450200	Entnahmen aus Legaten und Stiftungen des FK		6'814.50		24'000		30'881.90
494000	Interne Verrechnung von kalk. Zinsen/Finanzaufwand		2'715.00		2'800		2'785.00
2062	**Rückverteilungen aus CO2-Abgabe**		**15'249.25**		**5'000**		**19'274.30**
	Nettoergebnis	**15'249.25**		**5'000**		**19'274.30**	
2062	**Rückverteilungen aus CO2-Abgabe**		**15'249.25**		**5'000**		**19'274.30**
469910	Rückverteilung CO2-Abgabe		15'249.25		5'000		19'274.30
2063	**Gewinnanteil ZKB**		**1'416'548.55**		**1'000'000**		**1'236'602.65**
	Nettoergebnis	**1'416'548.55**		**1'000'000**		**1'236'602.65**	
2063	**Banken- und Versicherungen**		**1'416'548.55**		**1'000'000**		**1'236'602.65**
460400	Anteil an Erträgen öffentlicher Unternehmungen		1'416'548.55		1'000'000		1'236'602.65
2064	**Ausgleichsvergütung EKZ**		**221'507.00**		**230'000**		**226'028.00**
	Nettoergebnis	**221'507.00**		**230'000**		**226'028.00**	
2064	**Elektrizität (allgemein)**		**221'507.00**		**230'000**		**226'028.00**
460400	Anteil an Erträgen öffentlicher Unternehmungen		221'507.00		230'000		226'028.00
22	**Bildung**	**37'670'535.02**	**2'660'757.55**	**33'644'000**	**2'079'700**	**33'937'078.56**	**2'342'361.19**
	Nettoergebnis		**35'009'777.47**		**31'564'300**		**31'594'717.37**
2200	**Kindergartenstufe**	**2'580'192.80**		**2'552'500**		**2'137'579.75**	
	Nettoergebnis		**2'580'192.80**		**2'552'500**		**2'137'579.75**
2200	**Kindergartenstufe**	**2'580'192.80**		**2'552'500**		**2'137'579.75**	
301000	Löhne des Verwaltungs- und Betriebspersonals					363.50	
302000	Löhne der Lehrpersonen	356'579.45		440'000		157'589.10	
302001	Hausämter, Kustoden, Schulsport- und Freizeit	7'160.00		4'000			
302002	Löhne Förderunterricht	8'979.70		10'000		3'515.15	
302003	Löhne übrige Sonderschulmassnahmen	93'868.30		80'000		84'511.65	
302009	Erstattung von Lohn (Taggelder, EO etc.)					-271.00	
304200	Verpflegungszulagen	3'048.60		5'000		1'497.00	
305000	AG-Beiträge AHV, IV, EO, ALV, Verwaltungskosten	29'042.55		40'000		16'408.05	
305200	AG-Beiträge an Pensionskassen	48'304.10		64'000		17'208.15	
305300	AG-Beiträge UVG/Haftpflichtvers.	5'630.65		8'000		2'989.65	
305400	AG-Beiträge an Familienausgleichskasse	4'884.90		7'500		2'862.80	
309900	Übriger Personalaufwand	459.20		2'000		500.00	
310000	Büromaterial	279.80				128.70	
310004	Fotokopien, Vervielfältigungen	325.95		1'000		1'027.95	
310400	Lehrmittel	60'185.90		58'000		52'233.45	
310402	Schulmaterial					1'347.20	
310406	Betriebs- und Lernsoftware Informatik	387.30					
311000	Anschaffung Büromöbel und -geräte	4'759.15		5'000		5'568.15	
311100	Anschaffung Apparate, Masch., Geräte, Fahrz., Werkz.	4'057.45		3'000		2'171.40	
311300	Anschaffung Hardware	2'531.30		3'000		4'646.00	

ERFOLGSRECHNUNG - EINZELKONTI

Nummer	Einzelkonti nach Abteilungen	Rechnung 2023 Aufwand	Rechnung 2023 Ertrag	Budget 2023 Aufwand	Budget 2023 Ertrag	Rechnung 2022 Aufwand	Rechnung 2022 Ertrag
313000	Dienstleistungen Dritter	3'464.20		50'000		4'042.25	
315000	Unterhalt Büromöbel und -geräte			1'000		140.00	
315100	Unterhalt Apparate, Masch., Geräte, Fahrz., Werkz.	447.95		1'000			
316000	Miete und Pacht Liegenschaften	840.00					
316100	Mieten, Benützungskosten Mobilien	2'610.00					
317100	Exkursionen, Schulreisen und Lager	7'960.00		9'000		7'960.00	
319900	Übriger Betriebsaufwand	388.75		1'000		146.75	
361100	Entschädigungen an Kantone und Konkordate	1'933'997.60		1'760'000		1'770'993.85	
2210	**Primarstufe**	**11'583'686.86**	**44'788.40**	**10'977'500**	**43'500**	**10'261'874.90**	**63'700.75**
	Nettoergebnis		**11'538'898.46**		**10'934'000**		**10'198'174.15**
2210	**Primarstufe**	**11'583'686.86**	**44'788.40**	**10'977'500**	**43'500**	**10'261'874.90**	**63'700.75**
300000	Entschädig.Tag-/Sitzungsgelder Behörden & Kommiss.	-1'500.00				1'500.00	
302000	Löhne der Lehrpersonen	1'516'960.45		1'240'000		699'252.15	
302001	Hausämter, Kustoden, Schulsport- und Freizeit	43'744.20		53'000		36'465.35	
302002	Löhne Förderunterricht	143'365.65		132'500		57'165.35	
302003	Löhne übrige Sonderschulmassnahmen	374'148.10		280'000		322'515.85	
302009	Erstattung von Lohn (Taggelder, EO etc.)	-774.00					
304200	Verpflegungszulagen	14'721.75		11'000		6'693.90	
305000	AG-Beiträge AHV, IV, EO, ALV, Verwaltungskosten	128'517.80		110'000		69'753.05	
305200	AG-Beiträge an Pensionskassen	212'340.00		197'000		93'316.20	
305300	AG-Beiträge UVG/Haftpflichtvers.	24'971.20		22'000		13'161.50	
305400	AG-Beiträge an Familienausgleichskasse	21'845.65		19'000		12'248.45	
309900	Übriger Personalaufwand	3'270.90		8'000		5'653.49	
310004	Fotokopien, Vervielfältigungen	30'132.55		28'000		32'669.20	
310100	Betriebs-, Verbrauchsmaterial	31.40		500		210.05	
310200	Drucksachen, Publikationen	3'548.70		3'500		3'301.00	
310400	Lehrmittel	128'955.43		160'000		123'799.53	
310401	Lehrmittel-Sammlung	4'380.35		6'500		4'635.85	
310402	Schulmaterial	83'522.30		92'000		83'206.60	
310403	Schulmaterial Werkunterricht	18'117.65		30'000		19'462.60	
310405	Turnmaterial	54'787.00		31'000		14'538.55	
310406	Betriebs- und Lernsoftware Informatik	28'714.18		33'000		26'343.47	
310407	Schulmaterial Handarbeit	54'134.38		50'000		47'041.91	
311000	Anschaffung Büromöbel und -geräte	49'474.75		36'000		36'931.25	
311100	Anschaffung Apparate, Masch., Geräte, Fahrz., Werkz.	12'564.30		11'000		11'637.64	
311300	Anschaffung Hardware	86'434.50		98'000		105'230.60	
311900	Anschaffung übrige nicht aktivierbare Anlagen	2'664.60		2'500		1'955.85	
313000	Dienstleistungen Dritter	29'877.70		50'000		31'619.40	
313100	Planungen und Projektierungen Dritter					760.00	
313200	Honorare externe Berater, Gutachter, Fachexperten usw.	3'948.00				2'112.00	
313800	Kurse, Prüfungen und Beratungen	25'715.10		20'000		31'388.74	
315000	Unterhalt Büromöbel und -geräte	189.95					
315100	Unterhalt Apparate, Masch., Geräte, Fahrz., Werkz.	25'775.50		22'000		28'873.68	
316100	Mieten, Benützungskosten Mobilien	36'198.38		22'000		23'743.96	
317000	Reisekosten und Spesen			1'000		19.90	
317100	Exkursionen, Schulreisen und Lager	129'009.19		155'000		101'977.78	
318100	Tatsächliche Forderungsverluste	731.20					
319900	Übriger Betriebsaufwand	2'333.35		3'000		2'418.80	
361100	Entschädigungen an Kantone und Konkordate	7'972'511.60		7'730'000		7'891'955.35	
361200	Entschädigungen an Gemeinden und Zweckverbände	315'795.10		320'000		315'049.90	
363700	Beiträge an private Haushalte	2'528.00				3'266.00	
421000	Gebühren für Amtshandlungen		50.00				
423100	Kursgelder		19'395.00		20'000		28'670.00
426000	Rückerstattungen und Kostenbeteiligungen Dritter		25'313.40		23'000		33'930.75
429000	Übrige Entgelte/Eingelöste Verlustscheine		30.00				
439000	Übriger Ertrag				500		1'100.00
2220	**Sekundarstufe**	**5'915'203.58**	**45'671.00**	**5'674'000**	**44'000**	**5'205'200.28**	**45'415.00**
	Nettoergebnis		**5'869'532.58**		**5'630'000**		**5'159'785.28**
2220	**Sekundarstufe**	**5'915'203.58**	**45'671.00**	**5'674'000**	**44'000**	**5'205'200.28**	**45'415.00**
301009	Erstattung von Lohn (Taggelder, EO etc.)					-1'269.10	
302000	Löhne der Lehrpersonen	207'946.50		180'000		142'837.75	
302001	Hausämter, Kustoden, Schulsport- und Freizeit	28'580.00		27'000		27'065.00	
302002	Löhne Förderunterricht	43'505.40		26'000		18'438.95	
302003	Löhne übrige Sonderschulmassnahmen	60'755.50		30'000		33'539.35	
304200	Verpflegungszulagen	1'688.95		5'000		1'022.40	
305000	AG-Beiträge AHV, IV, EO, ALV, Verwaltungskosten	21'254.80		16'000		13'955.90	
305009	Erstattung von AG-Beiträgen AHV, IV, EO, ALV, Verwaltungskosten					-81.20	

ERFOLGSRECHNUNG - EINZELKONTI

Nummer	Einzelkonti nach Abteilungen	Rechnung 2023 Aufwand	Rechnung 2023 Ertrag	Budget 2023 Aufwand	Budget 2023 Ertrag	Rechnung 2022 Aufwand	Rechnung 2022 Ertrag
305200	AG-Beiträge an Pensionskassen	27'683.90		19'000		12'975.65	
305300	AG-Beiträge UVG/Haftpflichtvers.	3'280.95		3'000		1'899.55	
305400	AG-Beiträge an Familienausgleichskasse	3'574.35		3'000		2'433.40	
305409	Erstattung von AG-Beiträgen an Familienausgleichskasse					-14.25	
309000	Aus- und Weiterbildung des Personals	1'220.10				-450.00	
309900	Übriger Personalaufwand	4'182.70		6'000		2'633.08	
310004	Fotokopien, Vervielfältigungen	405.15		3'000		3'166.20	
310100	Betriebs-, Verbrauchsmaterial	199.60				320.95	
310400	Lehrmittel	123'722.04		130'000		111'309.47	
310401	Lehrmittel-Sammlung	7'198.00		7'000		6'092.49	
310402	Schulmaterial	57'697.10		58'000		54'544.60	
310403	Schulmaterial Werkunterricht	13'915.40		20'000		11'709.30	
310405	Turnmaterial	16'824.25		13'000		14'952.90	
310406	Betriebs- und Lernsoftware Informatik	21'722.28		25'000		17'220.90	
310407	Schulmaterial Handarbeit	20'322.54		28'000		20'528.16	
310409	Hauswirtschaft	46'167.40		44'000		49'077.05	
311000	Anschaffung Büromöbel und -geräte	1'578.85		5'000		23'905.80	
311100	Anschaffung Apparate, Masch., Geräte, Fahrz., Werkz.	5'510.40		5'000		1'131.09	
311300	Anschaffung Hardware	66'067.60		66'000		76'229.60	
313000	Dienstleistungen Dritter	5'710.35		5'000		3'552.50	
313200	Honorare externe Berater, Gutachter, Fachexperten usw.	2'496.00				2'091.11	
315100	Unterhalt Apparate, Masch., Geräte, Fahrz., Werkz.	13'492.90		13'000		14'869.85	
316100	Mieten, Benützungskosten Mobilien	11'495.85		8'000		11'404.88	
317100	Exkursionen, Schulreisen und Lager	94'357.62		87'000		65'534.05	
319900	Übriger Betriebsaufwand	667.65		2'000		925.45	
361100	Entschädigungen an Kantone und Konkordate	4'448'245.50		4'090'000		3'778'203.35	
361200	Entschädigungen an Gemeinden und Zweckverbände	215'633.95		340'000		400'571.10	
363100	Beiträge an Kantone und Konkordate	338'100.00		410'000		282'600.00	
363700	Beiträge an private Haushalte					273.00	
426000	Rückerstattungen und Kostenbeteiligungen Dritter		45'671.00		44'000		34'898.00
469000	Übriger Transferertrag						10'517.00
2239	**Sonderschulen**	**2'280'312.49**	**43'832.00**	**1'799'000**	**30'000**	**1'850'019.83**	**45'422.00**
	Nettoergebnis		**2'236'480.49**		**1'769'000**		**1'804'597.83**
2239	**Sonderschulen**	**2'280'312.49**	**43'832.00**	**1'799'000**	**30'000**	**1'850'019.83**	**45'422.00**
313200	Honorare externe Berater, Gutachter, Fachexperten usw.	1'170.00					
361200	Entschädigungen an Gemeinden und Zweckverbände	51'078.64		21'000		111'647.40	
363100	Beiträge an Kantone und Konkordate	1'496'071.95		1'340'000		1'265'000.00	
363500	Beiträge an private Unternehmungen	542'789.60		315'000		363'563.93	
363600	Beiträge an private Organisationen ohne Erwerbszweck	165'289.20		94'000		83'005.20	
363700	Beiträge an private Haushalte	23'913.10		29'000		26'803.30	
426000	Rückerstattungen und Kostenbeteiligungen Dritter		43'832.00		30'000		45'422.00
2240	**Kommunale Sonderschule**	**698'761.28**	**35'000.00**	**365'400**	**18'000**	**1'610'795.33**	**35'000.00**
	Nettoergebnis		**663'761.28**		**347'400**		**1'575'795.33**
2240	**Kommunale Sonderschule**	**698'761.28**	**35'000.00**	**365'400**	**18'000**	**1'610'795.33**	**35'000.00**
301000	Löhne des Verwaltungs- und Betriebspersonals					313.10	
302000	Löhne der Lehrpersonen	339'827.55		90'000		987'383.70	
302002	Löhne Förderunterricht					91'542.75	
302003	Löhne übrige Sonderschulmassnahmen	14'562.70		20'000		30'867.95	
302009	Erstattung von Lohn (Taggelder, EO etc.)					-6'608.00	
304200	Verpflegungszulagen	3'009.00		1'500		9'664.80	
305000	AG-Beiträge AHV, IV, EO, ALV, Verwaltungskosten	21'968.80		6'000		69'035.35	
305200	AG-Beiträge an Pensionskassen	32'397.10		12'000		140'544.15	
305300	AG-Beiträge UVG/Haftpflichtvers.	4'536.90		1'500		14'046.40	
305400	AG-Beiträge an Familienausgleichskasse	3'695.00		1'500		12'147.95	
309100	Personalwerbung	80.00					
309900	Übriger Personalaufwand	7'101.90		400		5'407.58	
310004	Fotokopien, Vervielfältigungen	64.80					
310400	Lehrmittel	19'560.58		25'000		18'125.10	
311000	Anschaffung Büromöbel und -geräte	1'038.65					
311100	Anschaffung Apparate, Masch., Geräte, Fahrz., Werkz.	7'808.65		1'000		423.00	
311300	Anschaffung Hardware	965.65		2'000			
313000	Dienstleistungen Dritter	104'359.30		138'000		147'656.65	
313200	Honorare externe Berater, Gutachter, Fachexperten usw.	101'119.30		65'000		73'417.85	
317000	Reisekosten und Spesen	158.40		500		59.00	
319900	Übriger Betriebsaufwand			1'000			
363500	Beiträge an private Unternehmungen	32'443.00				16'768.00	

ERFOLGSRECHNUNG - EINZELKONTI

Numme	Einzelkonti nach Abteilungen	Rechnung 2023		Budget 2023		Rechnung 2022	
		Aufwand	Ertrag	Aufwand	Ertrag	Aufwand	Ertrag
363550	Beiträge an private Unternehmungen (als beauftragte Leistungserbringer) für Pflegeleistungen der amb	4'004.00					
363600	Beiträge an private Organisationen ohne Erwerbszweck	60.00					
463100	Beiträge von Kantonen und Konkordaten		35'000.00		18'000		35'000.00
2250	**Volksschule, Allgemeines**	**1'554'767.68**	**271.00**	**1'626'400**		**1'435'501.90**	**1'040.00**
	Nettoergebnis		**1'554'496.68**		**1'626'400**		**1'434'461.90**
2250	**Volksschule, Allgemeines**	**1'554'767.68**	**271.00**	**1'626'400**		**1'435'501.90**	**1'040.00**
302000	Löhne der Lehrpersonen	220'513.45		280'000		232'649.60	
304200	Verpflegungszulagen					9.60	
305000	AG-Beiträge AHV, IV, EO, ALV, Verwaltungskosten	9'952.50		13'000		11'381.10	
305200	AG-Beiträge an Pensionskassen	16'486.20		20'000		15'692.10	
305300	AG-Beiträge UVG/Haftpflichtvers.	1'798.25		2'000		2'170.80	
305400	AG-Beiträge an Familienausgleichskasse	1'673.90		2'000		1'985.15	
309000	Aus- und Weiterbildung des Personals	93'752.35		115'000		74'858.35	
309900	Übriger Personalaufwand	74'228.88		48'000		45'339.30	
310100	Betriebs-, Verbrauchsmaterial	1'319.35		5'000		10'479.95	
310200	Drucksachen, Publikationen	86.40				2'284.35	
310300	Fachliteratur, Zeitschriften	110.42		500		90.00	
310302	Fachliteratur, Zeitschriften	1'452.75		1'000		37.80	
310400	Lehrmittel	1'302.00				12.05	
310410	Schüler- und Lehrerbibliothek	23'563.74		28'000		23'711.27	
310600	Medizinisches Material	437.00					
311000	Anschaffung Büromöbel und -geräte	2'533.90		1'000		4'427.00	
311100	Anschaffung Apparate, Masch., Geräte, Fahrz., Werkz.	614.55		1'000		873.75	
311300	Anschaffung Hardware	829.00		2'000		1'289.00	
312000	Ver- und Entsorgung Liegenschaften VV					801.50	
313000	Dienstleistungen Dritter	42'054.20		80'000		79'019.80	
313300	Informatik-Nutzungsaufwand	104'140.09		137'000		109'680.96	
314400	Unterhalt Hochbauten, Gebäude					447.40	
317000	Reisekosten und Spesen	10'240.00		10'000		4'233.00	
319900	Übriger Betriebsaufwand	1'600.00		2'000		5'069.80	
330060	Planmässige Abschreibungen Mobilien VV	84'782.40		82'900		24'982.00	
361000	Entschädigungen an den Bund					9'248.50	
361100	Entschädigungen an Kantone und Konkordate	465'940.75		468'000		452'785.50	
361200	Entschädigungen an Gemeinden und Zweckverbände	360'185.45		290'000		289'224.22	
361400	Entschädigungen an öffentliche Unternehmungen	18'360.00		18'000		16'517.50	
363600	Beiträge an private Organisationen ohne Erwerbszweck	16'810.15		20'000		16'200.55	
425000	Verkäufe						1'040.00
426000	Rückerstattungen und Kostenbeteiligungen Dritter		271.00				
2260	**Schulgesundheitsdienst**	**227'049.30**	**97'901.80**	**195'700**	**85'000**	**221'292.80**	**50'328.00**
	Nettoergebnis		**129'147.50**		**110'700**		**170'964.80**
2260	**Schulgesundheitsdienst**	**227'049.30**	**97'901.80**	**195'700**	**85'000**	**221'292.80**	**50'328.00**
301000	Löhne des Verwaltungs- und Betriebspersonals	27'345.60		25'000		36'987.40	
305000	AG-Beiträge AHV, IV, EO, ALV, Verwaltungskosten	1'892.35		1'500		1'810.00	
305300	AG-Beiträge UVG/Haftpflichtvers.	115.00		300		157.60	
305400	AG-Beiträge an Familienausgleichskasse	318.30		300		315.65	
309900	Übriger Personalaufwand			1'000			
310200	Drucksachen, Publikationen	339.25		500			
310300	Fachliteratur, Zeitschriften					40.00	
310600	Medizinisches Material	4'743.45		12'600		6'005.50	
311600	Anschaffung medizinische Geräte und Instrumente	5'316.00					
313000	Dienstleistungen Dritter	168.30				126.45	
313600	Honorare privatärztlicher Tätigkeit	189'513.05		150'000		174'850.05	
317000	Reisekosten und Spesen			500			
318100	Tatsächliche Forderungsverluste			1'000			
319900	Übriger Betriebsaufwand	713.90		1'000		1'000.15	
363600	Beiträge an private Organisationen ohne Erwerbszweck	-3'415.90					
363700	Beiträge an private Haushalte			2'000			
426000	Rückerstattungen und Kostenbeteiligungen Dritter		97'901.80		85'000		50'328.00

ERFOLGSRECHNUNG - EINZELKONTI

Numme	Einzelkonti nach Abteilungen	Rechnung 2023		Budget 2023		Rechnung 2022	
		Aufwand	Ertrag	Aufwand	Ertrag	Aufwand	Ertrag
2270	**Schulergänzende Tagesstrukturen**	**2'661'043.39**	**2'151'180.95**	**2'221'700**	**1'645'200**	**2'247'482.86**	**1'867'667.99**
	Nettoergebnis		**509'862.44**		**576'500**		**379'814.87**
2270	**Schulergänzende Tagesstrukturen**	**2'661'043.39**	**2'151'180.95**	**2'221'700**	**1'645'200**	**2'247'482.86**	**1'867'667.99**
301000	Löhne des Verwaltungs- und Betriebspersonals	1'730'995.55		1'435'000		1'410'308.60	
301009	Erstattung von Lohn (Taggelder, EO etc.)	-49'048.40		-16'000		-4'470.70	
305000	AG-Beiträge AHV, IV, EO, ALV, Verwaltungskosten	109'313.15		89'000		90'348.95	
305009	Erstattung von AG-Beiträgen AHV, IV, EO, ALV, Verwaltungskosten	-1'841.95				-6.00	
305200	AG-Beiträge an Pensionskassen	162'195.80		149'000		139'256.65	
305300	AG-Beiträge UVG/Haftpflichtvers.	22'943.90		24'000		19'076.30	
305400	AG-Beiträge an Familienausgleichskasse	18'405.20		17'000		15'760.30	
305409	Erstattung von AG-Beiträgen an Familienausgleichskasse	-320.95				-1.05	
309000	Aus- und Weiterbildung des Personals	8'701.50		8'000		6'446.10	
309900	Übriger Personalaufwand	12'807.55		5'000		6'252.95	
310000	Büromaterial	1'796.55		2'500		3'195.00	
310100	Betriebs-, Verbrauchsmaterial	17'691.60		17'000		22'958.50	
310200	Drucksachen, Publikationen	15.00		2'000		1'475.50	
310300	Fachliteratur, Zeitschriften	331.90		500			
310400	Lehrmittel	1'127.20		900		1'186.50	
310407	Schulmaterial Handarbeit					88.20	
310500	Lebensmittel	564'311.20		430'000		484'172.05	
311000	Anschaffung Büromöbel und -geräte			2'000		2'228.25	
311100	Anschaffung Apparate, Masch., Geräte, Fahrz., Werkz.	20'598.10		8'500		12'126.70	
311300	Anschaffung Hardware					129.00	
312000	Ver- und Entsorgung Liegenschaften VV					21.20	
313000	Dienstleistungen Dritter	12'831.30		13'000		7'765.55	
313001	Versandkosten/Allgemeine Verwaltungskosten	143.00				37.00	
313300	Informatik-Nutzungsaufwand	4'316.50		4'500		3'468.00	
315100	Unterhalt Apparate, Masch., Geräte, Fahrz., Werkz.	2'813.29		3'000		3'258.16	
315900	Unterhalt übrige mobile Anlagen					161.55	
317000	Reisekosten und Spesen	1'739.00		4'000		3'673.60	
317100	Exkursionen, Schulreisen und Lager	1'674.40		4'000		1'276.50	
318100	Tatsächliche Forderungsverluste			1'000			
319900	Übriger Betriebsaufwand			500			
330040	Planmässige Abschreibungen Hochbauten VV	16'471.00		16'400		16'471.00	
363600	Beiträge an private Organisationen ohne Erwerbszweck	1'032.00		900		818.50	
424000	Benützungsgebühren und Dienstleistungen		1'618'950.50		1'345'000		
425000	Verkäufe						42.00
426000	Rückerstattungen und Kostenbeteiligungen Dritter		138'484.45				1'513'582.99
429000	Übrige Entgelte/Eingelöste Verlustscheine		534.00		200		450.00
491000	Interne Verrechnung von Dienstleistungen		393'212.00		300'000		353'593.00
2280	**Freizeitgestaltung**	**68'731.40**	**39'375.00**	**65'300**	**40'000**	**59'386.70**	**22'931.00**
	Nettoergebnis		**29'356.40**		**25'300**		**36'455.70**
2280	**Freizeitgestaltung**	**68'731.40**	**39'375.00**	**65'300**	**40'000**	**59'386.70**	**22'931.00**
301000	Löhne des Verwaltungs- und Betriebspersonals	11'579.85		10'000		8'510.00	
305000	AG-Beiträge AHV, IV, EO, ALV, Verwaltungskosten	197.70		100		166.95	
305300	AG-Beiträge UVG/Haftpflichtvers.	69.35		100		52.20	
305400	AG-Beiträge an Familienausgleichskasse	33.30		100		29.10	
317100	Exkursionen, Schulreisen und Lager	56'851.20		55'000		50'628.45	
426000	Rückerstattungen und Kostenbeteiligungen Dritter		39'375.00		40'000		22'931.00
2290	**Bildungswesen, Uebriges**	**1'200.00**		**1'200**		**1'165.00**	
	Nettoergebnis		**1'200.00**		**1'200**		**1'165.00**
2290	**Bildungswesen, Uebriges**	**1'200.00**		**1'200**		**1'165.00**	
313300	Informatik-Nutzungsaufwand	1'200.00		1'200		1'165.00	
2300	**Musikschule**	**513'776.04**		**500'000**		**498'136.81**	
	Nettoergebnis		**513'776.04**		**500'000**		**498'136.81**
2300	**Musikschule**	**513'776.04**		**500'000**		**498'136.81**	
361200	Entschädigungen an Gemeinden und Zweckverbände	513'776.04		500'000		498'136.81	

ERFOLGSRECHNUNG - EINZELKONTI

Numme	Einzelkonti nach Abteilungen	Rechnung 2023		Budget 2023		Rechnung 2022	
		Aufwand	Ertrag	Aufwand	Ertrag	Aufwand	Ertrag
2400	**Schulbehörde / -leitungen**	**1'507'983.50**		**1'378'200**		**1'349'921.74**	
	Nettoergebnis		**1'507'983.50**		**1'378'200**		**1'349'921.74**
2400	**Schulbehörde/-leitungen**	**1'507'983.50**		**1'378'200**		**1'349'921.74**	
300000	Entschädig.Tag-/Sitzungsgelder Behörden & Kommiss.	111'383.45		95'000		162'351.30	
301000	Löhne des Verwaltungs- und Betriebspersonals	317'576.35		310'000		155'880.05	
302000	Löhne der Lehrpersonen	1'696.10					
304200	Verpflegungszulagen	9.60					
305000	AG-Beiträge AHV, IV, EO, ALV, Verwaltungskosten	26'806.75		35'000		20'177.50	
305200	AG-Beiträge an Pensionskassen	48'787.25		40'000		18'631.70	
305300	AG-Beiträge UVG/Haftpflichtvers.	3'889.75		2'000		1'918.65	
305400	AG-Beiträge an Familienausgleichskasse	4'535.50		4'000		3'519.80	
309000	Aus- und Weiterbildung des Personals	20'919.85		15'000		16'497.50	
309900	Übriger Personalaufwand	20'448.40		17'000		18'787.11	
310000	Büromaterial	3'659.45		2'000		1'598.30	
310200	Drucksachen, Publikationen	832.90		1'000		753.93	
311000	Anschaffung Büromöbel und -geräte			1'000		3'371.95	
311100	Anschaffung Apparate, Masch., Geräte, Fahrz., Werkz.	331.40		1'000		2'147.45	
311300	Anschaffung Hardware	899.00		5'000		559.50	
313000	Dienstleistungen Dritter	18'894.50		11'000		17'720.40	
313001	Versandkosten/Allgemeine Verwaltungskosten	6'000.00				2'000.00	
313200	Honorare externe Berater, Gutachter, Fachexperten usw.	3'423.00		10'000		14'846.35	
313300	Informatik-Nutzungsaufwand			1'000		1'818.00	
315100	Unterhalt Apparate, Masch., Geräte, Fahrz., Werkz.	213.05		1'000			
317000	Reisekosten und Spesen	7'314.60		4'000		6'643.35	
319900	Übriger Betriebsaufwand			1'000			
330040	Planmässige Abschreibungen Hochbauten VV	740.00		700		740.00	
361100	Entschädigungen an Kantone und Konkordate	908'072.60		820'000		898'458.90	
363500	Beiträge an private Unternehmungen	50.00					
363600	Beiträge an private Organisationen ohne Erwerbszweck	1'500.00		1'500		1'500.00	
2410	**Schulverwaltung**	**1'037'395.35**	**9'086.40**	**963'600**	**4'000**	**1'031'794.12**	**914.40**
	Nettoergebnis		**1'028'308.95**		**959'600**		**1'030'879.72**
2410	**Schulverwaltung**	**1'037'395.35**	**9'086.40**	**963'600**	**4'000**	**1'031'794.12**	**914.40**
301000	Löhne des Verwaltungs- und Betriebspersonals	759'739.45		690'000		736'463.10	
301009	Erstattung von Lohn (Taggelder, EO etc.)	-86.90				-2'195.20	
305000	AG-Beiträge AHV, IV, EO, ALV, Verwaltungskosten	48'395.80		50'000		47'054.25	
305009	Erstattung von AG-Beiträgen AHV, IV, EO, ALV, Verwaltungskosten					-140.50	
305200	AG-Beiträge an Pensionskassen	105'183.60		105'000		101'706.65	
305300	AG-Beiträge UVG/Haftpflichtvers.	9'835.20		10'000		9'561.50	
305400	AG-Beiträge an Familienausgleichskasse	8'205.65		8'600		8'237.65	
305409	Erstattung von AG-Beiträgen an Familienausgleichskasse					-24.60	
309000	Aus- und Weiterbildung des Personals	18'904.80		8'000		18'100.00	
309900	Übriger Personalaufwand	12'594.25		2'000		4'113.70	
310000	Büromaterial	5'384.50		11'000		8'568.50	
310100	Betriebs-, Verbrauchsmaterial	1'581.45		1'000		440.90	
310200	Drucksachen, Publikationen	2'224.05		2'000		3'405.85	
310300	Fachliteratur, Zeitschriften	1'173.50		1'000		509.75	
310302	Fachliteratur, Zeitschriften	255.00					
310500	Lebensmittel	29.65					
311000	Anschaffung Büromöbel und -geräte	3'860.30		2'000		6'885.00	
311100	Anschaffung Apparate, Masch., Geräte, Fahrz., Werkz.	3'894.00		2'000		1'141.55	
311300	Anschaffung Hardware	2'311.35		2'000		5'138.20	
311900	Anschaffung übrige nicht aktivierbare Anlagen	468.50					
313000	Dienstleistungen Dritter	5'977.20		2'000		6'138.69	
313001	Versandkosten/Allgemeine Verwaltungskosten	8'551.80		18'000		15'129.68	
313200	Honorare externe Berater, Gutachter, Fachexperten usw.	4'628.10		2'000		4'000.00	
313300	Informatik-Nutzungsaufwand	24'716.45		40'000		48'297.40	
315100	Unterhalt Apparate, Masch., Geräte, Fahrz., Werkz.	618.20		1'000		3'320.10	
316100	Mieten, Benützungskosten Mobilien	5'634.85		3'000		3'016.05	
317000	Reisekosten und Spesen	3'314.60		2'000		2'818.90	
319900	Übriger Betriebsaufwand			1'000		107.00	
424000	Benützungsgebühren und Dienstleistungen		-13.60				
426000	Rückerstattungen und Kostenbeteiligungen Dritter		9'100.00		4'000		914.40

ERFOLGSRECHNUNG - EINZELKONTI

Numme	Einzelkonti nach Abteilungen	Rechnung 2023		Budget 2023		Rechnung 2022	
		Aufwand	Ertrag	Aufwand	Ertrag	Aufwand	Ertrag
2500	**Schulliegenschaften**	**6'959'972.14**	**117'261.00**	**5'249'200**	**103'000**	**5'942'230.81**	**137'098.95**
	Nettoergebnis		**6'842'711.14**		**5'146'200**		**5'805'131.86**
2500	**Schulliegenschaften**	**6'959'972.14**	**117'261.00**	**5'249'200**	**103'000**	**5'942'230.81**	**137'098.95**
301000	Löhne des Verwaltungs- und Betriebspersonals	1'879'254.10		1'718'000		1'702'293.55	
301009	Erstattung von Lohn (Taggelder, EO etc.)	-24'373.40				-923.80	
302000	Löhne der Lehrpersonen					81.60	
305000	AG-Beiträge AHV, IV, EO, ALV, Verwaltungskosten	119'465.75		109'100		109'250.30	
305009	Erstattung von AG-Beiträgen AHV, IV, EO, ALV, Verwaltungskosten	-336.35				-40.00	
305200	AG-Beiträge an Pensionskassen	193'930.05		187'600		187'596.55	
305300	AG-Beiträge UVG/Haftpflichtvers.	24'981.85		23'100		22'831.60	
305400	AG-Beiträge an Familienausgleichskasse	20'093.60		19'200		19'063.05	
305409	Erstattung von AG-Beiträgen an Familienausgleichskasse	-57.70				-7.00	
309000	Aus- und Weiterbildung des Personals	5'931.00		10'000		3'688.26	
309900	Übriger Personalaufwand	3'963.00		2'000		2'450.50	
310000	Büromaterial	1'114.10		3'000		531.30	
310100	Betriebs-, Verbrauchsmaterial	91'787.35		85'000		88'405.35	
310200	Drucksachen, Publikationen	204.65				113.05	
310300	Fachliteratur, Zeitschriften					817.00	
311000	Anschaffung Büromöbel und -geräte	796.00		10'000			
311100	Anschaffung Apparate, Masch., Geräte, Fahrz., Werkz.	27'561.10		30'000		66'900.50	
311200	Anschaffung Kleider, Wäsche, Vorhänge	7'500.20		5'000		8'611.00	
311300	Anschaffung Hardware	1'450.30		5'000		877.65	
311800	Anschaffung immaterielle Anlagen			3'000			
311900	Anschaffung übrige nicht aktivierbare Anlagen	870.00		1'500		1'812.40	
312000	Ver- und Entsorgung Liegenschaften VV	607'264.35		500'000		487'678.60	
312001	Strom					50.90	
313000	Dienstleistungen Dritter	51'517.63		27'000		36'236.10	
313100	Planungen und Projektierungen Dritter	2'851.35		66'000		6'802.00	
313200	Honorare externe Berater, Gutachter, Fachexperten usw.	5'474.81		6'000		9'236.20	
313300	Informatik-Nutzungsaufwand	1'976.70		2'000		2'067.83	
313400	Sachversicherungsprämien	60'819.19		53'000		58'855.15	
313700	Steuern und Abgaben	1'006.00		1'000		1'283.50	
314000	Unterhalt an Grundstücken	230'683.55		200'000		178'788.95	
314400	Unterhalt Hochbauten, Gebäude	891'194.67		550'000		913'572.15	
315000	Unterhalt Büromöbel und -geräte			1'000			
315100	Unterhalt Apparate, Masch., Geräte, Fahrz., Werkz.	32'682.05		30'000		49'482.85	
315300	Informatik-Unterhalt (Hardware)			2'000			
315800	Unterhalt immaterielle Anlagen	748.50		1'000		748.50	
316000	Miete und Pacht Liegenschaften	81'536.00		94'000		90'999.20	
317000	Reisekosten und Spesen	2'921.45		3'000		4'366.10	
330030	Planmässige Abschreibungen übrige Tiefbauten VV	126.00				126.00	
330040	Planmässige Abschreibungen Hochbauten VV	1'780'189.65		1'441'100		1'781'629.92	
330060	Planmässige Abschreibungen Mobilien VV	52'133.00		7'000		52'134.00	
330140	Ausserplanmässige Abschreibungen Hochbauten VV	743'032.34					
332090	Planmässige Abschreibungen übrige immaterielle Anlagen	53'641.00		53'600		53'640.00	
343100	Nicht baulicher Unterhalt Liegenschaften FV	347.15					
343910	Ver- und Entsorgung	5'511.15					
363500	Beiträge an private Unternehmungen	180.00				180.00	
424000	Benützungsgebühren und Dienstleistungen		20'740.00		25'000		20'000.00
426000	Rückerstattungen und Kostenbeteiligungen Dritter		14'239.80				36'181.75
447100	Mietzinse Dienstwohnungen VV		82'281.20		78'000		80'917.20
2510	**Ferienheim Mistlibühl**	**80'459.21**	**76'390.00**	**74'300**	**67'000**	**84'695.73**	**72'843.10**
	Nettoergebnis		**4'069.21**		**7'300**		**11'852.63**
2510	**Ferienheim Mistlibühl**	**80'459.21**	**76'390.00**	**74'300**	**67'000**	**84'695.73**	**72'843.10**
301000	Löhne des Verwaltungs- und Betriebspersonals	15'493.50		11'000		13'446.65	
305000	AG-Beiträge AHV, IV, EO, ALV, Verwaltungskosten	938.45		1'000		885.40	
305300	AG-Beiträge UVG/Haftpflichtvers.	81.55		100		75.20	
305400	AG-Beiträge an Familienausgleichskasse	157.85		100		154.40	
309900	Übriger Personalaufwand	435.20		300		461.65	
310100	Betriebs-, Verbrauchsmaterial	2'024.05		200		1'167.00	
310200	Drucksachen, Publikationen			200		150.00	
311100	Anschaffung Apparate, Masch., Geräte, Fahrz., Werkz.	-28.65		2'000		1'751.40	
311200	Anschaffung Kleider, Wäsche, Vorhänge	581.60		1'000			
312000	Ver- und Entsorgung Liegenschaften VV	6'606.70		4'000		5'820.65	
313000	Dienstleistungen Dritter	2'644.25		1'000		1'942.75	
313300	Informatik-Nutzungsaufwand	778.65		1'000		739.90	
313400	Sachversicherungsprämien	1'106.45		1'000		1'107.20	

ERFOLGSRECHNUNG - EINZELKONTI

Nummer	Einzelkonti nach Abteilungen	Rechnung 2023 Aufwand	Rechnung 2023 Ertrag	Budget 2023 Aufwand	Budget 2023 Ertrag	Rechnung 2022 Aufwand	Rechnung 2022 Ertrag
314000	Unterhalt an Grundstücken	2'200.00		2'000		6'104.90	
314400	Unterhalt Hochbauten, Gebäude	30'941.65		30'000		28'389.05	
315100	Unterhalt Apparate, Masch., Geräte, Fahrz., Werkz.	749.70		1'000		2'224.23	
315900	Unterhalt übrige mobile Anlagen	11'520.76		7'000		7'745.02	
319900	Übriger Betriebsaufwand	2'175.50		1'500		2'615.45	
330040	Planmässige Abschreibungen Hochbauten VV	2'052.00		9'900		9'914.88	
426000	Rückerstattungen und Kostenbeteiligungen Dritter		1'000.00				
429000	Übrige Entgelte/Eingelöste Verlustscheine		365.20		7'000		1'169.40
447200	Vergütung für Benützungen Liegenschaften VV		75'024.80		60'000		71'673.70
30	**Planung und Bau**	**975'164.84**	**240'794.90**	**947'000**	**207'000**	**951'701.63**	**284'172.40**
	Nettoergebnis		**734'369.94**		**740'000**		**667'529.23**
3010	**Planung und Bau, Verwaltung**	**943'664.84**	**209'294.90**	**947'000**	**207'000**	**930'701.63**	**263'172.40**
	Nettoergebnis		**734'369.94**		**740'000**		**667'529.23**
3010	**Planung und Bau, Verwaltung**	**943'664.84**	**209'294.90**	**947'000**	**207'000**	**930'701.63**	**263'172.40**
301000	Löhne des Verwaltungs- und Betriebspersonals	574'272.40		568'400		540'851.35	
301009	Erstattung von Lohn (Taggelder, EO etc.)	-1'296.10					
305000	AG-Beiträge AHV, IV, EO, ALV, Verwaltungskosten	36'549.15		36'400		34'683.25	
305200	AG-Beiträge an Pensionskassen	86'787.00		80'100		80'732.00	
305300	AG-Beiträge UVG/Haftpflichtvers.	10'697.40		11'700		10'992.75	
305400	AG-Beiträge an Familienausgleichskasse	6'188.15		6'300		6'057.35	
309000	Aus- und Weiterbildung des Personals	1'785.00		2'500		603.50	
309900	Übriger Personalaufwand	2'584.00		2'000		2'456.50	
310000	Büromaterial	2'143.05		2'000		2'353.51	
310100	Betriebs-, Verbrauchsmaterial	240.95		500		237.60	
310200	Drucksachen, Publikationen	12'149.95		12'000		9'826.55	
310300	Fachliteratur, Zeitschriften	353.35		1'000		426.00	
311100	Anschaffung Apparate, Masch., Geräte, Fahrz., Werkz.	1'989.00		500		2'919.00	
311300	Anschaffung Hardware	6'312.70		15'500		101.00	
311800	Anschaffung immaterielle Anlagen	11'652.10		12'500		4'771.65	
313000	Dienstleistungen Dritter	30'107.45		21'000		27'465.05	
313100	Planungen und Projektierungen Dritter	28'814.65		34'000		61'855.00	
313200	Honorare externe Berater, Gutachter, Fachexperten usw.	63'209.80		77'000		72'106.00	
313400	Sachversicherungsprämien	513.39		500		510.50	
313700	Steuern und Abgaben	113.00		100		113.00	
315100	Unterhalt Apparate, Masch., Geräte, Fahrz., Werkz.	800.35		1'000		2'007.60	
315800	Unterhalt immaterielle Anlagen	9'380.65		10'500		10'505.60	
316100	Mieten, Benützungskosten Mobilien	2'990.10		3'000		3'326.67	
317000	Reisekosten und Spesen	22.95		500		169.90	
319900	Übriger Betriebsaufwand			3'000		16'930.30	
361200	Entschädigungen an Gemeinden und Zweckverbände	55'304.40		45'000		38'700.00	
421000	Gebühren für Amtshandlungen		209'294.90		207'000		262'672.40
425000	Verkäufe						500.00
3020	**Planung und Bau, PP-Ersatzabgaben**	**31'500.00**	**31'500.00**			**21'000.00**	**21'000.00**
3020	**Planung und Bau, Parkplatzersatzabgaben**	**31'500.00**	**31'500.00**			**21'000.00**	**21'000.00**
351100	Einlagen in Fonds Ersatzabgaben für Parkplatzbauten	31'500.00				21'000.00	
420000	Ersatzabgabe für Parkplätze.		31'500.00				21'000.00
40	**Liegenschaften**	**3'496'139.77**	**1'973'355.50**	**3'251'000**	**1'737'600**	**3'160'444.92**	**1'728'353.45**
	Nettoergebnis		**1'522'784.27**		**1'513'400**		**1'432'091.47**
400	**Liegenschaftenverwaltung**	**746'086.09**	**51'882.50**	**790'700**	**61'000**	**674'934.37**	**93'739.50**
	Nettoergebnis		**694'203.59**		**729'700**		**581'194.87**
4000	**Liegenschaftenverwaltung**	**746'086.09**	**51'882.50**	**790'700**	**61'000**	**674'934.37**	**93'739.50**
	Nettoergebnis		**694'203.59**		**729'700**		**581'194.87**
4000	**Liegenschaftenverwaltung**	**746'086.09**	**51'882.50**	**790'700**	**61'000**	**674'934.37**	**93'739.50**
301000	Löhne des Verwaltungs- und Betriebspersonals	551'759.75		526'100		512'819.75	
305000	AG-Beiträge AHV, IV, EO, ALV, Verwaltungskosten	35'279.20		33'300		32'841.80	
305200	AG-Beiträge an Pensionskassen	79'650.70		78'900		75'858.80	
305300	AG-Beiträge UVG/Haftpflichtvers.	7'278.30		7'000		6'745.75	
305400	AG-Beiträge an Familienausgleichskasse	5'958.70		5'800		5'743.45	
309000	Aus- und Weiterbildung des Personals	1'267.75		7'500			
309900	Übriger Personalaufwand	1'654.50		1'200		2'190.00	
310000	Büromaterial	1'800.85		1'500		1'673.70	
310100	Betriebs-, Verbrauchsmaterial	147.75		500		356.45	

ERFOLGSRECHNUNG - EINZELKONTI

Numme	Einzelkonti nach Abteilungen	Rechnung 2023		Budget 2023		Rechnung 2022	
		Aufwand	Ertrag	Aufwand	Ertrag	Aufwand	Ertrag
310200	Drucksachen, Publikationen	710.05		500		1'447.95	
311000	Anschaffung Büromöbel und -geräte	744.00		2'000			
311100	Anschaffung Apparate, Masch., Geräte, Fahrz., Werkz.			2'000			
311300	Anschaffung Hardware	3'936.20		7'000			
312000	Ver- und Entsorgung Liegenschaften VV	4'211.25		2'000		2'052.80	
313000	Dienstleistungen Dritter	9'920.50		8'000		7'505.55	
313001	Versandkosten/Allgemeine Verwaltungskosten			500			
313100	Planungen und Projektierungen Dritter	9'041.35		70'000		43.00	
313200	Honorare externe Berater, Gutachter, Fachexperten usw.	12'104.90		5'000		5'079.45	
313300	Informatik-Nutzungsaufwand	4'486.50		3'000		4'648.00	
313400	Sachversicherungsprämien	1'892.28		2'000		1'523.30	
314400	Unterhalt Hochbauten, Gebäude	10'789.90		20'000		9'742.10	
315000	Unterhalt Büromöbel und -geräte			3'000			
315100	Unterhalt Apparate, Masch., Geräte, Fahrz., Werkz.			500			
315800	Unterhalt immaterielle Anlagen	323.10		400		323.10	
316100	Mieten, Benützungskosten Mobilien	1'212.46		1'000		1'592.12	
317000	Reisekosten und Spesen	1'916.10		2'000		2'747.30	
424000	Benützungsgebühren und Dienstleistungen		15'882.50		25'000		18'427.50
426000	Rückerstattungen und Kostenbeteiligungen Dritter						39'312.00
492000	Interne Verrechnung von Pacht, Mieten, Benützungsgebühren		36'000.00		36'000		36'000.00
401	**Lieg. Verwaltungsvermögen 401-429**	**1'462'072.29**	**631'102.25**	**1'293'600**	**491'200**	**1'192'511.68**	**384'598.40**
	Nettoergebnis		**830'970.04**		**802'400**		**807'913.28**
4010	**Gemeindehaus 1, Seestr. 19**	**247'991.93**		**171'200**		**253'300.25**	
	Nettoergebnis		**247'991.93**		**171'200**		**253'300.25**
4010	**Gemeindehaus 1**	**247'991.93**		**171'200**		**253'300.25**	
301000	Löhne des Verwaltungs- und Betriebspersonals	87'879.10		60'900		70'778.05	
305000	AG-Beiträge AHV, IV, EO, ALV, Verwaltungskosten	5'643.25		3'600		4'544.80	
305200	AG-Beiträge an Pensionskassen	8'651.40		4'800		6'191.65	
305300	AG-Beiträge UVG/Haftpflichtvers.	1'183.90		800		953.40	
305400	AG-Beiträge an Familienausgleichskasse	949.10		600		792.75	
310000	Büromaterial	1'002.70					
310100	Betriebs-, Verbrauchsmaterial	5'809.60		5'000		4'404.85	
311000	Anschaffung Büromöbel und -geräte					3'239.80	
311900	Anschaffung übrige nicht aktivierbare Anlagen	431.95				431.95	
312000	Ver- und Entsorgung Liegenschaften VV	29'045.35		25'000		24'352.40	
313000	Dienstleistungen Dritter	2'097.70		1'000		1'259.90	
313300	Informatik-Nutzungsaufwand	1'895.95		1'800		1'857.15	
313400	Sachversicherungsprämien	1'838.15		2'000		1'839.40	
313700	Steuern und Abgaben	30.78					
314000	Unterhalt an Grundstücken	114'991.85		30'000		29'076.35	
314400	Unterhalt Hochbauten, Gebäude	-15'682.85		30'000		101'353.80	
330040	Planmässige Abschreibungen Hochbauten VV	2'224.00		5'700		2'224.00	
4020	**Gemeindehaus 2, Chüngengass 6**	**29'760.65**	**6'000.00**	**129'500**		**101'420.60**	**6'000.00**
	Nettoergebnis		**23'760.65**		**129'500**		**95'420.60**
4020	**Gemeindehaus 2**	**29'760.65**	**6'000.00**	**129'500**		**101'420.60**	**6'000.00**
301000	Löhne des Verwaltungs- und Betriebspersonals	7'237.75					
305000	AG-Beiträge AHV, IV, EO, ALV, Verwaltungskosten	464.70					
305200	AG-Beiträge an Pensionskassen	927.75					
305300	AG-Beiträge UVG/Haftpflichtvers.	97.25					
305400	AG-Beiträge an Familienausgleichskasse	78.05					
310000	Büromaterial	1'002.70					
310100	Betriebs-, Verbrauchsmaterial	2'855.80		2'500		1'826.75	
311000	Anschaffung Büromöbel und -geräte			2'500			
312000	Ver- und Entsorgung Liegenschaften VV	36'938.70		27'000		31'515.30	
313000	Dienstleistungen Dritter	473.50		1'000		615.35	
313300	Informatik-Nutzungsaufwand	1'760.25		1'800		1'727.95	
313400	Sachversicherungsprämien	1'237.90		1'200		1'238.70	
314000	Unterhalt an Grundstücken	11'788.45		14'000		10'606.25	
314400	Unterhalt Hochbauten, Gebäude	-35'102.15		62'000		53'890.30	
330040	Planmässige Abschreibungen Hochbauten VV			17'500			
426000	Rückerstattungen und Kostenbeteiligungen Dritter		6'000.00				6'000.00

ERFOLGSRECHNUNG - EINZELKONTI

Numme	Einzelkonti nach Abteilungen	Rechnung 2023		Budget 2023		Rechnung 2022	
		Aufwand	Ertrag	Aufwand	Ertrag	Aufwand	Ertrag
4030	**Werkhof Untere Schwandenstrasse 42**	**89'508.00**		**81'500**		**82'023.86**	
	Nettoergebnis		**89'508.00**		**81'500**		**82'023.86**
4030	**Werkhof Untere Schwanden**	**89'508.00**		**81'500**		**82'023.86**	
310100	Betriebs-, Verbrauchsmaterial	1'084.00		1'000		1'078.65	
312000	Ver- und Entsorgung Liegenschaften VV	40'504.65		30'000		30'704.25	
313000	Dienstleistungen Dritter					214.50	
313400	Sachversicherungsprämien	1'609.05		1'500		1'610.20	
314000	Unterhalt an Grundstücken			500			
314400	Unterhalt Hochbauten, Gebäude	8'801.30		16'000		10'906.26	
330040	Planmässige Abschreibungen Hochbauten VV	37'509.00		32'500		37'510.00	
4040	**Mehrzweckgebäude Sunnengartenstr. 10**	**83'431.17**	**42'353.00**	**53'400**	**11'000**	**59'986.25**	**49'358.30**
	Nettoergebnis		**41'078.17**		**42'400**		**10'627.95**
4040	**Mehrzweckgebäude Sunnengartenstr. 10**	**83'431.17**	**42'353.00**	**53'400**	**11'000**	**59'986.25**	**49'358.30**
301000	Löhne des Verwaltungs- und Betriebspersonals	4'710.80				4'568.05	
305000	AG-Beiträge AHV, IV, EO, ALV, Verwaltungskosten	302.45				238.30	
305300	AG-Beiträge UVG/Haftpflichtvers.	90.45				76.50	
305400	AG-Beiträge an Familienausgleichskasse	50.95				41.60	
310100	Betriebs-, Verbrauchsmaterial			1'000			
312000	Ver- und Entsorgung Liegenschaften VV	18'294.65		15'000		15'332.80	
313000	Dienstleistungen Dritter	351.90		500		297.80	
313200	Honorare externe Berater, Gutachter, Fachexperten usw.	25'582.79					
313400	Sachversicherungsprämien	1'177.20		1'100		1'178.00	
314000	Unterhalt an Grundstücken	2'147.90		3'000		4'470.55	
314400	Unterhalt Hochbauten, Gebäude	1'845.45		5'000		5'886.65	
330040	Planmässige Abschreibungen Hochbauten VV			22'700		22'780.00	
330140	Ausserplanmässige Abschreibungen Hochbauten VV	28'876.63					
332090	Planmässige Abschreibungen übrige immaterielle Anlagen			5'100		5'116.00	
426000	Rückerstattungen und Kostenbeteiligungen Dritter		9'466.50				3'890.75
447000	Pacht- und Mietzinse Liegenschaften VV		32'886.50		11'000		45'467.55
4050	**Haaggeri-Saal Samstagern**	**52'589.51**	**26'224.00**	**53'000**	**30'000**	**50'873.87**	**21'765.40**
	Nettoergebnis		**26'365.51**		**23'000**		**29'108.47**
4050	**Haaggeri-Saal**	**52'589.51**	**26'224.00**	**53'000**	**30'000**	**50'873.87**	**21'765.40**
310000	Büromaterial	90.60					
310100	Betriebs-, Verbrauchsmaterial	1'391.20		8'000		8'812.73	
311100	Anschaffung Apparate, Masch., Geräte, Fahrz., Werkz.			5'000		922.80	
312000	Ver- und Entsorgung Liegenschaften VV	19'647.00		16'000		9'969.55	
313000	Dienstleistungen Dritter	358.05		500			
313300	Informatik-Nutzungsaufwand	2'012.75		2'500		2'338.50	
313400	Sachversicherungsprämien	2'509.75		2'600		2'512.00	
314000	Unterhalt an Grundstücken	579.80		3'000		2'766.60	
314400	Unterhalt Hochbauten, Gebäude	19'014.85		4'000		15'874.05	
315100	Unterhalt Apparate, Masch., Geräte, Fahrz., Werkz.			3'000		693.64	
317000	Reisekosten und Spesen			500			
319900	Übriger Betriebsaufwand			1'000			
330040	Planmässige Abschreibungen Hochbauten VV	6'985.51		6'900		6'984.00	
426000	Rückerstattungen und Kostenbeteiligungen Dritter						300.00
447000	Pacht- und Mietzinse Liegenschaften VV		1'600.00				1'600.00
447200	Vergütung für Benützungen Liegenschaften VV		24'624.00		30'000		19'865.40
4070	**Dorfbachstrasse 12, Bären**	**18'388.40**	**6'000.00**	**20'200**	**6'000**	**27'651.95**	**6'000.00**
	Nettoergebnis		**12'388.40**		**14'200**		**21'651.95**
4070	**Bären, Dorfbachstrasse 12**	**18'388.40**	**6'000.00**	**20'200**	**6'000**	**27'651.95**	**6'000.00**
312000	Ver- und Entsorgung Liegenschaften VV	9'549.70		5'500		6'732.55	
313300	Informatik-Nutzungsaufwand	3'385.10		3'300		3'336.70	
313400	Sachversicherungsprämien	1'281.55		1'200		1'282.40	
314000	Unterhalt an Grundstücken	509.15		2'000		11'000.00	
314400	Unterhalt Hochbauten, Gebäude	2'002.90		5'000		5'300.30	
330040	Planmässige Abschreibungen Hochbauten VV	1'660.00		3'200			
447000	Pacht- und Mietzinse Liegenschaften VV		6'000.00		6'000		6'000.00

ERFOLGSRECHNUNG - EINZELKONTI

Numme	Einzelkonti nach Abteilungen	Rechnung 2023		Budget 2023		Rechnung 2022	
		Aufwand	Ertrag	Aufwand	Ertrag	Aufwand	Ertrag
4080	**Dorfstrasse 53**	**15'208.40**	**40'236.70**	**43'000**	**40'000**	**19'792.40**	**40'286.10**
	Nettoergebnis	**25'028.30**			**3'000**	**20'493.70**	
4080	**Dorfstrasse 53**	**15'208.40**	**40'236.70**	**43'000**	**40'000**	**19'792.40**	**40'286.10**
310100	Betriebs-, Verbrauchsmaterial	1'343.55		1'500		1'084.00	
312000	Ver- und Entsorgung Liegenschaften VV	6'001.80		6'500		7'177.60	
313400	Sachversicherungsprämien	462.90		500		463.25	
314000	Unterhalt an Grundstücken	1'640.95		2'000		2'524.55	
314400	Unterhalt Hochbauten, Gebäude	2'949.20		30'000		5'733.00	
330040	Planmässige Abschreibungen Hochbauten VV	2'810.00		2'500		2'810.00	
426000	Rückerstattungen und Kostenbeteiligungen Dritter		144.70				194.10
447000	Pacht- und Mietzinse Liegenschaften VV		40'092.00		40'000		40'092.00
4100	**Jugendzentrum Gerbestrasse 19**	**2'505.00**		**2'500**		**2'505.00**	
	Nettoergebnis		**2'505.00**		**2'500**		**2'505.00**
4100	**Gerbestrasse 19, Jugendzentrum**	**2'505.00**		**2'500**		**2'505.00**	
330040	Planmässige Abschreibungen Hochbauten VV	2'505.00		2'500		2'505.00	
4110	**Gerbestr. 11-13, Magazin + Bootslager**	**5'284.15**	**10'360.00**	**56'000**	**6'200**	**10'638.05**	**6'140.00**
	Nettoergebnis	**5'075.85**			**49'800**		**4'498.05**
4110	**Magazin + Bootslager Gerbestrasse 11-13**	**5'284.15**	**10'360.00**	**56'000**	**6'200**	**10'638.05**	**6'140.00**
312000	Ver- und Entsorgung Liegenschaften VV	4'183.50		5'000		5'086.15	
313000	Dienstleistungen Dritter					193.15	
313400	Sachversicherungsprämien	1'078.65		1'000		1'079.40	
314400	Unterhalt Hochbauten, Gebäude			50'000		4'257.35	
330040	Planmässige Abschreibungen Hochbauten VV	22.00				22.00	
424000	Benützungsgebühren und Dienstleistungen		720.00		6'200		
447000	Pacht- und Mietzinse Liegenschaften VV		9'640.00				6'140.00
4120	**Remise beim Seebad**	**321'316.56**		**6'700**		**25'844.05**	
	Nettoergebnis		**321'316.56**		**6'700**		**25'844.05**
4120	**Remise beim Seebad**	**321'316.56**		**6'700**		**25'844.05**	
312000	Ver- und Entsorgung Liegenschaften VV	1'297.30		1'500		1'052.70	
313200	Honorare externe Berater, Gutachter, Fachexperten usw.					290.70	
313400	Sachversicherungsprämien	244.50		200		244.65	
314400	Unterhalt Hochbauten, Gebäude	4'444.30		5'000			
330040	Planmässige Abschreibungen Hochbauten VV					24'256.00	
330140	Ausserplanmässige Abschreibungen Hochbauten VV	315'330.46					
4160	**Bootshaaben**	**33'678.60**	**52'685.00**	**22'000**	**50'600**	**18'903.00**	**51'631.25**
	Nettoergebnis	**19'006.40**		**28'600**		**32'728.25**	
4160	**Bootshaaben**	**33'678.60**	**52'685.00**	**22'000**	**50'600**	**18'903.00**	**51'631.25**
312000	Ver- und Entsorgung Liegenschaften VV	163.25		100		181.50	
313400	Sachversicherungsprämien	92.20		100		92.25	
314000	Unterhalt an Grundstücken	17'031.15		5'000		2'238.25	
330030	Planmässige Abschreibungen übrige Tiefbauten VV	3'826.00		3'800		3'825.00	
363100	Beiträge an Kantone und Konkordate	12'566.00		13'000		12'566.00	
421000	Gebühren für Amtshandlungen		3'900.00				3'090.00
424000	Benützungsgebühren und Dienstleistungen		48'785.00		50'600		48'541.25
4170	**Oeffentliche WC-Anlagen**	**80'196.25**	**4'009.80**	**83'600**	**3'000**	**45'155.85**	**5'564.40**
	Nettoergebnis		**76'186.45**		**80'600**		**39'591.45**
4170	**Öffentliche WC-Anlagen**	**80'196.25**	**4'009.80**	**83'600**	**3'000**	**45'155.85**	**5'564.40**
301000	Löhne des Verwaltungs- und Betriebspersonals	23'804.10		14'400		14'740.20	
305000	AG-Beiträge AHV, IV, EO, ALV, Verwaltungskosten	1'528.55		900		946.60	
305200	AG-Beiträge an Pensionskassen	1'856.50					
305300	AG-Beiträge UVG/Haftpflichtvers.	324.15		100		198.65	
305400	AG-Beiträge an Familienausgleichskasse	257.10		100		165.05	
310100	Betriebs-, Verbrauchsmaterial	4'683.50		4'000		3'652.95	
310200	Drucksachen, Publikationen	134.65					
311100	Anschaffung Apparate, Masch., Geräte, Fahrz., Werkz.	4'621.75					
312000	Ver- und Entsorgung Liegenschaften VV	156.35		100			
313000	Dienstleistungen Dritter	17'651.05		50'000		13'031.45	
313400	Sachversicherungsprämien	138.20		200		138.30	

ERFOLGSRECHNUNG - EINZELKONTI

Numme	Einzelkonti nach Abteilungen	Rechnung 2023		Budget 2023		Rechnung 2022	
		Aufwand	Ertrag	Aufwand	Ertrag	Aufwand	Ertrag
314400	Unterhalt Hochbauten, Gebäude	19'210.35		8'000		6'452.65	
330040	Planmässige Abschreibungen Hochbauten VV	5'830.00		5'800		5'830.00	
424000	Benützungsgebühren und Dienstleistungen		4'009.80		3'000		4'883.20
426000	Rückerstattungen und Kostenbeteiligungen Dritter						681.20
4180	**Parkgarage Horn**	**54'454.01**	**14'723.60**	**65'800**	**18'000**	**39'304.00**	**13'013.35**
	Nettoergebnis		**39'730.41**		**47'800**		**26'290.65**
4180	**Parkgarage Horn**	**54'454.01**	**14'723.60**	**65'800**	**18'000**	**39'304.00**	**13'013.35**
312000	Ver- und Entsorgung Liegenschaften VV	8'771.00		14'000		14'286.30	
313400	Sachversicherungsprämien	4'881.25		4'800		4'884.60	
314400	Unterhalt Hochbauten, Gebäude	40'801.76		47'000		20'133.10	
426000	Rückerstattungen und Kostenbeteiligungen Dritter		806.90				
447000	Pacht- und Mietzinse Liegenschaften VV		13'916.70		18'000		13'013.35
4185	**Jugendherberge Horn**	**138'586.80**	**99'690.35**	**78'200**	**26'000**	**135'085.55**	**15'975.00**
	Nettoergebnis		**38'896.45**		**52'200**		**119'110.55**
4185	**Jugendherberge Horn**	**138'586.80**	**99'690.35**	**78'200**	**26'000**	**135'085.55**	**15'975.00**
312000	Ver- und Entsorgung Liegenschaften VV	1'235.60		1'000		1'235.60	
313000	Dienstleistungen Dritter	854.60				3'740.20	
313300	Informatik-Nutzungsaufwand	1'760.25		1'400		1'686.60	
313400	Sachversicherungsprämien	3'899.50		3'800		3'902.15	
314400	Unterhalt Hochbauten, Gebäude	130'836.85		72'000		124'521.00	
426000	Rückerstattungen und Kostenbeteiligungen Dritter		-1'359.70				2'975.00
447000	Pacht- und Mietzinse Liegenschaften VV		101'050.05		26'000		13'000.00
4186	**Shedhalle Horn**		**28'933.35**	**80'000**	**10'000**		
	Nettoergebnis	**28'933.35**			**70'000**		
4186	**Shedhalle Horn**		**28'933.35**	**80'000**	**10'000**		
310100	Betriebs-, Verbrauchsmaterial			500			
312000	Ver- und Entsorgung Liegenschaften VV			500			
313400	Sachversicherungsprämien			4'000			
314400	Unterhalt Hochbauten, Gebäude			35'000			
330040	Planmässige Abschreibungen Hochbauten VV			40'000			
447000	Pacht- und Mietzinse Liegenschaften VV		28'933.35		10'000		
4190	**Parkgarage Post (Eigentum Privat)**	**9'522.30**	**1'486.10**	**6'000**	**1'600**	**7'511.40**	**1'492.60**
	Nettoergebnis		**8'036.20**		**4'400**		**6'018.80**
4190	**Parkgarage Post**	**9'522.30**	**1'486.10**	**6'000**	**1'600**	**7'511.40**	**1'492.60**
314400	Unterhalt Hochbauten, Gebäude	9'522.30		6'000		7'511.40	
426000	Rückerstattungen und Kostenbeteiligungen Dritter		46.10		100		52.60
448000	Mietzinse von gemieteten Liegenschaften		1'440.00		1'500		1'440.00
4200	**Kita Etzelstrasse 24**	**45'666.50**	**36'000.00**	**60'400**	**36'000**	**68'252.70**	**36'000.00**
	Nettoergebnis		**9'666.50**		**24'400**		**32'252.70**
4200	**Kita Etzelstrasse 24**	**45'666.50**	**36'000.00**	**60'400**	**36'000**	**68'252.70**	**36'000.00**
301000	Löhne des Verwaltungs- und Betriebspersonals	1'965.55		4'100		6'189.00	
305000	AG-Beiträge AHV, IV, EO, ALV, Verwaltungskosten	126.25		100		397.45	
305300	AG-Beiträge UVG/Haftpflichtvers.	10.30				32.60	
305400	AG-Beiträge an Familienausgleichskasse	21.20				69.35	
310100	Betriebs-, Verbrauchsmaterial	2'700.00		6'000			
313400	Sachversicherungsprämien	139.00		100		139.00	
314000	Unterhalt an Grundstücken	6'955.10		10'000		4'522.95	
314400	Unterhalt Hochbauten, Gebäude	17'080.35		20'000		39'522.85	
317000	Reisekosten und Spesen	1'191.75		800		1'900.50	
330040	Planmässige Abschreibungen Hochbauten VV	15'477.00		19'300		15'479.00	
492000	Interne Verrechnung von Pacht, Mieten, Benützungsgebühren		36'000.00		36'000		36'000.00
4220	**Land/Pavillon Haslenweg 8, Samstagern**	**227'259.66**	**261'668.35**	**273'500**	**252'000**	**237'538.35**	**130'620.00**
	Nettoergebnis	**34'408.69**			**21'500**		**106'918.35**
4220	**Land/Pavillon Haslenweg 8, Samstagern**	**227'259.66**	**261'668.35**	**273'500**	**252'000**	**237'538.35**	**130'620.00**
310100	Betriebs-, Verbrauchsmaterial	1'203.49		6'000		4'575.50	
310200	Drucksachen, Publikationen					206.10	
311100	Anschaffung Apparate, Masch., Geräte, Fahrz., Werkz.	3'754.65				12'810.25	
312000	Ver- und Entsorgung Liegenschaften VV	2'082.90		50'000		1'658.40	

ERFOLGSRECHNUNG - EINZELKONTI

Numme	Einzelkonti nach Abteilungen	Rechnung 2023		Budget 2023		Rechnung 2022	
		Aufwand	Ertrag	Aufwand	Ertrag	Aufwand	Ertrag
313000	Dienstleistungen Dritter	1'821.30				641.35	
313200	Honorare externe Berater, Gutachter, Fachexperten usw.					598.20	
313300	Informatik-Nutzungsaufwand	323.10					
313400	Sachversicherungsprämien	1'007.05		2'500			
314000	Unterhalt an Grundstücken			5'000			
314400	Unterhalt Hochbauten, Gebäude	35'567.17		30'000		35'548.55	
319000	Schadenersatzleistungen	1'500.00				1'500.00	
330040	Planmässige Abschreibungen Hochbauten VV	180'000.00		180'000		180'000.00	
447000	Pacht- und Mietzinse Liegenschaften VV		261'668.35		252'000		130'620.00
4290	**Diverse Grundstücke Verwaltungsvermögen**	**6'724.40**	**732.00**	**7'100**	**800**	**6'724.55**	**752.00**
	Nettoergebnis		**5'992.40**		**6'300**		**5'972.55**
4290	**Diverse Grundstücke Verwaltungsvermög.**	**6'724.40**	**732.00**	**7'100**	**800**	**6'724.55**	**752.00**
313400	Sachversicherungsprämien	73.40		100		73.55	
314400	Unterhalt Hochbauten, Gebäude			400			
330040	Planmässige Abschreibungen Hochbauten VV	6'651.00		6'600		6'651.00	
447000	Pacht- und Mietzinse Liegenschaften VV		732.00		800		752.00
430	**Lieg. Finanzvermögen 431-459**	**425'202.88**	**1'028'768.25**	**398'700**	**992'200**	**361'710.63**	**1'006'781.45**
	Nettoergebnis	**603'565.37**		**593'500**		**645'070.82**	
4310	**Chrüzweg 8**	**25'388.70**	**61'470.00**	**22'800**	**55'100**	**24'381.60**	**55'322.20**
	Nettoergebnis	**36'081.30**		**32'300**		**30'940.60**	
4310	**Chrüzweg 8**	**25'388.70**	**61'470.00**	**22'800**	**55'100**	**24'381.60**	**55'322.20**
343000	Baulicher Unterhalt Grundstücke FV	3'356.40		2'000		1'490.30	
343040	Baulicher Unterhalt Gebäude FV			1'000		1'008.40	
343100	Nicht baulicher Unterhalt Liegenschaften FV	5'394.20		4'000		6'832.35	
343910	Ver- und Entsorgung	11'869.30		11'000		10'280.95	
343930	Sachversicherungsprämien	1'168.80		1'200		1'169.60	
394000	Interne Verrechnung von kalk. Zinsen/Finanzaufwand	3'600.00		3'600		3'600.00	
443000	Pacht- und Mietzinse Liegenschaften FV		57'258.75		53'100		53'292.20
443900	Übriger Liegenschaftenertrag FV/Rückerstatt. Nebenkost.		4'211.25		2'000		2'030.00
4320	**Erlenstrasse 9**	**741.85**		**500**		**4'851.15**	**-678.00**
	Nettoergebnis		**741.85**		**500**		**5'529.15**
4320	**Erlenstrasse 9**	**741.85**		**500**		**4'851.15**	**-678.00**
343000	Baulicher Unterhalt Grundstücke FV					2'113.60	
343100	Nicht baulicher Unterhalt Liegenschaften FV					1'495.55	
343910	Ver- und Entsorgung	490.95				490.95	
343930	Sachversicherungsprämien	250.90				251.05	
394000	Interne Verrechnung von kalk. Zinsen/Finanzaufwand			500		500.00	
443000	Pacht- und Mietzinse Liegenschaften FV						-678.00
4330	**Erlenstrasse 46**	**7'555.20**	**23'153.70**	**6'600**	**23'100**	**5'399.50**	**24'704.60**
	Nettoergebnis	**15'598.50**		**16'500**		**19'305.10**	
4330	**Erlenstrasse 46**	**7'555.20**	**23'153.70**	**6'600**	**23'100**	**5'399.50**	**24'704.60**
343000	Baulicher Unterhalt Grundstücke FV			1'000			
343040	Baulicher Unterhalt Gebäude FV	200.80		500			
343100	Nicht baulicher Unterhalt Liegenschaften FV	3'396.30		1'500		1'661.65	
343910	Ver- und Entsorgung	2'097.10		1'800		1'876.65	
343930	Sachversicherungsprämien	261.00		200		261.20	
394000	Interne Verrechnung von kalk. Zinsen/Finanzaufwand	1'600.00		1'600		1'600.00	
443000	Pacht- und Mietzinse Liegenschaften FV		22'260.00		22'300		22'260.00
443900	Übriger Liegenschaftenertrag FV/Rückerstatt. Nebenkost.		893.70		800		2'444.60
4350	**Seestrasse 82**	**39'900.95**	**56'952.00**	**33'500**	**57'000**	**39'770.85**	**56'952.00**
	Nettoergebnis	**17'051.05**		**23'500**		**17'181.15**	
4350	**Seestrasse 82**	**39'900.95**	**56'952.00**	**33'500**	**57'000**	**39'770.85**	**56'952.00**
301000	Löhne des Verwaltungs- und Betriebspersonals	4'334.25		2'500		2'240.00	
305000	AG-Beiträge AHV, IV, EO, ALV, Verwaltungskosten	68.85				77.60	
305300	AG-Beiträge UVG/Haftpflichtvers.	21.50				96.10	
305400	AG-Beiträge an Familienausgleichskasse	14.00				16.35	
315100	Unterhalt Apparate, Masch., Geräte, Fahrz., Werkz.	21.30					
343000	Baulicher Unterhalt Grundstücke FV	1'313.90		3'000		2'781.40	
343040	Baulicher Unterhalt Gebäude FV	1'735.15		2'000		176.65	
343100	Nicht baulicher Unterhalt Liegenschaften FV	4'566.95		5'000		4'329.75	

ERFOLGSRECHNUNG - EINZELKONTI

Nummer	Einzelkonti nach Abteilungen	Rechnung 2023 Aufwand	Rechnung 2023 Ertrag	Budget 2023 Aufwand	Budget 2023 Ertrag	Rechnung 2022 Aufwand	Rechnung 2022 Ertrag
343110	Betriebs- und Verbrauchsmaterial	316.50		1'000		145.55	
343120	Anschaffungen Mobilien			1'500		5'114.00	
343130	Unterhalt Mobilien	253.35		500			
343910	Ver- und Entsorgung	21'139.65		13'000		19'534.70	
343930	Sachversicherungsprämien	1'177.55		1'000		1'258.75	
343940	Dienstleistungen Dritter	938.00					
394000	Interne Verrechnung von kalk. Zinsen/Finanzaufwand	4'000.00		4'000		4'000.00	
443000	Pacht- und Mietzinse Liegenschaften FV		56'952.00		57'000		56'952.00
4360	**Zugerstrasse 15**	**14'955.25**	**70'040.90**	**20'800**	**65'500**	**13'685.35**	**63'762.40**
	Nettoergebnis	**55'085.65**		**44'700**		**50'077.05**	
4360	**Zugerstrasse 15**	**14'955.25**	**70'040.90**	**20'800**	**65'500**	**13'685.35**	**63'762.40**
312000	Ver- und Entsorgung Liegenschaften VV	742.55					
343000	Baulicher Unterhalt Grundstücke FV			500			
343040	Baulicher Unterhalt Gebäude FV			5'500			
343100	Nicht baulicher Unterhalt Liegenschaften FV	2'687.85		4'000		3'751.65	
343110	Betriebs- und Verbrauchsmaterial			500			
343120	Anschaffungen Mobilien			1'500			
343910	Ver- und Entsorgung	8'273.55		5'500		6'682.10	
343930	Sachversicherungsprämien	451.30		500		451.60	
394000	Interne Verrechnung von kalk. Zinsen/Finanzaufwand	2'800.00		2'800		2'800.00	
443000	Pacht- und Mietzinse Liegenschaften FV		70'040.90		65'500		64'919.90
443900	Übriger Liegenschaftenertrag FV/Rückerstatt. Nebenkost.						-1'157.50
4380	**Erlenstrasse 7**	**869.80**		**400**		**370.00**	
	Nettoergebnis		**869.80**		**400**		**370.00**
4380	**Erlenstrasse 7**	**869.80**		**400**		**370.00**	
343910	Ver- und Entsorgung	96.20		100		96.20	
343930	Sachversicherungsprämien	273.60		300		273.80	
394000	Interne Verrechnung von kalk. Zinsen/Finanzaufwand	500.00					
4390	**Land Mistlibühl (Baurecht)**	**100.00**	**2'046.00**	**100**	**2'000**	**1'513.00**	**2'046.00**
	Nettoergebnis	**1'946.00**		**1'900**		**533.00**	
4390	**Land Mistlibühl (Baurecht)**	**100.00**	**2'046.00**	**100**	**2'000**	**1'513.00**	**2'046.00**
343000	Baulicher Unterhalt Grundstücke FV					1'413.00	
394000	Interne Verrechnung von kalk. Zinsen/Finanzaufwand	100.00		100		100.00	
443000	Pacht- und Mietzinse Liegenschaften FV		2'046.00		2'000		2'046.00
4410	**Breitenstrasse 1**	**185'841.81**	**320'531.00**	**157'500**	**321'400**	**137'377.85**	**318'449.30**
	Nettoergebnis	**134'689.19**		**163'900**		**181'071.45**	
4410	**Breitenstrasse 1**	**185'841.81**	**320'531.00**	**157'500**	**321'400**	**137'377.85**	**318'449.30**
343000	Baulicher Unterhalt Grundstücke FV	1'902.50		1'500			
343040	Baulicher Unterhalt Gebäude FV	10'022.55		5'000			
343100	Nicht baulicher Unterhalt Liegenschaften FV	39'943.90		45'000		32'002.95	
343110	Betriebs- und Verbrauchsmaterial	6'283.51		6'000		3'575.05	
343120	Anschaffungen Mobilien	19'344.95		20'000		11'284.00	
343130	Unterhalt Mobilien	3'351.05		3'000		3'058.55	
343910	Ver- und Entsorgung	82'910.85		56'000		66'405.20	
343930	Sachversicherungsprämien	2'756.05		2'700		2'757.95	
343940	Dienstleistungen Dritter	3'426.45		2'400		2'394.15	
394000	Interne Verrechnung von kalk. Zinsen/Finanzaufwand	15'900.00		15'900		15'900.00	
426000	Rückerstattungen und Kostenbeteiligungen Dritter		2'726.00				1'809.30
443000	Pacht- und Mietzinse Liegenschaften FV		317'805.00		320'000		316'640.00
443900	Übriger Liegenschaftenertrag FV/Rückerstatt. Nebenkost.				1'400		
4420	**Glarnerstrasse 33**	**93'991.52**	**127'109.45**	**82'300**	**113'000**	**80'923.38**	**123'145.90**
	Nettoergebnis	**33'117.93**		**30'700**		**42'222.52**	
4420	**Glarnerstrasse 33**	**93'991.52**	**127'109.45**	**82'300**	**113'000**	**80'923.38**	**123'145.90**
301000	Löhne des Verwaltungs- und Betriebspersonals	31'159.50		25'700		19'514.15	
305000	AG-Beiträge AHV, IV, EO, ALV, Verwaltungskosten	2'000.85		1'600		1'253.15	
305200	AG-Beiträge an Pensionskassen	545.70					
305300	AG-Beiträge UVG/Haftpflichtvers.	389.45		300		238.65	
305400	AG-Beiträge an Familienausgleichskasse	336.50		200		218.75	
312000	Ver- und Entsorgung Liegenschaften VV	5'819.35					
313400	Sachversicherungsprämien	315.97					
317000	Reisekosten und Spesen	135.00					

ERFOLGSRECHNUNG - EINZELKONTI

Numme	Einzelkonti nach Abteilungen	Rechnung 2023		Budget 2023		Rechnung 2022	
		Aufwand	Ertrag	Aufwand	Ertrag	Aufwand	Ertrag
343000	Baulicher Unterhalt Grundstücke FV	2'956.35		3'000		2'869.65	
343040	Baulicher Unterhalt Gebäude FV			5'000		4'223.55	
343100	Nicht baulicher Unterhalt Liegenschaften FV	6'838.15		15'000		19'776.70	
343110	Betriebs- und Verbrauchsmaterial	1'546.95		1'200		1'079.23	
343120	Anschaffungen Mobilien	10'139.70		1'000		927.80	
343130	Unterhalt Mobilien	152.05		500			
343150	Spesenentschädigungen	45.00		200		180.00	
343910	Ver- und Entsorgung	25'555.70		22'000		24'226.55	
343920	Steuern und Abgaben	80.00		100		80.00	
343930	Sachversicherungsprämien	1'475.30		2'000		1'835.20	
394000	Interne Verrechnung von kalk. Zinsen/Finanzaufwand	4'500.00		4'500		4'500.00	
443000	Pacht- und Mietzinse Liegenschaften FV		113'932.20		107'000		106'180.95
443900	Übriger Liegenschaftenertrag FV/Rückerstatt. Nebenkost.		13'177.25		6'000		4'511.80
450101	Entnahmen aus dem Fonds des FK						12'453.15
4460	**Land Erlenstrasse 36**	**500.00**	**10'440.50**	**500**	**10'000**	**500.00**	**9'284.40**
	Nettoergebnis	**9'940.50**		**9'500**		**8'784.40**	
4460	**Land Erlenstrasse 36**	**500.00**	**10'440.50**	**500**	**10'000**	**500.00**	**9'284.40**
394000	Interne Verrechnung von kalk. Zinsen/Finanzaufwand	500.00		500		500.00	
443000	Pacht- und Mietzinse Liegenschaften FV		10'440.50		10'000		9'284.40
4470	**Land Fälmis**	**3'300.00**	**84'725.35**	**3'300**	**77'000**	**3'300.00**	**77'023.00**
	Nettoergebnis	**81'425.35**		**73'700**		**73'723.00**	
4470	**Land Fälmis**	**3'300.00**	**84'725.35**	**3'300**	**77'000**	**3'300.00**	**77'023.00**
394000	Interne Verrechnung von kalk. Zinsen/Finanzaufwand	3'300.00		3'300		3'300.00	
443000	Pacht- und Mietzinse Liegenschaften FV		84'725.35		77'000		77'023.00
4480	**Land 'Villa Steinburg'**	**1'000.00**	**24'411.40**	**1'000**	**23'000**	**1'000.00**	**24'411.40**
	Nettoergebnis	**23'411.40**		**22'000**		**23'411.40**	
4480	**Land "Villa Steinburg"**	**1'000.00**	**24'411.40**	**1'000**	**23'000**	**1'000.00**	**24'411.40**
394000	Interne Verrechnung von kalk. Zinsen/Finanzaufwand	1'000.00		1'000		1'000.00	
443000	Pacht- und Mietzinse Liegenschaften FV		24'411.40		23'000		24'411.40
4490	**Land Zuger- / Sunnengartenstrasse**	**2'400.00**	**8'430.00**	**2'400**	**8'700**	**2'400.00**	**8'700.00**
	Nettoergebnis	**6'030.00**		**6'300**		**6'300.00**	
4490	**Land Zuger- / Sunnengartenstrasse**	**2'400.00**	**8'430.00**	**2'400**	**8'700**	**2'400.00**	**8'700.00**
394000	Interne Verrechnung von kalk. Zinsen/Finanzaufwand	2'400.00		2'400		2'400.00	
443000	Pacht- und Mietzinse Liegenschaften FV		8'430.00		8'700		8'700.00
4500	**Glarnerstrasse 37 FV**	**17'471.45**	**65'841.85**	**18'200**	**62'000**	**15'264.25**	**61'309.80**
	Nettoergebnis	**48'370.40**		**43'800**		**46'045.55**	
4500	**Glarnerstrasse 37 FV**	**17'471.45**	**65'841.85**	**18'200**	**62'000**	**15'264.25**	**61'309.80**
343000	Baulicher Unterhalt Grundstücke FV	1'766.30		1'500		1'050.10	
343040	Baulicher Unterhalt Gebäude FV			4'000			
343100	Nicht baulicher Unterhalt Liegenschaften FV	4'591.90		2'500		2'241.85	
343120	Anschaffungen Mobilien			500		2'915.00	
343910	Ver- und Entsorgung	7'999.60		6'500		5'943.30	
343930	Sachversicherungsprämien	513.65		600		514.00	
394000	Interne Verrechnung von kalk. Zinsen/Finanzaufwand	2'600.00		2'600		2'600.00	
443000	Pacht- und Mietzinse Liegenschaften FV		65'841.85		62'000		62'832.90
443900	Übriger Liegenschaftenertrag FV/Rückerstatt. Nebenkost.						-1'523.10
4510	**Stationsstrasse 17, Samstagern**	**5'379.55**	**44'064.40**	**19'400**	**44'200**	**10'861.85**	**43'878.30**
	Nettoergebnis	**38'684.85**		**24'800**		**33'016.45**	
4510	**Stationsstrasse 17**	**5'379.55**	**44'064.40**	**19'400**	**44'200**	**10'861.85**	**43'878.30**
343100	Nicht baulicher Unterhalt Liegenschaften FV	741.25		15'000		6'482.50	
343910	Ver- und Entsorgung	2'159.35		2'000		1'900.15	
343930	Sachversicherungsprämien	378.95		300		379.20	
394000	Interne Verrechnung von kalk. Zinsen/Finanzaufwand	2'100.00		2'100		2'100.00	
443000	Pacht- und Mietzinse Liegenschaften FV		43'320.00		43'400		43'320.00
443900	Übriger Liegenschaftenertrag FV/Rückerstatt. Nebenkost.		744.40		800		558.30

ERFOLGSRECHNUNG - EINZELKONTI

Numme	Einzelkonti nach Abteilungen	Rechnung 2023		Budget 2023		Rechnung 2022	
		Aufwand	Ertrag	Aufwand	Ertrag	Aufwand	Ertrag
4520	**Bruggetenstrasse 8, Samstagern**	**5'494.45**					
	Nettoergebnis		**5'494.45**				
4520	**Bruggetenstrasse 8**	**5'494.45**					
316100	Mieten, Benützungskosten Mobilien	5'250.00					
343910	Ver- und Entsorgung	244.45					
4590	**Diverse Grundstücke Finanzvermögen**	**20'312.35**	**129'551.70**	**29'400**	**130'200**	**20'111.85**	**138'470.15**
	Nettoergebnis	**109'239.35**		**100'800**		**118'358.30**	
4590	**Diverse Grundstücke Finanzvermögen**	**20'312.35**	**129'551.70**	**29'400**	**130'200**	**20'111.85**	**138'470.15**
343040	Baulicher Unterhalt Gebäude FV			5'000			
343100	Nicht baulicher Unterhalt Liegenschaften FV	2'936.65		3'000		469.05	
343910	Ver- und Entsorgung	668.45		1'000		735.15	
343930	Sachversicherungsprämien	507.25		500		507.65	
343990	Übriger Liegenschaftenaufwand FV			1'500			
394000	Interne Verrechnung von kalk. Zinsen/Finanzaufwand	16'200.00		18'400		18'400.00	
443000	Pacht- und Mietzinse Liegenschaften FV		129'322.10		130'000		136'773.35
443200	Vergütung für Benützungen Liegenschaften FV						1'500.00
443900	Übriger Liegenschaftenertrag FV/Rückerstatt. Nebenkost.		229.60		200		196.80
470	**Sportanlagen und Bäder**	**862'778.51**	**261'602.50**	**768'000**	**193'200**	**931'288.24**	**243'234.10**
	Nettoergebnis		**601'176.01**		**574'800**		**688'054.14**
4700	**Sportanlagen**	**186'149.15**	**15'700.00**	**207'000**		**359'963.95**	
	Nettoergebnis		**170'449.15**		**207'000**		**359'963.95**
4700	**Sportanlagen**	**186'149.15**	**15'700.00**	**207'000**		**359'963.95**	
301000	Löhne des Verwaltungs- und Betriebspersonals	1'400.00		700			
305300	AG-Beiträge UVG/Haftpflichtvers.	39.20					
312000	Ver- und Entsorgung Liegenschaften VV	8'595.30		7'400		10'438.10	
313400	Sachversicherungsprämien	650.50		600		650.85	
314000	Unterhalt an Grundstücken	115'825.05		140'000		295'709.75	
314400	Unterhalt Hochbauten, Gebäude	17'489.50		10'000		11'015.65	
316000	Miete und Pacht Liegenschaften	2'081.60		2'100		2'081.60	
330030	Planmässige Abschreibungen übrige Tiefbauten VV	31'496.00		37'700		31'496.00	
330040	Planmässige Abschreibungen Hochbauten VV	8'572.00		8'500		8'572.00	
463100	Beiträge von Kantonen und Konkordaten		15'700.00				
4750	**Seebad**	**534'700.69**	**236'932.50**	**470'200**	**184'500**	**477'491.36**	**234'639.10**
	Nettoergebnis		**297'768.19**		**285'700**		**242'852.26**
4750	**Seebad**	**534'700.69**	**236'932.50**	**470'200**	**184'500**	**477'491.36**	**234'639.10**
301000	Löhne des Verwaltungs- und Betriebspersonals	229'515.00		192'600		213'034.40	
305000	AG-Beiträge AHV, IV, EO, ALV, Verwaltungskosten	13'853.10		11'400		12'351.45	
305200	AG-Beiträge an Pensionskassen	20'891.65		17'100		19'078.40	
305300	AG-Beiträge UVG/Haftpflichtvers.	3'363.70		2'500		3'250.00	
305400	AG-Beiträge an Familienausgleichskasse	2'356.85		2'100		2'183.20	
309000	Aus- und Weiterbildung des Personals	1'530.00		1'000		1'320.00	
309900	Übriger Personalaufwand			500			
310000	Büromaterial	199.11		300			
310100	Betriebs-, Verbrauchsmaterial	12'690.20		15'500		12'364.47	
310200	Drucksachen, Publikationen					193.85	
311000	Anschaffung Büromöbel und -geräte					471.73	
311100	Anschaffung Apparate, Masch., Geräte, Fahrz., Werkz.	12'320.85		20'000		11'721.24	
311200	Anschaffung Kleider, Wäsche, Vorhänge	2'457.60		4'000			
311300	Anschaffung Hardware			1'000			
311900	Anschaffung übrige nicht aktivierbare Anlagen			100		435.00	
312000	Ver- und Entsorgung Liegenschaften VV	11'058.30		13'000		-9'157.30	
313000	Dienstleistungen Dritter	3'534.35		500		2'715.85	
313300	Informatik-Nutzungsaufwand	134.90		1'000		179.00	
313400	Sachversicherungsprämien	1'373.93		1'100		1'376.85	
313700	Steuern und Abgaben	126.00		800		765.00	
314000	Unterhalt an Grundstücken	48'179.85		54'000		53'954.45	
314400	Unterhalt Hochbauten, Gebäude	16'834.45		15'000		29'492.35	
315100	Unterhalt Apparate, Masch., Geräte, Fahrz., Werkz.	13'736.17		12'000		9'309.30	
316100	Mieten, Benützungskosten Mobilien	720.30		500		647.69	
317000	Reisekosten und Spesen	3'203.45		4'000		4'129.85	
319900	Übriger Betriebsaufwand	2'030.77		1'500		1'122.58	
330030	Planmässige Abschreibungen übrige Tiefbauten VV	79'964.00		87'100		79'963.00	
330040	Planmässige Abschreibungen Hochbauten VV	23'473.00		11'600		26'589.00	

ERFOLGSRECHNUNG - EINZELKONTI

Nummer	Einzelkonti nach Abteilungen	Rechnung 2023 Aufwand	Rechnung 2023 Ertrag	Budget 2023 Aufwand	Budget 2023 Ertrag	Rechnung 2022 Aufwand	Rechnung 2022 Ertrag
330140	Ausserplanmässige Abschreibungen Hochbauten VV	31'153.16					
424000	Benützungsgebühren und Dienstleistungen		170'432.50		118'000		168'064.10
425000	Verkäufe						75.00
447000	Pacht- und Mietzinse Liegenschaften VV		60'000.00		60'000		60'000.00
463200	Beiträge von Gemeinden und Zweckverbänden		6'500.00		6'500		6'500.00
4760	**Freizeitanlage Hüttnersee**	**141'928.67**	**8'970.00**	**90'800**	**8'700**	**93'832.93**	**8'595.00**
	Nettoergebnis		**132'958.67**		**82'100**		**85'237.93**
4760	**Freizeitanlage Hüttnersee**	**141'928.67**	**8'970.00**	**90'800**	**8'700**	**93'832.93**	**8'595.00**
301000	Löhne des Verwaltungs- und Betriebspersonals	47'044.00		36'600		41'026.25	
305000	AG-Beiträge AHV, IV, EO, ALV, Verwaltungskosten	2'741.20		2'300		2'634.50	
305200	AG-Beiträge an Pensionskassen	3'828.30		3'000		3'685.20	
305300	AG-Beiträge UVG/Haftpflichtvers.	633.65		400		552.70	
305400	AG-Beiträge an Familienausgleichskasse	462.85		400		459.40	
309000	Aus- und Weiterbildung des Personals			900		840.00	
309900	Übriger Personalaufwand	300.00				500.00	
310100	Betriebs-, Verbrauchsmaterial	2'592.10		2'500		2'422.90	
311100	Anschaffung Apparate, Masch., Geräte, Fahrz., Werkz.	9'459.90		3'600		3'266.35	
312000	Ver- und Entsorgung Liegenschaften VV	3'541.35		4'000		3'730.60	
313000	Dienstleistungen Dritter	3'452.05		3'000		3'176.35	
313400	Sachversicherungsprämien	324.65		500		258.15	
314000	Unterhalt an Grundstücken	41'035.05		15'000		10'443.00	
314400	Unterhalt Hochbauten, Gebäude	15'515.10		6'000		10'993.65	
315100	Unterhalt Apparate, Masch., Geräte, Fahrz., Werkz.	4'198.47		5'000		2'243.88	
316000	Miete und Pacht Liegenschaften	6'800.00		7'600		7'600.00	
424000	Benützungsgebühren und Dienstleistungen		1'115.00		800		740.00
447000	Pacht- und Mietzinse Liegenschaften VV		4'355.00		4'400		4'355.00
463200	Beiträge von Gemeinden und Zweckverbänden		3'500.00		3'500		3'500.00
60	**Sicherheit und Einwohnerwesen**	**5'328'885.89**	**1'270'571.29**	**5'194'200**	**1'148'000**	**4'317'281.41**	**1'363'829.67**
	Nettoergebnis		**4'058'314.60**		**4'046'200**		**2'953'451.74**
6000	**Sicherheit und Einwohnerwesen, Verwaltung**	**1'065'182.15**	**781'293.20**	**1'163'800**	**698'000**	**1'030'590.75**	**770'875.69**
	Nettoergebnis		**283'888.95**		**465'800**		**259'715.06**
6000	**Sicherheit und Einwohnerwesen, Verwaltung**	**1'065'182.15**	**781'293.20**	**1'163'800**	**698'000**	**1'030'590.75**	**770'875.69**
301000	Löhne des Verwaltungs- und Betriebspersonals	630'250.50		638'100		592'337.90	
305000	AG-Beiträge AHV, IV, EO, ALV, Verwaltungskosten	40'382.45		40'800		38'075.00	
305200	AG-Beiträge an Pensionskassen	79'861.00		75'500		71'680.75	
305300	AG-Beiträge UVG/Haftpflichtvers.	8'874.35		8'500		8'494.25	
305400	AG-Beiträge an Familienausgleichskasse	6'806.70		7'100		6'643.50	
309000	Aus- und Weiterbildung des Personals	3'695.00		1'500		3'472.35	
309900	Übriger Personalaufwand	5'081.70		3'500		4'328.10	
310000	Büromaterial	2'372.09		3'000		3'422.15	
310100	Betriebs-, Verbrauchsmaterial	67.00		500		355.55	
310200	Drucksachen, Publikationen	3'359.45		6'400		9'159.20	
310300	Fachliteratur, Zeitschriften	33.35		200			
311000	Anschaffung Büromöbel und -geräte	1'483.00		1'500		1'823.00	
311100	Anschaffung Apparate, Masch., Geräte, Fahrz., Werkz.	16'381.25		21'500			
311200	Anschaffung Kleider, Wäsche, Vorhänge			500			
311300	Anschaffung Hardware	9'921.15		11'500		170.70	
311800	Anschaffung immaterielle Anlagen	16'499.80		9'500			
312000	Ver- und Entsorgung Liegenschaften VV	818.65		1'000		726.55	
313000	Dienstleistungen Dritter	16'530.55		28'000		16'898.00	
313001	Versandkosten/Allgemeine Verwaltungskosten	1'427.86		2'500		1'403.67	
313200	Honorare externe Berater, Gutachter, Fachexperten usw.	1'518.57		15'000			
313300	Informatik-Nutzungsaufwand			700		376.95	
314100	Unterhalt Strassen/Verkehrswege	21'994.40		20'000		12'286.90	
315100	Unterhalt Apparate, Masch., Geräte, Fahrz., Werkz.	6'838.99		6'000		6'362.15	
315800	Unterhalt immaterielle Anlagen	9'722.73		11'000		13'319.78	
316000	Miete und Pacht Liegenschaften	610.20		600		600.00	
316100	Mieten, Benützungskosten Mobilien	1'031.16		3'000		1'222.61	
317000	Reisekosten und Spesen	1'680.80		1'000		927.40	
319000	Schadenersatzleistungen	13.42					
319900	Übriger Betriebsaufwand	14'145.98		11'000		5'473.59	
330030	Planmässige Abschreibungen übrige Tiefbauten VV	14'446.00		14'400		14'445.00	
361100	Entschädigungen an Kantone und Konkordate	133'731.00		90'000		106'585.70	
361200	Entschädigungen an Gemeinden und Zweckverbände	15'603.05		130'000		110'000.00	
421000	Gebühren für Amtshandlungen		302'185.18		245'000		291'884.11
424000	Benützungsgebühren und Dienstleistungen		439'506.72		420'000		442'676.38

ERFOLGSRECHNUNG - EINZELKONTI

Numme	Einzelkonti nach Abteilungen	Rechnung 2023		Budget 2023		Rechnung 2022	
		Aufwand	Ertrag	Aufwand	Ertrag	Aufwand	Ertrag
425000	Verkäufe		125.00				
426000	Rückerstattungen und Kostenbeteiligungen Dritter		1'309.70		1'000		1'176.20
427000	Bussen		7'070.00		8'000		7'870.00
431000	Aktivierbare Eigenleistungen auf Sachanlagen		140.00				
439000	Übriger Ertrag						630.00
460100	Anteil am Ertrag kantonaler Steuern		20'104.50		19'000		19'949.45
461100	Entschädigungen von Kantonen und Konkordaten		10'852.10		5'000		6'689.55
6001	**Hundesteuern**	**22'346.45**	**93'160.00**	**21'000**	**87'000**	**21'525.00**	**89'016.10**
	Nettoergebnis	**70'813.55**		**66'000**		**67'491.10**	
6001	**Hundesteuern**	**22'346.45**	**93'160.00**	**21'000**	**87'000**	**21'525.00**	**89'016.10**
313000	Dienstleistungen Dritter	86.45					
363100	Beiträge an Kantone und Konkordate	22'260.00		21'000		21'525.00	
403300	Hundesteuern		93'160.00		87'000		89'016.10
6010	**Gemeindepolizei**	**912'714.01**	**194'537.34**	**936'100**	**261'000**	**835'134.47**	**264'274.93**
	Nettoergebnis		**718'176.67**		**675'100**		**570'859.54**
6010	**Gemeindepolizei**	**912'714.01**	**194'537.34**	**936'100**	**261'000**	**835'134.47**	**264'274.93**
301000	Löhne des Verwaltungs- und Betriebspersonals	552'248.90		568'600		544'380.35	
301009	Erstattung von Lohn (Taggelder, EO etc.)	-2'706.20				-1'122.00	
305000	AG-Beiträge AHV, IV, EO, ALV, Verwaltungskosten	35'225.20		36'300		34'945.70	
305200	AG-Beiträge an Pensionskassen	73'753.80		79'000		72'844.20	
305300	AG-Beiträge UVG/Haftpflichtvers.	7'350.50		7'600		7'294.30	
305400	AG-Beiträge an Familienausgleichskasse	5'924.55		6'300		6'095.05	
309000	Aus- und Weiterbildung des Personals	5'153.05		8'500		9'608.45	
309900	Übriger Personalaufwand	3'721.25		2'000		2'628.50	
310000	Büromaterial	1'100.85		1'000		3'076.35	
310100	Betriebs-, Verbrauchsmaterial	8'588.19		10'000		12'616.17	
310200	Drucksachen, Publikationen	1'222.75		3'000		2'118.20	
310400	Lehrmittel			2'000			
311000	Anschaffung Büromöbel und -geräte	1'076.05		500			
311100	Anschaffung Apparate, Masch., Geräte, Fahrz., Werkz.	23'521.22		25'000		2'046.45	
311200	Anschaffung Kleider, Wäsche, Vorhänge	7'605.30		3'000		5'291.61	
311300	Anschaffung Hardware			1'000		1'519.80	
312000	Ver- und Entsorgung Liegenschaften VV	716.85		1'000		1'525.15	
313000	Dienstleistungen Dritter	17'566.66		22'000		15'258.66	
313001	Versandkosten/Allgemeine Verwaltungskosten	201.40					
313300	Informatik-Nutzungsaufwand	716.60		700		649.03	
313400	Sachversicherungsprämien	2'331.09		2'000		1'728.05	
313700	Steuern und Abgaben	56.00		300		268.00	
314400	Unterhalt Hochbauten, Gebäude			1'000		284.40	
315100	Unterhalt Apparate, Masch., Geräte, Fahrz., Werkz.	9'946.35		9'500		15'105.40	
315800	Unterhalt immaterielle Anlagen	15'673.05		13'000		14'688.16	
316000	Miete und Pacht Liegenschaften	37'624.95		37'500		36'726.25	
316100	Mieten, Benützungskosten Mobilien	33'096.33		31'000		23'822.87	
317000	Reisekosten und Spesen	421.70		1'000		846.00	
319900	Übriger Betriebsaufwand	580.93		1'000		457.46	
330060	Planmässige Abschreibungen Mobilien VV	69'996.69		62'300		20'431.91	
421000	Gebühren für Amtshandlungen		14'387.05		5'000		11'692.05
424000	Benützungsgebühren und Dienstleistungen		2'078.30				
425000	Verkäufe		45.00				
426000	Rückerstattungen und Kostenbeteiligungen Dritter		9'141.10		2'500		14'389.90
427000	Bussen		163'225.89		250'000		238'192.98
461100	Entschädigungen von Kantonen und Konkordaten		5'660.00		3'500		
6030	**Feuerwehr**	**493'460.84**	**65'818.25**	**398'000**	**20'000**	**353'803.78**	**35'107.65**
	Nettoergebnis		**427'642.59**		**378'000**		**318'696.13**
6030	**Feuerwehr**	**493'460.84**	**65'818.25**	**398'000**	**20'000**	**353'803.78**	**35'107.65**
300000	Entschädig.Tag-/Sitzungsgelder Behörden & Kommiss.	23'000.00		22'200		23'000.00	
301003	Sold Übungen und Einsätze	148'290.80		150'000		148'011.45	
305000	AG-Beiträge AHV, IV, EO, ALV, Verwaltungskosten	1'489.15		1'300		1'500.95	
305300	AG-Beiträge UVG/Haftpflichtvers.	38.45		200		41.25	
305400	AG-Beiträge an Familienausgleichskasse	250.50		300		261.85	
309000	Aus- und Weiterbildung des Personals	22'086.85		24'800		14'617.70	
309900	Übriger Personalaufwand	8'552.25		4'500		7'878.35	
310000	Büromaterial	631.40		1'000		641.00	
310100	Betriebs-, Verbrauchsmaterial	13'804.57		13'000		14'053.50	
310200	Drucksachen, Publikationen	519.65		200		430.80	

ERFOLGSRECHNUNG - EINZELKONTI

Numme	Einzelkonti nach Abteilungen	Rechnung 2023		Budget 2023		Rechnung 2022	
		Aufwand	Ertrag	Aufwand	Ertrag	Aufwand	Ertrag
310300	Fachliteratur, Zeitschriften	975.00		1'400		1'096.70	
310600	Medizinisches Material	123.35				79.95	
311100	Anschaffung Apparate, Masch., Geräte, Fahrz., Werkz.	96'338.13		63'000		168.15	
311200	Anschaffung Kleider, Wäsche, Vorhänge	8'605.67		5'400		32'942.80	
311300	Anschaffung Hardware			1'500		683.70	
311900	Anschaffung übrige nicht aktivierbare Anlagen					624.65	
312000	Ver- und Entsorgung Liegenschaften VV	9'466.50				3'890.75	
313000	Dienstleistungen Dritter	3'808.25		5'300		3'025.00	
313200	Honorare externe Berater, Gutachter, Fachexperten usw.	58.15					
313300	Informatik-Nutzungsaufwand	3'957.70		7'500		6'600.75	
313400	Sachversicherungsprämien	5'614.11		6'000		5'709.30	
313700	Steuern und Abgaben	504.55		300		776.00	
314400	Unterhalt Hochbauten, Gebäude	3'863.45		2'200			
315100	Unterhalt Apparate, Masch., Geräte, Fahrz., Werkz.	42'058.00		48'000		52'705.25	
315800	Unterhalt immaterielle Anlagen					846.20	
315900	Unterhalt übrige mobile Anlagen	1'912.00		8'600		4'141.65	
316000	Miete und Pacht Liegenschaften	67'115.50		1'100		1'084.45	
316100	Mieten, Benützungskosten Mobilien	430.96		1'500		1'160.83	
317000	Reisekosten und Spesen	171.70		1'000		28.50	
319000	Schadenersatzleistungen					500.00	
319900	Übriger Betriebsaufwand	1'088.45		1'000		97.35	
330060	Planmässige Abschreibungen Mobilien VV	22'235.80		22'200		22'235.00	
363200	Beiträge an Gemeinden und Zweckverbände	4'600.00		3'100		3'600.00	
363600	Beiträge an private Organisationen ohne Erwerbszweck	1'869.95		1'400		1'369.95	
425000	Verkäufe						8'000.00
426000	Rückerstattungen und Kostenbeteiligungen Dritter		24'172.25		20'000		24'292.70
463400	Beiträge von öffentlichen Unternehmungen		41'646.00				2'814.95
6040	**Militär**	**2'031.20**		**6'100**		**9'775.65**	
	Nettoergebnis		**2'031.20**		**6'100**		**9'775.65**
6040	**Militärische Verteidigung/Schiesswesen**	**2'031.20**		**6'100**		**9'775.65**	
363200	Beiträge an Gemeinden und Zweckverbände	3'200.20		5'000		8'606.65	
366020	Planmässige Abschreibungen Investitionsbeiträge an Gemeinden und Zweckverbände	-1'169.00		1'100		1'169.00	
6050	**Zivilschutz**	**235'092.88**	**63'637.30**	**138'300**		**259'962.35**	**109'095.00**
	Nettoergebnis		**171'455.58**		**138'300**		**150'867.35**
6050	**Zivilschutz**	**235'092.88**	**63'637.30**	**138'300**		**259'962.35**	**109'095.00**
310000	Büromaterial					155.59	
310100	Betriebs-, Verbrauchsmaterial					215.80	
310600	Medizinisches Material					102.60	
311100	Anschaffung Apparate, Masch., Geräte, Fahrz., Werkz.	71'194.08		5'000		19'384.30	
313000	Dienstleistungen Dritter					506.41	
314400	Unterhalt Hochbauten, Gebäude			3'000		23'356.40	
319900	Übriger Betriebsaufwand	679.95		1'000		265.00	
330040	Planmässige Abschreibungen Hochbauten VV	1'207.00		1'300		1'207.00	
361200	Entschädigungen an Gemeinden und Zweckverbände	969.30					
363200	Beiträge an Gemeinden und Zweckverbände	123'918.20		128'000		136'369.25	
363700	Beiträge an private Haushalte	37'124.35					
370100	Durchlaufende Beiträge an Kantone und Konkordate					78'400.00	
426000	Rückerstattungen und Kostenbeteiligungen Dritter		387.25				
450101	Entnahmen aus dem Fonds des FK		38'093.65				
461000	Entschädigungen vom Bund		23'356.40				
461100	Entschädigungen von Kantonen und Konkordaten		1'800.00				1'000.00
469000	Übriger Transferertrag						29'695.00
470700	Durchlaufende Beiträge von privaten Haushalten						78'400.00
6060	**Rettungsdienste (SRD)**	**69'575.00**		**45'000**			
	Nettoergebnis		**69'575.00**		**45'000**		
6060	**Rettungsdienste (SRD)**	**69'575.00**		**45'000**			
361200	Entschädigungen an Gemeinden und Zweckverbände	69'575.00		45'000			

ERFOLGSRECHNUNG - EINZELKONTI

Nummer	Einzelkonti nach Abteilungen	Rechnung 2023 Aufwand	Rechnung 2023 Ertrag	Budget 2023 Aufwand	Budget 2023 Ertrag	Rechnung 2022 Aufwand	Rechnung 2022 Ertrag
6100	**Oeffentlicher Verkehr**	**1'789'076.78**	**50'340.00**	**1'782'200**	**56'000**	**1'499'377.66**	**55'765.00**
	Nettoergebnis		**1'738'736.78**		**1'726'200**		**1'443'612.66**
6100	**Oeffentlicher Verkehr**	**1'789'076.78**	**50'340.00**	**1'782'200**	**56'000**	**1'499'377.66**	**55'765.00**
310000	Büromaterial			100			
310200	Drucksachen, Publikationen			100			
310900	Übriger Material- und Warenaufwand			56'000		56'000.00	
313400	Sachversicherungsprämien	159.00		600		159.00	
315800	Unterhalt immaterielle Anlagen			100			
319900	Übriger Betriebsaufwand	14.78		100		64.66	
363100	Beiträge an Kantone und Konkordate	1'788'703.00		1'725'000		1'442'954.00	
363600	Beiträge an private Organisationen ohne Erwerbszweck	200.00		200		200.00	
421000	Gebühren für Amtshandlungen						260.00
425000	Verkäufe		50'340.00		56'000		55'505.00
6200	**Friedhof, Bestattungen**	**739'406.58**	**21'785.20**	**703'700**	**26'000**	**307'111.75**	**39'695.30**
	Nettoergebnis		**717'621.38**		**677'700**		**267'416.45**
6200	**Friedhof, Bestattungen**	**739'406.58**	**21'785.20**	**703'700**	**26'000**	**307'111.75**	**39'695.30**
310000	Büromaterial	2.70		200		75.05	
310100	Betriebs-, Verbrauchsmaterial	1'104.35		1'500		1'437.18	
310200	Drucksachen, Publikationen	3'916.90		2'500		2'617.40	
310300	Fachliteratur, Zeitschriften	218.97		200		114.02	
311000	Anschaffung Büromöbel und -geräte					1'357.70	
311100	Anschaffung Apparate, Masch., Geräte, Fahrz., Werkz.	554.45		600		624.65	
312000	Ver- und Entsorgung Liegenschaften VV	17'969.05		16'000		19'647.68	
313000	Dienstleistungen Dritter	174'762.96		179'300		146'619.08	
313001	Versandkosten/Allgemeine Verwaltungskosten	4.20					
313400	Sachversicherungsprämien	268.75		200		268.95	
313700	Steuern und Abgaben					22.94	
314000	Unterhalt an Grundstücken	94'870.80		92'000		109'588.80	
314300	Unterhalt übrige Tiefbauten	419'083.70		387'000		1'479.45	
314400	Unterhalt Hochbauten, Gebäude	3'439.55		1'000			
315100	Unterhalt Apparate, Masch., Geräte, Fahrz., Werkz.	1'007.70		1'000		1'056.85	
315800	Unterhalt immaterielle Anlagen	5'112.50		5'200		5'113.00	
330030	Planmässige Abschreibungen übrige Tiefbauten VV	17'090.00		17'000		17'089.00	
421000	Gebühren für Amtshandlungen						85.00
426000	Rückerstattungen und Kostenbeteiligungen Dritter		4'441.45		6'000		5'257.30
439000	Übriger Ertrag		17'343.75		20'000		34'353.00
70	**Soziales**	**23'814'547.68**	**13'678'944.75**	**22'617'700**	**13'447'200**	**22'288'420.89**	**12'336'442.53**
	Nettoergebnis		**10'135'602.93**		**9'170'500**		**9'951'978.36**
7000	**Soziales, Verwaltung**	**1'909'603.66**	**2'705.20**	**1'753'400**	**1'500**	**1'853'490.57**	**3'360.10**
	Nettoergebnis		**1'906'898.46**		**1'751'900**		**1'850'130.47**
7000	**Soziales, Verwaltung**	**1'909'603.66**	**2'705.20**	**1'753'400**	**1'500**	**1'853'490.57**	**3'360.10**
301000	Löhne des Verwaltungs- und Betriebspersonals	1'052'694.25		908'500		960'463.60	
301009	Erstattung von Lohn (Taggelder, EO etc.)	-472.40					
305000	AG-Beiträge AHV, IV, EO, ALV, Verwaltungskosten	67'460.55		58'100		61'390.05	
305200	AG-Beiträge an Pensionskassen	133'792.35		123'000		128'550.65	
305300	AG-Beiträge UVG/Haftpflichtvers.	14'050.50		12'200		12'769.80	
305400	AG-Beiträge an Familienausgleichskasse	11'368.60		10'100		10'739.50	
309000	Aus- und Weiterbildung des Personals	14'987.70		15'000		13'403.40	
309900	Übriger Personalaufwand	6'769.00		9'000		2'797.60	
310000	Büromaterial	5'567.89		6'000		10'400.51	
310200	Drucksachen, Publikationen	150.80		200		1'392.40	
310300	Fachliteratur, Zeitschriften	974.50		1'000		710.00	
311000	Anschaffung Büromöbel und -geräte	2'051.54				5'392.45	
311100	Anschaffung Apparate, Masch., Geräte, Fahrz., Werkz.	335.65		2'000			
311300	Anschaffung Hardware	32'918.80		25'000		13'895.70	
311800	Anschaffung immaterielle Anlagen	19'506.35		30'000		43'942.30	
313000	Dienstleistungen Dritter	3'348.60		5'000		41'599.10	
313200	Honorare externe Berater, Gutachter, Fachexperten usw.	8'533.80		9'000		18'473.25	
315100	Unterhalt Apparate, Masch., Geräte, Fahrz., Werkz.			1'000			
315300	Informatik-Unterhalt (Hardware)	641.15		500		527.50	
315800	Unterhalt immaterielle Anlagen	73'999.60		60'000		82'821.60	
316100	Mieten, Benützungskosten Mobilien	1'893.08		3'000		1'422.01	
317000	Reisekosten und Spesen	1'736.35		2'500		2'065.15	
363200	Beiträge an Gemeinden und Zweckverbände	460'828.00		472'300		443'067.00	

ERFOLGSRECHNUNG - EINZELKONTI

Nummer	Einzelkonti nach Abteilungen	Rechnung 2023 Aufwand	Rechnung 2023 Ertrag	Budget 2023 Aufwand	Budget 2023 Ertrag	Rechnung 2022 Aufwand	Rechnung 2022 Ertrag
363600	Beiträge an private Organisationen ohne Erwerbszweck					1'200.00	
366020	Planmässige Abschreibungen Investitionsbeiträge an Gemeinden und Zweckverbände	-3'533.00				-3'533.00	
421000	Gebühren für Amtshandlungen		1'775.90		1'500		1'022.80
425000	Verkäufe		929.30				2'237.30
439000	Übriger Ertrag						100.00
7010	**Erwachsenenschutz**	**385'075.85**	**70'134.35**	**368'200**	**70'000**	**364'261.50**	**57'281.00**
	Nettoergebnis		**314'941.50**		**298'200**		**306'980.50**
7010	**Erwachsenenschutz**	**385'075.85**	**70'134.35**	**368'200**	**70'000**	**364'261.50**	**57'281.00**
301000	Löhne des Verwaltungs- und Betriebspersonals	290'582.10		283'400		272'999.00	
305000	AG-Beiträge AHV, IV, EO, ALV, Verwaltungskosten	18'658.50		18'100		17'328.30	
305200	AG-Beiträge an Pensionskassen	38'477.95		37'300		37'008.80	
305300	AG-Beiträge UVG/Haftpflichtvers.	3'913.90		3'800		3'618.85	
305400	AG-Beiträge an Familienausgleichskasse	3'138.35		3'100		3'044.20	
313000	Dienstleistungen Dritter	29'967.45		20'000		29'517.30	
313200	Honorare externe Berater, Gutachter, Fachexperten usw.			1'000			
317000	Reisekosten und Spesen	337.60		1'000		745.05	
319900	Übriger Betriebsaufwand			500			
421000	Gebühren für Amtshandlungen		70'134.35		70'000		57'281.00
7020	**Kindes- und Jugendschutz**	**1'966'627.81**		**1'740'000**		**1'719'944.02**	
	Nettoergebnis		**1'966'627.81**		**1'740'000**		**1'719'944.02**
7020	**Kindes- und Jugendschutz**	**1'966'627.81**		**1'740'000**		**1'719'944.02**	
363100	Beiträge an Kantone und Konkordate	1'966'627.81		1'740'000		1'706'444.02	
363600	Beiträge an private Organisationen ohne Erwerbszweck					13'500.00	
7030	**Alimentenbevorschussung**	**304'682.40**	**171'624.96**	**361'300**	**180'000**	**350'203.27**	**213'574.92**
	Nettoergebnis		**133'057.44**		**181'300**		**136'628.35**
7030	**Alimentenbevorschussung**	**304'682.40**	**171'624.96**	**361'300**	**180'000**	**350'203.27**	**213'574.92**
313000	Dienstleistungen Dritter			800			
319900	Übriger Betriebsaufwand	1'501.60		500		-5'402.43	
363700	Beiträge an private Haushalte	303'180.80		360'000		355'605.70	
426000	Rückerstattungen und Kostenbeteiligungen Dritter		171'624.96		180'000		213'574.92
7100	**AHV-Zweigstelle, Zusatzleistungen**	**277'583.16**	**15'808.80**	**279'400**	**23'200**	**262'552.96**	**15'497.80**
	Nettoergebnis		**261'774.36**		**256'200**		**247'055.16**
7100	**AHV-Zweigstelle und Administration ZL**	**277'583.16**	**15'808.80**	**279'400**	**23'200**	**262'552.96**	**15'497.80**
301000	Löhne des Verwaltungs- und Betriebspersonals	226'456.30		227'200		220'216.80	
305000	AG-Beiträge AHV, IV, EO, ALV, Verwaltungskosten	14'541.35		14'500		14'139.70	
305200	AG-Beiträge an Pensionskassen	28'062.70		28'300		23'659.20	
305300	AG-Beiträge UVG/Haftpflichtvers.	3'050.15		3'000		2'966.50	
305400	AG-Beiträge an Familienausgleichskasse	2'445.70		2'500		2'466.70	
309000	Aus- und Weiterbildung des Personals					-4'050.00	
313000	Dienstleistungen Dritter	73.30					
313200	Honorare externe Berater, Gutachter, Fachexperten usw.	1'925.10		3'000		2'343.60	
316100	Mieten, Benützungskosten Mobilien	480.71		400		408.96	
317000	Reisekosten und Spesen	547.85		500		401.50	
461100	Entschädigungen von Kantonen und Konkordaten				15'500		
461300	Entschädigungen von öffentlichen Sozialversicherungen		15'808.80		7'700		15'497.80
7110	**Ergänzungsleistungen zur IV**	**3'699'351.70**	**2'628'915.79**	**3'089'500**	**2'222'000**	**3'292'379.35**	**2'332'012.61**
	Nettoergebnis		**1'070'435.91**		**867'500**		**960'366.74**
7110	**Ergänzungsleistungen zur IV**	**3'699'351.70**	**2'628'915.79**	**3'089'500**	**2'222'000**	**3'292'379.35**	**2'332'012.61**
313200	Honorare externe Berater, Gutachter, Fachexperten usw.	2'229.30		2'000			
318120	Abschreibung von Rückerstattungsforderungen EL (zu Unrecht bezogende Leistungen)			5'000			
318121	Abschreibung von Rückerstattungsforderungen EL (rechtmässig bezogene Leistungen aus Nachlass)			500			
318122	Abschreibung von Rückerstattungsforderungen EL-Krankheit-/Behinderungskosten (zu unrecht bez. Leist)			500			
318123	Abschreibung von Rückerstattungsforderungen EL-Krankheit-/Behinderungskosten (rechtmässig bez. Leist			500			
318128	Erlass von Rückerstattungsforderungen Ergänzungsleistungen (zu unrecht bez. Leistungen)			500			
318129	Erlass von Rückerstattungsforderungen EL-Krankheits- und Behinderungskosten (zu Unrecht bez. Leist)			500			
363720	Ergänzungsleistungen zur IV	3'438'990.00		2'900'000		3'046'233.00	
363722	EL-Krankheits- und Behinderungskosten (zur IV)	258'132.40		180'000		246'146.35	
463100	Beiträge von Kantonen und Konkordaten		2'492'482.94		2'156'000		2'240'859.06

ERFOLGSRECHNUNG - EINZELKONTI

Nummer	Einzelkonti nach Abteilungen	Rechnung 2023 Aufwand	Rechnung 2023 Ertrag	Budget 2023 Aufwand	Budget 2023 Ertrag	Rechnung 2022 Aufwand	Rechnung 2022 Ertrag
463720	Rückerstattungen Ergänzungsleistungen (zu Unrecht bezogene Leistungen)		134'022.00		60'000		80'861.00
463721	Rückerstattungen Ergänzungsleistungen (rechtmässig bezogene Leistungen aus Nachlass)				5'000		
463722	Rückerstatt. EL-Krankheits-/Behinderungskosten (zu Unrecht bezogene Leistungen)		155.50		500		10'292.55
463723	Rückerstatt. EL-Krankheits-/Behinderungskosten (rechtmässig bezogene Leistungen aus Nachlass)		2'255.35		500		
7120	**Ergänzungsleistungen zur AHV**	**5'192'953.00**	**3'713'039.77**	**4'519'500**	**3'266'000**	**4'490'155.90**	**3'187'680.93**
	Nettoergebnis		**1'479'913.23**		**1'253'500**		**1'302'474.97**
7120	**Ergänzungsleistungen zur AHV**	**5'192'953.00**	**3'713'039.77**	**4'519'500**	**3'266'000**	**4'490'155.90**	**3'187'680.93**
313200	Honorare externe Berater, Gutachter, Fachexperten usw.			2'000			
318120	Abschreibung von Rückerstattungsforderungen EL (zu Unrecht bezogende Leistungen)	44'336.55		50'000		18'010.05	
318121	Abschreibung von Rückerstattungsforderungen EL (rechtmässig bezogene Leistungen aus Nachlass)			500			
318122	Abschreibung von Rückerstattungsforderungen EL-Krankheit-/Behinderungskosten (zu unrecht bez. Leist)	2'465.40		3'000			
318123	Abschreibung von Rückerstattungsforderungen EL-Krankheit-/Behinderungskosten (rechtmässig bez. Leist			500			
318128	Erlass von Rückerstattungsforderungen Ergänzungsleistungen (zu unrecht bez. Leistungen)			3'000			
318129	Erlass von Rückerstattungsforderungen EL-Krankheits- und Behinderungskosten (zu Unrecht bez. Leist)			500			
363721	Ergänzungsleistungen zur AHV	4'830'068.00		4'200'000		4'180'559.00	
363723	EL-Krankheits- und Behinderungskosten (zur AHV)	316'083.05		260'000		291'586.85	
429020	Nachzahlung abgeschriebener Rückerstattungsforderungen Ergänzungsleistungen (zu Unrecht bez. Leist.)		3'881.05				
463100	Beiträge von Kantonen und Konkordaten		3'453'130.07		3'122'000		3'039'104.93
463720	Rückerstattungen Ergänzungsleistungen (zu Unrecht bezogene Leistungen)		126'245.00		90'000		108'028.00
463721	Rückerstattungen Ergänzungsleistungen (rechtmässig bezogene Leistungen aus Nachlass)		122'874.00		50'000		40'548.00
463722	Rückerstatt. EL-Krankheits-/Behinderungskosten (zu Unrecht bezogene Leistungen)		6'909.65				
463723	Rückerstatt. EL-Krankheits-/Behinderungskosten (rechtmässig bezogene Leistungen aus Nachlass)				4'000		
7130	**Beihilfen und Zuschüsse**	**475'321.00**	**344'759.98**	**477'500**	**359'500**	**455'792.00**	**334'913.42**
	Nettoergebnis		**130'561.02**		**118'000**		**120'878.58**
7130	**Beihilfen und Zuschüsse**	**475'321.00**	**344'759.98**	**477'500**	**359'500**	**455'792.00**	**334'913.42**
318124	Abschreibung und Erlass von Rückerstattungsforderungen Beihilfen	10'605.00		12'000		606.00	
318125	Abschreibung und Erlass von Rückerstattungsforderungen kantonalrechtliche Zuschüsse			500			
363724	Beihilfen	414'498.00		410'000		405'733.00	
363725	Kantonalrechtliche Zuschüsse	50'218.00		55'000		49'453.00	
463100	Beiträge von Kantonen und Konkordaten		304'639.98		325'500		282'050.02
463724	Rückerstattungen Beihilfen (zu Unrecht bezogene Leistungen)		33'429.00		10'000		17'854.00
463725	Rückerstattungen kantonalrechtliche Zuschüsse (zu Unrecht bezogene Leistungen)		631.00		4'000		2'994.00
463727	Rückerstattungen Beihilfen (rechtmässig bezogene Leistungen aus Nachlass)		6'060.00		20'000		32'015.40
7150	**Überbrückungsleistungen für ältere Arbeitslose**			**6'000**	**4'200**		
	Nettoergebnis				**1'800**		
7150	**Überbrückungsleistungen für ältere Arbeitlose**			**6'000**	**4'200**		
363760	Überbrückungsleistungen			5'000			
363763	ÜL-Krankheits- und Behinderungskosten - Zahnbehandlungskosten			500			
363767	ÜL-Krankheits- und Behinderungskosten - Vergütung Kostenbeteiligung nach Art. 64 KVG			500			
463000	Beiträge vom Bund				4'200		
7200	**Soziale Wohlfahrt, Uebriges**	**357'137.86**	**427'893.50**	**386'800**	**309'800**	**404'615.48**	**313'219.10**
	Nettoergebnis	**70'755.64**			**77'000**		**91'396.38**
7200	**Soziale Wohlfahrt, Uebriges**	**357'137.86**	**427'893.50**	**386'800**	**309'800**	**404'615.48**	**313'219.10**
301000	Löhne des Verwaltungs- und Betriebspersonals	25'408.15		20'100		22'341.55	
305000	AG-Beiträge AHV, IV, EO, ALV, Verwaltungskosten	1'554.50		1'200		1'289.40	
305200	AG-Beiträge an Pensionskassen	2'180.40		2'000		2'228.40	
305300	AG-Beiträge UVG/Haftpflichtvers.	332.20		200		282.15	
305400	AG-Beiträge an Familienausgleichskasse	261.40		200		225.25	
309000	Aus- und Weiterbildung des Personals	195.00					
309900	Übriger Personalaufwand	250.50					
310100	Betriebs-, Verbrauchsmaterial	3.90					
310200	Drucksachen, Publikationen	706.00		400		322.00	
311000	Anschaffung Büromöbel und -geräte					69.00	
313000	Dienstleistungen Dritter	60'806.35		80'000		83'240.28	
313200	Honorare externe Berater, Gutachter, Fachexperten usw.	200.00		2'000		1'349.05	
316000	Miete und Pacht Liegenschaften	2'129.00		1'700		1'017.70	
317000	Reisekosten und Spesen	25.80					

ERFOLGSRECHNUNG - EINZELKONTI

Numme	Einzelkonti nach Abteilungen	Rechnung 2023		Budget 2023		Rechnung 2022	
		Aufwand	Ertrag	Aufwand	Ertrag	Aufwand	Ertrag
361100	Entschädigungen an Kantone und Konkordate	817.05		1'000		789.90	
361200	Entschädigungen an Gemeinden und Zweckverbände	12'198.05		8'000		9'300.00	
361400	Entschädigungen an öffentliche Unternehmungen	56'833.55		80'000		79'375.25	
363200	Beiträge an Gemeinden und Zweckverbände	59'716.00		55'000		79'740.00	
363600	Beiträge an private Organisationen ohne Erwerbszweck	80'336.51		85'000		62'220.80	
363700	Beiträge an private Haushalte	53'183.50		50'000		60'824.75	
461100	Entschädigungen von Kantonen und Konkordaten		19'955.05		30'800		19'272.85
463100	Beiträge von Kantonen und Konkordaten		403'881.60		279'000		293'946.25
463135	Beiträge von Kantonen und Konkordaten Kostenersatz Notfallhilfe		4'056.85				
7300	**Gesetzliche wirtschaftliche Hilfe**	**5'234'502.31**	**3'409'394.75**	**6'293'000**	**3'720'000**	**5'642'956.74**	**2'803'016.75**
	Nettoergebnis		**1'825'107.56**		**2'573'000**		**2'839'939.99**
7300	**Gesetzliche wirtschaftliche Hilfe**	**5'234'502.31**	**3'409'394.75**	**6'293'000**	**3'720'000**	**5'642'956.74**	**2'803'016.75**
310100	Betriebs-, Verbrauchsmaterial					440.00	
310300	Fachliteratur, Zeitschriften	27.70					
312000	Ver- und Entsorgung Liegenschaften VV	1'822.70		2'000		2'665.55	
313200	Honorare externe Berater, Gutachter, Fachexperten usw.	26.30		1'000		203.30	
314400	Unterhalt Hochbauten, Gebäude					299.75	
316000	Miete und Pacht Liegenschaften	-49'881.20		90'000		3'473.40	
318100	Tatsächliche Forderungsverluste	-1'928.05				-220'920.85	
363600	Beiträge an private Organisationen ohne Erwerbszweck	2'778.50					
363730	Gesetzliche wirtschaftliche Hilfe an schweiz. Staatsangehörige ohne Kostenersatz	2'266'109.43		2'600'000		2'531'711.49	
363734	Gesetzliche wirtschaftliche Hilfe an ausl. Staatsangehörige ohne Kostenersatz	1'147'870.52		1'100'000		1'043'687.03	
363735	Gesetzliche wirtschaftliche Hilfe an ausl.Staatsangehörige mit vollem Kostenersatz	1'867'676.41		2'500'000		2'281'397.07	
426000	Rückerstattungen und Kostenbeteiligungen Dritter						1'352.40
463100	Beiträge von Kantonen und Konkordaten		127'093.00		120'000		122'199.00
463135	Beiträge von Kantonen und Konkordaten Kostenersatz Notfallhilfe						2'000.00
463730	Rückerstattungen Dritter für schweizerische Staatsangehörige ohne Kostenersatz		1'350'082.50		1'400'000		577'933.17
463734	Rückerstattungen Dritter für ausländische Staatsangehörige ohne Kostenersatz		401'989.90		500'000		283'860.49
463735	Rückerstattungen Dritter für ausländische Staatsangehörige mit vollem Kostenersatz		1'530'229.35		1'700'000		1'815'671.69
7350	**Krankenversicherung**	**1'156'426.65**	**1'158'165.60**	**1'600'000**	**1'201'000**	**1'175'380.30**	**1'174'896.50**
	Nettoergebnis	**1'738.95**			**399'000**		**483.80**
7350	**Krankenversicherung**	**1'156'426.65**	**1'158'165.60**	**1'600'000**	**1'201'000**	**1'175'380.30**	**1'174'896.50**
363510	Beiträge an KK für Sozialhilfeempfänger	1'156'426.65		1'600'000		1'175'380.30	
429000	Übrige Entgelte/Eingelöste Verlustscheine		1'544.80		1'000		660.30
463100	Beiträge von Kantonen und Konkordaten		508'802.60		850'000		628'782.75
463710	Durch Sozialhilfeempfänger rückerstatt. Prämien; IPV, RDP + weitere nachträgl. Erträge		616'843.20		350'000		533'693.05
463713	Durch EL-Bezüger rückerstattete Prämien (rechtmässig bezogene KVG-Prämien aus Nachlass)		30'975.00				11'760.40
7400	**Asylbewerberbetreuung**	**2'855'282.28**	**1'736'502.05**	**1'743'100**	**2'090'000**	**2'276'688.80**	**1'900'989.40**
	Nettoergebnis		**1'118'780.23**	**346'900**			**375'699.40**
7400	**Asylbewerberbetreuung, Allgemeines**	**1'997'631.49**	**1'401'216.70**	**945'200**	**1'770'000**	**1'564'603.41**	**1'584'938.35**
	Nettoergebnis		**596'414.79**	**824'800**		**20'334.94**	
7400	**Asylbewerberbetreuung**	**1'997'631.49**	**1'401'216.70**	**945'200**	**1'770'000**	**1'564'603.41**	**1'584'938.35**
301000	Löhne des Verwaltungs- und Betriebspersonals	302'146.25		271'600		277'297.40	
301009	Erstattung von Lohn (Taggelder, EO etc.)	-24'461.60					
305000	AG-Beiträge AHV, IV, EO, ALV, Verwaltungskosten	19'401.25		17'300		17'812.35	
305200	AG-Beiträge an Pensionskassen	32'945.25		27'100		29'065.85	
305300	AG-Beiträge UVG/Haftpflichtvers.	4'070.60		3'600		3'735.85	
305400	AG-Beiträge an Familienausgleichskasse	3'263.40		3'000		3'106.95	
309000	Aus- und Weiterbildung des Personals					390.00	
309900	Übriger Personalaufwand	605.55		100		50.05	
310000	Büromaterial	131.75		300		1'654.56	
310100	Betriebs-, Verbrauchsmaterial	326.25		1'000		475.40	
310400	Lehrmittel	874.75		2'000		1'508.60	
311100	Anschaffung Apparate, Masch., Geräte, Fahrz., Werkz.	596.30		500		3'048.85	
312000	Ver- und Entsorgung Liegenschaften VV			1'000			
313000	Dienstleistungen Dritter	87'283.75		60'000		102'879.40	
313400	Sachversicherungsprämien	1'390.61		1'700		1'728.70	
313700	Steuern und Abgaben	269.50		300		269.50	
316100	Mieten, Benützungskosten Mobilien	386.89		700		120.50	

ERFOLGSRECHNUNG - EINZELKONTI

Nummer	Einzelkonti nach Abteilungen	Rechnung 2023 Aufwand	Rechnung 2023 Ertrag	Budget 2023 Aufwand	Budget 2023 Ertrag	Rechnung 2022 Aufwand	Rechnung 2022 Ertrag
317000	Reisekosten und Spesen	16'084.10		5'000		11'750.00	
319000	Schadenersatzleistungen	500.00					
361200	Entschädigungen an Gemeinden und Zweckverbände	50'711.00		10'000		2'946.00	
361400	Entschädigungen an öffentliche Unternehmungen	143'507.00		90'000		121'034.25	
363700	Beiträge an private Haushalte	1'357'598.89		450'000		985'729.20	
461100	Entschädigungen von Kantonen und Konkordaten		1'401'216.70		1'770'000		1'584'938.35
7410	**Unterkünfte Asylwesen**	**817'994.99**	**293'267.45**	**768'400**	**260'000**	**678'898.29**	**277'961.00**
	Nettoergebnis		**524'727.54**		**508'400**		**400'937.29**
7410	**Unterkünfte Asylwesen**	**817'994.99**	**293'267.45**	**768'400**	**260'000**	**678'898.29**	**277'961.00**
310100	Betriebs-, Verbrauchsmaterial	2'910.74		6'000		6'152.94	
310600	Medizinisches Material	27.00					
311100	Anschaffung Apparate, Masch., Geräte, Fahrz., Werkz.			500		10'962.00	
312000	Ver- und Entsorgung Liegenschaften VV	54'282.95		8'000		25'099.60	
313000	Dienstleistungen Dritter	1'206.00		1'000		873.25	
313200	Honorare externe Berater, Gutachter, Fachexperten usw.					198.15	
313700	Steuern und Abgaben	1'005.00		700		670.00	
314400	Unterhalt Hochbauten, Gebäude	276.50		1'000			
315100	Unterhalt Apparate, Masch., Geräte, Fahrz., Werkz.	1'771.25		1'000		4'429.75	
316000	Miete und Pacht Liegenschaften	756'462.55		750'000		630'512.60	
319900	Übriger Betriebsaufwand	53.00		200			
421000	Gebühren für Amtshandlungen		3'974.00				
424000	Benützungsgebühren und Dienstleistungen						719.00
426000	Rückerstattungen und Kostenbeteiligungen Dritter		170.00				
448000	Mietzinse von gemieteten Liegenschaften		289'123.45		260'000		277'242.00
7460	**Beschäftigungsprogramm Asylwesen**	**39'655.80**	**42'017.90**	**29'500**	**60'000**	**33'187.10**	**38'090.05**
	Nettoergebnis	**2'362.10**		**30'500**		**4'902.95**	
7460	**Beschäftigungsprogramm Asylwesen**	**39'655.80**	**42'017.90**	**29'500**	**60'000**	**33'187.10**	**38'090.05**
310100	Betriebs-, Verbrauchsmaterial	4'157.40		3'000		2'694.45	
310500	Lebensmittel	118.35				120.40	
313000	Dienstleistungen Dritter	-40.00					
315100	Unterhalt Apparate, Masch., Geräte, Fahrz., Werkz.	980.50					
317000	Reisekosten und Spesen	1'222.00		1'500		1'200.00	
363700	Beiträge an private Haushalte	33'217.55		25'000		29'172.25	
424000	Benützungsgebühren und Dienstleistungen						398.50
426000	Rückerstattungen und Kostenbeteiligungen Dritter						380.00
429000	Übrige Entgelte/Eingelöste Verlustscheine		42'017.90		60'000		37'311.55
80	**Gesellschaft**	**10'292'281.87**	**1'434'836.60**	**9'794'600**	**1'464'200**	**10'780'934.37**	**1'442'469.45**
	Nettoergebnis		**8'857'445.27**		**8'330'400**		**9'338'464.92**
8000	**Gesellschaft, Verwaltung**	**445'922.56**	**21'138.80**	**437'100**	**17'200**	**426'249.60**	**24'646.90**
	Nettoergebnis		**424'783.76**		**419'900**		**401'602.70**
8000	**Gesellschaft, Verwaltung**	**445'922.56**	**21'138.80**	**437'100**	**17'200**	**426'249.60**	**24'646.90**
300000	Entschädig.Tag-/Sitzungsgelder Behörden & Kommiss.			1'000			
301000	Löhne des Verwaltungs- und Betriebspersonals	244'584.95		232'700		227'770.30	
305000	AG-Beiträge AHV, IV, EO, ALV, Verwaltungskosten	15'704.85		14'800		14'624.90	
305200	AG-Beiträge an Pensionskassen	28'882.80		30'200		28'722.45	
305300	AG-Beiträge UVG/Haftpflichtvers.	3'295.00		3'100		3'012.00	
305400	AG-Beiträge an Familienausgleichskasse	2'641.90		2'600		2'550.85	
309000	Aus- und Weiterbildung des Personals	2'456.20		5'000		3'920.00	
309900	Übriger Personalaufwand	2'106.95		2'000		6'050.65	
310000	Büromaterial	779.35		1'000		1'234.55	
310200	Drucksachen, Publikationen	5'532.23		2'000		11'033.75	
311300	Anschaffung Hardware	6'521.90		9'000		703.95	
313000	Dienstleistungen Dritter	14'049.65		15'000		13'034.80	
313001	Versandkosten/Allgemeine Verwaltungskosten	977.00		1'000		1'366.20	
313300	Informatik-Nutzungsaufwand			2'500			
316000	Miete und Pacht Liegenschaften			200			
316100	Mieten, Benützungskosten Mobilien	1'340.98		1'500		1'251.20	
317000	Reisekosten und Spesen	886.90		1'500		1'038.25	
319900	Übriger Betriebsaufwand	5'146.70		6'000		4'008.95	
363600	Beiträge an private Organisationen ohne Erwerbszweck	111'015.20		106'000		105'926.80	
426000	Rückerstattungen und Kostenbeteiligungen Dritter		15'218.00		13'200		18'300.00
463600	Beiträge von privaten Organisationen ohne Erwerbszweck		5'920.80		4'000		6'346.90

ERFOLGSRECHNUNG - EINZELKONTI

Nummer	Einzelkonti nach Abteilungen	Rechnung 2023 Aufwand	Rechnung 2023 Ertrag	Budget 2023 Aufwand	Budget 2023 Ertrag	Rechnung 2022 Aufwand	Rechnung 2022 Ertrag
8120	**Wohngruppe "Drei Eichen" Samstagern**					**500'000.00**	
	Nettoergebnis						**500'000.00**
8120	**Wohngruppe "Drei Eichen" Samstagern**					**500'000.00**	
314400	Unterhalt Hochbauten, Gebäude					500'000.00	
8200	**Kindertagesstätten (KITA)**	**1'639'435.56**	**1'361'977.25**	**1'565'700**	**1'400'000**	**1'484'091.39**	**1'366'443.75**
	Nettoergebnis		**277'458.31**		**165'700**		**117'647.64**
8200	**Kindertagesstätten (KITA)**	**1'639'435.56**	**1'361'977.25**	**1'565'700**	**1'400'000**	**1'484'091.39**	**1'366'443.75**
301000	Löhne des Verwaltungs- und Betriebspersonals	1'071'042.70		1'115'000		1'045'150.55	
301009	Erstattung von Lohn (Taggelder, EO etc.)	-28'631.40				-1'791.40	
305000	AG-Beiträge AHV, IV, EO, ALV, Verwaltungskosten	68'937.90		71'300		67'133.40	
305009	Erstattung von AG-Beiträgen AHV, IV, EO, ALV, Verwaltungskosten	-1'447.40					
305200	AG-Beiträge an Pensionskassen	85'554.40		79'200		77'350.85	
305300	AG-Beiträge UVG/Haftpflichtvers.	14'500.20		15'000		14'454.85	
305400	AG-Beiträge an Familienausgleichskasse	11'595.70		12'400		11'710.20	
305409	Erstattung von AG-Beiträgen an Familienausgleichskasse	-244.30					
309000	Aus- und Weiterbildung des Personals	12'468.30		13'000		12'948.10	
309100	Personalwerbung			200			
309900	Übriger Personalaufwand	3'931.40		4'000		3'459.30	
310000	Büromaterial	674.67		1'000		363.00	
310100	Betriebs-, Verbrauchsmaterial	18'804.71		14'000		17'249.05	
310200	Drucksachen, Publikationen	1'270.31		1'500		1'361.09	
310400	Lehrmittel	363.90		200		321.80	
310500	Lebensmittel	32'859.15		36'000		33'551.25	
310600	Medizinisches Material	74.75					
311000	Anschaffung Büromöbel und -geräte	388.95					
311100	Anschaffung Apparate, Masch., Geräte, Fahrz., Werkz.	117'263.52				13'580.80	
311300	Anschaffung Hardware	2'400.00		4'000		1'857.00	
311900	Anschaffung übrige nicht aktivierbare Anlagen	13'422.10		9'000		139.90	
312000	Ver- und Entsorgung Liegenschaften VV	15'152.70		12'000		12'807.90	
313000	Dienstleistungen Dritter	38'737.40		7'000		5'378.85	
313001	Versandkosten/Allgemeine Verwaltungskosten	33.00		500		165.70	
313300	Informatik-Nutzungsaufwand	5'054.35		8'000		4'725.35	
313400	Sachversicherungsprämien	656.85		600		643.20	
314400	Unterhalt Hochbauten, Gebäude	4'624.40		4'000		10'394.45	
315100	Unterhalt Apparate, Masch., Geräte, Fahrz., Werkz.	1'394.80		2'000		1'286.55	
316000	Miete und Pacht Liegenschaften	44'940.20		46'000		45'576.00	
316100	Mieten, Benützungskosten Mobilien	1'027.90		1'000		1'446.30	
317000	Reisekosten und Spesen	16'815.90		20'000		16'926.70	
319900	Übriger Betriebsaufwand			3'000			
330040	Planmässige Abschreibungen Hochbauten VV	11'801.00		11'800		11'801.00	
363600	Beiträge an private Organisationen ohne Erwerbszweck	1'967.50		2'000		2'099.65	
392000	Interne Verrechnung von Pacht, Mieten, Benützungsgebühren	72'000.00		72'000		72'000.00	
421000	Gebühren für Amtshandlungen						20.00
422000	Taxen und Kostgelder		1'007'358.10		1'000'000		906'272.40
448000	Mietzinse von gemieteten Liegenschaften		105.00				175.00
463100	Beiträge von Kantonen und Konkordaten						60'805.75
491000	Interne Verrechnung von Dienstleistungen		354'514.15		400'000		399'170.60
8300	**Familienergänzende Kinderbetreuung**	**976'255.75**		**963'000**		**968'370.85**	
	Nettoergebnis		**976'255.75**		**963'000**		**968'370.85**
8300	**Familienergänzende Kinderbetreuung**	**976'255.75**		**963'000**		**968'370.85**	
310200	Drucksachen, Publikationen	565.45		1'000		522.35	
313000	Dienstleistungen Dritter	27'071.20		22'000			
313001	Versandkosten/Allgemeine Verwaltungskosten	-190.13				-149.23	
363600	Beiträge an private Organisationen ohne Erwerbszweck	17'310.81		30'000		13'877.78	
363601	Individuelle Tarifsubvention Tagesfamilienverein	77'310.42		80'000		88'159.00	
363602	Individuelle Tarifsubvention private Kitas	106'461.85		130'000		113'197.35	
391001	Individuelle Tarifsubvention Hort	393'212.00		300'000		353'593.00	
391002	Individuelle Tarifsubvention Gemeinde Kitas	354'514.15		400'000		399'170.60	
8400	**Jugendarbeit, Jugendzentren**	**323'242.72**	**45'355.55**	**324'400**	**40'000**	**302'612.41**	**42'593.80**
	Nettoergebnis		**277'887.17**		**284'400**		**260'018.61**
8400	**Jugendarbeit, Jugendzentren**	**323'242.72**	**45'355.55**	**324'400**	**40'000**	**302'612.41**	**42'593.80**
300000	Entschädig.Tag-/Sitzungsgelder Behörden & Kommiss.	222.90		1'000		1'650.45	
301000	Löhne des Verwaltungs- und Betriebspersonals	188'907.50		177'800		185'684.70	

ERFOLGSRECHNUNG - EINZELKONTI

Nummer	Einzelkonti nach Abteilungen	Rechnung 2023 Aufwand	Rechnung 2023 Ertrag	Budget 2023 Aufwand	Budget 2023 Ertrag	Rechnung 2022 Aufwand	Rechnung 2022 Ertrag
301009	Erstattung von Lohn (Taggelder, EO etc.)	-7'212.80				-14'425.60	
305000	AG-Beiträge AHV, IV, EO, ALV, Verwaltungskosten	11'667.50		11'300		11'091.95	
305009	Erstattung von AG-Beiträgen AHV, IV, EO, ALV, Verwaltungskosten					-923.25	
305200	AG-Beiträge an Pensionskassen	13'791.80		12'200		13'880.35	
305300	AG-Beiträge UVG/Haftpflichtvers.	2'408.50		2'300		2'058.55	
305400	AG-Beiträge an Familienausgleichskasse	1'962.35		1'900		1'934.35	
305409	Erstattung von AG-Beiträgen an Familienausgleichskasse					-168.50	
309900	Übriger Personalaufwand	508.55		1'000		426.35	
310000	Büromaterial	747.00		1'000		570.20	
310100	Betriebs-, Verbrauchsmaterial	4'246.80		5'000		4'916.64	
310200	Drucksachen, Publikationen	6'948.78		5'000		6'346.60	
310300	Fachliteratur, Zeitschriften	207.90		100			
311000	Anschaffung Büromöbel und -geräte	1'029.45		1'000		199.00	
311100	Anschaffung Apparate, Masch., Geräte, Fahrz., Werkz.	10'502.70		13'000		42.60	
311300	Anschaffung Hardware	215.75		1'000		63.50	
311900	Anschaffung übrige nicht aktivierbare Anlagen	677.70		2'000		346.95	
312000	Ver- und Entsorgung Liegenschaften VV	9'112.90		9'000		9'616.85	
313000	Dienstleistungen Dritter	24'622.55		25'000		30'780.04	
313001	Versandkosten/Allgemeine Verwaltungskosten	31.00		1'000			
313002	Dienstleistungen Dritter für Integrationsmassnahmen			2'000			
313200	Honorare externe Berater, Gutachter, Fachexperten usw.	1'650.00				935.00	
313300	Informatik-Nutzungsaufwand	372.65		3'000		963.10	
313400	Sachversicherungsprämien	1'434.05		900		891.15	
314400	Unterhalt Hochbauten, Gebäude	3'550.15		7'000		8'131.65	
315100	Unterhalt Apparate, Masch., Geräte, Fahrz., Werkz.	2'607.15		1'000		363.60	
315300	Informatik-Unterhalt (Hardware)			300			
315900	Unterhalt übrige mobile Anlagen	816.65					
316000	Miete und Pacht Liegenschaften					1'387.50	
316100	Mieten, Benützungskosten Mobilien	796.28		400		453.99	
317000	Reisekosten und Spesen	19'011.25		15'000		12'802.55	
319900	Übriger Betriebsaufwand	8'173.71		10'000		8'386.14	
330040	Planmässige Abschreibungen Hochbauten VV	12'807.00		12'800		12'806.00	
363600	Beiträge an private Organisationen ohne Erwerbszweck	1'425.00		1'400		1'400.00	
424000	Benützungsgebühren und Dienstleistungen		23'495.55		25'000		21'262.80
426000	Rückerstattungen und Kostenbeteiligungen Dritter		1'611.00				1'229.30
447000	Pacht- und Mietzinse Liegenschaften VV		15'250.00		11'000		13'366.70
447200	Vergütung für Benützungen Liegenschaften VV		4'999.00		4'000		6'735.00
8500	**Sport und Freizeit (ohne Sportanlagen)**	**187'168.85**	**6'365.00**	**201'000**	**7'000**	**1'159'445.75**	**6'515.00**
	Nettoergebnis		**180'803.85**		**194'000**		**1'152'930.75**
8500	**Sport und Freizeit (ohne Sportanlagen)**	**187'168.85**	**6'365.00**	**201'000**	**7'000**	**1'159'445.75**	**6'515.00**
300000	Entschädig.Tag-/Sitzungsgelder Behörden & Kommiss.	1'315.95		500		262.50	
301000	Löhne des Verwaltungs- und Betriebspersonals			500		275.00	
305300	AG-Beiträge UVG/Haftpflichtvers.	3.25				2.85	
310200	Drucksachen, Publikationen	3'026.35		3'000		2'972.50	
313000	Dienstleistungen Dritter	10'050.70		12'000		11'536.90	
317000	Reisekosten und Spesen					87.50	
319900	Übriger Betriebsaufwand					87.00	
363600	Beiträge an private Organisationen ohne Erwerbszweck	172'772.60		185'000		1'144'221.50	
426000	Rückerstattungen und Kostenbeteiligungen Dritter		6'365.00		7'000		6'515.00
8600	**Gesundheit, Prävention, Hygiene**	**85'699.30**		**91'900**		**94'026.45**	**2'270.00**
	Nettoergebnis		**85'699.30**		**91'900**		**91'756.45**
8600	**Gesundheit, Prävention, Hygiene**	**85'699.30**		**91'900**		**94'026.45**	**2'270.00**
301000	Löhne des Verwaltungs- und Betriebspersonals	1'300.00		2'600		2'600.00	
310200	Drucksachen, Publikationen	986.55		1'000		1'913.50	
311600	Anschaffung medizinische Geräte und Instrumente					2'270.00	
312000	Ver- und Entsorgung Liegenschaften VV			200			
313000	Dienstleistungen Dritter	5'455.50		7'000		3'085.80	
313300	Informatik-Nutzungsaufwand	127.00		100		127.00	
313400	Sachversicherungsprämien			300		338.90	
319900	Übriger Betriebsaufwand	2'988.00		3'000		6'410.25	
361200	Entschädigungen an Gemeinden und Zweckverbände	837.95		800		828.00	
363400	Beiträge an öffentliche Unternehmungen	47'989.00		47'900		46'550.00	
363500	Beiträge an private Unternehmungen	25'895.30		28'000		27'407.45	
363600	Beiträge an private Organisationen ohne Erwerbszweck	120.00		1'000		2'495.55	
426000	Rückerstattungen und Kostenbeteiligungen Dritter						2'270.00

ERFOLGSRECHNUNG - EINZELKONTI

Numme	Einzelkonti nach Abteilungen	Rechnung 2023 Aufwand	Rechnung 2023 Ertrag	Budget 2023 Aufwand	Budget 2023 Ertrag	Rechnung 2022 Aufwand	Rechnung 2022 Ertrag
8700	**Spitäler**	**55'864.00**		**55'500**		**55'200.00**	
	Nettoergebnis		**55'864.00**		**55'500**		**55'200.00**
8700	**Spitäler**	**55'864.00**		**55'500**		**55'200.00**	
363500	Beiträge an private Unternehmungen	55'864.00		55'500		55'200.00	
8750	**Kranken- und Pflegeheime**	**6'862.00**		**207'000**		**6'838.00**	
	Nettoergebnis		**6'862.00**		**207'000**		**6'838.00**
8750	**Kranken- und Pflegeheime**	**6'862.00**		**207'000**		**6'838.00**	
363400	Beiträge an öffentliche Unternehmungen	6'862.00		207'000		6'838.00	
8770	**Pflegefinanzierung Alters- und Pflegeheime**	**4'471'668.21**		**3'973'000**		**4'126'527.27**	
	Nettoergebnis		**4'471'668.21**		**3'973'000**		**4'126'527.27**
8770	**Pflegefinanzierung Alters- und Pflegeheime**	**4'471'668.21**		**3'973'000**		**4'126'527.27**	
363240	Beiträge an Gemeinden (als beauftragte Leistungserbringer) für Leistungen der Langzeitpflege	700'331.70		700'000		736'595.10	
363245	Beiträge an Gemeinden (als beauftragte Leistungserbringer) für Leistungen der Akut- und Übergangspfl			2'000		1'293.60	
363246	Beiträge an Gemeinden (als übrige Leistungserbringer) für Leistungen der Langzeitpflege	44'857.15		15'000		40'280.50	
363247	Beiträge an Gemeinden (als übrige Leistungserbringer) für Leistungen der Akut- und Übergangspflege	1'210.00					
363446	Beiträge an öffentliche Unternehmungen (als übrige Leistungserbringer) für Leistungen der Langzeitpf			1'000		215.50	
363540	Beiträge an private Unternehmungen (als beauftragte Leistungserbringer) für Leistungen der Langzeitp	653'460.25		550'000		487'978.05	
363545	Beiträge an private Unternehmungen (als beauftragte Leistungserbringer) für Leistungen der Akut- und	4'034.80				3'957.80	
363546	Beiträge an private Unternehmungen (als übrige Leistungserbringer) für Leistungen der Langzeitpflege	452'142.55		250'000		323'917.40	
363547	Beiträge an private Unternehmungen (als übrige Leistungserbringer) für Leistungen der Akut- und Über	1'370.60		5'000		4'419.80	
363640	Beiträge an private Organisationen ohne Erwerbszweck (als beauftragte Leistungserbringer) für Leistu	1'761'115.90		1'750'000		1'743'859.25	
363646	Beiträge an private Organisationen ohne Erwerbszweck (als übrige Leistungserbringer) für Leistungen	853'145.26		700'000		782'639.67	
363647	Beiträge an private Organisationen ohne Erwerbszweck (als übrige Leistungserbringer) für Leistungen					1'370.60	
8800	**Ambulante Krankenpflege**	**164'250.00**		**112'000**		**133'100.00**	
	Nettoergebnis		**164'250.00**		**112'000**		**133'100.00**
8800	**Ambulante Krankenpflege**	**164'250.00**		**112'000**		**133'100.00**	
313000	Dienstleistungen Dritter	13'050.00		12'000		11'900.00	
363600	Beiträge an private Organisationen ohne Erwerbszweck	151'200.00		100'000		121'200.00	
8820	**Pflegefinanzierung ambulante Krankenpflege**	**1'935'912.92**		**1'864'000**		**1'524'472.65**	
	Nettoergebnis		**1'935'912.92**		**1'864'000**		**1'524'472.65**
8820	**Pflegefinanzierung ambulante Krankenpflege**	**1'935'912.92**		**1'864'000**		**1'524'472.65**	
363250	Beiträge an Gemeinden (als beauftragte Leistungserbringer) für Pflegeleistungen der ambulanten Krank	1'438'631.00		1'400'000		1'022'142.85	
363256	Beiträge an Gemeinden (als übrige Leistungserbringer) für ambulante Krankenpflege (Spitex)			6'000		3'301.05	
363450	Beiträge an öffentliche Unternehmungen (als beauftragte Leistungserbringer) für Pflegeleistungen der	27'939.25		28'000		23'415.60	
363550	Beiträge an private Unternehmungen (als beauftragte Leistungserbringer) für Pflegeleistungen der amb	118'153.85		100'000		120'927.40	
363556	Beiträge an private Unternehmungen (als übrige Leistungserbringer) für ambulante Krankenpflege (Spit	350'225.82		330'000		354'685.75	
363656	Beiträge an private Organisationen ohne Erwerbszweck (als übrige Leistungserbringer) für ambulante K	963.00					

ERFOLGSRECHNUNG - EINZELKONTI

Numme	Einzelkonti nach Abteilungen	Rechnung 2023		Budget 2023		Rechnung 2022	
		Aufwand	Ertrag	Aufwand	Ertrag	Aufwand	Ertrag
90	**Werke**	**23'225'827.92**	**19'161'746.47**	**21'828'800**	**17'249'700**	**22'637'005.35**	**18'227'558.53**
	Nettoergebnis		**4'064'081.45**		**4'579'100**		**4'409'446.82**
9000	**Werke, Verwaltung**	**1'233'786.27**	**669'469.60**	**1'158'700**	**700'000**	**1'063'355.60**	**653'296.05**
	Nettoergebnis		**564'316.67**		**458'700**		**410'059.55**
9000	**Werke, Verwaltung**	**1'233'786.27**	**669'469.60**	**1'158'700**	**700'000**	**1'063'355.60**	**653'296.05**
301000	Löhne des Verwaltungs- und Betriebspersonals	787'948.14		708'400		680'020.68	
301009	Erstattung von Lohn (Taggelder, EO etc.)	-2'979.20				-5'827.90	
305000	AG-Beiträge AHV, IV, EO, ALV, Verwaltungskosten	50'320.90		45'300		43'281.70	
305009	Erstattung von AG-Beiträgen AHV, IV, EO, ALV, Verwaltungskosten	-190.65				-166.30	
305200	AG-Beiträge an Pensionskassen	103'688.50		99'000		93'103.35	
305300	AG-Beiträge UVG/Haftpflichtvers.	14'665.85		14'600		13'611.15	
305400	AG-Beiträge an Familienausgleichskasse	8'512.00		7'900		7'570.75	
305409	Erstattung von AG-Beiträgen an Familienausgleichskasse	-32.20				-29.10	
305900	Übrige AG-Beiträge Soz. Leist. aus Rückstellungen	-62.15				199.28	
309000	Aus- und Weiterbildung des Personals	1'933.81		3'000		821.38	
309900	Übriger Personalaufwand	5'777.38				7'750.47	
310000	Büromaterial	3'644.34		4'000		3'540.03	
310100	Betriebs-, Verbrauchsmaterial	1'911.10		1'000		1'537.77	
310200	Drucksachen, Publikationen	1'048.52		1'000		9'692.78	
310300	Fachliteratur, Zeitschriften	1'224.32		2'000		1'120.70	
311000	Anschaffung Büromöbel und -geräte	11'780.16		3'000		1'841.00	
311100	Anschaffung Apparate, Masch., Geräte, Fahrz., Werkz.	481.89					
311200	Anschaffung Kleider, Wäsche, Vorhänge	321.62					
311300	Anschaffung Hardware	13'085.79		35'000		7'587.60	
311600	Anschaffung medizinische Geräte und Instrumente	3'594.00					
312000	Ver- und Entsorgung Liegenschaften VV	19'205.16		6'500		8'683.30	
313000	Dienstleistungen Dritter	20'030.59		30'000		33'530.39	
313001	Versandkosten/Allgemeine Verwaltungskosten	8'638.29		5'000		8'923.12	
313200	Honorare externe Berater, Gutachter, Fachexperten usw.	44'671.99		50'000		52'959.12	
313300	Informatik-Nutzungsaufwand	15'680.85		6'000		10'873.35	
313400	Sachversicherungsprämien	694.05		1'500		1'175.40	
313700	Steuern und Abgaben	2'423.10		2'000		2'703.00	
314400	Unterhalt Hochbauten, Gebäude	49'296.10				1'144.99	
314900	Unterhalt übrige Sachanlagen					1'354.18	
315000	Unterhalt Büromöbel und -geräte					395.00	
315100	Unterhalt Apparate, Masch., Geräte, Fahrz., Werkz.	2'014.51		6'000		1'273.30	
316000	Miete und Pacht Liegenschaften	1'980.00				720.00	
316100	Mieten, Benützungskosten Mobilien	3'148.04		1'000		3'329.09	
316900	Übrige Mieten und Benützungskosten					240.00	
317000	Reisekosten und Spesen	1'351.05		1'500		737.00	
319200	Abgeltung von Rechten					1'437.70	
319900	Übriger Betriebsaufwand	1'078.42		15'000		11'321.32	
391000	Interne Verrechnung von Dienstleistungen	56'900.00		110'000		56'900.00	
421000	Gebühren für Amtshandlungen		1'227.50				1'058.55
426000	Rückerstattungen und Kostenbeteiligungen Dritter		1'157.45				1'237.50
440100	Zinsen Forderungen und Kontokorrente		84.65				
461000	Entschädigungen vom Bund						4'000.00
491000	Interne Verrechnung von Dienstleistungen		667'000.00		700'000		647'000.00
9050	**Gasversorgung**	**9'710'032.09**	**9'710'032.09**	**8'296'300**	**8'296'300**	**9'746'650.68**	**9'746'650.68**
9050	**Gasversorgung**	**9'710'032.09**	**9'710'032.09**	**8'296'300**	**8'296'300**	**9'746'650.68**	**9'746'650.68**
301000	Löhne des Verwaltungs- und Betriebspersonals	273'335.67		257'500		262'549.95	
305000	AG-Beiträge AHV, IV, EO, ALV, Verwaltungskosten	17'315.00		17'200		16'345.45	
305200	AG-Beiträge an Pensionskassen	32'661.00		33'900		29'661.80	
305300	AG-Beiträge UVG/Haftpflichtvers.	5'183.45		6'500		5'249.60	
305400	AG-Beiträge an Familienausgleichskasse	2'912.35		2'800		2'850.60	
305900	Übrige AG-Beiträge Soz. Leist. aus Rückstellungen	882.22				1'921.73	
309000	Aus- und Weiterbildung des Personals	3'140.02		8'500		2'283.57	
309900	Übriger Personalaufwand	574.05		6'000		337.45	
310000	Büromaterial	1'189.40				51.10	
310100	Betriebs-, Verbrauchsmaterial	12'515.90		25'000		55'046.71	
310103	Gasankauf zum Wiederverkauf	8'852'243.14		7'100'000		8'995'988.55	
310104	Biogasankauf zum Wiederverkauf	10'870.66		35'000		20'048.61	
310200	Drucksachen, Publikationen	215.40				609.98	
310300	Fachliteratur, Zeitschriften	18'913.40					
311000	Anschaffung Büromöbel und -geräte	690.61				14'453.40	
311100	Anschaffung Apparate, Masch., Geräte, Fahrz., Werkz.	58'866.23		80'000		33'482.39	

ERFOLGSRECHNUNG - EINZELKONTI

Numme	Einzelkonti nach Abteilungen	Rechnung 2023		Budget 2023		Rechnung 2022	
		Aufwand	Ertrag	Aufwand	Ertrag	Aufwand	Ertrag
311200	Anschaffung Kleider, Wäsche, Vorhänge	4'184.35		2'500		418.53	
311300	Anschaffung Hardware					63.85	
312000	Ver- und Entsorgung Liegenschaften VV	204.28		500		657.49	
313000	Dienstleistungen Dritter	125'830.72		30'000		38'701.11	
313001	Versandkosten/Allgemeine Verwaltungskosten	-73.30					
313200	Honorare externe Berater, Gutachter, Fachexperten usw.	21'071.11				5'395.87	
313300	Informatik-Nutzungsaufwand	9'628.37		2'400		6'203.52	
313400	Sachversicherungsprämien	7'025.92		7'000		6'703.90	
313700	Steuern und Abgaben	1'142.25		5'000		742.50	
314000	Unterhalt an Grundstücken					391.32	
314100	Unterhalt Strassen/Verkehrswege					932.40	
314300	Unterhalt übrige Tiefbauten	43'350.98		30'000		33'509.90	
314400	Unterhalt Hochbauten, Gebäude	-556.97				10'656.07	
314900	Unterhalt übrige Sachanlagen			17'500		3'535.28	
315000	Unterhalt Büromöbel und -geräte					525.49	
315100	Unterhalt Apparate, Masch., Geräte, Fahrz., Werkz.	10'756.66		22'500		7'007.84	
315800	Unterhalt immaterielle Anlagen	2'125.02				2'125.02	
316000	Miete und Pacht Liegenschaften	1'840.00		5'000		225.00	
316900	Übrige Mieten und Benützungskosten	1'993.00				1'993.00	
317000	Reisekosten und Spesen	225.00				160.00	
319200	Abgeltung von Rechten					20.00	
319900	Übriger Betriebsaufwand			25'000			
330030	Planmässige Abschreibungen übrige Tiefbauten VV	26'073.00		32'700		25'921.00	
330040	Planmässige Abschreibungen Hochbauten VV	3'064.00		3'000		3'064.00	
330060	Planmässige Abschreibungen Mobilien VV			6'200			
351000	Einlagen in Spezialfinanzierungen im EK			365'800			
391000	Interne Verrechnung von Dienstleistungen	157'000.00		165'000		153'000.00	
394000	Interne Verrechnung von kalk. Zinsen/Finanzaufwand	3'639.20		3'800		3'816.70	
424000	Benützungsgebühren und Dienstleistungen		236'745.53		20'000		244'633.07
424001	Gasverkauf		9'354'880.40		8'200'000		6'314'389.44
424002	Arbeiten für Dritte/Grundgebühren		3'280.70		3'000		3'873.85
424003	Verkauf Biogas		24'283.95		35'000		27'986.65
431000	Aktivierbare Eigenleistungen auf Sachanlagen		32'554.10		30'000		26'852.50
451000	Entnahmen aus Spezialfinanzierungen des EK		57'791.51				3'120'617.72
494000	Interne Verrechnung von kalk. Zinsen/Finanzaufwand		495.90		8'300		8'297.45
9150	**Wasserversorgung**	**2'037'744.61**	**2'037'744.61**	**2'043'300**	**2'043'300**	**2'094'490.35**	**2'094'490.35**
9150	**Wasserversorgung**	**2'037'744.61**	**2'037'744.61**	**2'043'300**	**2'043'300**	**2'094'490.35**	**2'094'490.35**
301000	Löhne des Verwaltungs- und Betriebspersonals	273'334.27		257'500		262'544.85	
305000	AG-Beiträge AHV, IV, EO, ALV, Verwaltungskosten	17'315.75		16'400		16'343.55	
305200	AG-Beiträge an Pensionskassen	32'656.80		30'600		29'656.35	
305300	AG-Beiträge UVG/Haftpflichtvers.	5'186.20		5'300		5'246.10	
305400	AG-Beiträge an Familienausgleichskasse	2'912.40		2'800		2'851.30	
305900	Übrige AG-Beiträge Soz. Leist. aus Rückstellungen	882.22				1'921.73	
309000	Aus- und Weiterbildung des Personals	2'597.25		8'500		3'265.37	
309900	Übriger Personalaufwand	1'613.22		6'000		335.30	
310000	Büromaterial	1'192.01				87.15	
310100	Betriebs-, Verbrauchsmaterial	24'925.10		25'000		58'931.75	
310300	Fachliteratur, Zeitschriften	494.98					
311000	Anschaffung Büromöbel und -geräte	690.93				18'603.42	
311100	Anschaffung Apparate, Masch., Geräte, Fahrz., Werkz.	129'128.43		112'000		117'753.29	
311200	Anschaffung Kleider, Wäsche, Vorhänge	4'073.06		2'500		460.17	
311300	Anschaffung Hardware					63.85	
312000	Ver- und Entsorgung Liegenschaften VV	33'322.30		25'000		28'153.24	
313000	Dienstleistungen Dritter	193'389.97		100'000		111'622.35	
313001	Versandkosten/Allgemeine Verwaltungskosten					409.11	
313200	Honorare externe Berater, Gutachter, Fachexperten usw.	10'293.85				4'795.87	
313300	Informatik-Nutzungsaufwand	9'628.42				6'203.56	
313400	Sachversicherungsprämien	9'385.37		8'000		8'612.70	
313700	Steuern und Abgaben	1'524.90		5'000		988.25	
314000	Unterhalt an Grundstücken	1'722.10				1'396.51	
314100	Unterhalt Strassen/Verkehrswege					932.35	
314300	Unterhalt übrige Tiefbauten	324'538.57		22'500		233'337.46	
314400	Unterhalt Hochbauten, Gebäude	2'098.05				11'756.31	
314500	Unterhalt Wald	900.00					
314900	Unterhalt übrige Sachanlagen	22'376.80		140'000		110'649.98	
315100	Unterhalt Apparate, Masch., Geräte, Fahrz., Werkz.	16'080.87		19'500		7'079.88	
315800	Unterhalt immaterielle Anlagen	2'125.02				2'125.02	
316000	Miete und Pacht Liegenschaften	1'880.00				225.00	
316900	Übrige Mieten und Benützungskosten	9'612.00		8'000		6'324.07	

ERFOLGSRECHNUNG - EINZELKONTI

Numme	Einzelkonti nach Abteilungen	Rechnung 2023		Budget 2023		Rechnung 2022	
		Aufwand	Ertrag	Aufwand	Ertrag	Aufwand	Ertrag
317000	Reisekosten und Spesen	225.00				160.00	
318100	Tatsächliche Forderungsverluste					9'486.00	
319000	Schadenersatzleistungen	20.00					
319200	Abgeltung von Rechten					20.00	
319900	Übriger Betriebsaufwand	2'075.70		15'500		1'750.65	
330030	Planmässige Abschreibungen übrige Tiefbauten VV	143'765.96		136'000		140'637.00	
330060	Planmässige Abschreibungen Mobilien VV	3'627.00		7'300		3'627.00	
351000	Einlagen in Spezialfinanzierungen im EK	98'794.99		325'200		104'843.64	
361200	Entschädigungen an Gemeinden und Zweckverbände	451'879.57		535'000		589'662.67	
366020	Planmässige Abschreibungen Investitionsbeiträge an Gemeinden und Zweckverbände			23'200			
391000	Interne Verrechnung von Dienstleistungen	180'000.00		189'000		174'000.00	
394000	Interne Verrechnung von kalk. Zinsen/Finanzaufwand	21'475.55		17'500		17'627.55	
424000	Benützungsgebühren und Dienstleistungen		1'225'548.54		1'140'000		1'243'669.65
424007	Übrige Betriebserträge		2'604.42				1'461.60
425000	Verkäufe		768'003.90		730'000		780'473.45
431000	Aktivierbare Eigenleistungen auf Sachanlagen				130'000		27'753.05
461100	Entschädigungen von Kantonen und Konkordaten		38'012.00		40'000		37'808.00
494000	Interne Verrechnung von kalk. Zinsen/Finanzaufwand		3'575.75		3'300		3'324.60
9400	**Abfallentsorgung**	**1'021'870.53**	**1'021'870.53**	**1'067'200**	**1'067'200**	**1'124'926.84**	**1'124'926.84**
9400	**Abfallentsorgung**	**1'021'870.53**	**1'021'870.53**	**1'067'200**	**1'067'200**	**1'124'926.84**	**1'124'926.84**
310000	Büromaterial	11.40		100		66.20	
310100	Betriebs-, Verbrauchsmaterial	511.66		1'000		158.83	
310200	Drucksachen, Publikationen	2'482.47		15'000		18'645.06	
310300	Fachliteratur, Zeitschriften			100			
311000	Anschaffung Büromöbel und -geräte			1'000			
311100	Anschaffung Apparate, Masch., Geräte, Fahrz., Werkz.	21'026.92		30'000		19'705.08	
312000	Ver- und Entsorgung Liegenschaften VV	327.49		200		692.16	
313000	Dienstleistungen Dritter	542'859.85		720'000		652'212.07	
313001	Versandkosten/Allgemeine Verwaltungskosten	3'638.50		6'000		2'685.16	
313100	Planungen und Projektierungen Dritter	2'403.59					
313700	Steuern und Abgaben	12'569.40		12'300		12'420.00	
314300	Unterhalt übrige Tiefbauten			2'000			
315100	Unterhalt Apparate, Masch., Geräte, Fahrz., Werkz.	12'926.01		8'000		22'390.50	
316000	Miete und Pacht Liegenschaften	150.00		150		150.00	
316100	Mieten, Benützungskosten Mobilien	2'654.10		3'000		3'162.30	
318100	Tatsächliche Forderungsverluste	1.50					
319900	Übriger Betriebsaufwand	3'509.81		6'000		4'877.60	
330030	Planmässige Abschreibungen übrige Tiefbauten VV	14'970.00		18'300		11'915.00	
330060	Planmässige Abschreibungen Mobilien VV	56'746.00		27'300		55'747.00	
351000	Einlagen in Spezialfinanzierungen im EK	148'539.38		11'650		120'069.63	
361200	Entschädigungen an Gemeinden und Zweckverbände			5'000		7'593.45	
363500	Beiträge an private Unternehmungen	600.00		600			
391000	Interne Verrechnung von Dienstleistungen	195'000.05		199'000		192'000.00	
394000	Interne Verrechnung von kalk. Zinsen/Finanzaufwand	942.40		500		436.80	
424000	Benützungsgebühren und Dienstleistungen		79'136.11		130'000		162'587.35
424002	Arbeiten für Dritte/Grundgebühren		939'394.67		930'000		937'161.49
426000	Rückerstattungen und Kostenbeteiligungen Dritter		872.35				3'010.80
463200	Beiträge von Gemeinden und Zweckverbänden				5'000		20'000.00
494000	Interne Verrechnung von kalk. Zinsen/Finanzaufwand		2'467.40		2'200		2'167.20
9420	**Tierkörperentsorgung**	**6'066.00**	**4'537.00**	**7'500**	**3'000**	**5'358.65**	**2'343.00**
	Nettoergebnis		**1'529.00**		**4'500**		**3'015.65**
9420	**Tierkörperentsorgung**	**6'066.00**	**4'537.00**	**7'500**	**3'000**	**5'358.65**	**2'343.00**
313000	Dienstleistungen Dritter	6'066.00		7'500		5'358.65	
424000	Benützungsgebühren und Dienstleistungen		4'537.00		3'000		2'343.00
9500	**Energie**	**122'928.20**		**147'000**		**135'961.50**	
	Nettoergebnis		**122'928.20**		**147'000**		**135'961.50**
9500	**Energie**	**122'928.20**		**147'000**		**135'961.50**	
310200	Drucksachen, Publikationen	183.25		4'000			
313000	Dienstleistungen Dritter	103'011.25		115'000		104'574.10	
313001	Versandkosten/Allgemeine Verwaltungskosten			1'000			
313200	Honorare externe Berater, Gutachter, Fachexperten usw.	16'233.70		25'000		28'787.40	
363600	Beiträge an private Organisationen ohne Erwerbszweck	3'500.00		2'000		2'600.00	
9510	**Fernwärmebetrieb**			**16'500**			
	Nettoergebnis				**16'500**		
9510	**Fernwärmebetrieb**			**16'500**			
330090	Planmässige Abschreibungen übrige Sachanlagen VV			16'500			

ERFOLGSRECHNUNG - EINZELKONTI

Numme	Einzelkonti nach Abteilungen	Rechnung 2023		Budget 2023		Rechnung 2022	
		Aufwand	Ertrag	Aufwand	Ertrag	Aufwand	Ertrag
9600	**Abwasserentsorgung**	**2'055'255.04**	**2'055'255.04**	**2'120'900**	**2'120'900**	**2'075'442.75**	**2'075'442.75**
9600	**Abwasserentsorgung**	**2'055'255.04**	**2'055'255.04**	**2'120'900**	**2'120'900**	**2'075'442.75**	**2'075'442.75**
311300	Anschaffung Hardware	5'500.00					
313000	Dienstleistungen Dritter	49'583.68		50'000		47'312.12	
313200	Honorare externe Berater, Gutachter, Fachexperten usw.					11'015.00	
313300	Informatik-Nutzungsaufwand	6'154.05					
313400	Sachversicherungsprämien	3'879.98		3'000		3'778.55	
313700	Steuern und Abgaben	133'353.00		130'000		130'797.00	
318100	Tatsächliche Forderungsverluste					9'538.00	
319900	Übriger Betriebsaufwand			500			
330030	Planmässige Abschreibungen übrige Tiefbauten VV	16'315.00		35'500		43'754.00	
330040	Planmässige Abschreibungen Hochbauten VV	12'738.00		6'000		12'738.00	
330060	Planmässige Abschreibungen Mobilien VV	86'331.00		79'800		79'886.00	
351000	Einlagen in Spezialfinanzierungen im EK	1'481'422.98		1'543'100		1'482'616.03	
391000	Interne Verrechnung von Dienstleistungen	240'000.00		252'000		233'000.00	
394000	Interne Verrechnung von kalk. Zinsen/Finanzaufwand	19'977.35		21'000		21'008.05	
424000	Benützungsgebühren und Dienstleistungen		1'948'659.84		2'000'000		1'972'600.75
461200	Entschädigungen von Gemeinden und Zweckverbänden		91'983.65		106'000		87'948.25
494000	Interne Verrechnung von kalk. Zinsen/Finanzaufwand		14'611.55		14'900		14'893.75
9610	**Kanalisation**	**219'920.65**	**219'920.65**	**319'400**	**319'400**	**280'826.48**	**280'826.48**
9610	**Kanalisationen**	**219'920.65**	**219'920.65**	**319'400**	**319'400**	**280'826.48**	**280'826.48**
309900	Übriger Personalaufwand	162.40					
310100	Betriebs-, Verbrauchsmaterial	15.80		3'000		311.10	
310200	Drucksachen, Publikationen			100			
310300	Fachliteratur, Zeitschriften	45.56		100		146.34	
311000	Anschaffung Büromöbel und -geräte					485.00	
311100	Anschaffung Apparate, Masch., Geräte, Fahrz., Werkz.	1'171.05		10'000			
311200	Anschaffung Kleider, Wäsche, Vorhänge			500		10'575.13	
312000	Ver- und Entsorgung Liegenschaften VV	19'241.03		25'000		14'463.93	
313000	Dienstleistungen Dritter	24'985.64		20'000		20'241.64	
313200	Honorare externe Berater, Gutachter, Fachexperten usw.	45'797.15		45'000		37'333.83	
313300	Informatik-Nutzungsaufwand	2'107.10		2'500		5'011.52	
313400	Sachversicherungsprämien	1'306.95					
314100	Unterhalt Strassen/Verkehrswege	3'288.02		2'000			
314300	Unterhalt übrige Tiefbauten	117'471.43		205'000		188'198.69	
315100	Unterhalt Apparate, Masch., Geräte, Fahrz., Werkz.	892.50					
315800	Unterhalt immaterielle Anlagen	8'040.02		10'000		8'662.30	
319000	Schadenersatzleistungen			500			
319900	Übriger Betriebsaufwand			3'000			
330030	Planmässige Abschreibungen übrige Tiefbauten VV	-4'604.00		-7'300		-4'603.00	
426000	Rückerstattungen und Kostenbeteiligungen Dritter		11'869.35				8'273.35
451000	Entnahmen aus Spezialfinanzierungen des EK		208'051.30		319'400		272'553.13
9620	**Kläranlage**	**1'579'055.16**	**1'579'055.16**	**1'573'600**	**1'573'600**	**1'424'577.23**	**1'424'577.23**
9620	**Kläranlage**	**1'579'055.16**	**1'579'055.16**	**1'573'600**	**1'573'600**	**1'424'577.23**	**1'424'577.23**
301000	Löhne des Verwaltungs- und Betriebspersonals	356'314.11		324'200		323'257.79	
305000	AG-Beiträge AHV, IV, EO, ALV, Verwaltungskosten	22'375.80		20'700		21'358.15	
305200	AG-Beiträge an Pensionskassen	42'672.60		40'200		40'089.00	
305300	AG-Beiträge UVG/Haftpflichtvers.	6'665.05		6'600		6'790.05	
305400	AG-Beiträge an Familienausgleichskasse	3'763.40		3'600		3'725.10	
305900	Übrige AG-Beiträge Soz. Leist. aus Rückstellungen	1'883.99				-2'245.96	
309000	Aus- und Weiterbildung des Personals	9'238.33		12'500		14'926.27	
309900	Übriger Personalaufwand	600.00				300.00	
310000	Büromaterial	406.45		500		134.95	
310100	Betriebs-, Verbrauchsmaterial	144'216.54		150'000		129'338.80	
310200	Drucksachen, Publikationen	396.01					
310300	Fachliteratur, Zeitschriften	525.02		200		525.02	
311000	Anschaffung Büromöbel und -geräte	739.90		2'000		2'222.95	
311100	Anschaffung Apparate, Masch., Geräte, Fahrz., Werkz.	3'273.90		10'000		7'225.91	
311200	Anschaffung Kleider, Wäsche, Vorhänge	394.99		1'500		655.20	
311900	Anschaffung übrige nicht aktivierbare Anlagen	30'285.25					
312000	Ver- und Entsorgung Liegenschaften VV	229'726.25		250'000		164'136.99	
313000	Dienstleistungen Dritter	51'955.99		50'000		52'712.87	
313001	Versandkosten/Allgemeine Verwaltungskosten	91.50					
313200	Honorare externe Berater, Gutachter, Fachexperten usw.	62'696.36		55'000		30'640.47	
313300	Informatik-Nutzungsaufwand	7'051.58		10'000		9'050.46	
313400	Sachversicherungsprämien	2'989.80		3'000		2'915.20	
313700	Steuern und Abgaben	774.00		4'000		936.65	
314400	Unterhalt Hochbauten, Gebäude	57'346.54		100'000		71'496.41	
315100	Unterhalt Apparate, Masch., Geräte, Fahrz., Werkz.	106'696.63		110'000		99'446.19	
316100	Mieten, Benützungskosten Mobilien	437.63				489.59	
317000	Reisekosten und Spesen	618.10		1'000		479.25	
330030	Planmässige Abschreibungen übrige Tiefbauten VV	368'515.44		412'300		391'961.92	
330040	Planmässige Abschreibungen Hochbauten VV	14'396.00					

ERFOLGSRECHNUNG - EINZELKONTI

Nummer	Einzelkonti nach Abteilungen	Rechnung 2023		Budget 2023		Rechnung 2022	
		Aufwand	Ertrag	Aufwand	Ertrag	Aufwand	Ertrag
330060	Planmässige Abschreibungen Mobilien VV	34'857.00		6'300		34'857.00	
332090	Planmässige Abschreibungen übrige immaterielle Anlagen	17'151.00				17'151.00	
425000	Verkäufe		74'687.67		60'000		76'123.22
426000	Rückerstattungen und Kostenbeteiligungen Dritter		10'745.00				15'827.75
451000	Entnahmen aus Spezialfinanzierungen des EK		1'483'749.49		1'513'600		1'322'942.26
461200	Entschädigungen von Gemeinden und Zweckverbänden		9'873.00				9'684.00
9700	**Öffentliche Gewässer**	**205'977.88**	**377'350.70**	**182'900**		**194'574.80**	**29'358.00**
	Nettoergebnis	**171'372.82**			**182'900**		**165'216.80**
9700	**Öffentliche Gewässer**	**205'977.88**	**377'350.70**	**182'900**		**194'574.80**	**29'358.00**
310200	Drucksachen, Publikationen	172.31					
313000	Dienstleistungen Dritter	11'622.30		12'000		9'988.40	
313100	Planungen und Projektierungen Dritter	-11'485.35		10'000		27'076.25	
313200	Honorare externe Berater, Gutachter, Fachexperten usw.	14'684.45		10'000		16'604.15	
313300	Informatik-Nutzungsaufwand			2'500		3'234.90	
313400	Sachversicherungsprämien	76.00				76.00	
314000	Unterhalt an Grundstücken	28'363.71		35'000		31'079.60	
314200	Unterhalt Wasserbau	58'304.14					
314300	Unterhalt übrige Tiefbauten	7'700.05		10'000		10'441.50	
330020	Planmässige Abschreibungen Wasserbau VV	11'877.00		20'800		13'358.00	
330030	Planmässige Abschreibungen übrige Tiefbauten VV	61'541.00		59'500		59'593.00	
330060	Planmässige Abschreibungen Mobilien VV	23'122.27		23'100		23'123.00	
426000	Rückerstattungen und Kostenbeteiligungen Dritter		3'474.50				
461000	Entschädigungen vom Bund						29'358.00
463000	Beiträge vom Bund		373'876.20				
9750	**Öffentliche Anlagen**	**309'456.67**	**5'233.45**	**270'700**		**213'577.40**	**3'289.15**
	Nettoergebnis		**304'223.22**		**270'700**		**210'288.25**
9750	**Öffentliche Anlagen**	**309'456.67**	**5'233.45**	**270'700**		**213'577.40**	**3'289.15**
310000	Büromaterial	547.50					
310100	Betriebs-, Verbrauchsmaterial	381.80				787.55	
310200	Drucksachen, Publikationen	4'371.55		4'000		380.50	
310300	Fachliteratur, Zeitschriften	152.75					
311100	Anschaffung Apparate, Masch., Geräte, Fahrz., Werkz.	18'817.10		20'000		41'689.90	
311900	Anschaffung übrige nicht aktivierbare Anlagen	1'087.10				1'087.05	
312000	Ver- und Entsorgung Liegenschaften VV	165.05		2'000		333.85	
312001	Strom	1'487.10		2'000		1'897.45	
313000	Dienstleistungen Dritter	38'302.25		45'000		20'431.75	
313200	Honorare externe Berater, Gutachter, Fachexperten usw.	12'474.85		10'000			
314000	Unterhalt an Grundstücken	157'431.95		140'000		121'184.35	
330030	Planmässige Abschreibungen übrige Tiefbauten VV	16'807.00		25'700		25'785.00	
330090	Planmässige Abschreibungen übrige Sachanlagen VV			22'000			
330130	Ausserplanmässige Abschreibungen übrige Tiefbauten VV	57'430.67					
424000	Benützungsgebühren und Dienstleistungen		5'233.45				3'289.15
9760	**Strassen**	**3'795'745.82**	**916'372.16**	**3'747'100**	**605'000**	**3'425'989.27**	**265'557.85**
	Nettoergebnis		**2'879'373.66**		**3'142'100**		**3'160'431.42**
9760	**Strassen**	**3'795'745.82**	**916'372.16**	**3'747'100**	**605'000**	**3'425'989.27**	**265'557.85**
301000	Löhne des Verwaltungs- und Betriebspersonals	1'291'228.25		1'259'300		1'129'403.85	
301009	Erstattung von Lohn (Taggelder, EO etc.)	-18'108.30				-33'390.35	
305000	AG-Beiträge AHV, IV, EO, ALV, Verwaltungskosten	82'884.35		80'500		71'421.20	
305009	Erstattung von AG-Beiträgen AHV, IV, EO, ALV, Verwaltungskosten	-1'108.50				-771.35	
305200	AG-Beiträge an Pensionskassen	127'833.60		128'900		114'108.75	
305300	AG-Beiträge UVG/Haftpflichtvers.	24'485.95		25'900		22'684.75	
305400	AG-Beiträge an Familienausgleichskasse	13'940.95		14'100		12'458.20	
305409	Erstattung von AG-Beiträgen an Familienausgleichskasse	-188.85				-134.95	
309000	Aus- und Weiterbildung des Personals	7'212.50		8'000		5'389.30	
309900	Übriger Personalaufwand	1'523.60		800		1'804.40	
310000	Büromaterial	829.85		1'000		1'003.10	
310100	Betriebs-, Verbrauchsmaterial	117'080.03		120'000		117'684.31	
310200	Drucksachen, Publikationen	170.00				66.00	
310300	Fachliteratur, Zeitschriften	66.00				220.00	
311100	Anschaffung Apparate, Masch., Geräte, Fahrz., Werkz.	190'026.70		190'000		82'238.97	
311200	Anschaffung Kleider, Wäsche, Vorhänge	13'581.75		15'000		16'626.65	
312000	Ver- und Entsorgung Liegenschaften VV	25.90				15'933.40	
312001	Strom	116'352.15		112'000		104'536.20	
313000	Dienstleistungen Dritter	43'864.95		35'000		23'418.34	
313200	Honorare externe Berater, Gutachter, Fachexperten usw.	30'189.35		45'000		57'445.20	
313400	Sachversicherungsprämien	11'303.68				10'273.25	
313700	Steuern und Abgaben	11'894.00		24'000		12'687.60	
314000	Unterhalt an Grundstücken	102.50					
314100	Unterhalt Strassen/Verkehrswege	284'195.48		300'000		354'833.76	
314101	Winterdienst	78'316.67		100'000		81'297.74	
314300	Unterhalt übrige Tiefbauten					1'479.60	
314400	Unterhalt Hochbauten, Gebäude					320.80	
315100	Unterhalt Apparate, Masch., Geräte, Fahrz., Werkz.	89'561.37		90'000		88'147.93	
316000	Miete und Pacht Liegenschaften	7'850.00		6'200		4'450.00	
316100	Mieten, Benützungskosten Mobilien	689.72				657.89	
317000	Reisekosten und Spesen	2'520.00		4'000		2'325.00	
319000	Schadenersatzleistungen					1'381.55	
319900	Übriger Betriebsaufwand	165.00		3'000		271.25	

ERFOLGSRECHNUNG - EINZELKONTI

Nummer	Einzelkonti nach Abteilungen	Rechnung 2023 Aufwand	Rechnung 2023 Ertrag	Budget 2023 Aufwand	Budget 2023 Ertrag	Rechnung 2022 Aufwand	Rechnung 2022 Ertrag
330010	Planmässige Abschreibungen Strassen und Verkehrswege VV	1'021'066.87		962'800		924'100.93	
330030	Planmässige Abschreibungen übrige Tiefbauten VV	92'323.00		92'300		92'323.00	
330060	Planmässige Abschreibungen Mobilien VV	152'194.97		129'300		109'293.00	
330110	Ausserplanmässige Abschreibungen Strassen und Verkehrswege VV	1'672.33					
412000	Konzessionen						7'000.00
424000	Benützungsgebühren und Dienstleistungen		356.00				
426000	Rückerstattungen und Kostenbeteiligungen Dritter		166'288.30				52'300.55
461000	Entschädigungen vom Bund		19'689.00				19'455.00
461100	Entschädigungen von Kantonen und Konkordaten		68'718.04				81'802.30
461200	Entschädigungen von Gemeinden und Zweckverbänden		9'000.00				
463100	Beiträge von Kantonen und Konkordaten		547'320.82		500'000		
491000	Interne Verrechnung von Dienstleistungen		105'000.00		105'000		105'000.00
9810	**Landwirtschaft**	**15'228.20**	**132.00**	**13'500**	**200**	**15'951.45**	**132.00**
	Nettoergebnis		**15'096.20**		**13'300**		**15'819.45**
9810	**Landwirtschaft**	**15'228.20**	**132.00**	**13'500**	**200**	**15'951.45**	**132.00**
300000	Entschädig.Tag-/Sitzungsgelder Behörden & Kommiss.	1'948.40				1'758.80	
305000	AG-Beiträge AHV, IV, EO, ALV, Verwaltungskosten	125.05				113.00	
305300	AG-Beiträge UVG/Haftpflichtvers.	20.45				19.80	
305400	AG-Beiträge an Familienausgleichskasse	21.00				19.80	
310100	Betriebs-, Verbrauchsmaterial			500			
313000	Dienstleistungen Dritter	1'630.00		4'000		2'556.75	
363600	Beiträge an private Organisationen ohne Erwerbszweck	3'900.00		4'000		3'900.00	
363700	Beiträge an private Haushalte	7'583.30		5'000		7'583.30	
463100	Beiträge von Kantonen und Konkordaten		132.00		200		132.00
9850	**Forst, Waldwirtschaft**	**912'760.80**	**564'773.48**	**864'200**	**520'800**	**835'322.35**	**526'668.15**
	Nettoergebnis		**347'987.32**		**343'400**		**308'654.20**
9860	**Forst, Allgemeines**	**484'179.75**	**242'553.88**	**499'000**	**152'500**	**436'105.20**	**248'574.35**
	Nettoergebnis		**241'625.87**		**346'500**		**187'530.85**
9860	**Forst, Allgemeines**	**484'179.75**	**242'553.88**	**499'000**	**152'500**	**436'105.20**	**248'574.35**
301000	Löhne des Verwaltungs- und Betriebspersonals	272'716.50		277'900		262'156.40	
301009	Erstattung von Lohn (Taggelder, EO etc.)					-2'389.10	
305000	AG-Beiträge AHV, IV, EO, ALV, Verwaltungskosten	17'511.05		17'700		16'680.45	
305200	AG-Beiträge an Pensionskassen	34'235.40		34'900		32'994.00	
305300	AG-Beiträge UVG/Haftpflichtvers.	10'853.95		14'200		13'310.05	
305400	AG-Beiträge an Familienausgleichskasse	2'945.40		3'100		2'909.15	
309000	Aus- und Weiterbildung des Personals	1'270.00		3'000		1'735.00	
309900	Übriger Personalaufwand	3'832.65		5'000		4'323.60	
310000	Büromaterial	1'833.70		200		201.70	
310100	Betriebs-, Verbrauchsmaterial	14'585.47		12'000		12'682.95	
310200	Drucksachen, Publikationen			200		1'312.75	
310300	Fachliteratur, Zeitschriften	372.00		200		181.00	
310400	Lehrmittel			100			
310600	Medizinisches Material	527.62		300		267.10	
311100	Anschaffung Apparate, Masch., Geräte, Fahrz., Werkz.	69'170.45		70'000		18'463.05	
311200	Anschaffung Kleider, Wäsche, Vorhänge	5'772.75		7'000		9'411.51	
311800	Anschaffung immaterielle Anlagen	344.65				409.25	
313000	Dienstleistungen Dritter	724.30		1'000		607.45	
313400	Sachversicherungsprämien	2'396.50		4'500		4'296.95	
313700	Steuern und Abgaben	1'788.00		4'500		1'788.00	
314400	Unterhalt Hochbauten, Gebäude			2'000		1'926.40	
315100	Unterhalt Apparate, Masch., Geräte, Fahrz., Werkz.	26'578.15		25'000		39'046.94	
317000	Reisekosten und Spesen	7'510.15		4'000		7'114.60	
319900	Übriger Betriebsaufwand	535.25		6'000		276.00	
330020	Planmässige Abschreibungen Wasserbau VV	70.00				70.00	
330030	Planmässige Abschreibungen übrige Tiefbauten VV	3'410.81		1'100		1'135.00	
330040	Planmässige Abschreibungen Hochbauten VV	5'195.00		5'100		5'195.00	
460050	Anteil am Ertrag Eidg. Mineralölsteuer		952.20		1'000		1'001.50
463100	Beiträge von Kantonen und Konkordaten		1'038.38		5'000		9'101.10
491000	Interne Verrechnung von Dienstleistungen		240'563.30		146'500		238'471.75
9870	**Forstkulturen**	**20'656.10**		**11'000**		**33'359.95**	
	Nettoergebnis		**20'656.10**		**11'000**		**33'359.95**
9870	**Forstkulturen**	**20'656.10**		**11'000**		**33'359.95**	
310100	Betriebs-, Verbrauchsmaterial	4'083.10		6'000		6'376.95	
311000	Anschaffung Büromöbel und -geräte					26.25	
363500	Beiträge an private Unternehmungen					511.00	
391000	Interne Verrechnung von Dienstleistungen	16'573.00		5'000		26'445.75	
9880	**Holzernte**	**161'582.95**	**99'736.60**	**149'700**	**225'800**	**167'656.10**	**112'572.55**
	Nettoergebnis		**61'846.35**	**76'100**			**55'083.55**
9880	**Holzernte**	**161'582.95**	**99'736.60**	**149'700**	**225'800**	**167'656.10**	**112'572.55**
309000	Aus- und Weiterbildung des Personals			2'000		2'494.00	
310100	Betriebs-, Verbrauchsmaterial	17'402.50		18'000		18'646.55	
311000	Anschaffung Büromöbel und -geräte	1'058.00					
311800	Anschaffung immaterielle Anlagen	2'046.30		2'500		2'390.95	
312000	Ver- und Entsorgung Liegenschaften VV	2'972.40		8'000		2'769.25	
313000	Dienstleistungen Dritter	50'282.10		60'000		51'938.50	

ERFOLGSRECHNUNG - EINZELKONTI

Numme	Einzelkonti nach Abteilungen	Rechnung 2023		Budget 2023		Rechnung 2022	
		Aufwand	Ertrag	Aufwand	Ertrag	Aufwand	Ertrag
313400	Sachversicherungsprämien	181.70		200		181.90	
314000	Unterhalt an Grundstücken			4'000			
314100	Unterhalt Strassen/Verkehrswege			5'000			
314400	Unterhalt Hochbauten, Gebäude					6'468.30	
315100	Unterhalt Apparate, Masch., Geräte, Fahrz., Werkz.	150.80					
319900	Übriger Betriebsaufwand	369.65					
363500	Beiträge an private Unternehmungen	511.00				356.40	
391000	Interne Verrechnung von Dienstleistungen	86'608.50		50'000		82'410.25	
425000	Verkäufe		82'759.75		200'000		92'891.55
447000	Pacht- und Mietzinse Liegenschaften VV		400.00		800		1'000.00
463100	Beiträge von Kantonen und Konkordaten		16'576.85		25'000		18'681.00
9890	**Unterhalt Forststrassen**	**80'447.80**	**33'455.65**	**80'000**	**15'000**	**50'593.35**	
	Nettoergebnis		**46'992.15**		**65'000**		**50'593.35**
9890	**Unterhalt Forststrassen**	**80'447.80**	**33'455.65**	**80'000**	**15'000**	**50'593.35**	
313000	Dienstleistungen Dritter	63'030.05		70'000		50'593.35	
391000	Interne Verrechnung von Dienstleistungen	17'417.75		10'000			
463100	Beiträge von Kantonen und Konkordaten		33'455.65		15'000		
9900	**Unterhalt Verbauungen**	**2'687.00**		**7'000**		**19'415.60**	
	Nettoergebnis		**2'687.00**		**7'000**		**19'415.60**
9900	**Unterhalt Verbauungen**	**2'687.00**		**7'000**		**19'415.60**	
310100	Betriebs-, Verbrauchsmaterial					334.10	
313000	Dienstleistungen Dritter					115.00	
391000	Interne Verrechnung von Dienstleistungen	2'687.00		7'000		18'966.50	
9910	**Forstliche Nebennutzungen**	**19'852.85**	**4'352.00**	**7'000**	**2'500**	**14'231.95**	**3'200.30**
	Nettoergebnis		**15'500.85**		**4'500**		**11'031.65**
9910	**Forstliche Nebennutzungen**	**19'852.85**	**4'352.00**	**7'000**	**2'500**	**14'231.95**	**3'200.30**
310100	Betriebs-, Verbrauchsmaterial	1'290.80		2'000		1'461.45	
313000	Dienstleistungen Dritter	5'858.05		2'000			
391000	Interne Verrechnung von Dienstleistungen	12'704.00		3'000		12'770.50	
425000	Verkäufe		4'352.00		2'500		3'200.30
9920	**Gemeinwirtschaftliche Leistungen**	**714.00**		**1'500**		**8'287.25**	
	Nettoergebnis		**714.00**		**1'500**		**8'287.25**
9920	**Gemeinwirtschaftliche Leistungen**	**714.00**		**1'500**		**8'287.25**	
391000	Interne Verrechnung von Dienstleistungen	714.00		1'500		8'287.25	
9930	**Arbeiten für Dritte**	**142'640.35**	**184'675.35**	**109'000**	**125'000**	**105'672.95**	**162'320.95**
	Nettoergebnis	**42'035.00**		**16'000**		**56'648.00**	
9930	**Arbeiten für Dritte**	**142'640.35**	**184'675.35**	**109'000**	**125'000**	**105'672.95**	**162'320.95**
310100	Betriebs-, Verbrauchsmaterial			1'000		38.15	
313000	Dienstleistungen Dritter	34'333.40		38'000		15'814.00	
314000	Unterhalt an Grundstücken	1'630.20					
315100	Unterhalt Apparate, Masch., Geräte, Fahrz., Werkz.					229.30	
316100	Mieten, Benützungskosten Mobilien	2'817.75					
391000	Interne Verrechnung von Dienstleistungen	103'859.00		70'000		89'591.50	
424000	Benützungsgebühren und Dienstleistungen		184'675.35		125'000		162'320.95
99	**Abschluss**	**2'241'751.19**		**34'900**		**5'689'083.90**	
	Nettoergebnis		**2'241'751.19**		**34'900**		**5'689'083.90**
9999	**Abschluss**	**2'241'751.19**		**34'900**		**5'689'083.90**	
	Nettoergebnis		**2'241'751.19**		**34'900**		**5'689'083.90**
9999	**Abschluss**	**2'241'751.19**		**34'900**		**5'689'083.90**	
900000	Ertragsüberschuss Erfolgsrechnung	2'241'751.19		34'900		5'689'083.90	

INVESTITIONSRECHNUNG - EINZELKONTI

Nummer	Einzelkonti nach Abteilungen	Rechnung 2023		Budget 2023		Rechnung 2022	
		Ausgaben	Einnahmen	Ausgaben	Einnahmen	Ausgaben	Einnahmen
	INVESTITIONSRECHNUNG	**9'018'845.41**	**9'018'845.41**	**15'402'000**	**15'402'000**	**12'752'701.12**	**12'752'701.12**
	Investitionen Verwaltungsvermögen	**8'218'845.41**	**8'218'845.41**	**15'187'000**	**15'187'000**	**11'862'481.12**	**11'862'481.12**
20	**Finanzen**		**3'000.00**				**3'000.00**
	Nettoergebnis	**3'000.00**				**3'000.00**	
2040	**Kapitaldienst, Beteiligungen, Darlehen**		**3'000.00**				**3'000.00**
	Nettoergebnis	**3'000.00**				**3'000.00**	
2000.6460.000	Amortisation Darlehen Tennisclub Burgmoos A-Nr. 100986		3'000.00				3'000.00
22	**Bildung**	**1'574'167.27**		**3'321'000**		**2'139'893.95**	
	Nettoergebnis		**1'574'167.27**		**3'321'000**		**2'139'893.95**
2200	**Schule**					**10'517.00**	
	Nettoergebnis						**10'517.00**
2220.5540.000	Beteiligung ZV Berufswahlschule Bezirk Horgen A-Nr. 101060					10'517.00	
2250	**Volksschule, Allgemeines**	**239'205.05**		**225'000**			
	Nettoergebnis		**239'205.05**		**225'000**		
2250.5060.003	Ersatz ICT-Geräte (Besch. 2017) auf allen Schulstufen mit i-pads A-Nr. 101123	239'205.05		225'000			
2500	**Schulliegenschaften**	**1'334'962.22**		**3'096'000**		**2'129'376.95**	
	Nettoergebnis		**1'334'962.22**		**3'096'000**		**2'129'376.95**
2500.5040.001	SA Boden, Heizung A-Nr. 100816	68'552.55					
2500.5040.004	Schulanlage Feld 1, Sanierung / Aufstockung A-Nr. 101076/100818	595'213.17				1'170'783.30	
2500.5040.006	SH Breiten, Sanierung Türen, Wärmedämmung Dach, Brandschutz, Fassade A-Nr. 101081 / 100933	-133'340.45				105'866.65	
2500.5040.012	Projektierungskredit Dreifach-Turnhalle A-Nr. 100917	148'390.90				681'385.00	
2500.5040.016	SA Boden, Sanierung Flachdach A-Nr. 101083 / 100982					-41'683.40	
2500.5040.019	SA Feld1 Ersatz alte Schliessanlage A-Nr. 101084 / 101005					104'999.95	
2500.5040.021	Schulhaus Breiten, Sanierung Teerplatz mit Ballfang A-Nr. 101007	-4'212.60				4'212.60	
2500.5040.022	SA Feld Aufstockung Photovoltaikanlage A-Nr. 101008	339'255.00					
2500.5040.023	Dreifach-Turnhalle (Hfa / Ausführung) ND33 A-Nr. 101201			1'500'000			
2500.5040.024	SA Feld, Kandalaber Sportplatz (ND20)			65'000			
2500.5040.029	SA Töss, Erweiterung A-Nr. 100998/100787	216'870.95				8'494.60	
2500.5040.030	SA Samstagern, Neue Schliessanlage ND20 A-Nr. 101212			198'000			
2500.5040.031	SA Feld2, Liftsanierung 1 + 2 ND20 A-Nr. 101202			60'000			
2500.5040.032	Kiga Leemann, Sicherheit, Kletterturm, Fallschutz ND20 / A-Nr. 101209	73'051.40		73'000			
2500.5040.033	SA Breiten, Sanierung Teerplatz, Bodenplatte ND20			450'000			
2500.5040.034	SA Boden, Sanierung Fassade, Doppelturnhalle ND20			300'000			
2500.5040.035	SA Boden, Sanierung Absturzsicherung, Doppelturnhalle ND20 A-Nr. 101203			50'000			
2500.5060.000	SA Feld, Ersatz Heizung A-Nr. 101077 / 100821	-861.60				74'874.65	
2500.5060.001	Schulhäuser Alarmierungsprojekt A-Nr. 100822	32'042.90		400'000		20'443.60	
40	**Liegenschaften**	**1'331'140.75**		**3'411'000**		**3'073'173.55**	
	Nettoergebnis		**1'331'140.75**		**3'411'000**		**3'073'173.55**
4000	**Liegenschaften Verwaltungsvermögen**	**1'331'140.75**		**3'411'000**		**3'073'173.55**	
	Nettoergebnis		**1'331'140.75**		**3'411'000**		**3'073'173.55**
4010.5040.000	GH I Planung Lift (2023) Ausführung Lift (2025) ND20			70'000			
4020.5040.000	GH II Planung Erweiterung GH2 ND20			350'000			
4030.5040.000	Werkhof Untere Schwanden Stahlbaubühne A-Nr. 101085/101009					99'768.55	
4040.5040.000	Neubau Feuerwehrgebäude und 4-fach Kindergarten mit Tiefgarage A-Nr. 100936	1'055'243.50		2'000'000		163'680.65	
4070.5040.001	Ortsmuseum "Bären" Beleuchtung Ausstellungsräume (ND20) A-Nr. 101205	54'785.70		65'000			
4170.5040.000	Sanierung WC-Anlage Horn A-Nr. 101050/101215	221'111.55					
4186.5040.000	Shed Halle, Sanierung Dach + Photovoltaik-Anlage ND20			800'000			
4220.5000.000	Land Walder Kat.-Nr. 8515 (Pavillon) A-Nr. 101064					890'220.00	
4220.5040.000	Pavillon, Haslenstrasse 8, Samstagern A-Nr. 101065					1'800'000.00	
4700.5040.000	LED-Beleuchtung Chalchbüel ND20 A-Nr. 101210			63'000			
4700.5040.001	LED-Beleuchtung Burgmoos ND20 A-Nr. 101211			63'000			
4750.5030.000	Seebad neuer Spielplatz hinterer Teil A-Nr. 101089 /101059					119'504.35	
60	**Sicherheit und Einwohnerwesen**	**282'889.39**		**275'000**		**29'695.00**	
	Nettoergebnis		**282'889.39**		**275'000**		**29'695.00**
6010	**Gemeindepolizei**	**282'889.39**		**275'000**			
	Nettoergebnis		**282'889.39**		**275'000**		
6010.5060.000	Polizeifahrzeug Ford Explorer Plug in Hybrid A-Nr. 101108	110'416.79		110'000			
6010.5060.001	Ziviles Polizeifahrzeug Ford Mustang Mach-E A-Nr. 101109	77'118.25		70'000			
6010.5060.003	Ersatz Radargerät XV3 A-Nr. 101206	95'354.35		95'000			
6050	**Zivilschutz**					**29'695.00**	
	Nettoergebnis						**29'695.00**
6050.5540.000	Beteiligung ZV Zweckverband Zivilschutz Zimmerberg A-Nr. 101061					29'695.00	
90	**Werke**	**3'572'955.75**	**1'454'692.25**	**8'170'000**	**10'000**	**5'892'050.32**	**724'668.30**
	Nettoergebnis		**2'118'263.50**		**8'160'000**		**5'167'382.02**
9050	**Gasversorgung**	**28'400.14**	**9'604.40**	**230'000**	**10'000**	**40'499.86**	**4'105.20**
	Nettoergebnis		**18'795.74**		**220'000**		**36'394.66**
9050.5030.003	Stationsstrasse 3. + 4. Etappe A-Nr. 101070/100829					15'379.35	
9050.5030.006	Schwyzerstr. Leitungsersatz A-Nr. 100925			10'000			
9050.5030.007	RED Poststr. Leitungsersatz A-Nr. 101106 / 100940					22'328.39	
9050.5030.008	Sennhüttenstr. Leitungsersatz A-Nr. 100941					-4'198.60	
9050.5030.009	QP Burghalden, Leitungsersatz ND50 A-Nr. 100921/101152			15'000			

INVESTITIONSRECHNUNG - EINZELKONTI

Nummer	Einzelkonti nach Abteilungen	Rechnung 2023		Budget 2023		Rechnung 2022	
		Ausgaben	Einnahmen	Ausgaben	Einnahmen	Ausgaben	Einnahmen
9050.5030.011	Frohbergstr. Ringschluss A-Nr. 100929					4'572.40	
9050.5030.014	Sennhüttenstrasse Leitungsersatz Gas A-Nr. 101018	20'782.12					
9050.5030.022	Grenzbach Leitungsumlegung ND50 A-Nr. 100989/101153			10'000			
9050.5030.025	Gartenstrasse Gas A-Nr. 101114 / 101013	5'233.02		135'000		2'418.32	
9050.5060.001	Fahrzeugersatz Brückenwagen mit Kran A-Nr. 101016			10'000			
9050.5060.002	Ersatzfahrzeug VW Bus ND8 A-Nr. 101207	2'385.00		50'000			
9050.6370.000	Anschlussgebühren Gas A-Nr. 101075		9'604.40		10'000		4'105.20
9150	**Wasserversorgung**	**1'762'085.80**		**2'300'000**		**1'683'487.63**	
	Nettoergebnis		**1'762'085.80**		**2'300'000**		**1'683'487.63**
2018.5030.005	Rossbergquellen, Sanierung (Kuhn) A-Nr. 100831	27'993.02		20'000		64'331.93	
9150.5030.003	Rossbergquellen, Sanierung (Hurd) A-Nr. 100835	1'547.22				-10'256.24	
9150.5030.004	Stationsstrasse 3. + 4. Etappe A-Nr. 101069/100836					524.30	
9150.5030.005	Bergstrasse (Kreiselprojekt) A-Nr. 100837	1'769.22				-92'157.81	
9150.5030.006	Reservoir Geisser Instandstellung Druckleitung, Pumpen A-Nr. 100838	111'962.07		90'000		9'875.50	
9150.5030.008	Rossbergquellen, Sanierung (Sennrüti 1, 2, 3) A-Nr. 100944	245'343.26		5'000		155'238.09	
9150.5030.009	Rossbergquellen, Sanierung (Bruhin) A-Nr. 100945	23'802.10					
9150.5030.010	Schwyzerstr., Leitungsersatz A-Nr. 100924			10'000			
9150.5030.011	Frohbergst. Wasserleitung 3. Etappe A-Nr. 100928					9'761.45	
9150.5030.012	RED Kirchenstrasse. Leitungsersatz A-Nr. 101091 / 100946					167'966.28	
9150.5030.013	Sennhütten-, Feld-, Reidholzstrasse A-Nr. 100947	249'010.35		220'000			
9150.5030.014	QP Burghalden, Leitungsersatz A-Nr. 101090 / 100922			15'000			
9150.5030.015	Bergstrasse, Leitungsersatz A-Nr. 101112 / 100948					103'807.35	
9150.5030.022	Grenzbach, Leitungsumlegung A-Nr. 100987	25'695.68		10'000			
9150.5030.023	Löschschutz Mistlibühl, Löschwasserreserve A-Nr. 101021	1'697.86		60'000		2'250.00	
9150.5030.025	Gartenstrasse Wasser A-Nr. 101014	7'856.18		150'000		2'656.02	
9150.5030.026	Rossbergquellen, Sanierung (Quellableitung) A-Nr. 101019	827'239.33		400'000		975'978.18	
9150.5030.027	Rossbergquellen Sanierung (Kleinreservoir Bruhin) A-Nr. 101020	158'890.49		10'000		175'409.77	
9150.5030.028	Rossbergstrasse Wasser A-Nr. 101023			50'000			
9150.5030.029	Trinkwasser in Notlagen, Massnahmen AWEL A-Nr. 101023	43'467.84		40'000		98'177.26	
9150.5040.000	Reservoirdächer für PV-Nutzung (Energiestadt A-Nr. 100839					-15'474.45	
9150.5060.000	Verbrauchsüberwachung Steuerung Rittmeyer A-Nr. 100783	33'426.18					
9150.5060.001	Fahrzeugersatz Brückenwagen mit Kran A-Nr. 101017			10'000		35'400.00	
9150.5060.002	Ersatzfahrzeug VW Bus ND8 A-Nr. 101207	2'385.00		50'000			
9150.5620.000	Anteil Leitungsersatz SWW, Appital-Stoffel, Reidbach, Gwad SOB (ND50)			125'000			
9150.5620.001	Anteil GWPW Mülenen, W1-A3 (ND50)			60'000			
9150.5620.002	Anteil Res. Appital, alt Tiefbau, W1-A1 und W2-A1 (ND50)			290'000			
9150.5620.003	Anteil Res. Appital, alt Mobilien, W1-A1 und W2-A1 (ND50)			120'000			
9150.5620.004	Anteil Appital-Stoffel Zopfweg, W1-L1 und W2-L1 (ND50)			475'000			
9150.5620.005	Anteil Leitungsbau, Speerstr. Brücke (ND50)			90'000			
9400	**Abfallbewirtschaftung**	**60'053.45**				**269'889.56**	
	Nettoergebnis		**60'053.45**				**269'889.56**
9400.5030.001	UFC Dorfstrasse A-Nr. 101104 / 101024					57'108.09	
9400.5030.002	UFC Keragareal A-Nr. 101105 / 101025	58'053.45				88'501.01	
9400.5090.000	Videoüberwachung Sammenstellen A-Nr. 101026	2'000.00				124'280.46	
9510	**Fernwärmebetrieb**	**111'549.80**		**65'000**		**123'203.75**	
	Nettoergebnis		**111'549.80**		**65'000**		**123'203.75**
9510.5030.000	Fernwärmebetrieb, Niedertemperaturnetz A-Nr. 101049	111'549.80		65'000		123'203.75	
9610	**Kanalisationen**	**239'419.62**	**995'087.85**	**1'665'000**		**644'365.27**	**596'120.50**
	Nettoergebnis	**755'668.23**			**1'665'000**		**48'244.77**
9610.5020.003	Stationsstrasse 3. + 4. Etappe A-Nr. 101068/100844					24'891.80	
9610.5020.007	Kanalsanierungen 2019 A-Nr. 100971/100848			15'000			
9610.5030.002	Bergstrasse Ersatz Mischwasserkanal A-Nr. 101098 / 100981					551.25	
9610.5030.004	Dorfstrasse Umlegung Hauptsammelkanal A-Nr. 101095 / 100951			120'000			
9610.5030.010	Schwyzerstrasse ND50 A-Nr. 100923/101160	17'674.23		40'000		5'907.38	
9610.5030.011	Sennhütten-, Feld-,Reidholzstrasse A-Nr. 100953	15'531.66					
9610.5030.012	RED Kanalbauten Dorfkern A-Nr. 101096 / 100954					218'682.82	
9610.5030.014	Frohbergstrasse, Kanalisation A-Nr. 100927					17'387.25	
9610.5030.015	Kanalsanierungen 2021 A-Nr. 101099 / 100999					7'248.02	
9610.5030.016	Leitungsumlegung Burgmoos A-Nr. 101100 / 101027					92'850.51	
9610.5030.017	Pumpwerk Schmittenbrunnen A-Nr. 101107 / 101042					30'052.42	
9610.5030.018	Kanalsanierung 2022 A-Nr. 101028			150'000			
9610.5030.020	Ersatz SW-Kanal Seestrasse 35/39 A-Nr. 101102 / 101057					37'739.21	
9610.5030.021	Unterhaltsarbeiten Schachtbauwerke A-Nr. 101103 / 101058	9'756.31				49'273.96	
9610.5030.022	Untere Schwandenstrasse, Umlegung Mischwasserleitung ND50 A-Nr. 101140			260'000			
9610.5030.023	Kanalsanierungen 2023 ND50 A-Nr. 101141			300'000			
9610.5030.025	Gartenstrasse Abwasser ND50 A-Nr. 101015/101161	51'315.14		680'000		14'999.64	
9610.5290.000	GEP Überarbeitung A-Nr. 100955	145'142.28		100'000		144'781.01	
9610.6370.000	Kanalisationsanschlussgebühren ND40 A-Nr. 100850		995'087.85				596'120.50
9620	**Kläranlage**	**339'481.46**		**410'000**		**62'044.49**	**25'242.60**
	Nettoergebnis		**339'481.46**		**410'000**		**36'801.89**
9620.5030.004	Einbau Denitrivikationszone im Biologiebecken 1 und 2 A-Nr. 101101 / 101043					41'831.43	
9620.5040.000	Ersatz Faulraumisolation ND20 A-Nr. 101124	287'917.35		300'000			
9620.5060.001	Abdeckung Stapelbehälter (Geruchsemmissionen, CO2 Abbau, Energieoptimierung) A-Nr. 101097 / 100956					20'213.06	
9620.5060.002	ARA Photovoltaikanlage A-Nr. 101115	51'564.11		110'000			
9620.6620.000	Rückzahlung von Investitionsbeiträgen an Gemeinden und Zweckverbände A-Nr. 100976/100856						25'242.60

INVESTITIONSRECHNUNG - EINZELKONTI

Nummer	Einzelkonti nach Abteilungen	Rechnung 2023		Budget 2023		Rechnung 2022	
		Ausgaben	Einnahmen	Ausgaben	Einnahmen	Ausgaben	Einnahmen
9700	**Öffentliche Gewässer**	**46'424.65**		**320'000**		**184'471.41**	
	Nettoergebnis		**46'424.65**		**320'000**		**184'471.41**
9700.5020.003	Seeuferbauten A-Nr. 100858	46'424.65					
9700.5020.006	Göldibach, Hochwasserentlastung Göldibach, Hochwasserentlastung ND50 A-Nr. 100930/101167			80'000		37'439.70	
9700.5020.007	Seeuferbauten, Hafenmole und Ufermauern A-Nr. 100957			100'000			
9700.5020.008	Dorfbach Sanierung A-Nr. 101029					146'073.31	
9700.5020.009	Grenzbach Sanierung, Gewässer ND50 A-Nr. 100988/101168					958.40	
9700.5020.010	Mülibach, Hochwasserschäden			140'000			
9750	**Öffentliche Anlagen**	**198.40**		**50'000**			
	Nettoergebnis		**198.40**		**50'000**		
9750.5090.000	Horn-Areal SWOP Freizzeit/Tischtennis/usw. ND10 A-Nr. 101010/101169	198.40		50'000			
9760	**Strassen**	**985'342.43**	**450'000.00**	**3'130'000**		**2'884'088.35**	**99'200.00**
	Nettoergebnis		**535'342.43**		**3'130'000**		**2'784'888.35**
9760.5010.002	Schwyzerstrasse ND10 A-Nr. 101173/100862	-120.95		40'000		8'619.70	
9760.5010.003	Frohbergstr., 3. Etappe A-Nr. 100863					-28'102.85	
9760.5010.004	Sennhütten-, Feld-, Reidholzstr. ND10 A-Nr. 100864/101174	361'202.70		330'000		38'235.85	
9760.5010.005	Stationsstr., 3. + 4. Etappe A-Nr. 101067/100865					-43'936.65	
9760.5010.006	RED A-Nr. 101078 / 100866	278'993.70				2'232'511.15	
9760.5010.008	Chrummbächli, Fusswegverbindung und Brücke A-Nr. 101079 / 100869					83'890.00	
9760.5010.011	Autobrücke Sagi A-Nr. 100980/100870					7'123.80	
9760.5010.017	QP Burghalden Strassenbau A-Nr.101080/ 100926			100'000			
9760.5010.019	Dorfzentrum / Eingangstore A-Nr. 101086 / 101031	19'606.75				26'062.25	
9760.5010.020	Dorfzentrum Beleuchtung A-Nr. 101087 /101032	34'681.40				179'223.95	
9760.5010.021	Bergstrasse (Kreiselprojekt Kanton) ND10 A-Nr. 101033/101175	43'469.65		1'370'000			
9760.5010.023	Smart Village (Elektranten) Dorfzentrum A-Nr. 101088 / 101034					116'005.00	
9760.5010.024	Knoten Fälmis-/Stationsstrasse ND10 A-Nr- 101116	173'323.80		190'000			
9760.5010.025	Gartenstrasse ND10 A-Nr. 101036/101176	21'027.48		395'000		10'798.00	
9760.5010.026	Rossbergstrasse ND10 A-Nr. 101037/101177	16'517.40		180'000		7'440.45	
9760.5010.027	Tempo 30 Feld/Burghalden A-Nr. 101062	18'845.15		135'000		14'452.00	
9760.5010.028	Tempo 30 Bergstrasse A-Nr. 101063	17'795.35		140'000		15'398.20	
9760.5010.030	Bushaltestellen, hindernisfreier Ausbau ND10 A-Nr. 101195			100'000			
9760.5010.031	Sanierungen + Kunstbauten 2023 ND10 A-Nr. 101213			150'000			
9760.5010.053	Gerlisbergstrasse Belagssan. und Ausweichstellen A-Nr. 101082 /100960					24'723.85	
9760.5060.002	Ersatz Kommunalfahrzeug VM 7000 A-Nr. 101035					191'643.65	
9760.6300.007	Bundesbeitrag RED A-Nr. 101078/100866		450'000.00				99'200.00
99	**Abschluss VV**	**1'457'692.25**	**6'761'153.16**	**10'000**	**15'177'000**	**727'668.30**	**11'134'812.82**
	Nettoergebnis	**5'303'460.91**		**15'167'000**		**10'407'144.52**	
9999	**Abschluss VV**	**1'457'692.25**	**6'761'153.16**	**10'000**	**15'177'000**	**727'668.30**	**11'134'812.82**
	Nettoergebnis	**5'303'460.91**		**15'167'000**		**10'407'144.52**	
9999.5900.000	Passivierte Einnahmen VV	1'457'692.25		10'000		727'668.30	
9999.6900.000	Akivierte Ausgaben VV		6'761'153.16		15'177'000		11'134'812.82
9	**Investitionen Finanzvermögen**	**800'000.00**	**800'000.00**	**215'000**	**215'000**	**890'220.00**	**890'220.00**
43	**Liegenschaften Finanzvermögen**	**800'000.00**		**215'000**			**890'220.00**
	Nettoergebnis		**800'000.00**		**215'000**	**890'220.00**	
4300	**Liegenschaften Finanzvermögen**	**800'000.00**		**215'000**			**890'220.00**
	Nettoergebnis		**800'000.00**		**215'000**	**890'220.00**	
4360.7040.000	Zugerstr. 15 Sanierung Fassade/Fensterläden/Holzschopf ND33 A-Nr. 101198			65'000			
4410.7040.000	Breitenstrasse 1, Energetische Sanierung			150'000			
4520.7040.000	Kauf Bruggetenstrasse 8, Samstagern A-Nr. 101117	800'000.00					
4590.8500.000	Übertragung von Grundstücken ins VV A-Nr. 100892						890'220.00
999	**Abschluss FV**		**800'000.00**		**215'000**	**890'220.00**	
	Nettoergebnis	**800'000.00**		**215'000**			**890'220.00**
9999	**Abschluss FV**		**800'000.00**		**215'000**	**890'220.00**	
	Nettoergebnis	**800'000.00**		**215'000**			**890'220.00**
9999.7990.000	Abgang Sachanlagen FV					890'220.00	
9999.8990.000	Zugang Sachanlagen FV		800'000.00		215'000		

Anhang

Anlagenspiegel - Verwaltungsvermögen

Allgemeiner Haushalt	Anschaffungswerte				Kumulierte Abschreibungen					
	Stand 01.01.2023	Zugänge (+) Abgänge (-)	Umgliederungen (+/-)	Stand 31.12.2023	**Stand 01.01.2023**	Planm. Abschreib.	Ausserplanm. Abschr. / WB	Abgänge (+)	Stand 31.12.2022	**Buchwert 31.12.2023**
Total Sachanlagen	**146'067'634.57**	**-107'162.66**	**0.00**	**145'960'471.91**	**-87'084'609.99**	**-3'882'689.97**	**0.00**	**0.00**	**-88'321'004.14**	**57'639'466.77**
Total Immaterielle Anlagen	**1'090'502.95**	**-47'098.40**	**0.00**	**1'043'404.55**	**-775'725.72**	**-53'641.00**	**0.00**	**0.00**	**-807'851.11**	**235'553.44**
Total Darlehen	**6'929'120.00**	**-3'000.00**	**0.00**	**6'926'120.00**	**0.00**	**0.00**	**0.00**	**0.00**	**0.00**	**6'926'120.00**
Total Beteiligungen	**3'065'212.00**	**0.00**	**0.00**	**3'065'212.00**	**0.00**	**0.00**	**0.00**	**0.00**	**0.00**	**3'065'212.00**
Total Investitionsbeiträge	**1'113'851.10**	**0.00**	**0.00**	**1'113'851.10**	**-1'076'232.70**	**4'702.00**	**0.00**	**0.00**	**-1'071'530.70**	**42'320.40**
Total Verwaltungsvermögen	**158'266'320.62**	**-157'261.06**	**0.00**	**158'109'059.56**	**-88'936'568.41**	**-3'931'628.97**	**0.00**	**0.00**	**-90'200'385.95**	**67'908'672.61**

Eigenwirtschaftsbetrieb Wasserwerk	Anschaffungswerte				Kumulierte Abschreibungen					
	Stand 01.01.2023	Zugänge (+) Abgänge (-)	Umgliederungen (+/-)	Stand 31.12.2023	**Stand 01.01.2023**	Planm. Abschreib.	Ausserplanm. Abschr. / WB	Abgänge (+)	Stand 31.12.2022	**Buchwert 31.12.2023**
Total Sachanlagen	**13'546'757.23**	**1'759'700.80**	**0.00**	**15'306'458.03**	**-4'956'523.65**	**-146'956.96**	**0.00**	**0.00**	**-5'103'480.61**	**10'202'977.42**
Total Immaterielle Anlagen	**557'024.15**	**0.00**	**0.00**	**557'024.15**	**-557'024.15**	**0.00**	**0.00**	**0.00**	**-557'024.15**	**0.00**
Total Darlehen	**0.00**	**0.00**	**0.00**	**0.00**	**0.00**	**0.00**	**0.00**	**0.00**	**0.00**	**0.00**
Total Beteiligungen	**0.00**	**0.00**	**0.00**	**0.00**	**0.00**	**0.00**	**0.00**	**0.00**	**0.00**	**0.00**
Total Investitionsbeiträge	**0.00**	**0.00**	**0.00**	**0.00**	**0.00**	**0.00**	**0.00**	**0.00**	**0.00**	**0.00**
Total Verwaltungsvermögen	**14'103'781.38**	**1'759'700.80**	**0.00**	**15'863'482.18**	**-5'513'547.80**	**-146'956.96**	**0.00**	**0.00**	**-5'660'504.76**	**10'202'977.42**

Abwasserbeseitigung	Anschaffungswerte				Kumulierte Abschreibungen					
	Stand 01.01.2023	Zugänge (+) Abgänge (-)	Umgliederungen (+/-)	Stand 31.12.2023	**Stand 01.01.2023**	Planm. Abschreib.	Ausserplanm. Abschr. / WB	Abgänge (+)	Stand 31.12.2022	**Buchwert 31.12.2023**
Total Sachanlagen	**17'896'703.86**	**-416'186.77**	**0.00**	**17'480'517.09**	**-10'060'119.46**	**-528'548.44**	**0.00**	**0.00**	**-10'588'667.90**	**6'891'849.19**
Total Immaterielle Anlagen	**410'950.22**	**0.00**	**0.00**	**410'950.22**	**-256'593.45**	**-17'151.00**	**0.00**	**0.00**	**-273'744.45**	**137'205.77**
Total Darlehen	**0.00**	**0.00**	**0.00**	**0.00**	**0.00**	**0.00**	**0.00**	**0.00**	**0.00**	**0.00**
Total Beteiligungen	**0.00**	**0.00**	**0.00**	**0.00**	**0.00**	**0.00**	**0.00**	**0.00**	**0.00**	**0.00**
Total Investitionsbeiträge	**0.00**	**0.00**	**0.00**	**0.00**	**0.00**	**0.00**	**0.00**	**0.00**	**0.00**	**0.00**
Total Verwaltungsvermögen	**18'307'654.08**	**-416'186.77**	**0.00**	**17'891'467.31**	**-10'316'712.91**	**-545'699.44**	**0.00**	**0.00**	**-10'862'412.35**	**7'029'054.96**

Eigenwirtschaftsbetrieb Abfallbeseitigung	Anschaffungswerte				Kumulierte Abschreibungen					
	Stand 01.01.2023	Zugänge (+) Abgänge (-)	Umgliederungen (+/-)	Stand 31.12.2023	**Stand 01.01.2023**	Planm. Abschreib.	Ausserplanm. Abschr. / WB	Abgänge (+)	Stand 31.12.2022	**Buchwert 31.12.2023**
Total Sachanlagen	**586'141.16**	**60'053.45**	**0.00**	**646'194.61**	**-209'191.76**	**-71'716.00**	**0.00**	**0.00**	**-280'907.76**	**365'286.85**
Total Immaterielle Anlagen	**0.00**	**0.00**	**0.00**	**0.00**	**0.00**	**0.00**	**0.00**	**0.00**	**0.00**	**0.00**
Total Darlehen	**0.00**	**0.00**	**0.00**	**0.00**	**0.00**	**0.00**	**0.00**	**0.00**	**0.00**	**0.00**
Total Beteiligungen	**0.00**	**0.00**	**0.00**	**0.00**	**0.00**	**0.00**	**0.00**	**0.00**	**0.00**	**0.00**
Total Investitionsbeiträge	**0.00**	**0.00**	**0.00**	**0.00**	**0.00**	**0.00**	**0.00**	**0.00**	**0.00**	**0.00**
Total Verwaltungsvermögen	**586'141.16**	**60'053.45**	**0.00**	**646'194.61**	**-209'191.76**	**-71'716.00**	**0.00**	**0.00**	**-280'907.76**	**365'286.85**

Eigenwirtschaftsbetrieb Fernwärmebetrieb Energie, übriges	Anschaffungswerte				Kumulierte Abschreibungen					
	Stand 01.01.2023	Zugänge (+) Abgänge (-)	Umgliederungen (+/-)	Stand 31.12.2023	**Stand 01.01.2023**	Planm. Abschreib.	Ausserplanm. Abschr. / WB	Abgänge (+)	Stand 31.12.2022	**Buchwert 31.12.2023**
Total Sachanlagen	**123'203.75**	**111'549.80**	**0.00**	**234'753.55**	**0.00**	**0.00**	**0.00**	**0.00**	**0.00**	**234'753.55**
Total Immaterielle Anlagen	**0.00**	**0.00**	**0.00**	**0.00**	**0.00**	**0.00**	**0.00**	**0.00**	**0.00**	**0.00**
Total Darlehen	**0.00**	**0.00**	**0.00**	**0.00**	**0.00**	**0.00**	**0.00**	**0.00**	**0.00**	**0.00**
Total Beteiligungen	**0.00**	**0.00**	**0.00**	**0.00**	**0.00**	**0.00**	**0.00**	**0.00**	**0.00**	**0.00**
Total Investitionsbeiträge	**0.00**	**0.00**	**0.00**	**0.00**	**0.00**	**0.00**	**0.00**	**0.00**	**0.00**	**0.00**
Total Verwaltungsvermögen	**123'203.75**	**111'549.80**	**0.00**	**234'753.55**	**0.00**	**0.00**	**0.00**	**0.00**	**0.00**	**234'753.55**

Eigenwirtschaftsbetrieb Gasversorgung	Anschaffungswerte				Kumulierte Abschreibungen					
	Stand 01.01.2023	Zugänge (+) Abgänge (-)	Umgliederungen (+/-)	Stand 31.12.2023	**Stand 01.01.2023**	Planm. Abschreib.	Ausserplanm. Abschr. / WB	Abgänge (+)	Stand 31.12.2022	**Buchwert 31.12.2023**
Total Sachanlagen	**8'105'053.54**	**16'410.74**	**0.00**	**8'121'464.28**	**-7'220'373.79**	**-29'573.00**	**0.00**	**0.00**	**-7'249'946.79**	**871'517.49**
Total Immaterielle Anlagen	**88'413.25**	**0.00**	**0.00**	**88'413.25**	**-88'413.25**	**0.00**	**0.00**	**0.00**	**-88'413.25**	**0.00**
Total Darlehen	**0.00**	**0.00**	**0.00**	**0.00**	**0.00**	**0.00**	**0.00**	**0.00**	**0.00**	**0.00**
Total Beteiligungen	**571'000.00**	**0.00**	**0.00**	**571'000.00**	**0.00**	**0.00**	**0.00**	**0.00**	**0.00**	**571'000.00**
Total Investitionsbeiträge	**0.00**	**0.00**	**0.00**	**0.00**	**0.00**	**0.00**	**0.00**	**0.00**	**0.00**	**0.00**
Total Verwaltungsvermögen	**8'764'466.79**	**16'410.74**	**0.00**	**8'780'877.53**	**-7'308'787.04**	**-29'573.00**	**0.00**	**0.00**	**-7'338'360.04**	**1'442'517.49**