

Broschüre zum Budget 2026

Politische Gemeinde Richterswil

Zuhanden der Gemeindeversammlung vom 4. Dezember 2025



| | <u>Seite</u> |
|--|--------------|
| Zusammenfassung, Kennzahlen, Erläuterungen | 3 – 13 |
| Erfolgsrechnung: | |
| - Zusammenzug nach Arten | 14 |
| - Zusammenzug nach Abteilungen (Institutionen) | 14 - 17 |
| - Einzelkonti | 18 - 55 |
| Investitionsrechnung | 56 - 59 |
| Abschreibungstabelle | 60 |
| Steuersätze | 61 |

Finanzvorstand: Willy Nüesch
Leiter Finanzen: Sandro Pulcini

Richterswil, im Oktober 2025

BUDGET 2026 DER POLITISCHEN GEMEINDE RICHTERSWIL

| Ergebnisse | Budget 2026 | Budget 2025 | Rechnung 2024 |
|--|--------------------|--------------------|--------------------|
| ERFOLGSRECHNUNG | | | |
| Betrieblicher Aufwand (ohne interne Verrechnungen und Finanzaufwand) | -111'740'700 | -108'783'800 | -111'991'094 |
| Betrieblicher Ertrag (ohne interne Verrechnungen und Finanzertrag) | 110'450'300 | 107'123'100 | 116'828'835 |
| Ergebnis aus betrieblicher Tätigkeit | -1'290'400 | -1'660'700 | 4'837'741 |
| Finanzaufwand | -1'018'400 | -1'028'000 | -942'198 |
| Finanzertrag | 2'547'500 | 2'616'500 | 2'461'323 |
| Ergebnis aus Finanzierung | 1'529'100 | 1'588'500 | 1'519'125 |
| Ausserordentlicher Aufwand | 0 | 0 | 0 |
| Ausserordentlicher Ertrag | 0 | 0 | 0 |
| Ausserordentliches Ergebnis | 0 | 0 | 0 |
| Jahresergebnis Erfolgsrechnung | 238'700 | -72'200 | 6'356'866 |
| INVESTITIONSRECHNUNG VERWALTUNGSVERMÖGEN | | | |
| Investitionsausgaben VV | -21'606'300 | -20'850'000 | -26'310'517 |
| Investitionseinnahmen VV | 733'000 | 1'533'000 | 1'691'387 |
| Nettoinvestitionen Verwaltungsvermögen | -20'873'300 | -19'317'000 | -24'619'131 |
| INVESTITIONSRECHNUNG FINANZVERMÖGEN | | | |
| Investitionsausgaben FV | -80'000 | 0 | -61'551 |
| Investitionseinnahmen FV | 0 | 0 | 0 |
| Nettoinvestitionen Finanzvermögen | -80'000 | 0 | -61'551 |
| FINANZIERUNG | | | |
| -/+ Aufwandüberschuss (-) / Ertragsüberschuss (+) ER | 238'700 | -72'200 | 6'356'866 |
| + Aufwand für Abschreibungen und Wertberichtigungen | 5'564'800 | 5'639'900 | 5'323'979 |
| - Ertrag aus Aufwertungen | 0 | 0 | 0 |
| + Einlagen in Spezialfinanzierungen und Fonds | 1'651'000 | 2'364'600 | 4'326'271 |
| - Entnahmen aus Spezialfinanzierungen und Fonds | 3'083'500 | 2'013'500 | 2'485'118 |
| + Einlagen in das Eigenkapital | 0 | 0 | 0 |
| - Entnahmen aus dem Eigenkapital | 0 | 0 | 0 |
| Selbstfinanzierung | 4'371'000 | 5'918'800 | 13'521'998 |
| Nettoinvestitionen Verwaltungsvermögen | 20'873'300 | 19'317'000 | 24'619'131 |
| Finanzierungsfehlbetrag | -16'502'300 | -13'398'200 | -11'097'133 |

Antrag des Gemeinderates

1. Das Budget 2026 der Politischen Gemeinde wird genehmigt.
2. Der Steuerfuss für das Jahr 2026 wird auf 99 Prozent des einfachen Staatssteuerertrages von mutmasslich Fr. 49'160'000 festgesetzt.

ENTWICKLUNG KENNZAHLEN 2021-2026

(Basis Rechnungen 2021 - 2024, Schätzung 2025, Budget 2026 Gesamthaushalt)

1. Nettovermögen bzw. -verschuldung (Finanzvermögen abzüglich Fremde Mittel)

| | 2021 | 2022 | 2023 | 2024 | 2025 | 2026 |
|--|-------------|-------------|-------------|---------------|---------------|---------------|
| Finanzvermögen | 58.5 | 60.1 | 54.8 | 68.3 | 57.4 | 57.9 |
| Fremde Mittel | -61.7 | -66.5 | -58.3 | -85.1 | -81.6 | -98.6 |
| Nettovermögen in Mio. CHF | -3.2 | -6.4 | -3.5 | -16.8 | -24.2 | -40.7 |
| Nettovermögen/-schuld pro Kopf der Bevölkerung in CHF | -238 | -460 | -246 | -1'171 | -1'655 | -2'757 |

☀ Eine Verschuldung von unter CHF 1'000 pro Einwohner wird als eher gering bezeichnet. Die meisten Zürcher Gemeinden weisen ein Netto-Vermögen aus.

2. Selbstfinanzierung der Investitionen, in Millionen Franken

| | 2021 | 2022 | 2023 | 2024 | 2025 | 2026 |
|--|-------------|-------------|------------|--------------|-------------|--------------|
| Selbstfinanzierung | 11.2 | 7.3 | 8.2 | 12.1 | 11.9 | 4.4 |
| Investitionen ins Verwaltungsvermögen | -19.8 | -10.4 | -5.3 | -24.6 | -19.3 | -20.9 |
| Finanzierungsüberschuss/-fehlbetrag | -8.6 | -3.1 | 2.9 | -12.5 | -7.4 | -16.5 |

3. Selbstfinanzierungsgrad

in % der Nettoinvestitionen, gerundet

| | 2021 | 2022 | 2023 | 2024 | 2025 | 2026 |
|--|-----------|-----------|------------|-----------|-----------|-----------|
| | 57 | 70 | 154 | 49 | 62 | 21 |

☀ Ein Selbstfinanzierungsgrad von unter 70 % ist schwach und lässt vermuten, dass eine Verschuldung stattfindet. Langfristig ist eine 100 %ige Selbstfinanzierung anzustreben. In den vergangenen fünf Jahren wies der Selbstfinanzierungsgrad grosse Schwankungen auf. Der Durchschnitt der letzten 5 Jahre liegt unter 100 %, was bedeutet, dass man sich zusätzlich verschulden musste.

Detailbericht zum Budget 2026; Finanz- und Aufgabenplan

Erfolgsrechnung

Für das Jahr 2026 rechnet die Gemeinde mit Gesamtaufwendungen von CHF 114'998'300 und Erträgen von CHF 115'237'000. Daraus resultiert ein Ertragsüberschuss von CHF 238'700. Der Mehraufwand gegenüber dem Budget 2025 ist auf steigende Ausgaben in nahezu allen Ressorts zurückzuführen. Der Nettomehraufwand von CHF 2.7 Mio. (+2.4 %) liegt im Rahmen des Bevölkerungswachstums. Die Erträge steigen insbesondere aufgrund höherer erwarteter Steuereinnahmen.

Investitionsrechnung

Die Nettoinvestitionen belaufen sich auf CHF 20'873'300. Dieses im Vergleich hohe Investitionsvolumen ist im Wesentlichen wegen dem Projekt Dreifachturnhalle mit Lehrschwimmbecken.

Finanzierung der Investitionen

Die voraussichtlichen Nettoinvestitionen lassen sich 2026 lediglich zu 21 % aus der Selbstfinanzierung decken und können somit nicht vollständig aus eigener Kraft finanziert werden. Bei einer Umsetzung aller vorgesehenen Investitionen müsste zusätzliches Kapital auf dem Geldmarkt aufgenommen werden.

Bilanzzahlen (exklusiv Gebührenhaushalt)

- Eigenkapitalbestand per Ende 2026: **ca. CHF 94.8 Mio.** (vorwiegend in Gemeinde- und Schulliegenschaften sowie Infrastruktur investiert)
- Verwaltungsvermögen: **rund CHF 135.5 Mio.**
- Erwartete Nettoschuld: **CHF 40.6 Mio.**, entsprechend einer Nettoschuld pro Einwohnende von **CHF 1'735.**

Der Eigenkapitalbestand wird Ende 2026 voraussichtlich rund CHF 94.8 Mio. betragen. Dabei handelt es sich jedoch nicht um frei verfügbare flüssige Mittel, sondern grösstenteils um Werte, die in Gemeinde- und Schulliegenschaften sowie in die Infrastruktur investiert sind.

Das Verwaltungsvermögen auf der Aktivseite dürfte sich bis Ende 2026 auf rund CHF 135.5 Mio. belaufen. Darunter fallen Sachwerte, die für die Erfüllung der Gemeindeaufgaben notwendig sind und noch nicht abgeschrieben wurden, beispielsweise Schulhäuser, Strassen oder andere öffentliche Anlagen. Diese Werte werden in Form von Abschreibungen künftig von den Einwohnerinnen und Einwohnern genutzt und finanziert.

Per Ende 2026 rechnet die Gemeinde mit einer Nettoschuld von CHF 40.6 Mio. Dabei handelt es sich um jenen Teil des Verwaltungsvermögens, der nicht veräussert werden kann und durch Fremdkapital finanziert ist.

Steuerfuss

Per 31.12.2026 weist der Steuerhaushalt eine erwartete Nettoschuld pro Einwohnenden von CHF 1'735 auf.

Der Gemeinderat beantragt der Gemeindeversammlung, den Steuerfuss der Gemeinde unverändert bei 99 % zu belassen. Diese Empfehlung stützt sich auf die positiven Jahresabschlüsse 2020 – 2024 mit einem kumulierten Ertragsüberschuss von über CHF 24 Mio..

Übersicht Finanz- und Aufgabenplan 2025 – 2029

Zusammenfassung und Ausblick

Die Schweizer Wirtschaft ist 2025 weiterhin von globalen Unsicherheiten geprägt, was die Aussagekraft von Prognosen einschränkt. Im Vergleich zum Vorjahr präsentieren sich die aktuellen Aussichten jedoch etwas günstiger, sodass mittelfristig mit einem Anstieg der Erträge gerechnet werden kann. Für die Jahre 2025 bis 2029 ist ein Investitionsvolumen von insgesamt rund CHF 73 Mio. vorgesehen. Schwerpunkte bilden dabei die Dreifachturnhalle mit Lehrschwimmbecken, Massnahmen zur Hochwasserentlastung sowie weitere Infrastrukturprojekte.

In der Erfolgsrechnung werden mittelfristig jährliche Ertragsüberschüsse von etwa CHF 2 Mio. erwartet. Mit einer Selbstfinanzierung von rund CHF 39 Mio. ergibt sich im Steuerhaushalt ein Finanzierungsdefizit von ungefähr CHF 25 Mio. Zusammen mit einem Fehlbetrag in den Gebührenhaushalten von rund CHF 6 Mio. dürfte sich die Liquidität verringern, während die verzinslichen Schulden um etwa CHF 24 Mio. ansteigen. Der Gemeinderat plant weiterhin mit einem stabilen Steuerfuss von 99 %. Bei den Gebührenhaushalten zeichnen sich insbesondere im Bereich Wasser, und später auch im Abwasser, Tarifierpassungen aufgrund der defizitären Erfolgsrechnungen ab.

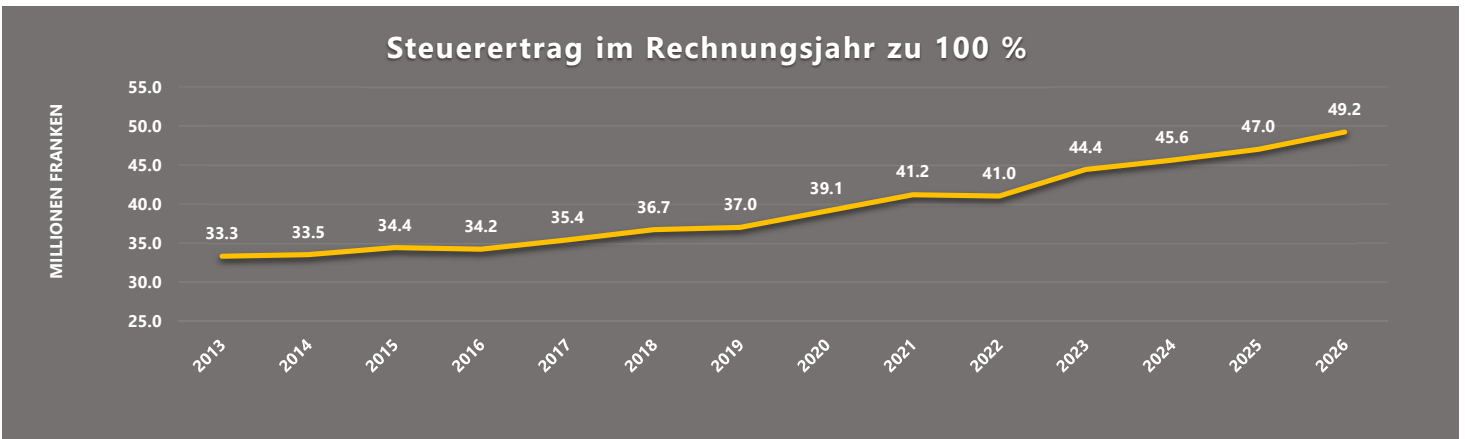
Die grössten Risiken liegen in der konjunkturellen Entwicklung, insbesondere bei den Steuererträgen und dem Finanzausgleich, bei tieferen Grundstückgewinnsteuern, höheren Aufwendungen oder ungünstigen gesetzlichen Veränderungen. Andererseits könnten sich die geplanten Investitionen verzögern und damit den Finanzierungsbedarf vorübergehend reduzieren.

Trotz einer Steuerkraft unter dem kantonalen Mittel, strebt Richterswil an, für Einwohnerinnen und Einwohner weiterhin eine attraktive Gemeinde zu bleiben. Der Steuerfuss soll sich deshalb in der Nähe des kantonalen Mittelwerts bewegen, der derzeit bei rund 99 % liegt.

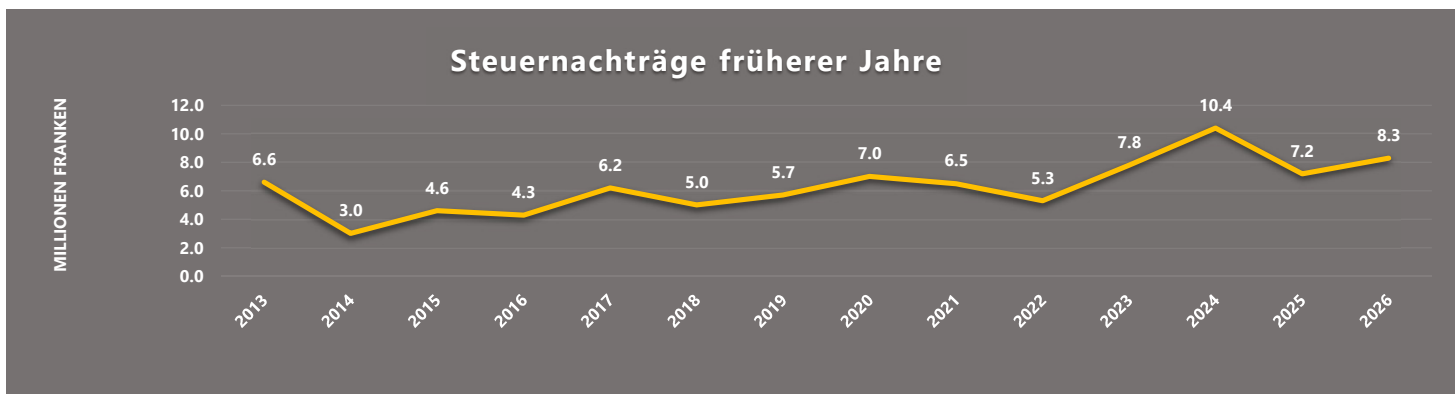
ERFOLGSRECHNUNG / GLIEDERUNG NACH ABTEILUNGEN

Erwähnenswerter Kommentar zu Netto Mehr-/Minderaufwand gegenüber dem Vorjahresbudget

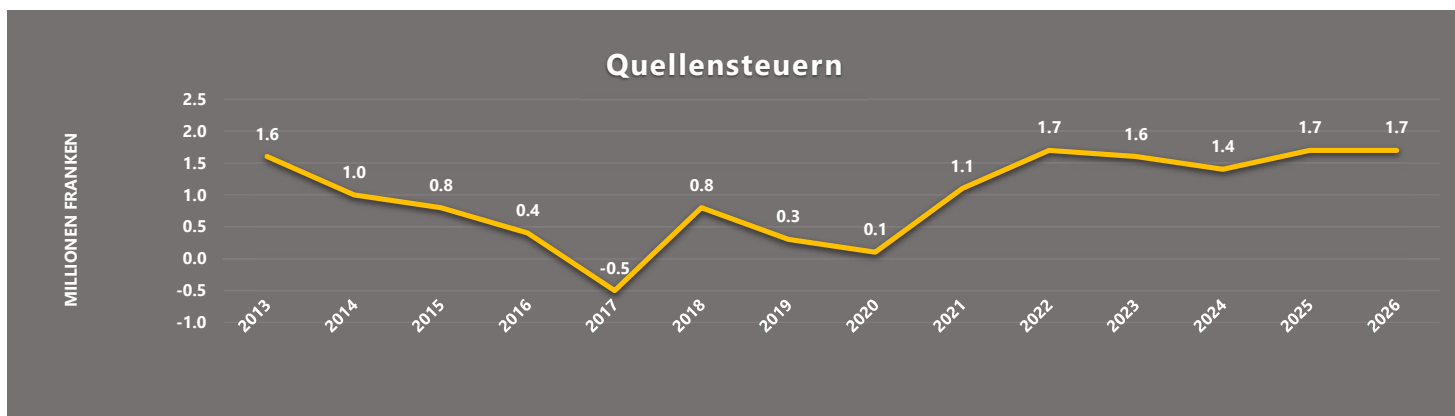
| | | |
|----------------|--------------------------------------|---|
| 10 | Präsidialbereich | Netto-Mehraufwand CHF 321'900 |
| 1020 | Exekutive | Mehraufwand CHF 56'600 |
| 31xx00 | Sachaufwendungen | Erhöhter Mehraufwand für Beratungen und Dienstleistungen von Dritten. |
| 1030 | Allgemeine Verwaltung | Mehraufwand CHF 118'700 |
| 30xx00 | Personalaufwendungen | Erhöhter Mehraufwand für Personal. |
| 1070 | Informatik, Telekom | Mehraufwand CHF 133'800 |
| 31xx00 | Sachaufwendungen | Differenz aufgrund des Microsoft 365-Projekts und Unterhalt von weiteren Softwares. |
| 20 | Finanzen | Netto-Mehrertrag CHF 2'586'200 |
| 2010/11 | Gemeindesteuern/Sondersteuern | Mehrertrag CHF 2'224'800 |



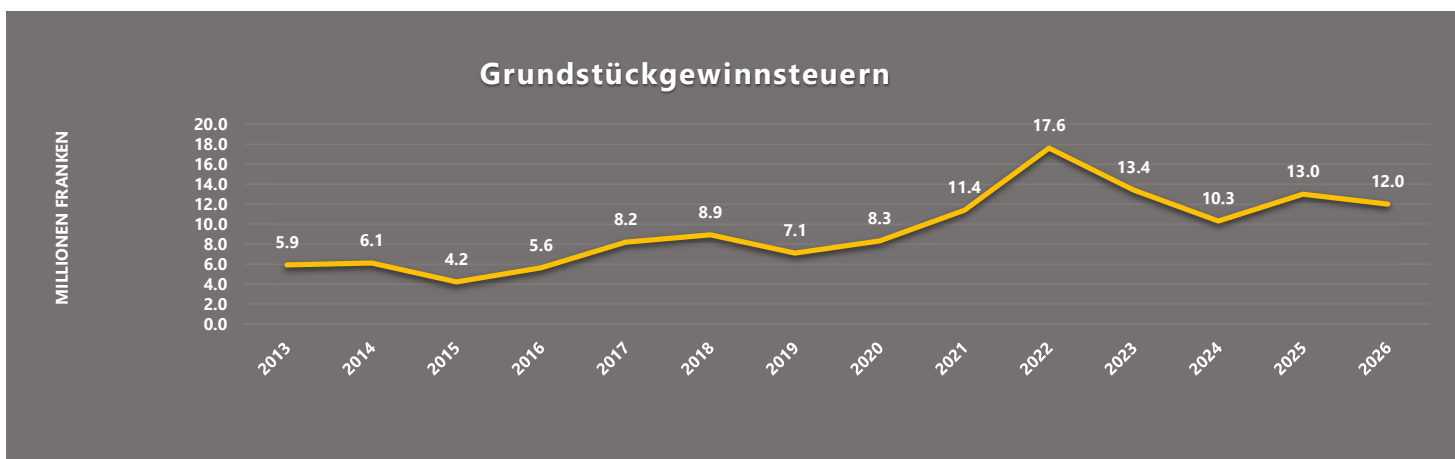
| | | |
|--------|-----------------------|--|
| 40xx00 | Steuern Rechnungsjahr | Die ordentlichen Steuern des Rechnungsjahres werden um CHF 2'200'000 höher veranschlagt. Der Steuerfuss bleibt gleich wie im Vorjahr bei 99 %. |
|--------|-----------------------|--|



| | | |
|--------|--|---|
| 400x10 | Einkommenssteuern/Vermögenssteuern frühere Jahre | Es wird weiterhin mit hohen Steuernachträgen gerechnet. |
|--------|--|---|



| | | |
|--------|----------------|---|
| 400200 | Quellensteuern | Der Quellensteuerertrag ist nach wie vor schwer budgetierbar. |
|--------|----------------|---|



| | | |
|-------------|------------------------|---|
| 2030 | Finanzausgleich | Mehrertrag CHF 668'400 |
| 462150 | Ressourcenausgleich | Die Steuerkraft von Richterswil ist etwas weniger stark gewachsen als der kantonale Mittelwert. |

| | | |
|-------------|--|--|
| 22 | Bildung | Netto-Minderaufwand CHF 1'300 |
| 2200 | Kindergartenstufe | Minderaufwand CHF 76'500 |
| 30xx00 | Personalaufwendungen | Minderaufwand infolge weniger Kindergartenkinder. |
| 2210 | Primarstufe | Mehraufwand CHF 151'800 |
| 30xx00 | Personalaufwendungen | Mehr integrierte Sonderschulungen und höherer Bedarf ISR-Assistenzen. |
| 31xx00 | Sachaufwendungen | Mehr Kosten für Klassenlager und allgemeine Projekte. |
| 36xx00 | Entschädigungen an Kantonen und Konkordate | Etwas höher angesetzt. |
| 2220 | Sekundarstufe | Mehraufwand CHF 127'500 |
| 30xx00 | Personalaufwendungen | Tieferes Pensum für Lehrpersonen DaZ (Deutsch als Zweitsprache). |
| 36xx00 | Entschädigungen an Kantonen und Konkordate | Mehr Kostenbeiträge aufgrund Zunahme SuS in Untergymnasien. (SuS=Schülerinnen und Schüler). |
| 2239 | Sonderschule | Minderaufwand CHF 74'500 |
| 313x00 | Dienstleistungen Dritter | Die Transportkosten von externen Dienstleistern, für externe Sonderschüler, werden neu auf diese Kostenstelle budgetiert, anstatt Kostenstelle 2240. |
| 36xx00 | Entschädigungen an Kantonen und Konkordate | Weniger Fälle im Bereich Spitalkosten und Sonderschulungen. |
| 36xx00 | Beiträge an private Unternehmungen | Weniger Kosten für Logopädie für Private-SuS und Einzelbeschulung der Sonderschulungen. |
| 2250 | Volksschule, Allgemeines | Minderaufwand CHF 200'700 |
| 33xx60 | Abschreibungen | Tiefere Abschreibungen durch Abgang von ICT-Geräten. |
| 2270 | Schulergänzende Tagesstrukturen | Minderaufwand CHF 99'000 |
| 42xx00 | Benützungsgebühren und Dienstleistungen | Gebührenerhöhung. |
| 2410 | Schulverwaltung | Mehraufwand CHF 64'400 |
| 30xx00 | Personalaufwendungen | Erhöhung Stellenplan für Verwaltungssachbearbeitung, Mutterschaftsvertretung und DAG (Dienstaltersgeschenk). |
| 31xx00 | Sachaufwendungen | Korrektur der Versandkosten und neue Kosten für Office 365-Lizenzen. |
| 30 | Planung und Bau | Netto-Mehraufwand CHF 51'800 |
| 313x00 | Dienstleistungen Dritter | Erhöhte Abklärungen und Durchführungen von Umzonungen. |

| | | |
|-------------|--|--|
| 40 | Liegenschaften | Netto-Mehraufwand CHF 254'100 |
| 4000 | Liegenschaften Verwaltung | Mehraufwand CHF 69'700 |
| 31xx00 | Sachaufwendungen | Sammelkonto Material für Liegenschaften im Verwaltungsvermögen. |
| 4010 | Gemeindehaus 1, Seestrasse 19 | Mehraufwand CHF 64'300 |
| 30xx00 | Personalaufwendungen | Mehr Personalkosten erwartet. |
| 4050 | Haaggeri-Saal | Mehraufwand CHF 29'800 |
| 31xx00 | Unterhalt Hochbauten, Gebäude | Teilbetrag der Sanierung Konzept 2027. |
| 4100 | Gerbestrasse 19, Jugendzentrum | Mehraufwand CHF 52'000 |
| 31xx00 | Anschaffung übriger nicht aktivierbare Anlagen | Kosten für Sanierungen. |
| 4520 | Bruggetenstrasse 8 | Mehraufwand CHF 22'300 |
| 34xx40 | Mieten und Benützungskosten | Erneuerungsfonds und Nebenkosten. |
| 44xx00 | Pacht- und Mietzinse Liegenschaften FV | Vermietung von Parkplätzen und Räumlichkeiten an Dritte. |
| 4700 | Sportanlagen | Minderaufwand CHF 85'300 |
| 31xx00 | Unterhalt an Grundstücken | Tiefere und entfallene Unterhaltskosten aufgrund Kunstrasen. |
| 4750 | Seebad | Minderaufwand CHF 59'200 |
| 30xx00 | Personalaufwendungen | Mehr Personalkosten. |
| 31xx00 | Sachaufwendungen | Anschaffung von neuen Maschinen und Ersatz von alten Maschinen. |
| 60 | Sicherheit und Einwohnerwesen | Netto-Minderaufwand CHF 12'800 |
| 6000 | Bevölkerungsdienste, Verwaltung | Minderertrag CHF 50'900 |
| 31xx00 | Sachaufwendungen | Kleinere Anschaffungen im Vergleich zum Vorjahresbudget. |
| 42xx00 | Ebnutzungsgebühren und Dienstleistungen | Die Einführung der angepassten Parkregelung erfolgt etappenweise und hat sich dadurch teilweise verzögert. |
| 6010 | Gemeindepolizei | Minderaufwand CHF 25'600 |
| 33xx60 | Abschreibungen | Entfall von Abschreibungen für Radarsystem GTS-RTA-F Master. |
| 6100 | Öffentlicher Verkehr | Mehraufwand CHF 181'200 |
| 36xx00 | Beiträge an Kantonen und Konkordate | Mehrkosten für Bahninfrastrukturfonds und Gemeindebeitrag ZVV. |
| 6200 | Friedhof, Bestattungen | Minderaufwand CHF 124'400 |
| 31xx00 | Dienstleistungen und Honorare Dritter | Weniger Bedarf von Leistungen Dritter erwartet. |

| | | |
|--------------------|---|--|
| 70 | Soziales | Netto-Mehraufwand CHF 381'200 |
| 7000 | Soziales, Verwaltung | Minderaufwand CHF 63'100 |
| 31xx00 | Sachaufwendungen | Weniger Kosten und Bedarf für immaterielle Anlagen und Benutzungskosten Mobilien erwartet. |
| 7020 | Kindes- und Jugendschutz | Mehraufwand CHF 132'800 |
| 36xx00 | Beiträge an Kantonen und Konkordate | Es wird mit mehr Beiträgen gerechnet. |
| 7120 | Ergänzungsleistungen zur AHV | Mehraufwand CHF 69'900 |
| 36xx00 | Ergänzungs-, Krankheits- und Behinderungskosten | Aufgrund der bestehenden Fälle ist in diesem Bereich mit Mehrkosten zu rechnen. |
| 46xx00 | Beiträge an Kantonen und Konkordate | Aufgrund der bestehenden Fälle ist in diesem Bereich mit weniger Ertrag zu rechnen. |
| 7200 | Krankenversicherung | Mehraufwand CHF 153'600 |
| 36xx00 | Beiträge an Gemeinden und Zweckverbände | Mehr Beiträge an Zweckverbände erwartet. |
| 74xx | Asylbewerberbetreuung, Allgemeines + Unterkünfte | Mehraufwand CHF 89'300 |
| diverse Positionen | | Mehr Kosten für Personal geplant. |
| 80 | Gesellschaft | Netto-Mehraufwand CHF 722'000 |
| 8000 | Gesellschaft, Verwaltung | Mehraufwand CHF 49'800 |
| 31xx00 | Sachaufwendungen | Aufgrund der demografischen Entwicklung wurde generell mit höheren Kosten budgetiert. |
| 8500 | Sport und Freizeit (ohne Sportanlagen) | Mehraufwand CHF 120'000 |
| 36xx | Beiträge an Organisationen | Beiträge an Vereine sowie weitere Förderbeiträge. |
| 8770 | Pflegefinanzierung Alters- und Pflegeheime | Mehraufwand CHF 269'000 |
| 36xx | Beiträge an Organisationen | Es werden steigende Beitragspflichten erwartet. |
| 8800 | Ambulante Krankenpflege | Mehraufwand CHF 50'200 |
| 36xx | Beiträge an Organisationen | Es werden steigende Beitragspflichten an die Spitex erwartet. |
| 8820 | Pflegefinanzierung ambulante Krankenpflege | Mehraufwand CHF 229'000 |
| 36xx | Beiträge an Organisationen | Es werden steigende Beitragspflichten erwartet. |

| | | |
|-----------|--------------|--------------------------------------|
| 90 | Werke | Netto-Mehraufwand CHF 558'400 |
|-----------|--------------|--------------------------------------|

| | | |
|-------------|----------------------|--|
| 9050 | Gasversorgung | Betriebsgewinn CHF 157'800 - Einlage in das Ausgleichskonto |
|-------------|----------------------|--|

Das Budget 2026 sieht einen Betriebsgewinn von CHF 157'800 vor, der dem Ausgleichskonto gutgeschrieben wird.

| | |
|---------------------------------|-----------|
| Ausgleichskonto Gasversorgung | CHF |
| Bestand 1.1.2025 | 1'233'727 |
| Ergebnis 2025, gemäss Budget | 752'200 |
| mutmasslicher Bestand Ende 2025 | 1'985'927 |
| Ergebnis 2026, laut Budget | 157'800 |
| mutmasslicher Bestand Ende 2026 | 2'143'727 |

Div. Konti Eine genaue Abschätzung ist aktuell aus geopolitischen Gründen nicht möglich.

| | | |
|-------------|-------------------------|---|
| 9150 | Wasserversorgung | Betriebsverlust CHF 374'100 - Entnahme aus dem Ausgleichskonto |
|-------------|-------------------------|---|

Das Budget 2026 sieht einen Betriebsverlust von CHF 374'100 vor, der dem Ausgleichskonto belastet wird.

| | |
|----------------------------------|-----------|
| Ausgleichskonto Wasserversorgung | CHF |
| Bestand 1.1.2025 | 900'826 |
| Ergebnis 2025, gemäss Budget | 239'800 |
| mutmasslicher Bestand Ende 2025 | 1'140'626 |
| Ergebnis 2026, laut Budget | -374'100 |
| mutmasslicher Bestand Ende 2026 | 766'526 |

| | | |
|-------------|-------------------------|--|
| 9400 | Abfallentsorgung | Betriebsverlust CHF 99'000 - Entnahme aus dem Ausgleichskonto |
|-------------|-------------------------|--|

Das Budget 2026 sieht einen Betriebsverlust von CHF 99'000 vor, der dem Ausgleichskonto belastet wird.

| | |
|----------------------------------|-----------|
| Ausgleichskonto Abfallentsorgung | CHF |
| Bestand 1.1.2025 | 1'237'898 |
| Ergebnis 2025, gemäss Budget | 30'000 |
| mutmassliches Guthaben Ende 2025 | 1'267'898 |
| Ergebnis 2026, laut Budget | -99'000 |
| mutmassliches Guthaben Ende 2026 | 1'168'898 |

Die Abwasserbeseitigung umfasst drei Teilbereiche

Wesentliche Tätigkeiten

| | |
|--------------------|---|
| Abwasserentsorgung | Administration, Gebührenbezug |
| Kanalisationen | Bau und Unterhalt des Leitungsnetzes und Pumpstationen |
| Kläranlage | Betrieb der Kläranlage, Klärschlamm Entsorgung und Stromrückgewinnung |

Die Ergebnisse dieser Teilbereiche werden gegen die Spezialfinanzierung der Abwasserbeseitigung saldiert.

| | | |
|-------------|---------------------------|---|
| 9600 | Abwasserentsorgung | CHF 1'474'300 - Einlage in das Ausgleichskonto |
| 9610 | Kanalisationen | CHF 527'500 - Entnahme aus dem Ausgleichskonto |
| 9620 | Kläranlage | CHF 2'058'900 - Entnahme aus dem Ausgleichskonto |

| | |
|------------------------------------|------------|
| Ausgleichskonto Abwasserentsorgung | CHF |
| Bestand 1.1.2025 | 5'341'332 |
| Ergebnis 2025, gemäss Budget | -657'800 |
| mutmasslicher Bestand Ende 2025 | 4'683'532 |
| Ergebnis 2026, laut Budget | -1'112'100 |
| mutmasslicher Bestand Ende 2026 | 3'571'432 |

| | | |
|-------------|--|---|
| 9760 | Strassen | Mehraufwand CHF 558'900 |
| 30x00 | Personalaufwendungen | Mehr Personalkosten erwartet. |
| 31x00 | Planung und Projektierung Dritter | Dienstleitungen für Bürgliweg, Johanniterstrasse und für Schutzmauer Mistlibühlstrasse. |
| 31x00 | Unterhalt Strassen/Verkehrswege | Beitrag Gemeinde an Instandstellung Scherenbrücke. |
| 33x60 | Abschreibungen | Korrektur Abschreibungen/Abgänge Anlagen. |
| 42x00 | Rückerstattung und Kostenbeteiligung Dritter | Keine Erträge erwartet. |

ERFOLGSRECHNUNG - ZUSAMMENZUG NACH ARTEN

| Nr. | Artengliederung | Budget 2026 | | Budget 2025 | | Rechnung 2024 | |
|----------|---|--------------------|--------------------|--------------------|--------------------|-----------------------|-----------------------|
| | | Aufwand | Ertrag | Aufwand | Ertrag | Aufwand | Ertrag |
| | ERFOLGSRECHNUNG | 114'998'300 | 115'237'000 | 112'292'400 | 112'220'200 | 115'298'080.73 | 121'654'947.09 |
| | Nettoergebnis | | 238'700 | | 72'200 | 6'356'866.36 | |
| 3 | Aufwand | 114'998'300 | | 112'292'400 | | 115'298'080.73 | |
| 30 | Personalaufwand | 27'516'000 | | 27'035'200 | | 26'619'062.80 | |
| 31 | Sachaufwand | 22'961'100 | | 21'261'900 | | 22'576'114.47 | |
| 33 | Abschreibungen Verwaltungsvermögen | 5'418'900 | | 5'634'000 | | 5'305'698.03 | |
| 34 | Finanzaufwand | 1'018'400 | | 1'028'000 | | 942'198.00 | |
| 35 | Einlagen in Fonds und Spezialfinanzierungen | 1'651'000 | | 2'364'600 | | 4'326'271.33 | |
| 36 | Transferaufwand | 54'193'700 | | 52'488'100 | | 52'922'347.54 | |
| 37 | Durchlaufende Beiträge | | | | | 241'600.00 | |
| 39 | Interne Verrechnungen | 2'239'200 | | 2'480'600 | | 2'364'788.56 | |
| 4 | Ertrag | | 115'237'000 | | 112'220'200 | | 121'654'947.09 |
| 40 | Fiskalertrag | | 70'758'400 | | 68'558'600 | | 66'352'868.07 |
| 41 | Regalien und Konzessionen | | | | | | |
| 42 | Entgelte | | 17'197'400 | | 18'507'300 | | 18'117'477.96 |
| 43 | verschiedene Erträge | | 108'000 | | 106'500 | | 1'496'168.76 |
| 44 | Finanzertrag | | 2'547'500 | | 2'618'100 | | 2'461'323.13 |
| 45 | Entnahmen aus Fonds und Spezialfinanzierungen | | 3'083'500 | | 2'013'500 | | 2'485'117.80 |
| 46 | Transferertrag | | 19'303'000 | | 17'937'200 | | 28'135'602.81 |
| 47 | Durchlaufende Beiträge | | | | | | 241'600.00 |
| 49 | Interne Verrechnungen | | 2'239'200 | | 2'480'600 | | 2'364'788.56 |

ERFOLGSRECHNUNG - ZUSAMMENZUG NACH ABTEILUNGEN

| Nr. | Zusammenzug nach Abteilungen | Budget 2026 | | Budget 2025 | | Rechnung 2024 | |
|-----------|------------------------------|--------------------|--------------------|--------------------|--------------------|-----------------------|-----------------------|
| | | Aufwand | Ertrag | Aufwand | Ertrag | Aufwand | Ertrag |
| | ERFOLGSRECHNUNG | 114'998'300 | 115'237'000 | 112'292'400 | 112'220'200 | 115'298'080.73 | 121'654'947.09 |
| | Nettoergebnis | 238'700 | | | 72'200 | 6'356'866.36 | |
| 10 | Präsidiales | 4'370'800 | 221'000 | 4'047'900 | 220'000 | 3'893'648.14 | 194'547.00 |
| | Nettoergebnis | | 4'149'800 | | 3'827'900 | | 3'699'101.14 |
| 1010 | Legislative | 193'800 | | 171'400 | | 136'493.34 | |
| 1020 | Exekutive | 848'100 | 30'000 | 791'500 | 30'000 | 759'294.45 | 30'000.00 |
| 1030 | Allgemeine Verwaltung | 2'094'100 | 65'000 | 1'962'400 | 52'000 | 1'918'813.77 | 84'400.00 |
| 1050 | Friedensrichteramt | 53'200 | 6'000 | 53'400 | 6'000 | 52'791.35 | 11'790.00 |
| 1060 | Leistungen an Pensionierte | 20'000 | | 20'000 | | 14'870.40 | |
| 1070 | Informatik, Telekom | 752'400 | 100'000 | 618'600 | 100'000 | 613'548.68 | 49'140.00 |
| 1100 | Standortförderung | 70'500 | | 67'500 | | 57'442.40 | |
| 1110 | Veranstaltungen, Anlässe | 65'700 | | 80'600 | | 60'929.75 | |
| 1200 | Kulturförderung | 75'000 | 20'000 | 84'500 | 32'000 | 71'735.00 | 19'217.00 |
| 1201 | Gemeindebibliothek | 198'000 | | 198'000 | | 207'729.00 | |
| 20 | Finanzen | 2'688'500 | 76'410'000 | 2'670'600 | 73'805'900 | 4'038'150.24 | 77'510'356.83 |
| | Nettoergebnis | 73'721'500 | | 71'135'300 | | 73'472'206.59 | |
| 2000 | Finanzen, Verwaltung | 1'767'300 | 688'900 | 1'715'800 | 692'500 | 1'804'052.07 | 683'691.02 |
| 2010 | Gemeindesteuern | 45'000 | 58'668'400 | 71'000 | 55'469'600 | 36'487.98 | 56'005'380.87 |
| 2011 | Sondersteuern | | 12'000'000 | | 13'000'000 | | 10'252'922.20 |
| 2030 | Finanzausgleich | | 2'454'400 | | 1'786'000 | | 6'238'933.00 |
| 2040 | Kapitaldienst | 815'300 | 509'400 | 830'900 | 721'900 | 728'366.33 | 806'096.33 |

ERFOLGSRECHNUNG - ZUSAMMENZUG NACH ABTEILUNGEN

| Nr. | Zusammenzug nach Abteilungen | Budget 2026 | | Budget 2025 | | Rechnung 2024 | |
|-----------|---|-------------------|-------------------|-------------------|-------------------|----------------------|----------------------|
| | | Aufwand | Ertrag | Aufwand | Ertrag | Aufwand | Ertrag |
| 2046 | Finanzvermögen, Übriges | 2'000 | | 2'000 | 5'000 | | |
| 2060 | Neutrale Aufwendungen und Erträge | | 300'000 | | 350'000 | | 318'396.00 |
| 2061 | Zweckgebundene Zuwendungen | 58'900 | 58'900 | 50'900 | 50'900 | 1'469'243.86 | 1'469'243.86 |
| 2062 | Rückverteilungen aus CO2-Abgabe | | 10'000 | | 10'000 | | 13'128.35 |
| 2063 | Banken- und Versicherungen | | 1'500'000 | | 1'500'000 | | 1'505'488.20 |
| 2064 | Elektrizität (allgemein) | | 220'000 | | 220'000 | | 217'077.00 |
| 22 | Bildung | 40'134'100 | 4'036'500 | 39'948'800 | 3'849'900 | 39'054'642.85 | 3'937'333.10 |
| | Nettoergebnis | | 36'097'600 | | 36'098'900 | | 35'117'309.75 |
| 2200 | Kindergartenstufe | 2'577'100 | | 2'653'600 | | 2'710'181.03 | |
| 2210 | Primarstufe | 12'189'800 | 84'000 | 12'024'500 | 70'500 | 12'032'699.35 | 98'182.00 |
| 2220 | Sekundarstufe | 6'161'900 | 94'000 | 6'006'400 | 66'000 | 6'002'038.81 | 125'350.50 |
| 2239 | Sonderschulen | 2'682'500 | 45'000 | 2'757'000 | 45'000 | 2'421'318.67 | 45'232.35 |
| 2240 | Kommunale Sonderschule | 531'300 | 80'000 | 528'800 | 100'000 | 1'165'488.70 | 1'057'140.90 |
| 2241 | Asylklassen | 564'000 | 564'000 | 745'000 | 745'000 | | |
| 2250 | Volksschule, Allgemeines | 1'677'000 | | 1'877'700 | | 1'694'510.92 | 210.00 |
| 2260 | Schulgesundheitsdienst | 232'000 | 104'000 | 227'800 | 95'000 | 235'487.45 | 104'205.65 |
| 2270 | Schulergänzende Tagesstrukturen | 3'412'100 | 2'852'000 | 3'159'600 | 2'500'500 | 3'043'891.45 | 2'294'374.35 |
| 2280 | Freizeitgestaltung | 69'400 | 36'000 | 67'400 | 40'000 | 70'205.02 | 36'455.00 |
| 2290 | Bildungswesen, Uebrig | 1'200 | | 1'200 | | 1'200.00 | |
| 2300 | Musikschule | 590'000 | | 570'000 | | 577'430.99 | |
| 2400 | Schulbehörde/-leitungen | 1'594'700 | | 1'562'900 | | 1'658'849.35 | |
| 2410 | Schulverwaltung | 1'169'100 | 500 | 1'104'700 | 500 | 1'185'240.99 | 420.00 |
| 2500 | Schulliegenschaften | 6'593'500 | 95'000 | 6'589'300 | 106'400 | 6'174'657.55 | 103'341.85 |
| 2510 | Ferienheim Mistlibühl | 88'500 | 82'000 | 72'900 | 81'000 | 81'442.57 | 72'420.50 |
| 30 | Planung und Bau | 1'034'300 | 161'000 | 982'500 | 161'000 | 1'107'293.24 | 306'910.20 |
| | Nettoergebnis | | 873'300 | | 821'500 | | 800'383.04 |
| 3010 | Planung und Bau, Verwaltung | 1'034'300 | 161'000 | 982'500 | 161'000 | 939'293.24 | 138'910.20 |
| 3020 | Planung und Bau, Parkplatzeratzabgaben | | | | | 168'000.00 | 168'000.00 |
| 40 | Liegenschaften | 4'274'700 | 1'975'400 | 4'073'700 | 2'028'500 | 3'620'161.17 | 1'967'425.09 |
| | Nettoergebnis | | 2'299'300 | | 2'045'200 | | 1'652'736.08 |
| 4000 | Liegenschaftenverwaltung | 857'700 | 66'000 | 833'000 | 111'000 | 725'591.96 | 61'120.00 |
| 4010 | Gemeindehaus 1 | 336'700 | | 272'400 | | 332'736.72 | |
| 4020 | Gemeindehaus 2 | 114'800 | | 105'000 | 6'000 | 112'896.31 | 6'000.00 |
| 4030 | Werkhof Untere Schwanden | 95'500 | 7'100 | 110'300 | | 95'314.45 | |
| 4040 | Mehrzweckgebäude Sunnengartenstr. 10 | 473'500 | | 455'200 | | 5'344.20 | |
| 4050 | Haaggeri-Saal | 114'500 | 26'900 | 84'700 | 26'900 | 55'613.56 | 25'919.00 |
| 4070 | Bären, Dorfbachstrasse 12 | 19'900 | 6'000 | 40'800 | 6'000 | 33'937.45 | 7'571.60 |
| 4080 | Dorfstrasse 53 | 69'900 | 46'800 | 26'800 | 46'700 | 73'687.72 | 40'233.80 |
| 4100 | Gerbestrasse 19, Jugendzentrum | 54'500 | | 2'500 | | 2'505.00 | |
| 4110 | Magazin + Bootslager Gerbestrasse 11-13 | 20'500 | 6'100 | 15'500 | 6'100 | 9'456.90 | 6'140.00 |
| 4120 | Remise beim Seebad | 6'700 | | 6'600 | | 2'235.05 | 500.30 |
| 4160 | Bootshaaben | 18'900 | 57'900 | 22'100 | 57'900 | 116'233.96 | 55'831.25 |
| 4170 | Öffentliche WC-Anlagen | 92'800 | 3'000 | 79'200 | 3'000 | 109'985.72 | 3'810.20 |
| 4180 | Parkgarage Horn | 36'700 | | 30'800 | | 57'403.60 | 16'588.95 |
| 4185 | Jugendherberge Horn | 116'800 | 100'000 | 107'000 | 98'000 | 74'184.27 | 99'575.40 |
| 4186 | Shedhalle Horn | 64'500 | 30'000 | 30'000 | 35'000 | 15'301.55 | 22'000.00 |
| 4190 | Parkgarage Post | 26'000 | 1'600 | 6'000 | 1'600 | 6'606.55 | 1'440.00 |
| 4200 | Kita Etzelstrasse 24 | 64'400 | 36'000 | 49'500 | 36'000 | 49'453.00 | 36'000.00 |

ERFOLGSRECHNUNG - ZUSAMMENZUG NACH ABTEILUNGEN

| Nr. | Zusammenzug nach Abteilungen | Budget 2026 | | Budget 2025 | | Rechnung 2024 | |
|-----------|--|-------------------|-------------------|-------------------|-------------------|----------------------|----------------------|
| | | Aufwand | Ertrag | Aufwand | Ertrag | Aufwand | Ertrag |
| 4220 | Land/Pavillon Haslenweg 8, Samstagern | 260'000 | 261'200 | 220'400 | 261'200 | 235'612.70 | 264'444.80 |
| 4290 | Diverse Grundstücke Verwaltungsvermög. | 21'000 | 700 | 27'100 | 700 | 6'836.85 | 746.00 |
| 4310 | Chrüzweg 8 | 37'000 | 58'000 | 38'500 | 58'300 | 33'977.90 | 56'012.80 |
| 4320 | Erlenstrasse 9 | 3'700 | | 1'900 | | 4'661.10 | |
| 4330 | Erlenstrasse 46 | 11'700 | 23'300 | 11'800 | 23'300 | 14'195.86 | 22'260.00 |
| 4350 | Seestrasse 82 | 45'700 | 57'000 | 51'100 | 54'000 | 53'152.95 | 56'952.00 |
| 4360 | Zugerstrasse 15 | 22'800 | 65'500 | 26'600 | 65'500 | 22'499.75 | 66'556.40 |
| 4380 | Erlenstrasse 7 | 1'400 | | 100 | | 509.00 | |
| 4390 | Land Mistlibühl (Baurecht) | 300 | 2'000 | 2'300 | 2'000 | 300.00 | 2'046.00 |
| 4410 | Breitenstrasse 1 | 193'400 | 320'000 | 203'700 | 320'000 | 227'845.29 | 318'185.90 |
| 4420 | Glarnerstrasse 33 | 92'100 | 127'000 | 148'400 | 127'000 | 108'535.94 | 116'033.80 |
| 4460 | Land Erlenstrasse 36 | 1'400 | 10'500 | 1'800 | 10'500 | 1'800.00 | 13'464.70 |
| 4470 | Land Fälmis | 9'800 | 85'000 | 13'000 | 85'000 | 13'000.00 | 108'121.60 |
| 4480 | Land "Villa Steinburg" | 3'000 | 24'500 | 4'000 | 24'500 | 4'000.00 | 24'411.40 |
| 4490 | Land Zuger- / Sunnengartenstrasse | 7'100 | 8'400 | 9'400 | 8'400 | 9'400.00 | 8'430.00 |
| 4500 | Glarnerstrasse 37 FV | 22'900 | 65'500 | 28'000 | 64'500 | 22'150.55 | 64'620.35 |
| 4510 | Stationsstrasse 17 | 10'800 | 44'000 | 12'900 | 44'000 | 12'521.45 | 43'835.60 |
| 4520 | Bruggetenstrasse 8 | 25'800 | 40'000 | 13'500 | 50'000 | 23'153.20 | 2'600.00 |
| 4590 | Diverse Grundstücke Finanzvermögen | 57'900 | 140'200 | 103'400 | 140'200 | 107'019.85 | 165'252.15 |
| 4700 | Sportanlagen | 158'100 | | 243'400 | | 186'631.88 | 9'450.00 |
| 4750 | Seebad | 592'100 | 246'500 | 532'900 | 246'500 | 522'763.45 | 232'651.09 |
| 4760 | Freizeitanlage Hüttnersee | 112'400 | 8'700 | 102'100 | 8'700 | 131'105.48 | 8'620.00 |
| 60 | Sicherheit und Einwohnerwesen | 5'064'300 | 1'208'500 | 5'135'600 | 1'267'000 | 5'297'725.21 | 1'404'741.74 |
| | Nettoergebnis | | 3'855'800 | | 3'868'600 | | 3'892'983.47 |
| 6000 | Sicherheit und Einwohnerwesen, Verwaltung | 1'152'600 | 826'000 | 1'270'500 | 893'000 | 1'022'940.73 | 741'296.10 |
| 6001 | Hundesteuern | 22'000 | 90'000 | 22'000 | 89'000 | 21'735.00 | 94'615.00 |
| 6005 | Zivilstandsamt Wädenswil | 135'000 | | 120'000 | | 112'510.30 | |
| 6010 | Gemeindepolizei | 950'600 | 184'500 | 978'200 | 186'500 | 907'339.56 | 166'862.79 |
| 6030 | Feuerwehr | 470'300 | 25'000 | 474'000 | 20'000 | 463'030.43 | 57'503.15 |
| 6040 | Militärische Verteidigung/Schiesswesen | 5'500 | | 2'900 | | 4'553.70 | |
| 6050 | Zivilschutz | 141'700 | | 137'700 | | 389'647.82 | 273'240.00 |
| 6060 | Rettungsdienste (SRD) | 30'000 | | 35'000 | | 26'521.45 | |
| 6100 | Oeffentlicher Verkehr | 1'806'200 | 55'000 | 1'622'500 | 52'500 | 1'658'720.70 | 54'626.35 |
| 6200 | Friedhof, Bestattungen | 350'400 | 28'000 | 472'800 | 26'000 | 690'725.52 | 16'598.35 |
| 70 | Soziales | 24'939'300 | 13'663'800 | 24'330'300 | 13'436'000 | 27'212'861.95 | 18'683'782.18 |
| | Nettoergebnis | | 11'275'500 | | 10'894'300 | | 8'529'079.77 |
| 7000 | Soziales, Verwaltung | 1'922'200 | 1'500 | 1'985'300 | 1'500 | 1'865'646.54 | 622.90 |
| 7010 | Erwachsenenschutz | 345'600 | 60'000 | 332'100 | 60'000 | 324'306.05 | 60'601.00 |
| 7020 | Kindes- und Jugendschutz | 2'182'000 | | 2'049'200 | | 4'891'393.70 | 5'217'659.43 |
| 7030 | Alimentenbevorschussung | 292'000 | 170'000 | 323'800 | 170'000 | 276'785.23 | 167'842.06 |
| 7100 | AHV-Zweigstelle und Administration ZL | 275'000 | 16'300 | 289'200 | 30'300 | 283'126.09 | 16'328.00 |
| 7110 | Ergänzungsleistungen zur IV | 3'607'500 | 2'586'000 | 3'729'300 | 2'690'000 | 3'585'132.80 | 2'550'683.25 |
| 7120 | Ergänzungsleistungen zur AHV | 5'375'500 | 3'957'000 | 5'144'100 | 3'795'500 | 5'473'176.10 | 3'894'104.65 |
| 7130 | Beihilfen und Zuschüsse | 585'500 | 438'000 | 561'500 | 417'000 | 553'700.00 | 404'071.56 |
| 7150 | Überbrückungsleistungen für ältere Arbeitslose | | | 11'000 | 7'000 | | |
| 7200 | Soziale Wohlfahrt, Uebrig | 540'000 | 420'000 | 373'400 | 396'700 | 402'944.34 | 442'914.10 |
| 7300 | Gesetzliche wirtschaftliche Hilfe | 5'645'000 | 3'160'000 | 5'533'700 | 3'060'000 | 5'360'046.90 | 2'691'931.37 |
| 7350 | Krankenversicherung | 1'272'000 | 1'110'000 | 1'200'000 | 1'073'000 | 1'205'090.10 | 1'387'373.20 |
| 7400 | Asylbewerberbetreuung | 2'026'400 | 1'400'000 | 1'935'700 | 1'400'000 | 2'094'551.45 | 1'469'816.51 |

ERFOLGSRECHNUNG - ZUSAMMENZUG NACH ABTEILUNGEN

| Nr. | Zusammenzug nach Abteilungen | Budget 2026 | | Budget 2025 | | Rechnung 2024 | |
|-----------|--|-------------------|-------------------|-------------------|-------------------|----------------------|----------------------|
| | | Aufwand | Ertrag | Aufwand | Ertrag | Aufwand | Ertrag |
| 7410 | Unterkünfte Asylwesen | 834'200 | 300'000 | 821'300 | 290'000 | 865'739.05 | 322'495.05 |
| 7460 | Beschäftigungsprogramm Asylwesen | 36'400 | 45'000 | 40'700 | 45'000 | 31'223.60 | 57'339.10 |
| 80 | Gesellschaft | 11'103'700 | 1'349'500 | 10'462'500 | 1'430'300 | 10'370'517.82 | 1'270'537.90 |
| | Nettoergebnis | | 9'754'200 | | 9'032'200 | | 9'099'979.92 |
| 8000 | Gesellschaft, Verwaltung | 531'600 | 19'200 | 481'400 | 18'800 | 448'970.51 | 19'226.00 |
| 8200 | Kindertagesstätten (KITA) | 1'425'600 | 1'280'000 | 1'478'500 | 1'360'000 | 1'486'448.09 | 1'202'344.90 |
| 8300 | Familienergänzende Kinderbetreuung | 1'002'700 | | 1'022'600 | | 845'610.75 | |
| 8400 | Jugendarbeit, Jugendzentren | 404'700 | 44'000 | 400'100 | 45'000 | 409'716.81 | 43'182.00 |
| 8500 | Sport und Freizeit (ohne Sportanlagen) | 327'500 | 6'000 | 208'000 | 6'500 | 181'244.53 | 5'785.00 |
| 8600 | Gesundheit, Prävention, Hygiene | 113'400 | 300 | 122'700 | | 123'376.22 | |
| 8700 | Spitäler | 58'000 | | 57'200 | | 56'728.00 | |
| 8750 | Kranken- und Pflegeheime | 7'000 | | 7'000 | | 6'862.00 | |
| 8770 | Pflegefinanzierung Alters- und Pflegeheime | 4'688'000 | | 4'419'000 | | 4'481'933.39 | |
| 8800 | Ambulante Krankenpflege | 210'200 | | 160'000 | | 210'770.00 | |
| 8820 | Pflegefinanzierung ambulante Krankenpflege | 2'335'000 | | 2'106'000 | | 2'118'857.52 | |
| 90 | Werke | 21'388'600 | 16'211'300 | 20'640'500 | 16'021'600 | 20'703'080.11 | 16'379'313.05 |
| | Nettoergebnis | | 5'177'300 | | 4'618'900 | | 4'323'767.06 |
| 9000 | Werke, Verwaltung | 1'270'900 | 670'600 | 1'247'700 | 667'700 | 1'234'198.52 | 686'886.12 |
| 9050 | Gasversorgung | 6'464'300 | 6'464'300 | 7'042'600 | 7'042'600 | 6'473'170.36 | 6'473'170.36 |
| 9150 | Wasserversorgung | 2'463'400 | 2'463'400 | 2'087'500 | 2'087'500 | 2'695'894.13 | 2'695'894.13 |
| 9400 | Abfallentsorgung | 948'500 | 948'500 | 941'000 | 941'000 | 984'660.81 | 984'660.81 |
| 9420 | Tierkörperentsorgung | 7'000 | 3'000 | 6'000 | 4'000 | 7'151.80 | 1'762.00 |
| 9500 | Energie | 26'600 | | 118'000 | | 144'995.91 | |
| 9510 | Fernwärmebetrieb | 50'000 | | 50'000 | | 241'057.95 | |
| 9600 | Abwasserentsorgung | 2'040'100 | 2'040'100 | 2'000'000 | 2'000'000 | 2'113'777.48 | 2'113'777.48 |
| 9610 | Kanalisationen | 527'500 | 527'500 | 286'400 | 286'400 | 382'563.20 | 382'563.20 |
| 9620 | Kläranlage | 2'135'900 | 2'135'900 | 1'704'100 | 1'704'100 | 1'548'363.53 | 1'548'363.53 |
| 9700 | Öffentliche Gewässer | 317'400 | | 236'700 | | 150'199.90 | 174'785.00 |
| 9750 | Öffentliche Anlagen | 304'600 | | 372'400 | | 252'702.59 | 152'982.45 |
| 9760 | Strassen | 4'053'900 | 655'000 | 3'625'000 | 785'000 | 3'666'788.72 | 755'599.10 |
| 9810 | Landwirtschaft | 7'600 | | 2'500 | | 17'013.60 | 132.00 |
| 9860 | Forst, Allgemeines | 518'700 | 50'000 | 468'400 | 250'800 | 444'486.55 | 188'823.26 |
| 9870 | Forstkulturen | 4'000 | | 21'500 | | 15'558.46 | |
| 9880 | Holzernte | 141'200 | 90'000 | 183'000 | 90'000 | 134'749.45 | 94'262.46 |
| 9890 | Unterhalt Forststrassen | 70'000 | 20'000 | 87'000 | 20'000 | 58'602.30 | 11'375.00 |
| 9900 | Unterhalt Verbauungen | | | 3'000 | | 4'684.50 | |
| 9910 | Forstliche Nebennutzungen | 5'000 | 3'000 | 18'500 | 2'500 | 17'136.45 | 7'032.75 |
| 9920 | Gemeinwirtschaftliche Leistungen | | | 700 | | 671.50 | |
| 9930 | Arbeiten für Dritte | 32'000 | 140'000 | 138'500 | 140'000 | 114'652.40 | 107'243.40 |

ERFOLGSRECHNUNG - EINZELKONTI

| Nr. | Einzelkonti nach Abteilungen | Budget 2026 | | Budget 2025 | | Rechnung 2024 | |
|-------------|---|--------------------|--------------------|--------------------|--------------------|-----------------------|-----------------------|
| | | Aufwand | Ertrag | Aufwand | Ertrag | Aufwand | Ertrag |
| | Erfolgsrechnung | 114'998'300 | 115'237'000 | 112'292'400 | 112'220'200 | 115'298'080.73 | 121'654'947.09 |
| | Nettoergebnis | 238'700 | | | 72'200 | 6'356'866.36 | |
| 10 | Präsidiales | 4'370'800 | 221'000 | 4'047'900 | 220'000 | 3'893'648.14 | 194'547.00 |
| | Nettoergebnis | | 4'149'800 | | 3'827'900 | | 3'699'101.14 |
| 1010 | Legislative | 193'800 | | 171'400 | | 136'493.34 | |
| | Nettoergebnis | | 193'800 | | 171'400 | | 136'493.34 |
| 3000.00 | Entschädig.Tag-/Sitzungsgelder Behörden & Kommiss. | 42'000 | | 38'000 | | 33'196.65 | |
| 3050.00 | AG-Beiträge AHV, IV, EO, ALV, Verwaltungskosten | | | 1'300 | | 1'221.60 | |
| 3053.00 | AG-Beiträge UVG/Haftpflichtvers. | | | | | .75 | |
| 3054.00 | AG-Beiträge an Familienausgleichskasse | | | 300 | | 195.10 | |
| 3099.00 | Übriger Personalaufwand | 4'000 | | 2'500 | | 6'159.25 | |
| 3100.00 | Büromaterial | 100 | | 100 | | | |
| 3101.00 | Betriebs-, Verbrauchsmaterial | 14'000 | | 14'000 | | 15'488.60 | |
| 3102.00 | Drucksachen, Publikationen | 40'000 | | 40'000 | | 15'485.75 | |
| 3111.00 | Anschaffung Apparate, Masch., Geräte, Fahrz., Werkz. | 1'000 | | 1'000 | | | |
| 3130.00 | Dienstleistungen Dritter | 10'000 | | 3'000 | | 4'614.90 | |
| 3130.01 | Versandkosten/Allgemeine Verwaltungskosten | 50'000 | | 40'000 | | 32'439.44 | |
| 3132.00 | Honorare externe Berater, Gutachter, Fachexperten usw. | 30'000 | | 30'000 | | 26'891.30 | |
| 3158.00 | Unterhalt immaterielle Anlagen | 1'500 | | | | | |
| 3160.00 | Miete und Pacht Liegenschaften | 1'200 | | 1'200 | | 800.00 | |
| 1020 | Exekutive | 848'100 | 30'000 | 791'500 | 30'000 | 759'294.45 | 30'000.00 |
| | Nettoergebnis | | 818'100 | | 761'500 | | 729'294.45 |
| 3000.00 | Entschädig.Tag-/Sitzungsgelder Behörden & Kommiss. | 520'000 | | 515'000 | | 498'771.90 | |
| 3050.00 | AG-Beiträge AHV, IV, EO, ALV, Verwaltungskosten | 32'000 | | 32'000 | | 28'691.75 | |
| 3052.00 | AG-Beiträge an Pensionskassen | 56'000 | | 56'000 | | 49'054.10 | |
| 3053.00 | AG-Beiträge UVG/Haftpflichtvers. | 3'000 | | 3'000 | | 2'462.40 | |
| 3054.00 | AG-Beiträge an Familienausgleichskasse | 5'500 | | 5'500 | | 4'695.85 | |
| 3090.00 | Aus- und Weiterbildung des Personals | 2'000 | | 1'000 | | | |
| 3099.00 | Übriger Personalaufwand | 56'000 | | 45'000 | | 16'763.15 | |
| 3102.00 | Drucksachen, Publikationen | 15'000 | | 15'000 | | 11'398.15 | |
| 3113.00 | Anschaffung Hardware | 10'000 | | 2'000 | | | |
| 3118.00 | Anschaffung immaterielle Anlagen | 1'000 | | 1'000 | | | |
| 3130.00 | Dienstleistungen Dritter | 80'000 | | 60'000 | | 98'893.15 | |
| 3132.00 | Honorare externe Berater, Gutachter, Fachexperten usw. | 20'000 | | 20'000 | | 13'594.40 | |
| 3133.00 | Informatik-Nutzungsaufwand | 7'200 | | | | | |
| 3170.00 | Reisekosten und Spesen | 1'000 | | 1'000 | | 566.00 | |
| 3199.00 | Übriger Betriebsaufwand | 10'000 | | 5'000 | | 5'025.00 | |
| 3635.00 | Beiträge an private Unternehmen | 14'400 | | 20'000 | | 14'209.60 | |
| 3636.00 | Beiträge an private Organisationen ohne Erwerbszweck | 15'000 | | 10'000 | | 15'169.00 | |
| 4910.00 | Interne Verrechnung von Dienstleistungen | | 30'000 | | 30'000 | | 30'000.00 |
| 1030 | Allgemeine Verwaltung | 2'094'100 | 65'000 | 1'962'400 | 52'000 | 1'918'813.77 | 84'400.00 |
| | Nettoergebnis | | 2'029'100 | | 1'910'400 | | 1'834'413.77 |
| 3010.00 | Löhne des Verwaltungs- und Betriebspersonals | 1'431'300 | | 1'346'500 | | 1'343'773.05 | |
| 3010.09 | Erstattung von Lohn (Taggelder, EO etc.) | | | | | -25'405.50 | |
| 3050.00 | AG-Beiträge AHV, IV, EO, ALV, Verwaltungskosten | 91'600 | | 86'100 | | 82'816.15 | |
| 3050.09 | Erstattung von AG-Beiträgen AHV, IV, EO, ALV, Verwaltungskosten | | | | | -89.40 | |
| 3052.00 | AG-Beiträge an Pensionskassen | 196'900 | | 184'100 | | 184'864.70 | |
| 3053.00 | AG-Beiträge UVG/Haftpflichtvers. | 17'000 | | 18'100 | | 17'896.10 | |
| 3054.00 | AG-Beiträge an Familienausgleichskasse | 14'600 | | 13'800 | | 13'133.75 | |
| 3054.09 | Erstattung von AG-Beiträgen an Familienausgleichskasse | | | | | -14.30 | |
| 3059.00 | Übrige AG-Beiträge Soz. Leist. aus Rückstellungen | | | | | 4'447.66 | |
| 3090.00 | Aus- und Weiterbildung des Personals | 61'200 | | 56'000 | | 18'222.25 | |
| 3091.00 | Personalwerbung | 8'000 | | 8'000 | | 7'969.77 | |
| 3099.00 | Übriger Personalaufwand | 56'000 | | 55'000 | | 62'195.44 | |
| 3100.00 | Büromaterial | 4'900 | | 3'500 | | 1'294.79 | |
| 3101.00 | Betriebs-, Verbrauchsmaterial | 3'500 | | 3'000 | | 2'744.71 | |
| 3102.00 | Drucksachen, Publikationen | 4'000 | | 4'000 | | 1'692.12 | |
| 3103.00 | Fachliteratur, Zeitschriften | 2'000 | | 2'000 | | 1'220.70 | |

ERFOLGSRECHNUNG - EINZELKONTI

| Nr. | Einzelkonti nach Abteilungen | Budget 2026 | | Budget 2025 | | Rechnung 2024 | |
|-------------|--|----------------|----------------|----------------|----------------|-------------------|-------------------|
| | | Aufwand | Ertrag | Aufwand | Ertrag | Aufwand | Ertrag |
| 3110.00 | Anschaffung Büromöbel und -geräte | 10'000 | | 5'000 | | 2'717.71 | |
| 3111.00 | Anschaffung Apparate, Masch., Geräte, Fahrz., Werkz. | | | 2'000 | | 1'017.70 | |
| 3113.00 | Anschaffung Hardware | 7'500 | | | | 86.05 | |
| 3130.00 | Dienstleistungen Dritter | 73'000 | | 80'000 | | 134'032.00 | |
| 3130.01 | Versandkosten/Allgemeine Verwaltungskosten | 50'000 | | 52'000 | | 50'144.15 | |
| 3132.00 | Honorare externe Berater, Gutachter, Fachexperten usw. | 12'500 | | 10'000 | | | |
| 3133.00 | Informatik-Nutzungsaufwand | 14'400 | | | | | |
| 3150.00 | Unterhalt Büromöbel und -geräte | 1'000 | | | | | |
| 3151.00 | Unterhalt Apparate, Masch., Geräte, Fahrz., Werkz. | 1'000 | | 1'000 | | 1'730.77 | |
| 3158.00 | Unterhalt immaterielle Anlagen | 20'000 | | 20'000 | | | |
| 3160.00 | Miete und Pacht Liegenschaften | 600 | | 600 | | 519.00 | |
| 3170.00 | Reisekosten und Spesen | 10'000 | | 9'000 | | 10'189.80 | |
| 3192.00 | Abgeltung von Rechten | 1'100 | | 1'200 | | 1'124.60 | |
| 3199.00 | Übriger Betriebsaufwand | 1'000 | | 1'000 | | 200.00 | |
| 3635.00 | Beiträge an private Unternehmen | | | 500 | | 290.00 | |
| 3636.00 | Beiträge an private Organisationen ohne Erwerbszweck | 1'000 | | | | | |
| 4210.00 | Gebühren für Amtshandlungen | | | | 2'000 | | 17'800.00 |
| 4260.00 | Rückerstattungen und Kostenbeteiligungen Dritter | | | | | | 1'600.00 |
| 4910.00 | Interne Verrechnung von Dienstleistungen | | 65'000 | | 50'000 | | 65'000.00 |
| 1050 | Friedensrichteramt | 53'200 | 6'000 | 53'400 | 6'000 | 52'791.35 | 11'790.00 |
| | Nettoergebnis | | 47'200 | | 47'400 | | 41'001.35 |
| 3010.00 | Löhne des Verwaltungs- und Betriebspersonals | 43'900 | | 43'700 | | 42'905.20 | |
| 3050.00 | AG-Beiträge AHV, IV, EO, ALV, Verwaltungskosten | 1'400 | | 1'400 | | 1'388.90 | |
| 3052.00 | AG-Beiträge an Pensionskassen | 3'100 | | 3'100 | | 3'097.20 | |
| 3053.00 | AG-Beiträge UVG/Haftpflichtvers. | 500 | | 500 | | 577.90 | |
| 3054.00 | AG-Beiträge an Familienausgleichskasse | 200 | | 200 | | 267.80 | |
| 3090.00 | Aus- und Weiterbildung des Personals | 500 | | 500 | | 180.00 | |
| 3100.00 | Büromaterial | | | 200 | | 219.45 | |
| 3118.00 | Anschaffung immaterielle Anlagen | 1'100 | | 1'100 | | 69.95 | |
| 3130.00 | Dienstleistungen Dritter | 2'500 | | 2'500 | | 3'343.35 | |
| 3130.01 | Versandkosten/Allgemeine Verwaltungskosten | | | 200 | | 741.60 | |
| 4210.00 | Gebühren für Amtshandlungen | | 6'000 | | 6'000 | | 11'790.00 |
| 1060 | Leistungen an Pensionierte | 20'000 | | 20'000 | | 14'870.40 | |
| | Nettoergebnis | | 20'000 | | 20'000 | | 14'870.40 |
| 3064.00 | Überbrückungsrenten | 20'000 | | 20'000 | | 14'870.40 | |
| 1070 | Informatik, Telekom | 752'400 | 100'000 | 618'600 | 100'000 | 613'548.68 | 49'140.00 |
| | Nettoergebnis | | 652'400 | | 518'600 | | 564'408.68 |
| 3100.00 | Büromaterial | | | 500 | | 183.95 | |
| 3101.00 | Betriebs-, Verbrauchsmaterial | | | 100 | | 139.60 | |
| 3110.00 | Anschaffung Büromöbel und -geräte | | | 1'000 | | | |
| 3113.00 | Anschaffung Hardware | 15'000 | | 15'000 | | 42'306.40 | |
| 3118.00 | Anschaffung immaterielle Anlagen | 107'000 | | 100'000 | | 65'249.30 | |
| 3130.00 | Dienstleistungen Dritter | 200'400 | | 200'000 | | 163'965.16 | |
| 3133.00 | Informatik-Nutzungsaufwand | 14'500 | | 15'000 | | 15'699.40 | |
| 3151.00 | Unterhalt Apparate, Masch., Geräte, Fahrz., Werkz. | 17'500 | | 15'000 | | 21'098.79 | |
| 3158.00 | Unterhalt immaterielle Anlagen | 371'500 | | 240'000 | | 281'195.60 | |
| 3161.00 | Mieten, Benützungskosten Mobilien | 6'000 | | 12'000 | | 5'273.88 | |
| 3636.00 | Beiträge an private Organisationen ohne Erwerbszweck | 20'500 | | 20'000 | | 18'436.60 | |
| 4260.00 | Rückerstattungen und Kostenbeteiligungen Dritter | | 100'000 | | 100'000 | | 49'140.00 |
| 1100 | Standortförderung | 70'500 | | 67'500 | | 57'442.40 | |
| | Nettoergebnis | | 70'500 | | 67'500 | | 57'442.40 |
| 3130.00 | Dienstleistungen Dritter | | | | | 358.00 | |
| 3636.00 | Beiträge an private Organisationen ohne Erwerbszweck | 70'500 | | 67'500 | | 57'084.40 | |
| 1110 | Veranstaltungen, Anlässe | 65'700 | | 80'600 | | 60'929.75 | |
| | Nettoergebnis | | 65'700 | | 80'600 | | 60'929.75 |
| 3000.00 | Entschädig.Tag-/Sitzungsgelder Behörden & Kommiss. | | | | | 487.50 | |
| 3010.00 | Löhne des Verwaltungs- und Betriebspersonals | | | 1'500 | | 1'895.85 | |

ERFOLGSRECHNUNG - EINZELKONTI

| Nr. | Einzelkonti nach Abteilungen | Budget 2026 | | Budget 2025 | | Rechnung 2024 | |
|-------------|--|-------------------|-------------------|-------------------|-------------------|----------------------|----------------------|
| | | Aufwand | Ertrag | Aufwand | Ertrag | Aufwand | Ertrag |
| 3050.00 | AG-Beiträge AHV, IV, EO, ALV, Verwaltungskosten | | | 100 | | 111.45 | |
| 3053.00 | AG-Beiträge UVG/Haftpflichtvers. | | | 100 | | 26.30 | |
| 3054.00 | AG-Beiträge an Familienausgleichskasse | | | 100 | | 17.80 | |
| 3102.00 | Drucksachen, Publikationen | | | 500 | | 409.70 | |
| 3130.00 | Dienstleistungen Dritter | 29'500 | | 47'500 | | 44'854.15 | |
| 3130.01 | Versandkosten/Allgemeine Verwaltungskosten | 500 | | 500 | | 381.55 | |
| 3170.00 | Reisekosten und Spesen | 500 | | 100 | | 745.45 | |
| 3199.00 | Übriger Betriebsaufwand | 200 | | 200 | | | |
| 3636.00 | Beiträge an private Organisationen ohne Erwerbszweck | 35'000 | | 30'000 | | 12'000.00 | |
| 1200 | Kulturförderung | 75'000 | 20'000 | 84'500 | 32'000 | 71'735.00 | 19'217.00 |
| | Nettoergebnis | | 55'000 | | 52'500 | | 52'518.00 |
| 3102.00 | Drucksachen, Publikationen | 1'000 | | 1'000 | | 396.75 | |
| 3119.00 | Anschaffung übrige nicht aktivierbare Anlagen | 8'000 | | 5'000 | | | |
| 3130.00 | Dienstleistungen Dritter | 1'500 | | 1'000 | | 1'120.00 | |
| 3160.00 | Miete und Pacht Liegenschaften | | | 500 | | | |
| 3636.00 | Beiträge an private Organisationen ohne Erwerbszweck | 64'500 | | 77'000 | | 70'218.25 | |
| 4250.00 | Verkäufe | | | | | | 20.00 |
| 4631.00 | Beiträge von Kantonen und Konkordaten | | 20'000 | | 32'000 | | 19'197.00 |
| 1201 | Gemeindebibliothek | 198'000 | | 198'000 | | 207'729.00 | |
| | Nettoergebnis | | 198'000 | | 198'000 | | 207'729.00 |
| 3636.00 | Beiträge an private Organisationen ohne Erwerbszweck | 198'000 | | 198'000 | | 207'729.00 | |
| 20 | Finanzen | 2'688'500 | 76'410'000 | 2'670'600 | 73'805'900 | 4'038'150.24 | 77'510'356.83 |
| | Nettoergebnis | 73'721'500 | | 71'135'300 | | 73'472'206.59 | |
| 2000 | Finanzen, Verwaltung | 1'767'300 | 688'900 | 1'715'800 | 692'500 | 1'804'052.07 | 683'691.02 |
| | Nettoergebnis | | 1'078'400 | | 1'023'300 | | 1'120'361.05 |
| 3010.00 | Löhne des Verwaltungs- und Betriebspersonals | 1'098'500 | | 1'040'000 | | 1'113'768.35 | |
| 3010.09 | Erstattung von Lohn (Taggelder, EO etc.) | | | | | -1'776.00 | |
| 3050.00 | AG-Beiträge AHV, IV, EO, ALV, Verwaltungskosten | 70'300 | | 66'500 | | 71'085.15 | |
| 3052.00 | AG-Beiträge an Pensionskassen | 129'000 | | 129'700 | | 130'889.35 | |
| 3053.00 | AG-Beiträge UVG/Haftpflichtvers. | 13'000 | | 14'000 | | 27'154.25 | |
| 3054.00 | AG-Beiträge an Familienausgleichskasse | 11'200 | | 10'600 | | 11'416.15 | |
| 3090.00 | Aus- und Weiterbildung des Personals | 15'000 | | 3'000 | | 1'950.00 | |
| 3099.00 | Übriger Personalaufwand | 2'500 | | 2'500 | | 5'182.00 | |
| 3100.00 | Büromaterial | 2'000 | | 2'000 | | 2'198.05 | |
| 3102.00 | Drucksachen, Publikationen | 1'000 | | | | 180.50 | |
| 3103.00 | Fachliteratur, Zeitschriften | 1'500 | | 1'500 | | 1'122.00 | |
| 3104.06 | Betriebs- und Lernsoftware Informatik | | | | | 292.35 | |
| 3110.00 | Anschaffung Büromöbel und -geräte | 5'000 | | 1'000 | | 1'619.35 | |
| 3111.00 | Anschaffung Apparate, Masch., Geräte, Fahrz., Werkz. | | | | | 2'059.00 | |
| 3113.00 | Anschaffung Hardware | 14'000 | | 14'000 | | 3'397.10 | |
| 3130.00 | Dienstleistungen Dritter | 174'000 | | 210'000 | | 221'077.44 | |
| 3130.01 | Versandkosten/Allgemeine Verwaltungskosten | 20'000 | | 20'000 | | 19'086.89 | |
| 3133.00 | Informatik-Nutzungsaufwand | 14'300 | | | | | |
| 3134.00 | Sachversicherungsprämien | 6'000 | | 6'000 | | 6'180.49 | |
| 3158.00 | Unterhalt immaterielle Anlagen | 15'000 | | 35'500 | | 3'622.15 | |
| 3161.00 | Mieten, Benützungskosten Mobilien | 3'000 | | 2'500 | | 3'033.07 | |
| 3170.00 | Reisekosten und Spesen | 1'000 | | 1'000 | | 2'011.05 | |
| 3180.00 | Wertberichtigungen auf Forderungen | | | | | 239.35 | |
| 3199.00 | Übriger Betriebsaufwand | 1'000 | | 1'000 | | 80.00 | |
| 3611.00 | Entschädigungen an Kantone und Konkordate | 100'000 | | 90'000 | | 120'400.58 | |
| 3612.00 | Entschädigungen an Gemeinden und Zweckverbände | 70'000 | | 65'000 | | 57'783.45 | |
| 4210.00 | Gebühren für Amtshandlungen | | 5'000 | | 5'000 | | 4'897.65 |
| 4240.00 | Benützungsgebühren und Dienstleistungen | | 2'000 | | 2'500 | | 1'925.00 |
| 4260.00 | Rückerstattungen und Kostenbeteiligungen Dritter | | 20'000 | | 20'000 | | 11'679.47 |
| 4390.00 | Übriger Ertrag | | | | | | -4'651.85 |
| 4611.00 | Entschädigungen von Kantonen und Konkordaten | | 520'000 | | 520'000 | | 528'176.30 |
| 4612.00 | Entschädigungen von Gemeinden und Zweckverbänden | | 115'000 | | 115'000 | | 114'764.45 |
| 4910.00 | Interne Verrechnung von Dienstleistungen | | 26'900 | | 30'000 | | 26'900.00 |

ERFOLGSRECHNUNG - EINZELKONTI

| Nr. | Einzelkonti nach Abteilungen | Budget 2026 | | Budget 2025 | | Rechnung 2024 | |
|-------------|---|-------------------|-------------------|-------------------|-------------------|----------------------|----------------------|
| | | Aufwand | Ertrag | Aufwand | Ertrag | Aufwand | Ertrag |
| 2010 | Gemeindesteuern | 45'000 | 58'668'400 | 71'000 | 55'469'600 | 36'487.98 | 56'005'380.87 |
| | Nettoergebnis | 58'623'400 | | 55'398'600 | | 55'968'892.89 | |
| 3181.00 | Tatsächliche Forderungsverluste | 45'000 | | 45'000 | | 36'487.98 | |
| 3611.00 | Entschädigungen an Kantone und Konkordate | | | 26'000 | | | |
| 4000.00 | Einkommenssteuern natürliche Personen Rechnungsjahr | | 40'000'000 | | 38'200'000 | | 37'426'358.00 |
| 4000.10 | Einkommenssteuern natürliche Personen früherer Jahre | | 6'000'000 | | 5'000'000 | | 8'329'816.75 |
| 4000.20 | Nachsteuern Einkommenssteuern natürliche Personen | | 200'000 | | 200'000 | | 187'480.16 |
| 4000.40 | Aktive Steuerauscheidungen Einkommenssteuern natürliche | | 400'000 | | 400'000 | | 552'311.50 |
| 4000.50 | Passive Steuerauscheidungen Einkommenssteuern natürliche | | -1'000'000 | | -1'000'000 | | -1'625'617.15 |
| 4000.60 | Anrechnung ausländischer Quellensteuern natürliche Personen | | -80'000 | | -80'000 | | -121'257.75 |
| 4001.00 | Vermögenssteuern natürliche Personen Rechnungsjahr | | 6'500'000 | | 6'200'000 | | 5'599'613.95 |
| 4001.10 | Vermögenssteuern natürliche Personen früherer Jahre | | 1'500'000 | | 1'400'000 | | 1'475'499.50 |
| 4001.20 | Nachsteuern Vermögenssteuern natürliche Personen | | 100'000 | | 100'000 | | 12'540.92 |
| 4001.40 | Aktive Steuerauscheidungen Vermögenssteuern natürliche | | 120'000 | | 120'000 | | 198'387.40 |
| 4001.50 | Passive Steuerauscheidungen Vermögenssteuern natürliche | | -300'000 | | -300'000 | | -679'341.25 |
| 4002.00 | Quellensteuern natürliche Personen | | 1'800'000 | | 1'800'000 | | 1'563'327.37 |
| 4008.00 | Personensteuern | | 275'000 | | 275'000 | | 277'628.91 |
| 4010.00 | Gewinnsteuern juristische Personen Rechnungsjahr | | 2'000'000 | | 2'000'000 | | 1'924'573.90 |
| 4010.10 | Gewinnsteuern juristische Personen früherer Jahre | | 700'000 | | 700'000 | | 559'887.85 |
| 4010.10 | Nachsteuern Gewinnsteuern juristische Personen | | | | | | 8'517.46 |
| 4010.40 | Aktive Steuerauscheidungen Gewinnsteuern juristische Personen | | 400'000 | | 400'000 | | 251'486.15 |
| 4010.50 | Passive Steuerauscheidungen Gewinnsteuern juristische Personen | | -200'000 | | -200'000 | | -147'826.40 |
| 4011.00 | Kapitalsteuern juristische Personen Rechnungsjahr | | 168'400 | | 169'600 | | 185'454.75 |
| 4011.10 | Kapitalsteuern juristische Personen früherer Jahre | | 60'000 | | 60'000 | | 18'358.30 |
| 4011.20 | Nachsteuern Kapitalsteuern juristische Personen | | | | | | -24.40 |
| 4011.40 | Aktive Steuerauscheidungen Kapitalsteuern juristische Personen | | 30'000 | | 30'000 | | 30'705.60 |
| 4011.50 | Passive Steuerauscheidungen Kapitalsteuern juristische Personen | | -5'000 | | -5'000 | | -22'500.65 |
| 2011 | Sondersteuern | | 12'000'000 | | 13'000'000 | | 10'252'922.20 |
| | Nettoergebnis | 12'000'000 | | 13'000'000 | | 10'252'922.20 | |
| 4022.00 | Grundstückgewinnsteuern | | 12'000'000 | | 13'000'000 | | 10'252'922.20 |
| 2030 | Finanzausgleich | | 2'454'400 | | 1'786'000 | | 6'238'933.00 |
| | Nettoergebnis | 2'454'400 | | 1'786'000 | | 6'238'933.00 | |
| 4621.50 | Ressourcenausgleichsbeiträge | | 2'454'400 | | 1'786'000 | | 6'238'933.00 |
| 2040 | Kapitaldienst | 815'300 | 509'400 | 830'900 | 721'900 | 728'366.33 | 806'096.33 |
| | Nettoergebnis | | 305'900 | | 109'000 | 77'730.00 | |
| 3130.00 | Dienstleistungen Dritter | 40'000 | | 40'000 | | 42'854.38 | |
| 3181.00 | Tatsächliche Forderungsverluste | 10'000 | | 10'000 | | 10'326.10 | |
| 3199.00 | Übriger Betriebsaufwand | 1'000 | | 1'000 | | 247.19 | |
| 3401.00 | Verzinsung Finanzverbindlichkeiten | 600'000 | | 600'000 | | 453'221.56 | |
| 3499.10 | Vergütungszinsen auf Steuern | 80'000 | | 80'000 | | 127'614.15 | |
| 3940.00 | Interne Verrechnung von kalk. Zinsen/Finanzaufwand | 84'300 | | 99'900 | | 94'102.95 | |
| 4401.00 | Zinsen Forderungen und Kontokorrente | | 1'000 | | 1'000 | | 487.50 |
| 4401.10 | Zinsen auf Steuerforderungen | | 110'000 | | 110'000 | | 164'598.05 |
| 4402.00 | Zinsen Finanzanlagen | | 2'500 | | 2'500 | | 2'186.00 |
| 4450.00 | Erträge aus Darlehen VV | | 10'000 | | 75'000 | | 45'206.25 |
| 4451.00 | Erträge a. Beteilig. VV o. öff. Unternehmen | | 50'000 | | 50'000 | | 152'420.13 |
| 4940.00 | Interne Verrechnung von kalk. Zinsen/Finanzaufwand | | 335'900 | | 483'400 | | 441'198.40 |
| 2046 | Finanzvermögen, Übriges | 2'000 | | 2'000 | 5'000 | | |
| | Nettoergebnis | | 2'000 | 3'000 | | | |
| 3420.00 | Kapitalbeschaffung und -verwaltung | 2'000 | | 2'000 | | | |
| 4499.00 | Übrige Finanzerträge | | | | 5'000 | | |
| 2060 | Neutrale Aufwendungen und Erträge | | 300'000 | | 350'000 | | 318'396.00 |
| | Nettoergebnis | 300'000 | | 350'000 | | 318'396.00 | |
| 4634.00 | Beiträge von öffentlichen Unternehmungen | | 300'000 | | 350'000 | | 318'396.00 |

ERFOLGSRECHNUNG - EINZELKONTI

| Nr. | Einzelkonti nach Abteilungen | Budget 2026 | | Budget 2025 | | Rechnung 2024 | |
|-------------|--|-------------------|-------------------|-------------------|-------------------|----------------------|----------------------|
| | | Aufwand | Ertrag | Aufwand | Ertrag | Aufwand | Ertrag |
| 2061 | Zweckgebundene Zuwendungen | 58'900 | 58'900 | 50'900 | 50'900 | 1'469'243.86 | 1'469'243.86 |
| 3502.00 | Einlagen in Legate und Stiftungen des FK | 18'900 | | 10'900 | | 1'449'470.31 | |
| 3632.00 | Beiträge an Gemeinden und Zweckverbände | 25'000 | | 25'000 | | 17'537.55 | |
| 3637.00 | Beiträge an private Haushalte | 15'000 | | 15'000 | | 2'236.00 | |
| 4390.00 | Übriger Ertrag | | 16'000 | | 16'000 | | 1'438'773.31 |
| 4502.00 | Entnahmen aus Legaten und Stiftungen des FK | | 24'000 | | 24'000 | | 19'773.55 |
| 4940.00 | Interne Verrechnung von kalk. Zinsen/Finanzaufwand | | 18'900 | | 10'900 | | 10'697.00 |
| 2062 | Rückverteilungen aus CO2-Abgabe | | 10'000 | | 10'000 | | 13'128.35 |
| | Nettoergebnis | 10'000 | | 10'000 | | 13'128.35 | |
| 4699.10 | Rückverteilung CO2-Abgabe | | 10'000 | | 10'000 | | 13'128.35 |
| 2063 | Gewinnanteil ZKB | | 1'500'000 | | 1'500'000 | | 1'505'488.20 |
| | Nettoergebnis | 1'500'000 | | 1'500'000 | | 1'505'488.20 | |
| 4604.00 | Anteil an Erträgen öffentlicher Unternehmungen | | 1'500'000 | | 1'500'000 | | 1'505'488.20 |
| 2064 | Ausgleichsvergütung EKZ | | 220'000 | | 220'000 | | 217'077.00 |
| | Nettoergebnis | 220'000 | | 220'000 | | 217'077.00 | |
| 4604.00 | Anteil an Erträgen öffentlicher Unternehmungen | | 220'000 | | 220'000 | | 217'077.00 |
| 22 | Bildung | 40'134'100 | 4'036'500 | 39'948'800 | 3'849'900 | 39'054'642.85 | 3'937'333.10 |
| | Nettoergebnis | | 36'097'600 | | 36'098'900 | | 35'117'309.75 |
| 2200 | Kindergartenstufe | 2'577'100 | | 2'653'600 | | 2'710'181.03 | |
| | Nettoergebnis | | 2'577'100 | | 2'653'600 | | 2'710'181.03 |
| 3020.00 | Löhne der Lehrpersonen | 380'000 | | 390'000 | | 398'119.65 | |
| 3020.01 | Hausämter, Kustoden, Schulsport- und Freizeit | 4'000 | | 4'000 | | 3'660.00 | |
| 3020.02 | Löhne Förderunterricht | 11'000 | | 9'000 | | 10'046.65 | |
| 3020.03 | Löhne übrige Sonderschulmassnahmen | 127'000 | | 100'000 | | 100'179.80 | |
| 3042.00 | Verpflegungszulagen | 3'500 | | 4'000 | | 3'423.60 | |
| 3050.00 | AG-Beiträge AHV, IV, EO, ALV, Verwaltungskosten | 35'000 | | 31'000 | | 32'687.70 | |
| 3052.00 | AG-Beiträge an Pensionskassen | 57'000 | | 55'000 | | 56'171.25 | |
| 3053.00 | AG-Beiträge UVG/Haftpflichtvers. | 6'500 | | 6'500 | | 6'126.45 | |
| 3054.00 | AG-Beiträge an Familienausgleichskasse | 5'500 | | 4'900 | | 5'228.10 | |
| 3099.00 | Übriger Personalaufwand | 1'500 | | 2'000 | | 70.00 | |
| 3100.04 | Fotokopien, Vervielfältigungen | 1'000 | | 1'000 | | 310.05 | |
| 3104.00 | Lehrmittel | 55'000 | | 59'000 | | 58'412.14 | |
| 3104.06 | Betriebs- und Lernsoftware Informatik | 600 | | 1'400 | | 154.85 | |
| 3110.00 | Anschaffung Büromöbel und -geräte | 1'500 | | 4'500 | | 4'747.40 | |
| 3111.00 | Anschaffung Apparate, Masch., Geräte, Fahrz., Werkz. | 4'500 | | 3'000 | | 2'551.04 | |
| 3113.00 | Anschaffung Hardware | 1'500 | | 11'500 | | 6'292.30 | |
| 3130.00 | Dienstleistungen Dritter | 67'000 | | 4'000 | | 4'156.75 | |
| 3150.00 | Unterhalt Büromöbel und -geräte | 500 | | 1'000 | | | |
| 3151.00 | Unterhalt Apparate, Masch., Geräte, Fahrz., Werkz. | 500 | | 1'000 | | | |
| 3160.00 | Miete und Pacht Liegenschaften | 1'100 | | 800 | | 1'080.00 | |
| 3161.00 | Mieten, Benützungskosten Mobilien | 3'500 | | 3'000 | | 3'921.37 | |
| 3171.00 | Exkursionen, Schulreisen und Lager | 8'400 | | 9'000 | | 6'400.00 | |
| 3199.00 | Übriger Betriebsaufwand | 1'000 | | 1'000 | | 562.95 | |
| 3611.00 | Entschädigungen an Kantone und Konkordate | 1'800'000 | | 1'947'000 | | 2'005'878.98 | |
| 2210 | Primarstufe | 12'189'800 | 84'000 | 12'024'500 | 70'500 | 12'032'699.35 | 98'182.00 |
| | Nettoergebnis | | 12'105'800 | | 11'954'000 | | 11'934'517.35 |
| 3020.00 | Löhne der Lehrpersonen | 1'590'000 | | 1'590'000 | | 1'586'650.85 | |
| 3020.01 | Hausämter, Kustoden, Schulsport- und Freizeit | 39'000 | | 43'000 | | 31'091.20 | |
| 3020.02 | Löhne Förderunterricht | 139'000 | | 137'000 | | 141'860.80 | |
| 3020.03 | Löhne übrige Sonderschulmassnahmen | 410'000 | | 330'000 | | 357'286.80 | |
| 3020.09 | Erstattung von Lohn (Taggelder, EO etc.) | | | | | -13'705.20 | |
| 3042.00 | Verpflegungszulagen | 15'300 | | 15'000 | | 15'257.80 | |
| 3050.00 | AG-Beiträge AHV, IV, EO, ALV, Verwaltungskosten | 135'000 | | 140'000 | | 127'936.20 | |
| 3052.00 | AG-Beiträge an Pensionskassen | 220'000 | | 230'000 | | 211'477.25 | |
| 3053.00 | AG-Beiträge UVG/Haftpflichtvers. | 28'000 | | 28'000 | | 25'622.50 | |

ERFOLGSRECHNUNG - EINZELKONTI

| Nr. | Einzelkonti nach Abteilungen | Budget 2026 | | Budget 2025 | | Rechnung 2024 | |
|-------------|--|------------------|------------------|------------------|------------------|---------------------|---------------------|
| | | Aufwand | Ertrag | Aufwand | Ertrag | Aufwand | Ertrag |
| 3054.00 | AG-Beiträge an Familienausgleichskasse | 21'000 | | 20'000 | | 20'704.35 | |
| 3099.00 | Übriger Personalaufwand | 10'000 | | 7'500 | | 7'698.00 | |
| 3100.00 | Büromaterial | | | | | 151.90 | |
| 3100.04 | Fotokopien, Vervielfältigungen | 35'000 | | 30'000 | | 35'609.00 | |
| 3101.00 | Betriebs-, Verbrauchsmaterial | 500 | | 1'000 | | 202.35 | |
| 3102.00 | Drucksachen, Publikationen | 1'000 | | 1'500 | | 697.25 | |
| 3104.00 | Lehrmittel | 159'000 | | 159'500 | | 136'515.11 | |
| 3104.01 | Lehrmittel-Sammlung | 6'000 | | 6'000 | | 5'164.70 | |
| 3104.02 | Schulmaterial | 95'000 | | 95'000 | | 91'920.50 | |
| 3104.03 | Schulmaterial Werkunterricht | 29'000 | | 29'000 | | 21'710.10 | |
| 3104.05 | Turnmaterial | 17'000 | | 17'000 | | 18'076.77 | |
| 3104.06 | Betriebs- und Lernsoftware Informatik | 46'000 | | 40'000 | | 29'107.67 | |
| 3104.07 | Schulmaterial Handarbeit | 53'000 | | 50'000 | | 52'782.24 | |
| 3110.00 | Anschaffung Büromöbel und -geräte | 23'000 | | 10'500 | | 12'604.22 | |
| 3111.00 | Anschaffung Apparate, Masch., Geräte, Fahrz., Werkz. | 17'500 | | 7'000 | | 5'350.60 | |
| 3113.00 | Anschaffung Hardware | 109'000 | | 150'000 | | 129'822.30 | |
| 3119.00 | Anschaffung übrige nicht aktivierbare Anlagen | 4'000 | | 4'000 | | 984.10 | |
| 3130.00 | Dienstleistungen Dritter | 29'000 | | 14'000 | | 14'286.95 | |
| 3132.00 | Honorare externe Berater, Gutachter, Fachexperten usw. | 4'000 | | 4'000 | | 4'121.00 | |
| 3138.00 | Kurse, Prüfungen und Beratungen | 36'000 | | 35'000 | | 33'911.74 | |
| 3150.00 | Unterhalt Büromöbel und -geräte | 500 | | 500 | | | |
| 3151.00 | Unterhalt Apparate, Masch., Geräte, Fahrz., Werkz. | 23'000 | | 23'000 | | 23'283.41 | |
| 3161.00 | Mieten, Benützungskosten Mobilien | 42'000 | | 26'000 | | 44'126.75 | |
| 3170.00 | Reisekosten und Spesen | 1'000 | | 1'000 | | | |
| 3171.00 | Exkursionen, Schulreisen und Lager | 187'500 | | 167'000 | | 132'680.80 | |
| 3199.00 | Übriger Betriebsaufwand | 3'000 | | 3'000 | | 1'899.70 | |
| 3611.00 | Entschädigungen an Kantone und Konkordate | 8'350'000 | | 8'300'000 | | 8'399'822.49 | |
| 3612.00 | Entschädigungen an Gemeinden und Zweckverbände | 310'000 | | 310'000 | | 317'122.15 | |
| 3635.00 | Beiträge an private Unternehmen | | | | | 8'408.25 | |
| 3637.00 | Beiträge an private Haushalte | 1'500 | | | | 456.75 | |
| 4231.00 | Kursgelder | | 25'000 | | 20'000 | | 20'583.00 |
| 4260.00 | Rückerstattungen und Kostenbeteiligungen Dritter | | 34'000 | | 25'000 | | 23'398.00 |
| 4390.00 | Übriger Ertrag | | | | 500 | | |
| 4631.00 | Beiträge von Kantonen und Konkordaten | | 25'000 | | 25'000 | | 54'201.00 |
| 2220 | Sekundarstufe | 6'161'900 | 94'000 | 6'006'400 | 66'000 | 6'002'038.81 | 125'350.50 |
| | Nettoergebnis | | 6'067'900 | | 5'940'400 | | 5'876'688.31 |
| 3020.00 | Löhne der Lehrpersonen | 193'000 | | 219'000 | | 208'977.70 | |
| 3020.01 | Hausämter, Kustoden, Schulsport- und Freizeit | 29'000 | | 29'000 | | 28'580.00 | |
| 3020.02 | Löhne Förderunterricht | 56'000 | | 47'000 | | 57'752.35 | |
| 3020.03 | Löhne übrige Sonderschulmassnahmen | 114'000 | | 111'000 | | 88'761.05 | |
| 3042.00 | Verpflegungszulagen | 2'000 | | 2'000 | | 1'785.60 | |
| 3050.00 | AG-Beiträge AHV, IV, EO, ALV, Verwaltungskosten | 23'000 | | 23'300 | | 24'223.50 | |
| 3052.00 | AG-Beiträge an Pensionskassen | 32'000 | | 28'000 | | 32'226.90 | |
| 3053.00 | AG-Beiträge UVG/Haftpflichtvers. | 3'500 | | 4'000 | | 3'555.50 | |
| 3054.00 | AG-Beiträge an Familienausgleichskasse | 3'800 | | 3'700 | | 3'873.30 | |
| 3099.00 | Übriger Personalaufwand | 5'000 | | 5'000 | | 4'731.60 | |
| 3100.04 | Fotokopien, Vervielfältigungen | 1'000 | | 2'000 | | 213.80 | |
| 3104.00 | Lehrmittel | 147'000 | | 147'000 | | 136'201.70 | |
| 3104.01 | Lehrmittel-Sammlung | 11'500 | | 9'000 | | 9'490.00 | |
| 3104.02 | Schulmaterial | 60'000 | | 60'000 | | 51'289.35 | |
| 3104.03 | Schulmaterial Werkunterricht | 20'000 | | 20'000 | | 14'426.70 | |
| 3104.05 | Turnmaterial | 17'500 | | 17'500 | | 16'220.80 | |
| 3104.06 | Betriebs- und Lernsoftware Informatik | 33'000 | | 29'000 | | 21'406.71 | |
| 3104.07 | Schulmaterial Handarbeit | 23'000 | | 28'000 | | 26'829.13 | |
| 3104.09 | Hauswirtschaft | 45'000 | | 45'000 | | 46'994.45 | |
| 3110.00 | Anschaffung Büromöbel und -geräte | 11'000 | | 6'000 | | 5'494.15 | |
| 3111.00 | Anschaffung Apparate, Masch., Geräte, Fahrz., Werkz. | 8'500 | | 7'500 | | 11'150.45 | |
| 3113.00 | Anschaffung Hardware | 10'500 | | 24'400 | | 10'950.25 | |
| 3119.00 | Anschaffung übrige nicht aktivierbare Anlagen | | | | | 1'697.55 | |
| 3130.00 | Dienstleistungen Dritter | 3'000 | | 3'000 | | 3'166.80 | |
| 3132.00 | Honorare externe Berater, Gutachter, Fachexperten usw. | 1'000 | | 2'000 | | | |

ERFOLGSRECHNUNG - EINZELKONTI

| Nr. | Einzelkonti nach Abteilungen | Budget 2026 | | Budget 2025 | | Rechnung 2024 | |
|-------------|--|------------------|------------------|------------------|------------------|---------------------|---------------------|
| | | Aufwand | Ertrag | Aufwand | Ertrag | Aufwand | Ertrag |
| 3151.00 | Unterhalt Apparate, Masch., Geräte, Fahrz., Werkz. | 14'000 | | 14'500 | | 13'698.00 | |
| 3158.00 | Unterhalt immaterielle Anlagen | 5'600 | | | | | |
| 3161.00 | Mieten, Benützungskosten Mobilien | 15'000 | | 11'500 | | 15'930.58 | |
| 3171.00 | Exkursionen, Schulreisen und Lager | 108'000 | | 107'000 | | 120'884.90 | |
| 3199.00 | Übriger Betriebsaufwand | 1'000 | | 1'000 | | 1'276.40 | |
| 3611.00 | Entschädigungen an Kantone und Konkordate | 4'350'000 | | 4'300'000 | | 4'409'469.49 | |
| 3612.00 | Entschädigungen an Gemeinden und Zweckverbände | 360'000 | | 360'000 | | 331'350.10 | |
| 3631.00 | Beiträge an Kantone und Konkordate | 420'000 | | 290'000 | | 268'800.00 | |
| 3635.00 | Beiträge an private Unternehmen | 35'000 | | 50'000 | | 30'510.00 | |
| 3637.00 | Beiträge an private Haushalte | | | | | 120.00 | |
| 4260.00 | Rückerstattungen und Kostenbeteiligungen Dritter | | 54'000 | | 66'000 | | 73'247.50 |
| 4631.00 | Beiträge von Kantonen und Konkordaten | | 40'000 | | | | 52'103.00 |
| 2239 | Sonderschulen | 2'682'500 | 45'000 | 2'757'000 | 45'000 | 2'421'318.67 | 45'232.35 |
| | Nettoergebnis | | 2'637'500 | | 2'712'000 | | 2'376'086.32 |
| 3130.00 | Dienstleistungen Dritter | 105'000 | | | | | |
| 3612.00 | Entschädigungen an Gemeinden und Zweckverbände | 40'000 | | 28'000 | | 74'082.82 | |
| 3631.00 | Beiträge an Kantone und Konkordate | 1'756'500 | | 1'965'000 | | 1'477'655.50 | |
| 3635.00 | Beiträge an private Unternehmen | 512'000 | | 538'000 | | 629'149.80 | |
| 3636.00 | Beiträge an private Organisationen ohne Erwerbszweck | 243'000 | | 200'000 | | 214'306.90 | |
| 3637.00 | Beiträge an private Haushalte | 26'000 | | 26'000 | | 26'123.65 | |
| 4260.00 | Rückerstattungen und Kostenbeteiligungen Dritter | | 45'000 | | 45'000 | | 45'232.35 |
| 2240 | Kommunale Sonderschule | 531'300 | 80'000 | 528'800 | 100'000 | 1'165'488.70 | 1'057'140.90 |
| | Nettoergebnis | | 451'300 | | 428'800 | | 108'347.80 |
| 3010.00 | Löhne des Verwaltungs- und Betriebspersonals | | | | | 7'600.20 | |
| 3020.00 | Löhne der Lehrpersonen | 247'000 | | 220'000 | | 710'614.90 | |
| 3020.03 | Löhne übrige Sonderschulmassnahmen | 20'000 | | 20'000 | | 52'952.00 | |
| 3042.00 | Verpflegungszulagen | 2'000 | | 2'000 | | 5'943.10 | |
| 3050.00 | AG-Beiträge AHV, IV, EO, ALV, Verwaltungskosten | 16'000 | | 15'300 | | 48'297.80 | |
| 3052.00 | AG-Beiträge an Pensionskassen | 30'000 | | 29'900 | | 74'600.45 | |
| 3053.00 | AG-Beiträge UVG/Haftpflichtvers. | 3'300 | | 3'200 | | 9'338.55 | |
| 3054.00 | AG-Beiträge an Familienausgleichskasse | 2'800 | | 2'400 | | 7'715.25 | |
| 3099.00 | Übriger Personalaufwand | 3'000 | | 4'000 | | 4'965.65 | |
| 3104.00 | Lehrmittel | 26'000 | | 26'000 | | 37'703.30 | |
| 3110.00 | Anschaffung Büromöbel und -geräte | | | | | 4'700.00 | |
| 3111.00 | Anschaffung Apparate, Masch., Geräte, Fahrz., Werkz. | 3'500 | | 1'000 | | 688.00 | |
| 3113.00 | Anschaffung Hardware | 1'500 | | 2'000 | | | |
| 3130.00 | Dienstleistungen Dritter | 23'000 | | 90'000 | | 103'013.00 | |
| 3132.00 | Honorare externe Berater, Gutachter, Fachexperten usw. | 110'000 | | 110'000 | | 78'693.00 | |
| 3150.00 | Unterhalt Büromöbel und -geräte | | | | | 116.75 | |
| 3158.00 | Unterhalt immaterielle Anlagen | | | 1'000 | | | |
| 3161.00 | Mieten, Benützungskosten Mobilien | | | | | 18'400.00 | |
| 3170.00 | Reisekosten und Spesen | 200 | | 500 | | | |
| 3199.00 | Übriger Betriebsaufwand | | | 500 | | 146.75 | |
| 3635.00 | Beiträge an private Unternehmen | | | 1'000 | | | |
| 3636.00 | Beiträge an private Organisationen ohne Erwerbszweck | 43'000 | | | | | |
| 4260.00 | Rückerstattungen und Kostenbeteiligungen Dritter | | | | | | 999'504.90 |
| 4631.00 | Beiträge von Kantonen und Konkordaten | | 80'000 | | 100'000 | | 57'636.00 |
| 2241 | Asylklassen | 564'000 | 564'000 | 745'000 | 745'000 | | |
| 3010.00 | Löhne des Verwaltungs- und Betriebspersonals | 5'000 | | 7'500 | | | |
| 3020.00 | Löhne der Lehrpersonen | 453'000 | | 583'000 | | | |
| 3042.00 | Verpflegungszulagen | 3'600 | | 5'000 | | | |
| 3050.00 | AG-Beiträge AHV, IV, EO, ALV, Verwaltungskosten | 29'300 | | 37'500 | | | |
| 3052.00 | AG-Beiträge an Pensionskassen | 40'000 | | 50'000 | | | |
| 3053.00 | AG-Beiträge UVG/Haftpflichtvers. | 6'100 | | 8'000 | | | |
| 3054.00 | AG-Beiträge an Familienausgleichskasse | 4'600 | | 6'000 | | | |
| 3090.00 | Aus- und Weiterbildung des Personals | 1'000 | | 2'000 | | | |
| 3099.00 | Übriger Personalaufwand | 1'000 | | 1'000 | | | |
| 3104.02 | Schulmaterial | 16'500 | | 28'000 | | | |
| 3110.00 | Anschaffung Büromöbel und -geräte | 700 | | 3'000 | | | |

ERFOLGSRECHNUNG - EINZELKONTI

| Nr. | Einzelkonti nach Abteilungen | Budget 2026 | | Budget 2025 | | Rechnung 2024 | |
|-------------|---|------------------|------------------|------------------|------------------|---------------------|---------------------|
| | | Aufwand | Ertrag | Aufwand | Ertrag | Aufwand | Ertrag |
| 3113.00 | Anschaffung Hardware | 2'000 | | 2'000 | | | |
| 3130.00 | Dienstleistungen Dritter | 1'000 | | 500 | | | |
| 3133.00 | Informatik-Nutzungsaufwand | 200 | | | | | |
| 3161.00 | Mieten, Benützungskosten Mobilien | | | 11'500 | | | |
| 4260.00 | Rückerstattungen und Kostenbeteiligungen Dritter | | | | 745'000 | | |
| 4631.00 | Beiträge von Kantonen und Konkordaten | | 564'000 | | | | |
| 2250 | Volksschule, Allgemeines | 1'677'000 | | 1'877'700 | | 1'694'510.92 | 210.00 |
| | Nettoergebnis | | 1'677'000 | | 1'877'700 | | 1'694'300.92 |
| 3020.00 | Löhne der Lehrpersonen | 250'000 | | 284'000 | | 246'687.05 | |
| 3042.00 | Verpflegungszulagen | | | | | 3.60 | |
| 3050.00 | AG-Beiträge AHV, IV, EO, ALV, Verwaltungskosten | 14'000 | | 18'000 | | 12'375.90 | |
| 3052.00 | AG-Beiträge an Pensionskassen | 20'000 | | 20'000 | | 20'613.15 | |
| 3053.00 | AG-Beiträge UVG/Haftpflichtvers. | 2'500 | | 3'800 | | 2'320.95 | |
| 3054.00 | AG-Beiträge an Familienausgleichskasse | 2'000 | | 2'900 | | 1'977.70 | |
| 3090.00 | Aus- und Weiterbildung des Personals | 95'000 | | 95'000 | | 72'006.25 | |
| 3099.00 | Übriger Personalaufwand | 73'000 | | 70'000 | | 65'528.02 | |
| 3101.00 | Betriebs-, Verbrauchsmaterial | 1'000 | | 1'000 | | | |
| 3103.00 | Fachliteratur, Zeitschriften | 1'500 | | 500 | | 504.70 | |
| 3103.02 | Fachliteratur, Zeitschriften | | | 1'000 | | | |
| 3104.10 | Schüler- und Lehrerbibliothek | 27'500 | | 29'000 | | 22'456.17 | |
| 3110.00 | Anschaffung Büromöbel und -geräte | 1'000 | | 1'000 | | 880.55 | |
| 3111.00 | Anschaffung Apparate, Masch., Geräte, Fahrz., Werkz. | 1'000 | | 1'000 | | 533.95 | |
| 3113.00 | Anschaffung Hardware | 2'000 | | 2'000 | | | |
| 3130.00 | Dienstleistungen Dritter | 113'000 | | 116'500 | | 75'224.05 | |
| 3133.00 | Informatik-Nutzungsaufwand | 136'000 | | 136'000 | | 113'586.79 | |
| 3170.00 | Reisekosten und Spesen | 10'000 | | 10'000 | | 9'040.85 | |
| 3171.00 | Exkursionen, Schulreisen und Lager | | | | | 44.70 | |
| 3199.00 | Übriger Betriebsaufwand | 2'000 | | 2'000 | | 1'907.10 | |
| 3300.60 | Planmässige Abschreibungen Mobilien VV | 16'500 | | 208'500 | | 161'424.00 | |
| 3611.00 | Entschädigungen an Kantone und Konkordate | 530'000 | | 484'000 | | 463'525.00 | |
| 3612.00 | Entschädigungen an Gemeinden und Zweckverbände | 358'000 | | 351'000 | | 386'594.98 | |
| 3614.00 | Entschädigungen an öffentliche Unternehmen | 1'000 | | 20'000 | | 21'824.00 | |
| 3636.00 | Beiträge an private Organisationen ohne Erwerbszweck | 20'000 | | 20'500 | | 15'451.46 | |
| 4260.00 | Rückerstattungen und Kostenbeteiligungen Dritter | | | | | | 210.00 |
| 2260 | Schulgesundheitsdienst | 232'000 | 104'000 | 227'800 | 95'000 | 235'487.45 | 104'205.65 |
| | Nettoergebnis | | 128'000 | | 132'800 | | 131'281.80 |
| 3010.00 | Löhne des Verwaltungs- und Betriebspersonals | 25'000 | | 25'000 | | 26'585.50 | |
| 3050.00 | AG-Beiträge AHV, IV, EO, ALV, Verwaltungskosten | 1'500 | | 1'500 | | 1'426.90 | |
| 3053.00 | AG-Beiträge UVG/Haftpflichtvers. | 300 | | 300 | | 99.75 | |
| 3054.00 | AG-Beiträge an Familienausgleichskasse | 300 | | 300 | | 227.75 | |
| 3099.00 | Übriger Personalaufwand | 600 | | 500 | | 290.00 | |
| 3102.00 | Drucksachen, Publikationen | 500 | | 500 | | 416.20 | |
| 3103.00 | Fachliteratur, Zeitschriften | 100 | | 100 | | 40.00 | |
| 3106.00 | Medizinisches Material | 7'000 | | 7'000 | | 6'161.50 | |
| 3116.00 | Anschaffung medizinische Geräte und Instrumente | | | | | 5'568.00 | |
| 3130.00 | Dienstleistungen Dritter | 200 | | 100 | | 138.00 | |
| 3136.00 | Honorare privatärztlicher Tätigkeit | 200'000 | | 190'000 | | 199'934.30 | |
| 3170.00 | Reisekosten und Spesen | 500 | | 500 | | | |
| 3181.00 | Tatsächliche Forderungsverluste | | | 1'000 | | | |
| 3199.00 | Übriger Betriebsaufwand | 1'000 | | 1'000 | | 870.15 | |
| 3636.00 | Beiträge an private Organisationen ohne Erwerbszweck | -5'000 | | | | -6'270.60 | |
| 4260.00 | Rückerstattungen und Kostenbeteiligungen Dritter | | 104'000 | | 95'000 | | 104'205.65 |
| 2270 | Schulergänzende Tagesstrukturen | 3'412'100 | 2'852'000 | 3'159'600 | 2'500'500 | 3'043'891.45 | 2'294'374.35 |
| | Nettoergebnis | | 560'100 | | 659'100 | | 749'517.10 |
| 3010.00 | Löhne des Verwaltungs- und Betriebspersonals | 2'200'000 | | 2'100'000 | | 1'968'200.20 | |
| 3010.09 | Erstattung von Lohn (Taggelder, EO etc.) | | | | | -34'407.40 | |
| 3050.00 | AG-Beiträge AHV, IV, EO, ALV, Verwaltungskosten | 140'300 | | 123'200 | | 125'978.10 | |
| 3050.09 | Erstattung von AG-Beiträgen AHV, IV, EO, ALV, Verwaltungskosten | | | | | -1'645.00 | |
| 3052.00 | AG-Beiträge an Pensionskassen | 210'000 | | 180'300 | | 188'504.10 | |

ERFOLGSRECHNUNG - EINZELKONTI

| Nr. | Einzelkonti nach Abteilungen | Budget 2026 | | Budget 2025 | | Rechnung 2024 | |
|-------------|--|------------------|------------------|------------------|------------------|---------------------|---------------------|
| | | Aufwand | Ertrag | Aufwand | Ertrag | Aufwand | Ertrag |
| 3053.00 | AG-Beiträge UVG/Haftpflichtvers. | 26'000 | | 25'900 | | 26'248.90 | |
| 3054.00 | AG-Beiträge an Familienausgleichskasse | 22'400 | | 19'700 | | 20'110.45 | |
| 3054.09 | Erstattung von AG-Beiträgen an Familienausgleichskasse | | | | | -266.25 | |
| 3090.00 | Aus- und Weiterbildung des Personals | 20'000 | | 8'000 | | 18'632.00 | |
| 3099.00 | Übriger Personalaufwand | 14'000 | | 12'000 | | 10'548.90 | |
| 3100.00 | Büromaterial | 3'500 | | 3'500 | | 1'311.80 | |
| 3101.00 | Betriebs-, Verbrauchsmaterial | 25'000 | | 25'000 | | 18'277.25 | |
| 3102.00 | Drucksachen, Publikationen | 1'000 | | 2'000 | | | |
| 3103.00 | Fachliteratur, Zeitschriften | 500 | | 500 | | 101.80 | |
| 3104.00 | Lehrmittel | 1'200 | | 1'200 | | | |
| 3105.00 | Lebensmittel | 700'000 | | 620'000 | | 627'722.25 | |
| 3111.00 | Anschaffung Apparate, Masch., Geräte, Fahrz., Werkz. | 6'000 | | 11'000 | | 27'793.28 | |
| 3130.00 | Dienstleistungen Dritter | 5'000 | | 10'000 | | 10'495.15 | |
| 3130.01 | Versandkosten/Allgemeine Verwaltungskosten | 500 | | 100 | | 154.80 | |
| 3133.00 | Informatik-Nutzungsaufwand | 5'000 | | 4'000 | | 4'028.80 | |
| 3151.00 | Unterhalt Apparate, Masch., Geräte, Fahrz., Werkz. | 6'000 | | 4'000 | | 5'084.52 | |
| 3170.00 | Reisekosten und Spesen | 4'000 | | 4'000 | | 3'877.10 | |
| 3171.00 | Exkursionen, Schulreisen und Lager | 4'000 | | 4'000 | | 1'085.70 | |
| 3300.40 | Planmässige Abschreibungen Hochbauten VV | 16'400 | | | | 16'471.00 | |
| 3612.00 | Entschädigungen an Gemeinden und Zweckverbände | | | | | 4'545.00 | |
| 3636.00 | Beiträge an private Organisationen ohne Erwerbszweck | 1'300 | | 1'200 | | 1'039.00 | |
| 4240.00 | Benützungsgebühren und Dienstleistungen | | 2'400'000 | | 2'100'000 | | 1'922'113.35 |
| 4260.00 | Rückerstattungen und Kostenbeteiligungen Dritter | | 1'000 | | | | 5'350.00 |
| 4290.00 | Übrige Entgelte/Eingelöste Verlustscheine | | 1'000 | | 500 | | 1'332.00 |
| 4910.00 | Interne Verrechnung von Dienstleistungen | | 450'000 | | 400'000 | | 365'579.00 |
| 2280 | Freizeitgestaltung | 69'400 | 36'000 | 67'400 | 40'000 | 70'205.02 | 36'455.00 |
| | Nettoergebnis | | 33'400 | | 27'400 | | 33'750.02 |
| 3010.00 | Löhne des Verwaltungs- und Betriebspersonals | 12'000 | | 12'000 | | 11'360.15 | |
| 3050.00 | AG-Beiträge AHV, IV, EO, ALV, Verwaltungskosten | 200 | | 200 | | 93.85 | |
| 3053.00 | AG-Beiträge UVG/Haftpflichtvers. | 100 | | 100 | | 66.05 | |
| 3054.00 | AG-Beiträge an Familienausgleichskasse | 100 | | 100 | | 15.00 | |
| 3171.00 | Exkursionen, Schulreisen und Lager | 57'000 | | 55'000 | | 58'669.97 | |
| 4260.00 | Rückerstattungen und Kostenbeteiligungen Dritter | | 36'000 | | 40'000 | | 36'455.00 |
| 2290 | Bildungswesen, Uebrig | 1'200 | | 1'200 | | 1'200.00 | |
| | Nettoergebnis | | 1'200 | | 1'200 | | 1'200.00 |
| 3133.00 | Informatik-Nutzungsaufwand | 1'200 | | 1'200 | | 1'200.00 | |
| 2300 | Musikschule | 590'000 | | 570'000 | | 577'430.99 | |
| | Nettoergebnis | | 590'000 | | 570'000 | | 577'430.99 |
| 3612.00 | Entschädigungen an Gemeinden und Zweckverbände | 590'000 | | 570'000 | | 577'430.99 | |
| 2400 | Schulbehörde / -leitungen | 1'594'700 | | 1'562'900 | | 1'658'849.35 | |
| | Nettoergebnis | | 1'594'700 | | 1'562'900 | | 1'658'849.35 |
| 3000.00 | Entschädig.Tag-/Sitzungsgelder Behörden & Kommiss. | 112'000 | | 107'000 | | 106'079.20 | |
| 3010.00 | Löhne des Verwaltungs- und Betriebspersonals | 302'000 | | 300'000 | | 349'695.90 | |
| 3050.00 | AG-Beiträge AHV, IV, EO, ALV, Verwaltungskosten | 27'000 | | 26'000 | | 28'519.40 | |
| 3052.00 | AG-Beiträge an Pensionskassen | 53'000 | | 50'700 | | 52'443.85 | |
| 3053.00 | AG-Beiträge UVG/Haftpflichtvers. | 4'000 | | 5'400 | | 4'077.90 | |
| 3054.00 | AG-Beiträge an Familienausgleichskasse | 4'500 | | 4'100 | | 4'619.35 | |
| 3090.00 | Aus- und Weiterbildung des Personals | 17'000 | | 15'000 | | 16'717.00 | |
| 3099.00 | Übriger Personalaufwand | 25'000 | | 21'000 | | 17'733.86 | |
| 3100.00 | Büromaterial | 1'000 | | 2'500 | | 390.10 | |
| 3102.00 | Drucksachen, Publikationen | 500 | | 1'000 | | 860.50 | |
| 3110.00 | Anschaffung Büromöbel und -geräte | 7'000 | | 1'000 | | 1'988.80 | |
| 3111.00 | Anschaffung Apparate, Masch., Geräte, Fahrz., Werkz. | 1'000 | | 1'000 | | | |
| 3113.00 | Anschaffung Hardware | 4'500 | | 3'000 | | 1'026.05 | |
| 3130.00 | Dienstleistungen Dritter | 16'000 | | 13'000 | | 11'978.65 | |
| 3132.00 | Honorare externe Berater, Gutachter, Fachexperten usw. | 26'000 | | 26'000 | | 65'570.40 | |
| 3133.00 | Informatik-Nutzungsaufwand | 1'000 | | 1'000 | | | |
| 3151.00 | Unterhalt Apparate, Masch., Geräte, Fahrz., Werkz. | 500 | | 1'000 | | | |

ERFOLGSRECHNUNG - EINZELKONTI

| Nr. | Einzelkonti nach Abteilungen | Budget 2026 | | Budget 2025 | | Rechnung 2024 | |
|-------------|---|------------------|------------------|------------------|------------------|---------------------|---------------------|
| | | Aufwand | Ertrag | Aufwand | Ertrag | Aufwand | Ertrag |
| 3158.00 | Unterhalt immaterielle Anlagen | | | 1'000 | | | |
| 3170.00 | Reisekosten und Spesen | 5'000 | | 5'000 | | 3'760.70 | |
| 3199.00 | Übriger Betriebsaufwand | 500 | | 1'000 | | | |
| 3300.40 | Planmässige Abschreibungen Hochbauten VV | 700 | | 700 | | 740.00 | |
| 3611.00 | Entschädigungen an Kantone und Konkordate | 985'000 | | 975'000 | | 991'147.69 | |
| 3636.00 | Beiträge an private Organisationen ohne Erwerbszweck | 1'500 | | 1'500 | | 1'500.00 | |
| 2410 | Schulverwaltung | 1'169'100 | 500 | 1'104'700 | 500 | 1'185'240.99 | 420.00 |
| | Nettoergebnis | | 1'168'600 | | 1'104'200 | | 1'184'820.99 |
| 3010.00 | Löhne des Verwaltungs- und Betriebspersonals | 860'000 | | 825'000 | | 816'294.00 | |
| 3010.09 | Erstattung von Lohn (Taggelder, EO etc.) | | | | | -86.60 | |
| 3050.00 | AG-Beiträge AHV, IV, EO, ALV, Verwaltungskosten | 56'000 | | 52'800 | | 52'072.45 | |
| 3052.00 | AG-Beiträge an Pensionskassen | 112'000 | | 102'900 | | 110'120.45 | |
| 3053.00 | AG-Beiträge UVG/Haftpflichtvers. | 11'700 | | 11'100 | | 10'646.70 | |
| 3054.00 | AG-Beiträge an Familienausgleichskasse | 8'900 | | 8'400 | | 8'366.45 | |
| 3090.00 | Aus- und Weiterbildung des Personals | 8'000 | | 8'000 | | 5'099.85 | |
| 3099.00 | Übriger Personalaufwand | 7'000 | | 5'000 | | 7'636.58 | |
| 3100.00 | Büromaterial | 9'000 | | 9'000 | | 7'740.55 | |
| 3101.00 | Betriebs-, Verbrauchsmaterial | 1'000 | | 1'000 | | 680.55 | |
| 3102.00 | Drucksachen, Publikationen | 2'500 | | 2'500 | | 2'072.30 | |
| 3103.00 | Fachliteratur, Zeitschriften | 1'000 | | 1'000 | | 538.20 | |
| 3110.00 | Anschaffung Büromöbel und -geräte | 3'000 | | 2'000 | | 4'038.35 | |
| 3111.00 | Anschaffung Apparate, Masch., Geräte, Fahrz., Werkz. | 2'000 | | 2'000 | | 2'518.85 | |
| 3113.00 | Anschaffung Hardware | 1'500 | | 1'500 | | 4'947.35 | |
| 3130.00 | Dienstleistungen Dritter | 5'000 | | 4'000 | | 96'116.80 | |
| 3130.01 | Versandkosten/Allgemeine Verwaltungskosten | 18'000 | | 8'000 | | 17'911.25 | |
| 3132.00 | Honorare externe Berater, Gutachter, Fachexperten usw. | 4'000 | | 4'000 | | 996.95 | |
| 3133.00 | Informatik-Nutzungsaufwand | 45'000 | | 37'000 | | 25'267.00 | |
| 3151.00 | Unterhalt Apparate, Masch., Geräte, Fahrz., Werkz. | 1'000 | | 1'000 | | 262.30 | |
| 3158.00 | Unterhalt immaterielle Anlagen | | | 8'500 | | | |
| 3161.00 | Mieten, Benützungskosten Mobilien | 10'000 | | 7'500 | | 10'184.61 | |
| 3170.00 | Reisekosten und Spesen | 2'000 | | 2'000 | | 1'789.20 | |
| 3199.00 | Übriger Betriebsaufwand | 500 | | 500 | | 26.85 | |
| 4240.00 | Benützungsgebühren und Dienstleistungen | | 500 | | 500 | | |
| 4260.00 | Rückerstattungen und Kostenbeteiligungen Dritter | | | | | | 420.00 |
| 2500 | Schulliegenschaften | 6'593'500 | 95'000 | 6'589'300 | 106'400 | 6'174'657.55 | 103'341.85 |
| | Nettoergebnis | | 6'498'500 | | 6'482'900 | | 6'071'315.70 |
| 3010.00 | Löhne des Verwaltungs- und Betriebspersonals | 1'933'000 | | 1'934'700 | | 1'945'840.95 | |
| 3010.09 | Erstattung von Lohn (Taggelder, EO etc.) | | | | | -29'080.50 | |
| 3050.00 | AG-Beiträge AHV, IV, EO, ALV, Verwaltungskosten | 123'700 | | 123'800 | | 123'657.50 | |
| 3050.09 | Erstattung von AG-Beiträgen AHV, IV, EO, ALV, Verwaltungskosten | | | | | -553.50 | |
| 3052.00 | AG-Beiträge an Pensionskassen | 205'400 | | 199'600 | | 206'784.90 | |
| 3053.00 | AG-Beiträge UVG/Haftpflichtvers. | 22'900 | | 26'000 | | 25'840.35 | |
| 3054.00 | AG-Beiträge an Familienausgleichskasse | 19'800 | | 19'800 | | 19'739.10 | |
| 3054.09 | Erstattung von AG-Beiträgen an Familienausgleichskasse | | | | | -88.60 | |
| 3090.00 | Aus- und Weiterbildung des Personals | 10'000 | | 10'000 | | 7'281.55 | |
| 3099.00 | Übriger Personalaufwand | 4'500 | | 2'000 | | 2'950.00 | |
| 3100.00 | Büromaterial | 2'000 | | 2'000 | | 246.35 | |
| 3101.00 | Betriebs-, Verbrauchsmaterial | 90'000 | | 92'000 | | 90'298.79 | |
| 3102.00 | Drucksachen, Publikationen | 500 | | 200 | | | |
| 3103.00 | Fachliteratur, Zeitschriften | 500 | | 500 | | | |
| 3110.00 | Anschaffung Büromöbel und -geräte | 2'000 | | 5'000 | | 1'982.35 | |
| 3111.00 | Anschaffung Apparate, Masch., Geräte, Fahrz., Werkz. | 35'000 | | 75'000 | | 20'842.55 | |
| 3112.00 | Anschaffung Kleider, Wäsche, Vorhänge | 8'000 | | 7'000 | | 4'375.40 | |
| 3113.00 | Anschaffung Hardware | 4'000 | | 4'000 | | 4'110.22 | |
| 3118.00 | Anschaffung immaterielle Anlagen | 500 | | 500 | | | |
| 3119.00 | Anschaffung übrige nicht aktivierbare Anlagen | 2'000 | | 1'800 | | 2'027.06 | |
| 3120.00 | Ver- und Entsorgung Liegenschaften VV | 620'000 | | 600'000 | | 610'032.42 | |
| 3130.00 | Dienstleistungen Dritter | 350'000 | | 50'000 | | 112'989.50 | |
| 3131.00 | Planungen und Projektierungen Dritter | 60'000 | | 100'000 | | 108'105.95 | |
| 3132.00 | Honorare externe Berater, Gutachter, Fachexperten usw. | 20'000 | | 130'000 | | 14'313.28 | |

ERFOLGSRECHNUNG - EINZELKONTI

| Nr. | Einzelkonti nach Abteilungen | Budget 2026 | | Budget 2025 | | Rechnung 2024 | |
|-------------|--|------------------|----------------|----------------|----------------|---------------------|-------------------|
| | | Aufwand | Ertrag | Aufwand | Ertrag | Aufwand | Ertrag |
| 3133.00 | Informatik-Nutzungsaufwand | 8'000 | | 2'000 | | 1'984.05 | |
| 3134.00 | Sachversicherungsprämien | 60'000 | | 60'000 | | 66'097.11 | |
| 3137.00 | Steuern und Abgaben | 1'500 | | 1'000 | | 1'164.20 | |
| 3140.00 | Unterhalt an Grundstücken | 170'000 | | 280'000 | | 148'742.50 | |
| 3144.00 | Unterhalt Hochbauten, Gebäude | 815'000 | | 730'000 | | 620'220.61 | |
| 3151.00 | Unterhalt Apparate, Masch., Geräte, Fahrz., Werkz. | 40'000 | | 35'000 | | 34'055.80 | |
| 3153.00 | Informatik-Unterhalt (Hardware) | 500 | | 500 | | | |
| 3158.00 | Unterhalt immaterielle Anlagen | 800 | | 800 | | 751.30 | |
| 3160.00 | Miete und Pacht Liegenschaften | 70'000 | | 82'000 | | 89'644.20 | |
| 3170.00 | Reisekosten und Spesen | 3'000 | | 3'000 | | 3'581.90 | |
| 3300.30 | Planmässige Abschreibungen übrige Tiefbauten VV | 100 | | 100 | | 126.00 | |
| 3300.40 | Planmässige Abschreibungen Hochbauten VV | 1'781'100 | | 1'871'300 | | 1'814'857.73 | |
| 3300.60 | Planmässige Abschreibungen Mobilien VV | 97'700 | | 86'100 | | 67'917.53 | |
| 3300.90 | Planmässige Abschreibungen übrige Sachanlagen VV | | | 53'600 | | | |
| 3320.90 | Planmässige Abschreibungen übrige immaterielle Anlagen | 32'000 | | | | 53'639.00 | |
| 3635.00 | Beiträge an private Unternehmen | | | | | 180.00 | |
| 4210.00 | Gebühren für Amtshandlungen | | | | | | 235.00 |
| 4240.00 | Benützungsgebühren und Dienstleistungen | | 15'000 | | 25'000 | | 26'272.50 |
| 4260.00 | Rückerstattungen und Kostenbeteiligungen Dritter | | | | | | 1'001.40 |
| 4471.00 | Mietzinse Dienstwohnungen VV | | 80'000 | | 81'400 | | 75'832.95 |
| 2510 | Ferienheim Mistlibühl | 88'500 | 82'000 | 72'900 | 81'000 | 81'442.57 | 72'420.50 |
| | Nettoergebnis | | 6'500 | 8'100 | | | 9'022.07 |
| 3010.00 | Löhne des Verwaltungs- und Betriebspersonals | 16'000 | | 13'000 | | 14'976.05 | |
| 3050.00 | AG-Beiträge AHV, IV, EO, ALV, Verwaltungskosten | 1'000 | | 1'000 | | 894.90 | |
| 3053.00 | AG-Beiträge UVG/Haftpflichtvers. | 100 | | 100 | | 79.00 | |
| 3054.00 | AG-Beiträge an Familienausgleichskasse | 200 | | 200 | | 142.80 | |
| 3090.00 | Aus- und Weiterbildung des Personals | 500 | | | | 400.00 | |
| 3099.00 | Übriger Personalaufwand | 500 | | 400 | | 365.50 | |
| 3101.00 | Betriebs-, Verbrauchsmaterial | 2'000 | | 1'000 | | 1'687.50 | |
| 3102.00 | Drucksachen, Publikationen | 200 | | 200 | | 312.15 | |
| 3111.00 | Anschaffung Apparate, Masch., Geräte, Fahrz., Werkz. | 2'000 | | 2'000 | | 2'179.00 | |
| 3112.00 | Anschaffung Kleider, Wäsche, Vorhänge | 1'000 | | 1'000 | | | |
| 3119.00 | Anschaffung übrige nicht aktivierbare Anlagen | | | | | 193.05 | |
| 3120.00 | Ver- und Entsorgung Liegenschaften VV | 8'000 | | 5'000 | | 8'775.55 | |
| 3130.00 | Dienstleistungen Dritter | 10'000 | | 1'500 | | 2'371.75 | |
| 3133.00 | Informatik-Nutzungsaufwand | 1'000 | | 1'000 | | 781.55 | |
| 3134.00 | Sachversicherungsprämien | 1'500 | | 1'000 | | 1'261.30 | |
| 3140.00 | Unterhalt an Grundstücken | 2'000 | | 2'000 | | 13'348.00 | |
| 3144.00 | Unterhalt Hochbauten, Gebäude | 30'000 | | 30'000 | | 26'159.00 | |
| 3151.00 | Unterhalt Apparate, Masch., Geräte, Fahrz., Werkz. | 1'000 | | 1'000 | | 558.12 | |
| 3159.00 | Unterhalt übrige mobile Anlagen | 9'000 | | 9'000 | | 2'642.25 | |
| 3170.00 | Reisekosten und Spesen | 1'500 | | | | | |
| 3171.00 | Exkursionen, Schulreisen und Lager | | | | | 41.00 | |
| 3199.00 | Übriger Betriebsaufwand | 1'000 | | 1'500 | | 2'223.10 | |
| 3300.40 | Planmässige Abschreibungen Hochbauten VV | | | 2'000 | | 2'051.00 | |
| 4260.00 | Rückerstattungen und Kostenbeteiligungen Dritter | | 1'000 | | | | 1'000.00 |
| 4290.00 | Übrige Entgelte/Eingelöste Verlustscheine | | 1'000 | | 1'000 | | 842.40 |
| 4472.00 | Vergütung für Benützungen Liegenschaften VV | | 80'000 | | 80'000 | | 70'578.10 |
| 30 | Planung und Bau | 1'034'300 | 161'000 | 982'500 | 161'000 | 1'107'293.24 | 306'910.20 |
| | Nettoergebnis | | 873'300 | | 821'500 | | 800'383.04 |
| 3010 | Planung und Bau, Verwaltung | 1'034'300 | 161'000 | 982'500 | 161'000 | 939'293.24 | 138'910.20 |
| | Nettoergebnis | | 873'300 | | 821'500 | | 800'383.04 |
| 3010.00 | Löhne des Verwaltungs- und Betriebspersonals | 628'700 | | 623'500 | | 591'404.80 | |
| 3050.00 | AG-Beiträge AHV, IV, EO, ALV, Verwaltungskosten | 40'200 | | 39'900 | | 37'783.20 | |
| 3052.00 | AG-Beiträge an Pensionskassen | 96'700 | | 94'200 | | 90'976.60 | |
| 3053.00 | AG-Beiträge UVG/Haftpflichtvers. | 10'700 | | 11'500 | | 10'688.05 | |
| 3054.00 | AG-Beiträge an Familienausgleichskasse | 6'400 | | 6'300 | | 6'061.60 | |
| 3090.00 | Aus- und Weiterbildung des Personals | 3'000 | | 2'500 | | 2'750.90 | |
| 3099.00 | Übriger Personalaufwand | 2'600 | | 2'400 | | 3'000.00 | |

ERFOLGSRECHNUNG - EINZELKONTI

| Nr. | Einzelkonti nach Abteilungen | Budget 2026 | | Budget 2025 | | Rechnung 2024 | |
|-------------|---|------------------|------------------|------------------|------------------|---------------------|---------------------|
| | | Aufwand | Ertrag | Aufwand | Ertrag | Aufwand | Ertrag |
| 3100.00 | Büromaterial | 2'000 | | 2'000 | | 1'040.90 | |
| 3101.00 | Betriebs-, Verbrauchsmaterial | 300 | | 300 | | 135.95 | |
| 3102.00 | Drucksachen, Publikationen | 10'000 | | 10'000 | | 9'441.20 | |
| 3103.00 | Fachliteratur, Zeitschriften | 1'500 | | 1'500 | | 1'801.70 | |
| 3111.00 | Anschaffung Apparate, Masch., Geräte, Fahrz., Werkz. | 6'100 | | 500 | | 944.76 | |
| 3113.00 | Anschaffung Hardware | 2'200 | | 500 | | 1'296.00 | |
| 3118.00 | Anschaffung immaterielle Anlagen | 10'000 | | 3'700 | | 2'464.70 | |
| 3130.00 | Dienstleistungen Dritter | 20'500 | | 20'500 | | 19'272.45 | |
| 3131.00 | Planungen und Projektierungen Dritter | 45'000 | | 30'000 | | 19'942.00 | |
| 3132.00 | Honorare externe Berater, Gutachter, Fachexperten usw. | 70'000 | | 54'000 | | 68'298.00 | |
| 3133.00 | Informatik-Nutzungsaufwand | 4'800 | | | | | |
| 3134.00 | Sachversicherungsprämien | 500 | | 500 | | 450.37 | |
| 3137.00 | Steuern und Abgaben | 200 | | 100 | | 113.00 | |
| 3150.00 | Unterhalt Büromöbel und -geräte | | | | | 1'100.00 | |
| 3151.00 | Unterhalt Apparate, Masch., Geräte, Fahrz., Werkz. | 2'400 | | 2'400 | | 362.50 | |
| 3158.00 | Unterhalt immaterielle Anlagen | 12'000 | | 18'500 | | 14'230.80 | |
| 3161.00 | Mieten, Benützungskosten Mobilien | 3'000 | | 3'000 | | 2'982.41 | |
| 3170.00 | Reisekosten und Spesen | 500 | | 500 | | 326.00 | |
| 3612.00 | Entschädigungen an Gemeinden und Zweckverbände | 55'000 | | 54'200 | | 52'425.35 | |
| 4210.00 | Gebühren für Amtshandlungen | | 161'000 | | 161'000 | | 138'910.20 |
| 3020 | Planung und Bau, PP-Ersatzabgaben | | | | | 168'000.00 | 168'000.00 |
| 3511.00 | Einlagen in Fonds Ersatzabgaben für Parkplatzbauten | | | | | 168'000.00 | |
| 4200.00 | Ersatzabgabe für Parkplätze. | | | | | | 168'000.00 |
| 40 | Liegenschaften | 4'274'700 | 1'975'400 | 4'073'700 | 2'028'500 | 3'620'161.17 | 1'967'425.09 |
| | Nettoergebnis | | 2'299'300 | | 2'045'200 | | 1'652'736.08 |
| 400 | Liegenschaftenverwaltung | 857'700 | 66'000 | 833'000 | 111'000 | 725'591.96 | 61'120.00 |
| | Nettoergebnis | | 791'700 | | 722'000 | | 664'471.96 |
| 4000 | Liegenschaftenverwaltung | 857'700 | 66'000 | 833'000 | 111'000 | 725'591.96 | 61'120.00 |
| | Nettoergebnis | | 791'700 | | 722'000 | | 664'471.96 |
| 3010.00 | Löhne des Verwaltungs- und Betriebspersonals | 588'500 | | 581'000 | | 565'844.00 | |
| 3010.09 | Erstattung von Lohn (Taggelder, EO etc.) | | | | | -15'246.40 | |
| 3050.00 | AG-Beiträge AHV, IV, EO, ALV, Verwaltungskosten | 37'600 | | 37'100 | | 35'992.80 | |
| 3050.09 | Erstattung von AG-Beiträgen AHV, IV, EO, ALV, Verwaltungskosten | | | | | -705.50 | |
| 3052.00 | AG-Beiträge an Pensionskassen | 86'100 | | 83'800 | | 82'797.60 | |
| 3053.00 | AG-Beiträge UVG/Haftpflichtvers. | 6'900 | | 7'800 | | 7'345.80 | |
| 3054.00 | AG-Beiträge an Familienausgleichskasse | 6'000 | | 5'900 | | 5'757.00 | |
| 3054.09 | Erstattung von AG-Beiträgen an Familienausgleichskasse | | | | | -113.05 | |
| 3090.00 | Aus- und Weiterbildung des Personals | 2'000 | | | | 300.00 | |
| 3099.00 | Übriger Personalaufwand | 4'000 | | 8'000 | | 1'984.00 | |
| 3100.00 | Büromaterial | 1'500 | | 1'500 | | 950.50 | |
| 3101.00 | Betriebs-, Verbrauchsmaterial | 25'000 | | 500 | | 370.65 | |
| 3102.00 | Drucksachen, Publikationen | 500 | | 500 | | | |
| 3103.00 | Fachliteratur, Zeitschriften | 600 | | 200 | | 249.50 | |
| 3110.00 | Anschaffung Büromöbel und -geräte | 1'500 | | 1'000 | | 1'349.00 | |
| 3111.00 | Anschaffung Apparate, Masch., Geräte, Fahrz., Werkz. | 2'000 | | 2'000 | | | |
| 3113.00 | Anschaffung Hardware | 5'000 | | 5'000 | | 12'222.10 | |
| 3120.00 | Ver- und Entsorgung Liegenschaften VV | 3'000 | | 4'200 | | 2'749.25 | |
| 3130.00 | Dienstleistungen Dritter | 2'000 | | 1'500 | | 6'616.80 | |
| 3131.00 | Planungen und Projektierungen Dritter | 40'000 | | 50'000 | | | |
| 3132.00 | Honorare externe Berater, Gutachter, Fachexperten usw. | 20'000 | | 20'000 | | 5'859.00 | |
| 3133.00 | Informatik-Nutzungsaufwand | 9'000 | | 3'500 | | 4'748.50 | |
| 3134.00 | Sachversicherungsprämien | 2'500 | | 2'000 | | 2'349.02 | |
| 3144.00 | Unterhalt Hochbauten, Gebäude | 10'000 | | 10'000 | | | |
| 3150.00 | Unterhalt Büromöbel und -geräte | | | 3'000 | | | |
| 3151.00 | Unterhalt Apparate, Masch., Geräte, Fahrz., Werkz. | 500 | | 500 | | 139.00 | |
| 3158.00 | Unterhalt immaterielle Anlagen | | | 500 | | 540.50 | |
| 3161.00 | Mieten, Benützungskosten Mobilien | 1'500 | | 1'500 | | 1'438.99 | |
| 3170.00 | Reisekosten und Spesen | 2'000 | | 2'000 | | 2'052.90 | |

ERFOLGSRECHNUNG - EINZELKONTI

| Nr. | Einzelkonti nach Abteilungen | Budget 2026 | | Budget 2025 | | Rechnung 2024 | |
|-------------|---|------------------|------------------|------------------|------------------|---------------------|-------------------|
| | | Aufwand | Ertrag | Aufwand | Ertrag | Aufwand | Ertrag |
| 4240.00 | Benützungsgebühren und Dienstleistungen | | 30'000 | | 75'000 | | 25'120.00 |
| 4920.00 | Interne Verrechnung von Pacht, Mieten, Benützungsgebühren | | 36'000 | | 36'000 | | 36'000.00 |
| 401 | Lieg. Verwaltungsvermögen 401-429 | 2'007'600 | 583'300 | 1'691'900 | 585'100 | 1'395'345.56 | 586'801.30 |
| | Nettoergebnis | | 1'424'300 | | 1'106'800 | | 808'544.26 |
| 4010 | Gemeindehaus 1, Seestr. 19 | 336'700 | | 272'400 | | 332'736.72 | |
| | Nettoergebnis | | 336'700 | | 272'400 | | 332'736.72 |
| 3010.00 | Löhne des Verwaltungs- und Betriebspersonals | 154'300 | | 99'300 | | 97'679.25 | |
| 3050.00 | AG-Beiträge AHV, IV, EO, ALV, Verwaltungskosten | 9'800 | | 6'300 | | 6'272.75 | |
| 3052.00 | AG-Beiträge an Pensionskassen | 18'600 | | 9'700 | | 11'826.00 | |
| 3053.00 | AG-Beiträge UVG/Haftpflichtvers. | 1'800 | | 1'300 | | 1'315.90 | |
| 3054.00 | AG-Beiträge an Familienausgleichskasse | 1'500 | | 1'000 | | 1'000.90 | |
| 3101.00 | Betriebs-, Verbrauchsmaterial | 500 | | 4'500 | | 7'034.84 | |
| 3119.00 | Anschaffung übrige nicht aktivierbare Anlagen | 500 | | 500 | | 455.20 | |
| 3120.00 | Ver- und Entsorgung Liegenschaften VV | 29'000 | | 29'000 | | 30'197.45 | |
| 3130.00 | Dienstleistungen Dritter | 500 | | 2'100 | | 516.70 | |
| 3133.00 | Informatik-Nutzungsaufwand | 2'000 | | 2'000 | | 1'899.75 | |
| 3134.00 | Sachversicherungsprämien | 2'000 | | 2'000 | | 2'096.05 | |
| 3140.00 | Unterhalt an Grundstücken | 38'000 | | 34'000 | | 38'676.13 | |
| 3144.00 | Unterhalt Hochbauten, Gebäude | 75'000 | | 75'000 | | 131'541.80 | |
| 3170.00 | Reisekosten und Spesen | 1'000 | | | | | |
| 3300.40 | Planmässige Abschreibungen Hochbauten VV | 2'200 | | 5'700 | | 2'224.00 | |
| 4020 | Gemeindehaus 2, Chüngengass 6 | 114'800 | | 105'000 | 6'000 | 112'896.31 | 6'000.00 |
| | Nettoergebnis | | 114'800 | | 99'000 | | 106'896.31 |
| 3010.00 | Löhne des Verwaltungs- und Betriebspersonals | 19'000 | | 18'300 | | 18'065.95 | |
| 3050.00 | AG-Beiträge AHV, IV, EO, ALV, Verwaltungskosten | 1'200 | | 1'100 | | 1'160.55 | |
| 3052.00 | AG-Beiträge an Pensionskassen | 2'400 | | 2'300 | | 2'323.20 | |
| 3053.00 | AG-Beiträge UVG/Haftpflichtvers. | 200 | | 200 | | 243.50 | |
| 3054.00 | AG-Beiträge an Familienausgleichskasse | 100 | | 100 | | 185.10 | |
| 3101.00 | Betriebs-, Verbrauchsmaterial | 500 | | 2'000 | | 3'127.30 | |
| 3110.00 | Anschaffung Büromöbel und -geräte | 7'400 | | | | | |
| 3120.00 | Ver- und Entsorgung Liegenschaften VV | 35'000 | | 35'000 | | 31'006.26 | |
| 3130.00 | Dienstleistungen Dritter | 1'000 | | 500 | | 709.25 | |
| 3133.00 | Informatik-Nutzungsaufwand | 1'800 | | 1'800 | | 1'763.55 | |
| 3134.00 | Sachversicherungsprämien | 1'200 | | 1'200 | | 1'453.95 | |
| 3140.00 | Unterhalt an Grundstücken | 18'000 | | 14'000 | | 20'246.95 | |
| 3144.00 | Unterhalt Hochbauten, Gebäude | 27'000 | | 27'000 | | 32'328.55 | |
| 3151.00 | Unterhalt Apparate, Masch., Geräte, Fahrz., Werkz. | | | | | 282.20 | |
| 3300.40 | Planmässige Abschreibungen Hochbauten VV | | | 1'500 | | | |
| 4260.00 | Rückerstattungen und Kostenbeteiligungen Dritter | | | | 6'000 | | 6'000.00 |
| 4030 | Werkhof Untere Schwandenstrasse 42 | 95'500 | 7'100 | 110'300 | | 95'314.45 | |
| | Nettoergebnis | | 88'400 | | 110'300 | | 95'314.45 |
| 3101.00 | Betriebs-, Verbrauchsmaterial | 500 | | 1'200 | | | |
| 3120.00 | Ver- und Entsorgung Liegenschaften VV | 34'000 | | 40'000 | | 33'558.10 | |
| 3134.00 | Sachversicherungsprämien | 1'800 | | 1'600 | | 1'834.90 | |
| 3144.00 | Unterhalt Hochbauten, Gebäude | 24'000 | | 30'000 | | 22'411.45 | |
| 3300.40 | Planmässige Abschreibungen Hochbauten VV | 35'200 | | 37'500 | | 37'510.00 | |
| 4260.00 | Rückerstattungen und Kostenbeteiligungen Dritter | | 7'100 | | | | |
| 4040 | Mehrzweckgebäude Sunnengartenstr. 10 | 473'500 | | 455'200 | | 5'344.20 | |
| | Nettoergebnis | | 473'500 | | 455'200 | | 5'344.20 |
| 3010.00 | Löhne des Verwaltungs- und Betriebspersonals | 4'100 | | 4'900 | | 3'440.35 | |
| 3050.00 | AG-Beiträge AHV, IV, EO, ALV, Verwaltungskosten | 200 | | 300 | | 220.85 | |
| 3053.00 | AG-Beiträge UVG/Haftpflichtvers. | | | | | 63.55 | |
| 3054.00 | AG-Beiträge an Familienausgleichskasse | | | | | 35.25 | |
| 3101.00 | Betriebs-, Verbrauchsmaterial | 2'000 | | | | 967.50 | |
| 3120.00 | Ver- und Entsorgung Liegenschaften VV | 20'000 | | | | | |
| 3130.00 | Dienstleistungen Dritter | 500 | | | | 200.70 | |
| 3134.00 | Sachversicherungsprämien | 4'000 | | | | 416.00 | |

ERFOLGSRECHNUNG - EINZELKONTI

| Nr. | Einzelkonti nach Abteilungen | Budget 2026 | | Budget 2025 | | Rechnung 2024 | |
|-------------|--|----------------|---------------|---------------|---------------|------------------|------------------|
| | | Aufwand | Ertrag | Aufwand | Ertrag | Aufwand | Ertrag |
| 3140.00 | Unterhalt an Grundstücken | 5'000 | | | | | |
| 3144.00 | Unterhalt Hochbauten, Gebäude | 5'000 | | | | | |
| 3300.40 | Planmässige Abschreibungen Hochbauten VV | 432'700 | | 450'000 | | | |
| 4050 | Haaggeri-Saal Samstagern | 114'500 | 26'900 | 84'700 | 26'900 | 55'613.56 | 25'919.00 |
| | Nettoergebnis | | 87'600 | | 57'800 | | 29'694.56 |
| 3101.00 | Betriebs-, Verbrauchsmaterial | 5'000 | | 5'000 | | 4'932.96 | |
| 3111.00 | Anschaffung Apparate, Masch., Geräte, Fahrz., Werkz. | 5'000 | | 1'000 | | 350.00 | |
| 3120.00 | Ver- und Entsorgung Liegenschaften VV | 20'000 | | 20'000 | | 19'411.00 | |
| 3130.00 | Dienstleistungen Dritter | 1'100 | | 500 | | 1'056.00 | |
| 3133.00 | Informatik-Nutzungsaufwand | 2'200 | | 2'200 | | 2'380.25 | |
| 3134.00 | Sachversicherungsprämien | 2'600 | | 2'600 | | 2'642.95 | |
| 3140.00 | Unterhalt an Grundstücken | | | 2'000 | | | |
| 3144.00 | Unterhalt Hochbauten, Gebäude | 70'000 | | 40'000 | | 17'366.55 | |
| 3151.00 | Unterhalt Apparate, Masch., Geräte, Fahrz., Werkz. | 3'000 | | 3'000 | | 1'868.85 | |
| 3170.00 | Reisekosten und Spesen | | | 500 | | | |
| 3199.00 | Übriger Betriebsaufwand | | | 1'000 | | | |
| 3300.40 | Planmässige Abschreibungen Hochbauten VV | 5'600 | | 6'900 | | 5'605.00 | |
| 4260.00 | Rückerstattungen und Kostenbeteiligungen Dritter | | 300 | | 300 | | |
| 4470.00 | Pacht- und Mietzinse Liegenschaften VV | | 1'600 | | 1'600 | | 1'600.00 |
| 4472.00 | Vergütung für Benützungen Liegenschaften VV | | 25'000 | | 25'000 | | 24'319.00 |
| 4070 | Dorfbachstrasse 12, Bären | 19'900 | 6'000 | 40'800 | 6'000 | 33'937.45 | 7'571.60 |
| | Nettoergebnis | | 13'900 | | 34'800 | | 26'365.85 |
| 3120.00 | Ver- und Entsorgung Liegenschaften VV | 6'200 | | 9'500 | | 6'191.85 | |
| 3133.00 | Informatik-Nutzungsaufwand | 3'400 | | 3'400 | | 3'428.70 | |
| 3134.00 | Sachversicherungsprämien | 1'400 | | 1'300 | | 1'461.35 | |
| 3140.00 | Unterhalt an Grundstücken | 2'000 | | 2'000 | | | |
| 3144.00 | Unterhalt Hochbauten, Gebäude | 5'000 | | 23'000 | | 20'909.55 | |
| 3300.40 | Planmässige Abschreibungen Hochbauten VV | 1'900 | | 1'600 | | 1'946.00 | |
| 4260.00 | Rückerstattungen und Kostenbeteiligungen Dritter | | | | | | 1'571.60 |
| 4470.00 | Pacht- und Mietzinse Liegenschaften VV | | 6'000 | | 6'000 | | 6'000.00 |
| 4080 | Dorfstrasse 53 | 69'900 | 46'800 | 26'800 | 46'700 | 73'687.72 | 40'233.80 |
| | Nettoergebnis | | 23'100 | 19'900 | | | 33'453.92 |
| 3101.00 | Betriebs-, Verbrauchsmaterial | 500 | | 1'500 | | 1'422.48 | |
| 3111.00 | Anschaffung Apparate, Masch., Geräte, Fahrz., Werkz. | 1'500 | | | | | |
| 3120.00 | Ver- und Entsorgung Liegenschaften VV | 8'000 | | 7'000 | | 8'761.75 | |
| 3134.00 | Sachversicherungsprämien | 500 | | 500 | | 528.25 | |
| 3140.00 | Unterhalt an Grundstücken | 2'400 | | 2'000 | | 2'355.05 | |
| 3144.00 | Unterhalt Hochbauten, Gebäude | 55'000 | | 10'000 | | 60'147.35 | |
| 3181.00 | Tatsächliche Forderungsverluste | | | | | -2'337.00 | |
| 3300.40 | Planmässige Abschreibungen Hochbauten VV | 2'000 | | 5'800 | | 2'809.84 | |
| 4260.00 | Rückerstattungen und Kostenbeteiligungen Dritter | | 200 | | 200 | | 178.80 |
| 4470.00 | Pacht- und Mietzinse Liegenschaften VV | | 46'600 | | 46'500 | | 40'055.00 |
| 4100 | Jugendzentrum Gerbestrasse 19 | 54'500 | | 2'500 | | 2'505.00 | |
| | Nettoergebnis | | 54'500 | | 2'500 | | 2'505.00 |
| 3119.00 | Anschaffung übrige nicht aktivierbare Anlagen | 50'000 | | | | | |
| 3300.40 | Planmässige Abschreibungen Hochbauten VV | 4'500 | | 2'500 | | 2'505.00 | |
| 4110 | Gerbestr. 11-13, Magazin + Bootslager | 20'500 | 6'100 | 15'500 | 6'100 | 9'456.90 | 6'140.00 |
| | Nettoergebnis | | 14'400 | | 9'400 | | 3'316.90 |
| 3120.00 | Ver- und Entsorgung Liegenschaften VV | 4'500 | | 4'500 | | 5'947.25 | |
| 3134.00 | Sachversicherungsprämien | 1'000 | | 1'000 | | 1'229.45 | |
| 3144.00 | Unterhalt Hochbauten, Gebäude | 5'000 | | 10'000 | | 2'258.20 | |
| 3300.40 | Planmässige Abschreibungen Hochbauten VV | 10'000 | | | | 22.00 | |
| 4470.00 | Pacht- und Mietzinse Liegenschaften VV | | 6'100 | | 6'100 | | 6'140.00 |
| 4120 | Remise beim Seebad | 6'700 | | 6'600 | | 2'235.05 | 500.30 |
| | Nettoergebnis | | 6'700 | | 6'600 | | 1'734.75 |
| 3120.00 | Ver- und Entsorgung Liegenschaften VV | 1'400 | | 1'300 | | 1'956.90 | |

ERFOLGSRECHNUNG - EINZELKONTI

| Nr. | Einzelkonti nach Abteilungen | Budget 2026 | | Budget 2025 | | Rechnung 2024 | |
|-------------|--|----------------|----------------|----------------|---------------|-------------------|-------------------|
| | | Aufwand | Ertrag | Aufwand | Ertrag | Aufwand | Ertrag |
| 3134.00 | Sachversicherungsprämien | 300 | | 300 | | 278.15 | |
| 3144.00 | Unterhalt Hochbauten, Gebäude | 5'000 | | 5'000 | | | |
| 4260.00 | Rückerstattungen und Kostenbeteiligungen Dritter | | | | | | 500.30 |
| 4160 | Bootshaaben | 18'900 | 57'900 | 22'100 | 57'900 | 116'233.96 | 55'831.25 |
| | Nettoergebnis | 39'000 | | 35'800 | | | 60'402.71 |
| 3120.00 | Ver- und Entsorgung Liegenschaften VV | 200 | | 200 | | 183.20 | |
| 3130.00 | Dienstleistungen Dritter | | | | | 34.00 | |
| 3134.00 | Sachversicherungsprämien | 100 | | 100 | | 105.85 | |
| 3140.00 | Unterhalt an Grundstücken | 5'000 | | 5'000 | | 99'519.91 | |
| 3300.30 | Planmässige Abschreibungen übrige Tiefbauten VV | 600 | | 3'800 | | 3'825.00 | |
| 3631.00 | Beiträge an Kantone und Konkordate | 13'000 | | 13'000 | | 12'566.00 | |
| 4210.00 | Gebühren für Amtshandlungen | | 3'900 | | 3'900 | | 2'480.00 |
| 4240.00 | Benützungsgebühren und Dienstleistungen | | 54'000 | | 54'000 | | 53'351.25 |
| 4170 | Oeffentliche WC-Anlagen | 92'800 | 3'000 | 79'200 | 3'000 | 109'985.72 | 3'810.20 |
| | Nettoergebnis | | 89'800 | | 76'200 | | 106'175.52 |
| 3010.00 | Löhne des Verwaltungs- und Betriebspersonals | 38'000 | | 36'500 | | 36'131.90 | |
| 3050.00 | AG-Beiträge AHV, IV, EO, ALV, Verwaltungskosten | 2'400 | | 2'300 | | 2'318.80 | |
| 3052.00 | AG-Beiträge an Pensionskassen | 4'800 | | 2'800 | | 4'648.20 | |
| 3053.00 | AG-Beiträge UVG/Haftpflichtvers. | 400 | | 400 | | 486.50 | |
| 3054.00 | AG-Beiträge an Familienausgleichskasse | 300 | | 300 | | 370.30 | |
| 3101.00 | Betriebs-, Verbrauchsmaterial | 1'000 | | 5'000 | | 2'600.97 | |
| 3120.00 | Ver- und Entsorgung Liegenschaften VV | 2'000 | | | | 1'149.05 | |
| 3130.00 | Dienstleistungen Dritter | 30'000 | | 18'000 | | 49'794.80 | |
| 3134.00 | Sachversicherungsprämien | 100 | | 100 | | 157.70 | |
| 3144.00 | Unterhalt Hochbauten, Gebäude | 8'000 | | 8'000 | | 6'497.50 | |
| 3300.40 | Planmässige Abschreibungen Hochbauten VV | 5'800 | | 5'800 | | 5'830.00 | |
| 4240.00 | Benützungsgebühren und Dienstleistungen | | 3'000 | | 3'000 | | 3'810.20 |
| 4180 | Parkgarage Horn | 36'700 | | 30'800 | | 57'403.60 | 16'588.95 |
| | Nettoergebnis | | 36'700 | | 30'800 | | 40'814.65 |
| 3120.00 | Ver- und Entsorgung Liegenschaften VV | 9'000 | | 9'000 | | 11'750.05 | |
| 3134.00 | Sachversicherungsprämien | 5'500 | | 4'800 | | 5'565.85 | |
| 3144.00 | Unterhalt Hochbauten, Gebäude | 20'000 | | 17'000 | | 40'087.70 | |
| 3300.40 | Planmässige Abschreibungen Hochbauten VV | 2'200 | | | | | |
| 4260.00 | Rückerstattungen und Kostenbeteiligungen Dritter | | | | | | 1'354.05 |
| 4470.00 | Pacht- und Mietzinse Liegenschaften VV | | | | | | 15'234.90 |
| 4185 | Jugendherberge Horn | 116'800 | 100'000 | 107'000 | 98'000 | 74'184.27 | 99'575.40 |
| | Nettoergebnis | | 16'800 | | 9'000 | 25'391.13 | |
| 3111.00 | Anschaffung Apparate, Masch., Geräte, Fahrz., Werkz. | | | | | 3'430.00 | |
| 3120.00 | Ver- und Entsorgung Liegenschaften VV | 1'300 | | 1'300 | | 583.15 | |
| 3130.00 | Dienstleistungen Dritter | 1'000 | | | | | |
| 3133.00 | Informatik-Nutzungsaufwand | 1'800 | | 1'800 | | 1'763.55 | |
| 3134.00 | Sachversicherungsprämien | 4'400 | | 3'900 | | 4'447.20 | |
| 3144.00 | Unterhalt Hochbauten, Gebäude | 100'000 | | 100'000 | | 63'960.37 | |
| 3300.40 | Planmässige Abschreibungen Hochbauten VV | 8'300 | | | | | |
| 4470.00 | Pacht- und Mietzinse Liegenschaften VV | | 100'000 | | 98'000 | | 99'575.40 |
| 4186 | Shedhalle Horn | 64'500 | 30'000 | 30'000 | 35'000 | 15'301.55 | 22'000.00 |
| | Nettoergebnis | | 34'500 | 5'000 | | 6'698.45 | |
| 3120.00 | Ver- und Entsorgung Liegenschaften VV | 500 | | | | | |
| 3144.00 | Unterhalt Hochbauten, Gebäude | 20'000 | | 20'000 | | 15'301.55 | |
| 3300.40 | Planmässige Abschreibungen Hochbauten VV | 44'000 | | 10'000 | | | |
| 4260.00 | Rückerstattungen und Kostenbeteiligungen Dritter | | | | | | 7'000.00 |
| 4470.00 | Pacht- und Mietzinse Liegenschaften VV | | 30'000 | | 35'000 | | 15'000.00 |

ERFOLGSRECHNUNG - EINZELKONTI

| Nr. | Einzelkonti nach Abteilungen | Budget 2026 | | Budget 2025 | | Rechnung 2024 | |
|-------------|---|----------------|------------------|----------------|------------------|-------------------|---------------------|
| | | Aufwand | Ertrag | Aufwand | Ertrag | Aufwand | Ertrag |
| 4190 | Parkgarage Post (Eigentum Privat) | 26'000 | 1'600 | 6'000 | 1'600 | 6'606.55 | 1'440.00 |
| | Nettoergebnis | | 24'400 | | 4'400 | | 5'166.55 |
| 3144.00 | Unterhalt Hochbauten, Gebäude | 26'000 | | 6'000 | | 6'606.55 | |
| 4260.00 | Rückerstattungen und Kostenbeteiligungen Dritter | | 100 | | 100 | | |
| 4480.00 | Mietzinse von gemieteten Liegenschaften | | 1'500 | | 1'500 | | 1'440.00 |
| 4200 | Kita Etzelstrasse 24 | 64'400 | 36'000 | 49'500 | 36'000 | 49'453.00 | 36'000.00 |
| | Nettoergebnis | | 28'400 | | 13'500 | | 13'453.00 |
| 3010.00 | Löhne des Verwaltungs- und Betriebspersonals | 2'000 | | 1'900 | | 5'540.65 | |
| 3050.00 | AG-Beiträge AHV, IV, EO, ALV, Verwaltungskosten | 100 | | 100 | | 355.75 | |
| 3053.00 | AG-Beiträge UVG/Haftpflichtvers. | | | | | 29.15 | |
| 3054.00 | AG-Beiträge an Familienausgleichskasse | | | | | 56.80 | |
| 3101.00 | Betriebs-, Verbrauchsmaterial | 1'000 | | 1'000 | | 1'192.50 | |
| 3134.00 | Sachversicherungsprämien | 200 | | 100 | | 194.00 | |
| 3140.00 | Unterhalt an Grundstücken | 2'500 | | 5'000 | | 2'197.15 | |
| 3144.00 | Unterhalt Hochbauten, Gebäude | 40'000 | | 20'000 | | 19'745.65 | |
| 3170.00 | Reisekosten und Spesen | 1'000 | | 2'000 | | 2'500.35 | |
| 3300.40 | Planmässige Abschreibungen Hochbauten VV | 17'600 | | 19'400 | | 17'641.00 | |
| 4920.00 | Interne Verrechnung von Pacht, Mieten, Benützungsgebühren | | 36'000 | | 36'000 | | 36'000.00 |
| 4220 | Land/Pavillon Haslenweg 8, Samstagern | 260'000 | 261'200 | 220'400 | 261'200 | 235'612.70 | 264'444.80 |
| | Nettoergebnis | 1'200 | | 40'800 | | 28'832.10 | |
| 3101.00 | Betriebs-, Verbrauchsmaterial | 1'500 | | 2'000 | | 1'935.65 | |
| 3111.00 | Anschaffung Apparate, Masch., Geräte, Fahrz., Werkz. | 5'000 | | 2'000 | | 9'285.10 | |
| 3120.00 | Ver- und Entsorgung Liegenschaften VV | 2'100 | | 2'100 | | 383.45 | |
| 3130.00 | Dienstleistungen Dritter | 2'400 | | 1'800 | | 2'363.70 | |
| 3133.00 | Informatik-Nutzungsaufwand | 1'000 | | 1'000 | | 1'014.40 | |
| 3134.00 | Sachversicherungsprämien | 1'500 | | 1'000 | | 1'537.55 | |
| 3144.00 | Unterhalt Hochbauten, Gebäude | 38'000 | | 29'000 | | 37'592.85 | |
| 3190.00 | Schadenersatzleistungen | 1'500 | | 1'500 | | 1'500.00 | |
| 3300.40 | Planmässige Abschreibungen Hochbauten VV | 207'000 | | 180'000 | | 180'000.00 | |
| 4470.00 | Pacht- und Mietzinse Liegenschaften VV | | 261'200 | | 261'200 | | 264'444.80 |
| 4290 | Diverse Grundstücke Verwaltungsvermögen | 21'000 | 700 | 27'100 | 700 | 6'836.85 | 746.00 |
| | Nettoergebnis | | 20'300 | | 26'400 | | 6'090.85 |
| 3119.00 | Anschaffung übrige nicht aktivierbare Anlagen | 600 | | | | | |
| 3120.00 | Ver- und Entsorgung Liegenschaften VV | 400 | | | | | |
| 3134.00 | Sachversicherungsprämien | 200 | | 100 | | 85.40 | |
| 3144.00 | Unterhalt Hochbauten, Gebäude | 1'000 | | 400 | | 100.45 | |
| 3300.40 | Planmässige Abschreibungen Hochbauten VV | 18'800 | | 26'600 | | 6'651.00 | |
| 4470.00 | Pacht- und Mietzinse Liegenschaften VV | | 700 | | 700 | | 746.00 |
| 430 | Lieg. Finanzvermögen 431-459 | 546'800 | 1'070'900 | 670'400 | 1'077'200 | 658'722.84 | 1'068'782.70 |
| | Nettoergebnis | 524'100 | | 406'800 | | 410'059.86 | |
| 4310 | Chrüzweg 8 | 37'000 | 58'000 | 38'500 | 58'300 | 33'977.90 | 56'012.80 |
| | Nettoergebnis | 21'000 | | 19'800 | | 22'034.90 | |
| 3430.00 | Baulicher Unterhalt Grundstücke FV | 3'000 | | 2'000 | | | |
| 3430.40 | Baulicher Unterhalt Gebäude FV | 2'500 | | 1'000 | | | |
| 3431.00 | Nicht baulicher Unterhalt Liegenschaften FV | 8'000 | | 9'000 | | 5'333.00 | |
| 3431.10 | Betriebs- und Verbrauchsmaterial | 500 | | | | | |
| 3439.10 | Ver- und Entsorgung | 11'000 | | 11'000 | | 13'012.75 | |
| 3439.30 | Sachversicherungsprämien | 1'300 | | 1'200 | | 1'332.15 | |
| 3940.00 | Interne Verrechnung von kalk. Zinsen/Finanzaufwand | 10'700 | | 14'300 | | 14'300.00 | |
| 4430.00 | Pacht- und Mietzinse Liegenschaften FV | | 54'000 | | 54'000 | | 51'996.25 |
| 4439.00 | Übriger Liegenschaftenertrag FV/Rückerstatt. Nebenkost. | | 4'000 | | 4'300 | | 4'016.55 |
| 4320 | Erlenstrasse 9 | 3'700 | | 1'900 | | 4'661.10 | |
| | Nettoergebnis | | 3'700 | | 1'900 | | 4'661.10 |
| 3430.00 | Baulicher Unterhalt Grundstücke FV | | | | | 1'981.55 | |
| 3431.00 | Nicht baulicher Unterhalt Liegenschaften FV | 1'500 | | | | 492.75 | |

ERFOLGSRECHNUNG - EINZELKONTI

| Nr. | Einzelkonti nach Abteilungen | Budget 2026 | | Budget 2025 | | Rechnung 2024 | |
|-------------|---|----------------|----------------|----------------|----------------|-------------------|-------------------|
| | | Aufwand | Ertrag | Aufwand | Ertrag | Aufwand | Ertrag |
| 3439.10 | Ver- und Entsorgung | 500 | | | | | |
| 3439.30 | Sachversicherungsprämien | 300 | | | | 286.80 | |
| 3940.00 | Interne Verrechnung von kalk. Zinsen/Finanzaufwand | 1'400 | | 1'900 | | 1'900.00 | |
| 4330 | Erlenstrasse 46 | 11'700 | 23'300 | 11'800 | 23'300 | 14'195.86 | 22'260.00 |
| | Nettoergebnis | 11'600 | | 11'500 | | 8'064.14 | |
| 3430.00 | Baulicher Unterhalt Grundstücke FV | 1'000 | | 1'000 | | | |
| 3430.40 | Baulicher Unterhalt Gebäude FV | 500 | | 500 | | | |
| 3431.00 | Nicht baulicher Unterhalt Liegenschaften FV | 3'000 | | 1'500 | | 5'550.90 | |
| 3439.10 | Ver- und Entsorgung | 2'000 | | 2'000 | | 1'847.61 | |
| 3439.30 | Sachversicherungsprämien | 300 | | 300 | | 297.35 | |
| 3940.00 | Interne Verrechnung von kalk. Zinsen/Finanzaufwand | 4'900 | | 6'500 | | 6'500.00 | |
| 4430.00 | Pacht- und Mietzinse Liegenschaften FV | | 22'300 | | 22'300 | | 22'260.00 |
| 4439.00 | Übriger Liegenschaftenertrag FV/Rückerstatt. Nebenkost. | | 1'000 | | 1'000 | | |
| 4350 | Seestrasse 82 | 45'700 | 57'000 | 51'100 | 54'000 | 53'152.95 | 56'952.00 |
| | Nettoergebnis | 11'300 | | 2'900 | | 3'799.05 | |
| 3430.00 | Baulicher Unterhalt Grundstücke FV | 2'000 | | 3'000 | | 1'833.10 | |
| 3430.40 | Baulicher Unterhalt Gebäude FV | 2'000 | | 2'000 | | 5'497.95 | |
| 3431.00 | Nicht baulicher Unterhalt Liegenschaften FV | 5'000 | | 5'000 | | 6'960.50 | |
| 3431.10 | Betriebs- und Verbrauchsmaterial | 500 | | 1'000 | | 153.75 | |
| 3431.20 | Anschaffungen Mobilien | 1'500 | | 1'500 | | | |
| 3431.30 | Unterhalt Mobilien | 500 | | 500 | | 431.25 | |
| 3439.10 | Ver- und Entsorgung | 20'000 | | 20'000 | | 17'746.20 | |
| 3439.30 | Sachversicherungsprämien | 1'300 | | 1'300 | | 1'375.35 | |
| 3439.40 | Dienstleistungen Dritter | 1'000 | | 1'000 | | 3'354.85 | |
| 3940.00 | Interne Verrechnung von kalk. Zinsen/Finanzaufwand | 11'900 | | 15'800 | | 15'800.00 | |
| 4430.00 | Pacht- und Mietzinse Liegenschaften FV | | 57'000 | | 54'000 | | 56'952.00 |
| 4360 | Zugerstrasse 15 | 22'800 | 65'500 | 26'600 | 65'500 | 22'499.75 | 66'556.40 |
| | Nettoergebnis | 42'700 | | 38'900 | | 44'056.65 | |
| 3430.00 | Baulicher Unterhalt Grundstücke FV | | | 500 | | | |
| 3431.00 | Nicht baulicher Unterhalt Liegenschaften FV | 4'000 | | 4'000 | | 776.80 | |
| 3431.10 | Betriebs- und Verbrauchsmaterial | 500 | | 500 | | 833.75 | |
| 3431.20 | Anschaffungen Mobilien | 1'500 | | 1'500 | | 1'415.50 | |
| 3431.30 | Unterhalt Mobilien | | | | | 167.40 | |
| 3439.10 | Ver- und Entsorgung | 7'400 | | 8'200 | | 7'391.10 | |
| 3439.30 | Sachversicherungsprämien | 500 | | 500 | | 515.20 | |
| 3940.00 | Interne Verrechnung von kalk. Zinsen/Finanzaufwand | 8'900 | | 11'400 | | 11'400.00 | |
| 4430.00 | Pacht- und Mietzinse Liegenschaften FV | | 65'500 | | 65'500 | | 65'076.60 |
| 4439.00 | Übriger Liegenschaftenertrag FV/Rückerstatt. Nebenkost. | | | | | | 1'479.80 |
| 4380 | Erlenstrasse 7 | 1'400 | | 100 | | 509.00 | |
| | Nettoergebnis | | 1'400 | | 100 | | 509.00 |
| 3431.00 | Nicht baulicher Unterhalt Liegenschaften FV | 1'000 | | | | 96.55 | |
| 3439.10 | Ver- und Entsorgung | 100 | | | | | |
| 3439.30 | Sachversicherungsprämien | 300 | | | | 312.45 | |
| 3940.00 | Interne Verrechnung von kalk. Zinsen/Finanzaufwand | | | 100 | | 100.00 | |
| 4390 | Land Mistlibühl (Baurecht) | 300 | 2'000 | 2'300 | 2'000 | 300.00 | 2'046.00 |
| | Nettoergebnis | 1'700 | | | 300 | 1'746.00 | |
| 3430.00 | Baulicher Unterhalt Grundstücke FV | | | 2'000 | | | |
| 3940.00 | Interne Verrechnung von kalk. Zinsen/Finanzaufwand | 300 | | 300 | | 300.00 | |
| 4430.00 | Pacht- und Mietzinse Liegenschaften FV | | 2'000 | | 2'000 | | 2'046.00 |
| 4410 | Breitenstrasse 1 | 193'400 | 320'000 | 203'700 | 320'000 | 227'845.29 | 318'185.90 |
| | Nettoergebnis | 126'600 | | 116'300 | | 90'340.61 | |
| 3430.00 | Baulicher Unterhalt Grundstücke FV | 5'000 | | | | 7'844.10 | |
| 3430.40 | Baulicher Unterhalt Gebäude FV | 10'000 | | 5'000 | | 13'179.00 | |
| 3431.00 | Nicht baulicher Unterhalt Liegenschaften FV | 45'000 | | 32'000 | | 52'182.40 | |
| 3431.10 | Betriebs- und Verbrauchsmaterial | 1'000 | | 4'000 | | 5'523.49 | |
| 3431.20 | Anschaffungen Mobilien | 5'000 | | 10'000 | | 8'377.50 | |

ERFOLGSRECHNUNG - EINZELKONTI

| Nr. | Einzelkonti nach Abteilungen | Budget 2026 | | Budget 2025 | | Rechnung 2024 | |
|-------------|---|---------------|----------------|----------------|----------------|-------------------|-------------------|
| | | Aufwand | Ertrag | Aufwand | Ertrag | Aufwand | Ertrag |
| 3431.30 | Unterhalt Mobilien | 2'000 | | 3'000 | | 1'246.45 | |
| 3439.10 | Ver- und Entsorgung | 70'000 | | 80'000 | | 68'199.80 | |
| 3439.30 | Sachversicherungsprämien | 3'200 | | 2'700 | | 3'193.45 | |
| 3439.40 | Dienstleistungen Dritter | 4'600 | | 3'500 | | 4'599.10 | |
| 3940.00 | Interne Verrechnung von kalk. Zinsen/Finanzaufwand | 47'600 | | 63'500 | | 63'500.00 | |
| 4260.00 | Rückerstattungen und Kostenbeteiligungen Dritter | | | | | | 230.90 |
| 4430.00 | Pacht- und Mietzinse Liegenschaften FV | | 320'000 | | 320'000 | | 317'955.00 |
| 4420 | Glarnerstrasse 33 | 92'100 | 127'000 | 148'400 | 127'000 | 108'535.94 | 116'033.80 |
| | Nettoergebnis | 34'900 | | | 21'400 | 7'497.86 | |
| 3010.00 | Löhne des Verwaltungs- und Betriebspersonals | 19'000 | | 50'700 | | 41'606.50 | |
| 3050.00 | AG-Beiträge AHV, IV, EO, ALV, Verwaltungskosten | 1'200 | | 3'200 | | 2'671.50 | |
| 3052.00 | AG-Beiträge an Pensionskassen | 400 | | 800 | | 931.75 | |
| 3053.00 | AG-Beiträge UVG/Haftpflichtvers. | 200 | | 600 | | 624.15 | |
| 3054.00 | AG-Beiträge an Familienausgleichskasse | 100 | | 500 | | 426.65 | |
| 3430.00 | Baulicher Unterhalt Grundstücke FV | 6'000 | | 6'000 | | 5'012.80 | |
| 3430.40 | Baulicher Unterhalt Gebäude FV | 5'000 | | 12'000 | | | |
| 3431.00 | Nicht baulicher Unterhalt Liegenschaften FV | 10'000 | | 20'000 | | 7'007.95 | |
| 3431.10 | Betriebs- und Verbrauchsmaterial | 1'000 | | 1'500 | | 1'176.80 | |
| 3431.20 | Anschaftungen Mobilien | 3'000 | | 3'000 | | 3'395.95 | |
| 3431.30 | Unterhalt Mobilien | 500 | | 500 | | | |
| 3431.50 | Spesenentschädigungen | 200 | | 200 | | 180.00 | |
| 3439.10 | Ver- und Entsorgung | 30'000 | | 30'000 | | 25'718.50 | |
| 3439.20 | Steuern und Abgaben | 100 | | 100 | | 80.00 | |
| 3439.30 | Sachversicherungsprämien | 2'000 | | 1'500 | | 1'903.39 | |
| 3940.00 | Interne Verrechnung von kalk. Zinsen/Finanzaufwand | 13'400 | | 17'800 | | 17'800.00 | |
| 4430.00 | Pacht- und Mietzinse Liegenschaften FV | | 114'000 | | 114'000 | | 105'032.40 |
| 4439.00 | Übriger Liegenschaftenertrag FV/Rückerstatt. Nebenkost. | | 13'000 | | 13'000 | | 11'001.40 |
| 4460 | Land Erlenstrasse 36 | 1'400 | 10'500 | 1'800 | 10'500 | 1'800.00 | 13'464.70 |
| | Nettoergebnis | 9'100 | | 8'700 | | 11'664.70 | |
| 3940.00 | Interne Verrechnung von kalk. Zinsen/Finanzaufwand | 1'400 | | 1'800 | | 1'800.00 | |
| 4430.00 | Pacht- und Mietzinse Liegenschaften FV | | 10'500 | | 10'500 | | 13'464.70 |
| 4470 | Land Fälmis | 9'800 | 85'000 | 13'000 | 85'000 | 13'000.00 | 108'121.60 |
| | Nettoergebnis | 75'200 | | 72'000 | | 95'121.60 | |
| 3940.00 | Interne Verrechnung von kalk. Zinsen/Finanzaufwand | 9'800 | | 13'000 | | 13'000.00 | |
| 4430.00 | Pacht- und Mietzinse Liegenschaften FV | | 85'000 | | 85'000 | | 108'121.60 |
| 4480 | Land 'Villa Steinburg' | 3'000 | 24'500 | 4'000 | 24'500 | 4'000.00 | 24'411.40 |
| | Nettoergebnis | 21'500 | | 20'500 | | 20'411.40 | |
| 3940.00 | Interne Verrechnung von kalk. Zinsen/Finanzaufwand | 3'000 | | 4'000 | | 4'000.00 | |
| 4430.00 | Pacht- und Mietzinse Liegenschaften FV | | 24'500 | | 24'500 | | 24'411.40 |
| 4490 | Land Zuger- / Sunnengartenstrasse | 7'100 | 8'400 | 9'400 | 8'400 | 9'400.00 | 8'430.00 |
| | Nettoergebnis | 1'300 | | 1'000 | | | 970.00 |
| 3940.00 | Interne Verrechnung von kalk. Zinsen/Finanzaufwand | 7'100 | | 9'400 | | 9'400.00 | |
| 4430.00 | Pacht- und Mietzinse Liegenschaften FV | | 8'400 | | 8'400 | | 8'430.00 |
| 4500 | Glarnerstrasse 37 FV | 22'900 | 65'500 | 28'000 | 64'500 | 22'150.55 | 64'620.35 |
| | Nettoergebnis | 42'600 | | 36'500 | | 42'469.80 | |
| 3430.00 | Baulicher Unterhalt Grundstücke FV | 2'500 | | 2'500 | | 2'564.80 | |
| 3430.40 | Baulicher Unterhalt Gebäude FV | | | 2'000 | | | |
| 3431.00 | Nicht baulicher Unterhalt Liegenschaften FV | 3'000 | | 2'500 | | 1'674.35 | |
| 3431.20 | Anschaftungen Mobilien | 2'000 | | 2'000 | | | |
| 3439.10 | Ver- und Entsorgung | 7'000 | | 8'000 | | 6'925.40 | |
| 3439.30 | Sachversicherungsprämien | 600 | | 600 | | 586.00 | |
| 3940.00 | Interne Verrechnung von kalk. Zinsen/Finanzaufwand | 7'800 | | 10'400 | | 10'400.00 | |
| 4430.00 | Pacht- und Mietzinse Liegenschaften FV | | 64'500 | | 64'500 | | 64'356.00 |
| 4439.00 | Übriger Liegenschaftenertrag FV/Rückerstatt. Nebenkost. | | 1'000 | | | | 264.35 |

ERFOLGSRECHNUNG - EINZELKONTI

| Nr. | Einzelkonti nach Abteilungen | Budget 2026 | | Budget 2025 | | Rechnung 2024 | |
|-------------|---|----------------|----------------|----------------|----------------|-------------------|-------------------|
| | | Aufwand | Ertrag | Aufwand | Ertrag | Aufwand | Ertrag |
| 4510 | Stationsstrasse 17, Samstagern | 10'800 | 44'000 | 12'900 | 44'000 | 12'521.45 | 43'835.60 |
| | Nettoergebnis | 33'200 | | 31'100 | | 31'314.15 | |
| 3431.00 | Nicht baulicher Unterhalt Liegenschaften FV | 2'000 | | 2'000 | | 1'496.85 | |
| 3439.10 | Ver- und Entsorgung | 2'000 | | 2'000 | | 2'092.65 | |
| 3439.30 | Sachversicherungsprämien | 400 | | 400 | | 431.95 | |
| 3940.00 | Interne Verrechnung von kalk. Zinsen/Finanzaufwand | 6'400 | | 8'500 | | 8'500.00 | |
| 4430.00 | Pacht- und Mietzinse Liegenschaften FV | | 43'400 | | 43'400 | | 43'320.00 |
| 4439.00 | Übriger Liegenschaftenertrag FV/Rückerstatt. Nebenkost. | | 600 | | 600 | | 515.60 |
| 4520 | Bruggetenstrasse 8, Samstagern | 25'800 | 40'000 | 13'500 | 50'000 | 23'153.20 | 2'600.00 |
| | Nettoergebnis | 14'200 | | 36'500 | | | 20'553.20 |
| 3430.40 | Baulicher Unterhalt Gebäude FV | 5'000 | | 5'000 | | 1'129.65 | |
| 3431.10 | Betriebs- und Verbrauchsmaterial | 500 | | | | 306.40 | |
| 3431.40 | Mieten und Benützungskosten | 13'300 | | | | 13'255.35 | |
| 3439.10 | Ver- und Entsorgung | 500 | | 500 | | 461.80 | |
| 3940.00 | Interne Verrechnung von kalk. Zinsen/Finanzaufwand | 6'500 | | 8'000 | | 8'000.00 | |
| 4430.00 | Pacht- und Mietzinse Liegenschaften FV | | 40'000 | | 50'000 | | 2'600.00 |
| 4590 | Diverse Grundstücke Finanzvermögen | 57'900 | 140'200 | 103'400 | 140'200 | 107'019.85 | 165'252.15 |
| | Nettoergebnis | 82'300 | | 36'800 | | 58'232.30 | |
| 3430.00 | Baulicher Unterhalt Grundstücke FV | | | | | 186.75 | |
| 3430.40 | Baulicher Unterhalt Gebäude FV | 5'000 | | 17'000 | | 40'886.60 | |
| 3431.00 | Nicht baulicher Unterhalt Liegenschaften FV | 3'000 | | 3'000 | | 305.15 | |
| 3439.10 | Ver- und Entsorgung | 1'000 | | 1'000 | | 661.95 | |
| 3439.30 | Sachversicherungsprämien | 500 | | 500 | | 579.40 | |
| 3940.00 | Interne Verrechnung von kalk. Zinsen/Finanzaufwand | 48'400 | | 81'900 | | 64'400.00 | |
| 4430.00 | Pacht- und Mietzinse Liegenschaften FV | | 140'000 | | 140'000 | | 164'734.85 |
| 4439.00 | Übriger Liegenschaftenertrag FV/Rückerstatt. Nebenkost. | | 200 | | 200 | | 217.30 |
| 4940.00 | Interne Verrechnung von kalk. Zinsen/Finanzaufwand | | | | | | 300.00 |
| 470 | Sportanlagen und Bäder | 862'600 | 255'200 | 878'400 | 255'200 | 840'500.81 | 250'721.09 |
| | Nettoergebnis | | 607'400 | | 623'200 | | 589'779.72 |
| 4700 | Sportanlagen | 158'100 | | 243'400 | | 186'631.88 | 9'450.00 |
| | Nettoergebnis | | 158'100 | | 243'400 | | 177'181.88 |
| 3010.00 | Löhne des Verwaltungs- und Betriebspersonals | 700 | | 700 | | | |
| 3120.00 | Ver- und Entsorgung Liegenschaften VV | 9'000 | | 9'000 | | 9'369.20 | |
| 3134.00 | Sachversicherungsprämien | 700 | | 700 | | 777.75 | |
| 3140.00 | Unterhalt an Grundstücken | 90'000 | | 183'000 | | 115'991.30 | |
| 3144.00 | Unterhalt Hochbauten, Gebäude | 5'000 | | 5'000 | | 7'111.88 | |
| 3160.00 | Miete und Pacht Liegenschaften | 1'500 | | 2'100 | | 2'083.75 | |
| 3300.30 | Planmässige Abschreibungen übrige Tiefbauten VV | 42'700 | | 31'400 | | 42'726.00 | |
| 3300.40 | Planmässige Abschreibungen Hochbauten VV | 8'500 | | 11'500 | | 8'572.00 | |
| 4260.00 | Rückerstattungen und Kostenbeteiligungen Dritter | | | | | | 9'450.00 |
| 4750 | Seebad | 592'100 | 246'500 | 532'900 | 246'500 | 522'763.45 | 232'651.09 |
| | Nettoergebnis | | 345'600 | | 286'400 | | 290'112.36 |
| 3010.00 | Löhne des Verwaltungs- und Betriebspersonals | 234'200 | | 214'700 | | 224'534.70 | |
| 3050.00 | AG-Beiträge AHV, IV, EO, ALV, Verwaltungskosten | 14'900 | | 13'700 | | 14'384.75 | |
| 3052.00 | AG-Beiträge an Pensionskassen | 24'400 | | 19'500 | | 23'402.35 | |
| 3053.00 | AG-Beiträge UVG/Haftpflichtvers. | 2'700 | | 2'800 | | 3'188.45 | |
| 3054.00 | AG-Beiträge an Familienausgleichskasse | 2'400 | | 2'200 | | 2'324.75 | |
| 3090.00 | Aus- und Weiterbildung des Personals | 1'500 | | 1'500 | | 2'320.00 | |
| 3099.00 | Übriger Personalaufwand | 500 | | 500 | | 380.00 | |
| 3100.00 | Büromaterial | 300 | | 300 | | 54.45 | |
| 3101.00 | Betriebs-, Verbrauchsmaterial | 15'000 | | 17'000 | | 8'348.00 | |
| 3110.00 | Anschaffung Büromöbel und -geräte | | | | | 3'267.01 | |
| 3111.00 | Anschaffung Apparate, Masch., Geräte, Fahrz., Werkz. | 47'200 | | 23'000 | | 22'138.83 | |
| 3112.00 | Anschaffung Kleider, Wäsche, Vorhänge | 1'500 | | 2'000 | | 1'194.50 | |
| 3113.00 | Anschaffung Hardware | | | 2'000 | | | |
| 3119.00 | Anschaffung übrige nicht aktivierbare Anlagen | 700 | | 500 | | 647.40 | |

ERFOLGSRECHNUNG - EINZELKONTI

| Nr. | Einzelkonti nach Abteilungen | Budget 2026 | | Budget 2025 | | Rechnung 2024 | |
|-------------|--|------------------|------------------|------------------|------------------|---------------------|---------------------|
| | | Aufwand | Ertrag | Aufwand | Ertrag | Aufwand | Ertrag |
| 3120.00 | Ver- und Entsorgung Liegenschaften VV | 10'000 | | 10'000 | | 10'510.55 | |
| 3130.00 | Dienstleistungen Dritter | 2'000 | | 3'000 | | 1'905.70 | |
| 3133.00 | Informatik-Nutzungsaufwand | 200 | | 200 | | 171.60 | |
| 3134.00 | Sachversicherungsprämien | 1'600 | | 1'400 | | 1'650.37 | |
| 3137.00 | Steuern und Abgaben | 200 | | 200 | | 191.00 | |
| 3140.00 | Unterhalt an Grundstücken | 70'000 | | 73'000 | | 45'587.70 | |
| 3144.00 | Unterhalt Hochbauten, Gebäude | 37'000 | | 25'000 | | 36'022.56 | |
| 3151.00 | Unterhalt Apparate, Masch., Geräte, Fahrz., Werkz. | 12'000 | | 12'000 | | 10'600.50 | |
| 3161.00 | Mieten, Benützungskosten Mobilien | 800 | | 600 | | 744.50 | |
| 3170.00 | Reisekosten und Spesen | 3'000 | | 3'000 | | 3'425.65 | |
| 3199.00 | Übriger Betriebsaufwand | 2'000 | | 1'500 | | 2'331.13 | |
| 3300.30 | Planmässige Abschreibungen übrige Tiefbauten VV | 83'900 | | 79'900 | | 79'963.00 | |
| 3300.40 | Planmässige Abschreibungen Hochbauten VV | 24'100 | | 23'400 | | 23'474.00 | |
| 4240.00 | Benützungsgebühren und Dienstleistungen | | 180'000 | | 180'000 | | 166'151.09 |
| 4470.00 | Pacht- und Mietzinse Liegenschaften VV | | 60'000 | | 60'000 | | 60'000.00 |
| 4632.00 | Beiträge von Gemeinden und Zweckverbänden | | 6'500 | | 6'500 | | 6'500.00 |
| 4760 | Freizeitanlage Hüttnersee | 112'400 | 8'700 | 102'100 | 8'700 | 131'105.48 | 8'620.00 |
| | Nettoergebnis | | 103'700 | | 93'400 | | 122'485.48 |
| 3010.00 | Löhne des Verwaltungs- und Betriebspersonals | 44'300 | | 43'400 | | 42'893.45 | |
| 3050.00 | AG-Beiträge AHV, IV, EO, ALV, Verwaltungskosten | 2'800 | | 2'700 | | 2'754.35 | |
| 3052.00 | AG-Beiträge an Pensionskassen | 4'000 | | 3'500 | | 3'912.90 | |
| 3053.00 | AG-Beiträge UVG/Haftpflichtvers. | 500 | | 500 | | 577.65 | |
| 3054.00 | AG-Beiträge an Familienausgleichskasse | 400 | | 400 | | 439.60 | |
| 3090.00 | Aus- und Weiterbildung des Personals | 1'000 | | 1'000 | | 1'050.00 | |
| 3099.00 | Übriger Personalaufwand | 300 | | | | 300.00 | |
| 3101.00 | Betriebs-, Verbrauchsmaterial | 2'500 | | 2'500 | | 2'743.75 | |
| 3111.00 | Anschaffung Apparate, Masch., Geräte, Fahrz., Werkz. | 9'800 | | 3'500 | | 5'252.30 | |
| 3119.00 | Anschaffung übrige nicht aktivierbare Anlagen | 200 | | | | 193.05 | |
| 3120.00 | Ver- und Entsorgung Liegenschaften VV | 3'000 | | 4'000 | | 2'386.70 | |
| 3130.00 | Dienstleistungen Dritter | 7'000 | | 3'500 | | 7'259.75 | |
| 3134.00 | Sachversicherungsprämien | 400 | | 300 | | 354.30 | |
| 3137.00 | Steuern und Abgaben | 100 | | | | 78.50 | |
| 3140.00 | Unterhalt an Grundstücken | 15'000 | | 15'000 | | 41'193.25 | |
| 3144.00 | Unterhalt Hochbauten, Gebäude | 10'000 | | 10'000 | | 9'512.42 | |
| 3151.00 | Unterhalt Apparate, Masch., Geräte, Fahrz., Werkz. | 3'500 | | 5'000 | | 1'803.51 | |
| 3160.00 | Miete und Pacht Liegenschaften | 7'600 | | 6'800 | | 8'400.00 | |
| 4240.00 | Benützungsgebühren und Dienstleistungen | | 800 | | 800 | | 765.00 |
| 4470.00 | Pacht- und Mietzinse Liegenschaften VV | | 4'400 | | 4'400 | | 4'355.00 |
| 4632.00 | Beiträge von Gemeinden und Zweckverbänden | | 3'500 | | 3'500 | | 3'500.00 |
| 60 | Sicherheit und Einwohnerwesen | 5'064'300 | 1'208'500 | 5'135'600 | 1'267'000 | 5'297'725.21 | 1'404'741.74 |
| | Nettoergebnis | | 3'855'800 | | 3'868'600 | | 3'892'983.47 |
| 6000 | Sicherheit und Einwohnerwesen, Verwaltung | 1'152'600 | 826'000 | 1'270'500 | 893'000 | 1'022'940.73 | 741'296.10 |
| | Nettoergebnis | | 326'600 | | 377'500 | | 281'644.63 |
| 3010.00 | Löhne des Verwaltungs- und Betriebspersonals | 673'600 | | 672'100 | | 654'027.60 | |
| 3010.09 | Erstattung von Lohn (Taggelder, EO etc.) | | | | | -14'778.30 | |
| 3050.00 | AG-Beiträge AHV, IV, EO, ALV, Verwaltungskosten | 43'100 | | 43'000 | | 40'912.50 | |
| 3052.00 | AG-Beiträge an Pensionskassen | 92'800 | | 85'100 | | 90'131.40 | |
| 3053.00 | AG-Beiträge UVG/Haftpflichtvers. | 8'000 | | 9'000 | | 8'877.60 | |
| 3054.00 | AG-Beiträge an Familienausgleichskasse | 6'900 | | 6'800 | | 6'552.40 | |
| 3090.00 | Aus- und Weiterbildung des Personals | 2'500 | | 2'500 | | 3'055.00 | |
| 3099.00 | Übriger Personalaufwand | 5'500 | | 5'500 | | 2'344.95 | |
| 3100.00 | Büromaterial | 3'000 | | 3'000 | | 1'736.55 | |
| 3101.00 | Betriebs-, Verbrauchsmaterial | 300 | | 500 | | 29.20 | |
| 3102.00 | Drucksachen, Publikationen | 4'200 | | 6'000 | | 3'992.60 | |
| 3103.00 | Fachliteratur, Zeitschriften | 100 | | 200 | | | |
| 3109.00 | Übriger Material- und Warenaufwand | | | | | 3'113.00 | |
| 3110.00 | Anschaffung Büromöbel und -geräte | 1'500 | | 1'500 | | 2'172.65 | |
| 3111.00 | Anschaffung Apparate, Masch., Geräte, Fahrz., Werkz. | 22'000 | | 131'500 | | 6'593.07 | |
| 3112.00 | Anschaffung Kleider, Wäsche, Vorhänge | 500 | | 500 | | | |

ERFOLGSRECHNUNG - EINZELKONTI

| Nr. | Einzelkonti nach Abteilungen | Budget 2026 | | Budget 2025 | | Rechnung 2024 | |
|-------------|--|----------------|----------------|----------------|----------------|-------------------|-------------------|
| | | Aufwand | Ertrag | Aufwand | Ertrag | Aufwand | Ertrag |
| 3113.00 | Anschaffung Hardware | 1'500 | | 3'000 | | 1'778.00 | |
| 3118.00 | Anschaffung immaterielle Anlagen | 31'300 | | 8'500 | | -8'250.00 | |
| 3120.00 | Ver- und Entsorgung Liegenschaften VV | 1'000 | | 1'000 | | 1'144.75 | |
| 3130.00 | Dienstleistungen Dritter | 36'800 | | 44'500 | | 26'116.30 | |
| 3130.01 | Versandkosten/Allgemeine Verwaltungskosten | 1'500 | | 1'500 | | 1'392.65 | |
| 3132.00 | Honorare externe Berater, Gutachter, Fachexperten usw. | 1'500 | | 15'000 | | | |
| 3133.00 | Informatik-Nutzungsaufwand | 5'700 | | 700 | | | |
| 3141.00 | Unterhalt Strassen/Verkehrswege | 25'000 | | 32'000 | | 27'470.35 | |
| 3151.00 | Unterhalt Apparate, Masch., Geräte, Fahrz., Werkz. | 6'000 | | 8'500 | | 5'214.52 | |
| 3158.00 | Unterhalt immaterielle Anlagen | 21'100 | | 26'600 | | 12'139.66 | |
| 3160.00 | Miete und Pacht Liegenschaften | 700 | | 600 | | 605.00 | |
| 3161.00 | Mieten, Benützungskosten Mobilien | 3'000 | | 1'500 | | 1'061.16 | |
| 3170.00 | Reisekosten und Spesen | 1'000 | | 1'000 | | 613.80 | |
| 3199.00 | Übriger Betriebsaufwand | 9'500 | | 9'500 | | 8'578.62 | |
| 3300.30 | Planmässige Abschreibungen übrige Tiefbauten VV | 8'000 | | 14'400 | | 14'444.80 | |
| 3611.00 | Entschädigungen an Kantone und Konkordate | 135'000 | | 135'000 | | 121'870.90 | |
| 4210.00 | Gebühren für Amtshandlungen | | 300'000 | | 300'000 | | 284'849.63 |
| 4240.00 | Benützungsgebühren und Dienstleistungen | | 490'000 | | 555'000 | | 418'949.67 |
| 4260.00 | Rückerstattungen und Kostenbeteiligungen Dritter | | 1'000 | | 1'000 | | 1'909.80 |
| 4270.00 | Bussen | | 5'000 | | 7'000 | | 4'900.00 |
| 4390.00 | Übriger Ertrag | | | | | | 85.00 |
| 4601.00 | Anteil am Ertrag kantonaler Steuern | | 20'000 | | 20'000 | | 20'223.65 |
| 4611.00 | Entschädigungen von Kantonen und Konkordaten | | 10'000 | | 10'000 | | 10'222.70 |
| 4614.00 | Entschädigung von öffentlichen Unternehmungen | | | | | | 155.65 |
| 6001 | Hundesteuern | 22'000 | 90'000 | 22'000 | 89'000 | 21'735.00 | 94'615.00 |
| | Nettoergebnis | 68'000 | | 67'000 | | 72'880.00 | |
| 3631.00 | Beiträge an Kantone und Konkordate | 22'000 | | 22'000 | | 21'735.00 | |
| 4033.00 | Hundesteuern | | 90'000 | | 89'000 | | 94'565.00 |
| 4210.00 | Gebühren für Amtshandlungen | | | | | | 50.00 |
| 6005 | Zivilstandsamt Wädenswil | 135'000 | | 120'000 | | 112'510.30 | |
| | Nettoergebnis | | 135'000 | | 120'000 | | 112'510.30 |
| 3612.00 | Entschädigungen an Gemeinden und Zweckverbände | 135'000 | | 120'000 | | 112'510.30 | |
| 6010 | Gemeindepolizei | 950'600 | 184'500 | 978'200 | 186'500 | 907'339.56 | 166'862.79 |
| | Nettoergebnis | | 766'100 | | 791'700 | | 740'476.77 |
| 3010.00 | Löhne des Verwaltungs- und Betriebspersonals | 616'400 | | 598'300 | | 577'770.50 | |
| 3010.09 | Erstattung von Lohn (Taggelder, EO etc.) | | | | | -10'529.60 | |
| 3050.00 | AG-Beiträge AHV, IV, EO, ALV, Verwaltungskosten | 39'400 | | 38'200 | | 36'424.45 | |
| 3052.00 | AG-Beiträge an Pensionskassen | 84'200 | | 79'900 | | 78'991.90 | |
| 3053.00 | AG-Beiträge UVG/Haftpflichtvers. | 7'300 | | 8'000 | | 7'601.15 | |
| 3054.00 | AG-Beiträge an Familienausgleichskasse | 6'300 | | 6'100 | | 5'814.50 | |
| 3090.00 | Aus- und Weiterbildung des Personals | 11'000 | | 11'700 | | 18'140.60 | |
| 3099.00 | Übriger Personalaufwand | 3'900 | | 2'500 | | 3'091.05 | |
| 3100.00 | Büromaterial | 1'500 | | 1'500 | | 452.90 | |
| 3101.00 | Betriebs-, Verbrauchsmaterial | 5'000 | | 5'000 | | 3'332.97 | |
| 3102.00 | Drucksachen, Publikationen | 2'000 | | 2'000 | | 1'915.10 | |
| 3104.00 | Lehrmittel | 500 | | 500 | | 198.90 | |
| 3110.00 | Anschaffung Büromöbel und -geräte | 1'500 | | 1'500 | | 4'991.30 | |
| 3111.00 | Anschaffung Apparate, Masch., Geräte, Fahrz., Werkz. | 7'000 | | 7'500 | | 7'906.30 | |
| 3112.00 | Anschaffung Kleider, Wäsche, Vorhänge | 7'700 | | 5'000 | | 6'545.85 | |
| 3113.00 | Anschaffung Hardware | 1'000 | | 1'000 | | 331.95 | |
| 3118.00 | Anschaffung immaterielle Anlagen | | | 5'500 | | | |
| 3120.00 | Ver- und Entsorgung Liegenschaften VV | 3'000 | | 3'500 | | 2'125.45 | |
| 3130.00 | Dienstleistungen Dritter | 10'100 | | 11'500 | | 11'541.65 | |
| 3133.00 | Informatik-Nutzungsaufwand | 4'800 | | 700 | | 871.35 | |
| 3134.00 | Sachversicherungsprämien | 2'100 | | 2'500 | | 2'044.97 | |
| 3137.00 | Steuern und Abgaben | 100 | | 300 | | 90.00 | |
| 3144.00 | Unterhalt Hochbauten, Gebäude | 500 | | 5'000 | | 238.50 | |
| 3151.00 | Unterhalt Apparate, Masch., Geräte, Fahrz., Werkz. | 12'600 | | 13'000 | | 12'132.20 | |
| 3158.00 | Unterhalt immaterielle Anlagen | 12'300 | | 12'500 | | 16'488.00 | |

ERFOLGSRECHNUNG - EINZELKONTI

| Nr. | Einzelkonti nach Abteilungen | Budget 2026 | | Budget 2025 | | Rechnung 2024 | |
|-------------|--|----------------|----------------|----------------|----------------|-------------------|-------------------|
| | | Aufwand | Ertrag | Aufwand | Ertrag | Aufwand | Ertrag |
| 3160.00 | Miete und Pacht Liegenschaften | 37'500 | | 37'500 | | 37'196.50 | |
| 3161.00 | Mieten, Benützungskosten Mobilien | 47'500 | | 36'000 | | 32'982.88 | |
| 3170.00 | Reisekosten und Spesen | 500 | | 1'000 | | 368.00 | |
| 3199.00 | Übriger Betriebsaufwand | 1'500 | | 1'500 | | 1'000.24 | |
| 3300.60 | Planmässige Abschreibungen Mobilien VV | 23'400 | | 79'000 | | 47'280.00 | |
| 4210.00 | Gebühren für Amtshandlungen | | 8'000 | | 8'000 | | 6'880.00 |
| 4240.00 | Benützungsgebühren und Dienstleistungen | | 3'000 | | 3'000 | | 8'567.30 |
| 4250.00 | Verkäufe | | | | | | 10.00 |
| 4260.00 | Rückerstattungen und Kostenbeteiligungen Dritter | | 5'000 | | 5'000 | | 8'382.40 |
| 4270.00 | Bussen | | 165'000 | | 165'000 | | 143'023.09 |
| 4611.00 | Entschädigungen von Kantonen und Konkordaten | | 3'500 | | 5'500 | | |
| 6030 | Feuerwehr | 470'300 | 25'000 | 474'000 | 20'000 | 463'030.43 | 57'503.15 |
| | Nettoergebnis | | 445'300 | | 454'000 | | 405'527.28 |
| 3000.00 | Entschädig.Tag-/Sitzungsgelder Behörden & Kommiss. | 26'000 | | 26'000 | | 26'000.00 | |
| 3010.03 | Sold Übungen und Einsätze | 185'000 | | 150'000 | | 182'576.45 | |
| 3050.00 | AG-Beiträge AHV, IV, EO, ALV, Verwaltungskosten | 1'700 | | 1'500 | | 1'676.85 | |
| 3053.00 | AG-Beiträge UVG/Haftpflichtvers. | 100 | | 100 | | 44.40 | |
| 3054.00 | AG-Beiträge an Familienausgleichskasse | 300 | | 300 | | 267.80 | |
| 3090.00 | Aus- und Weiterbildung des Personals | 33'000 | | 26'000 | | 18'106.40 | |
| 3099.00 | Übriger Personalaufwand | 5'300 | | 4'500 | | 5'960.59 | |
| 3100.00 | Büromaterial | 1'300 | | 1'300 | | 1'307.32 | |
| 3101.00 | Betriebs-, Verbrauchsmaterial | 15'600 | | 14'000 | | 11'107.10 | |
| 3102.00 | Drucksachen, Publikationen | 500 | | 500 | | 490.00 | |
| 3103.00 | Fachliteratur, Zeitschriften | 1'200 | | 1'200 | | 1'108.15 | |
| 3106.00 | Medizinisches Material | 300 | | 300 | | 572.99 | |
| 3110.00 | Anschaffung Büromöbel und -geräte | 8'300 | | 100 | | | |
| 3111.00 | Anschaffung Apparate, Masch., Geräte, Fahrz., Werkz. | 52'000 | | 54'100 | | 51'535.49 | |
| 3112.00 | Anschaffung Kleider, Wäsche, Vorhänge | 19'000 | | 9'700 | | 10'404.70 | |
| 3113.00 | Anschaffung Hardware | 3'000 | | 1'500 | | 2'040.85 | |
| 3118.00 | Anschaffung immaterielle Anlagen | | | 1'500 | | | |
| 3120.00 | Ver- und Entsorgung Liegenschaften VV | 10'000 | | | | | |
| 3120.01 | Strom | 1'000 | | | | | |
| 3130.00 | Dienstleistungen Dritter | 6'100 | | 6'600 | | 1'332.00 | |
| 3133.00 | Informatik-Nutzungsaufwand | 4'800 | | 4'000 | | 4'608.85 | |
| 3134.00 | Sachversicherungsprämien | 7'100 | | 6'000 | | 5'398.29 | |
| 3137.00 | Steuern und Abgaben | 800 | | 500 | | 744.00 | |
| 3144.00 | Unterhalt Hochbauten, Gebäude | 2'000 | | 2'200 | | 1'761.75 | |
| 3151.00 | Unterhalt Apparate, Masch., Geräte, Fahrz., Werkz. | 48'100 | | 49'800 | | 50'686.28 | |
| 3159.00 | Unterhalt übrige mobile Anlagen | 1'000 | | 8'600 | | 4'654.10 | |
| 3160.00 | Miete und Pacht Liegenschaften | | | 73'000 | | 73'134.45 | |
| 3161.00 | Mieten, Benützungskosten Mobilien | 500 | | 1'500 | | 443.91 | |
| 3170.00 | Reisekosten und Spesen | 800 | | 1'000 | | 59.00 | |
| 3199.00 | Übriger Betriebsaufwand | 800 | | 1'000 | | 538.76 | |
| 3300.60 | Planmässige Abschreibungen Mobilien VV | 29'300 | | 22'200 | | | |
| 3632.00 | Beiträge an Gemeinden und Zweckverbände | 3'500 | | 3'500 | | 4'600.00 | |
| 3636.00 | Beiträge an private Organisationen ohne Erwerbszweck | 1'900 | | 1'500 | | 1'869.95 | |
| 4250.00 | Verkäufe | | | | | | 13'300.00 |
| 4260.00 | Rückerstattungen und Kostenbeteiligungen Dritter | | 25'000 | | 20'000 | | 44'059.15 |
| 4634.00 | Beiträge von öffentlichen Unternehmungen | | | | | | 144.00 |
| 6040 | Militär | 5'500 | | 2'900 | | 4'553.70 | |
| | Nettoergebnis | | 5'500 | | 2'900 | | 4'553.70 |
| 3632.00 | Beiträge an Gemeinden und Zweckverbände | 4'000 | | 4'000 | | 3'050.70 | |
| 3660.20 | Planmässige Abschreibungen Investitionsbeiträge an Gemeinden | 1'500 | | -1'100 | | 1'503.00 | |
| 6050 | Zivilschutz | 141'700 | | 137'700 | | 389'647.82 | 273'240.00 |
| | Nettoergebnis | | 141'700 | | 137'700 | | 116'407.82 |
| 3102.00 | Drucksachen, Publikationen | 2'000 | | 2'000 | | 2'326.30 | |
| 3111.00 | Anschaffung Apparate, Masch., Geräte, Fahrz., Werkz. | 1'000 | | | | 4'888.30 | |
| 3132.00 | Honorare externe Berater, Gutachter, Fachexperten usw. | 1'500 | | | | 167.25 | |
| 3144.00 | Unterhalt Hochbauten, Gebäude | 3'000 | | 3'000 | | | |

ERFOLGSRECHNUNG - EINZELKONTI

| Nr. | Einzelkonti nach Abteilungen | Budget 2026 | | Budget 2025 | | Rechnung 2024 | |
|-------------|---|-------------------|-------------------|-------------------|-------------------|----------------------|----------------------|
| | | Aufwand | Ertrag | Aufwand | Ertrag | Aufwand | Ertrag |
| 3199.00 | Übriger Betriebsaufwand | 3'000 | | 1'500 | | 1'180.17 | |
| 3300.40 | Planmässige Abschreibungen Hochbauten VV | 1'200 | | 1'200 | | 1'207.00 | |
| 3632.00 | Beiträge an Gemeinden und Zweckverbände | 130'000 | | 130'000 | | 107'342.80 | |
| 3637.00 | Beiträge an private Haushalte | | | | | 30'936.00 | |
| 3701.00 | Durchlaufende Beiträge an Kantone und Konkordate | | | | | 241'600.00 | |
| 4260.00 | Rückerstattungen und Kostenbeteiligungen Dritter | | | | | | 704.00 |
| 4501.01 | Entnahmen aus dem Fonds des FK | | | | | | 30'936.00 |
| 4707.00 | Durchlaufende Beiträge von privaten Haushalten | | | | | | 241'600.00 |
| 6060 | Rettungsdienste (SRD) | 30'000 | | 35'000 | | 26'521.45 | |
| | Nettoergebnis | | 30'000 | | 35'000 | | 26'521.45 |
| 3612.00 | Entschädigungen an Gemeinden und Zweckverbände | 30'000 | | 35'000 | | 26'521.45 | |
| 6100 | Oeffentlicher Verkehr | 1'806'200 | 55'000 | 1'622'500 | 52'500 | 1'658'720.70 | 54'626.35 |
| | Nettoergebnis | | 1'751'200 | | 1'570'000 | | 1'604'094.35 |
| 3109.00 | Übriger Material- und Warenaufwand | 50'000 | | 47'500 | | 49'173.70 | |
| 3134.00 | Sachversicherungsprämien | | | | | 222.00 | |
| 3631.00 | Beiträge an Kantone und Konkordate | 1'756'000 | | 1'575'000 | | 1'609'325.00 | |
| 3636.00 | Beiträge an private Organisationen ohne Erwerbszweck | 200 | | | | | |
| 4250.00 | Verkäufe | | 52'500 | | 50'000 | | 52'330.00 |
| 4614.00 | Entschädigung von öffentlichen Unternehmungen | | 2'500 | | 2'500 | | 2'296.35 |
| 6200 | Friedhof, Bestattungen | 350'400 | 28'000 | 472'800 | 26'000 | 690'725.52 | 16'598.35 |
| | Nettoergebnis | | 322'400 | | 446'800 | | 674'127.17 |
| 3100.00 | Büromaterial | 100 | | 100 | | 46.50 | |
| 3101.00 | Betriebs-, Verbrauchsmaterial | 1'500 | | 1'000 | | 912.55 | |
| 3102.00 | Drucksachen, Publikationen | 6'900 | | 5'000 | | 7'236.50 | |
| 3103.00 | Fachliteratur, Zeitschriften | 300 | | 200 | | 246.30 | |
| 3111.00 | Anschaffung Apparate, Masch., Geräte, Fahrz., Werkz. | 2'000 | | 9'000 | | 12'069.35 | |
| 3120.00 | Ver- und Entsorgung Liegenschaften VV | 19'000 | | 19'000 | | 15'884.79 | |
| 3120.01 | Strom | | | | | 130.00 | |
| 3130.00 | Dienstleistungen Dritter | 150'300 | | 197'500 | | 175'476.23 | |
| 3132.00 | Honorare externe Berater, Gutachter, Fachexperten usw. | | | 70'000 | | | |
| 3133.00 | Informatik-Nutzungsaufwand | 200 | | | | | |
| 3134.00 | Sachversicherungsprämien | 200 | | 200 | | 321.70 | |
| 3140.00 | Unterhalt an Grundstücken | 123'600 | | 122'000 | | 117'291.95 | |
| 3143.00 | Unterhalt übrige Tiefbauten | 18'900 | | 22'000 | | 336'334.15 | |
| 3144.00 | Unterhalt Hochbauten, Gebäude | 2'700 | | 3'600 | | 2'555.00 | |
| 3151.00 | Unterhalt Apparate, Masch., Geräte, Fahrz., Werkz. | 1'000 | | 1'000 | | | |
| 3158.00 | Unterhalt immaterielle Anlagen | 5'200 | | 5'200 | | 5'131.50 | |
| 3300.30 | Planmässige Abschreibungen übrige Tiefbauten VV | 18'500 | | 17'000 | | 17'089.00 | |
| 4260.00 | Rückerstattungen und Kostenbeteiligungen Dritter | | 6'000 | | 6'000 | | 4'636.05 |
| 4390.00 | Übriger Ertrag | | 22'000 | | 20'000 | | 11'962.30 |
| 70 | Soziales | 24'939'300 | 13'663'800 | 24'330'300 | 13'436'000 | 27'212'861.95 | 18'683'782.18 |
| | Nettoergebnis | | 11'275'500 | | 10'894'300 | | 8'529'079.77 |
| 7000 | Soziales, Verwaltung | 1'922'200 | 1'500 | 1'985'300 | 1'500 | 1'865'646.54 | 622.90 |
| | Nettoergebnis | | 1'920'700 | | 1'983'800 | | 1'865'023.64 |
| 3010.00 | Löhne des Verwaltungs- und Betriebspersonals | 1'006'400 | | 1'037'000 | | 975'494.05 | |
| 3010.09 | Erstattung von Lohn (Taggelder, EO etc.) | | | | | -2'534.40 | |
| 3050.00 | AG-Beiträge AHV, IV, EO, ALV, Verwaltungskosten | 64'400 | | 66'300 | | 62'425.10 | |
| 3050.09 | Erstattung von AG-Beiträgen AHV, IV, EO, ALV, Verwaltungskosten | | | | | -162.20 | |
| 3052.00 | AG-Beiträge an Pensionskassen | 133'900 | | 131'800 | | 129'865.05 | |
| 3053.00 | AG-Beiträge UVG/Haftpflichtvers. | 11'900 | | 13'900 | | 12'904.55 | |
| 3054.00 | AG-Beiträge an Familienausgleichskasse | 10'300 | | 10'600 | | 9'996.95 | |
| 3054.09 | Erstattung von AG-Beiträgen an Familienausgleichskasse | | | | | -27.35 | |
| 3090.00 | Aus- und Weiterbildung des Personals | 20'000 | | 20'500 | | 14'124.75 | |
| 3099.00 | Übriger Personalaufwand | 9'000 | | 9'000 | | 7'899.95 | |
| 3100.00 | Büromaterial | 8'000 | | 8'000 | | 4'259.87 | |
| 3102.00 | Drucksachen, Publikationen | | | | | 660.15 | |
| 3103.00 | Fachliteratur, Zeitschriften | 1'000 | | 800 | | 979.00 | |

ERFOLGSRECHNUNG - EINZELKONTI

| Nr. | Einzelkonti nach Abteilungen | Budget 2026 | | Budget 2025 | | Rechnung 2024 | |
|-------------|---|------------------|------------------|------------------|------------------|---------------------|---------------------|
| | | Aufwand | Ertrag | Aufwand | Ertrag | Aufwand | Ertrag |
| 3110.00 | Anschaffung Büromöbel und -geräte | 2'500 | | 2'500 | | 2'798.90 | |
| 3113.00 | Anschaffung Hardware | | | | | 4'775.45 | |
| 3118.00 | Anschaffung immaterielle Anlagen | 20'000 | | 43'000 | | 19'290.40 | |
| 3130.00 | Dienstleistungen Dritter | 5'000 | | 5'000 | | 64'619.19 | |
| 3132.00 | Honorare externe Berater, Gutachter, Fachexperten usw. | 9'000 | | 9'000 | | 8'742.70 | |
| 3153.00 | Informatik-Unterhalt (Hardware) | 600 | | 600 | | 286.70 | |
| 3158.00 | Unterhalt immaterielle Anlagen | 90'000 | | 108'000 | | 80'815.60 | |
| 3161.00 | Mieten, Benützungskosten Mobilien | 2'000 | | 2'000 | | 1'840.16 | |
| 3170.00 | Reisekosten und Spesen | 2'500 | | 2'300 | | 2'733.90 | |
| 3632.00 | Beiträge an Gemeinden und Zweckverbände | 522'000 | | 518'500 | | 447'080.11 | |
| 3660.20 | Planmässige Abschreibungen Investitionsbeiträge an Gemeinden und Zweckverbände | 3'700 | | -3'500 | | 3'755.00 | |
| 3661.20 | Ausserplanmässige Abschreibungen Investitionsbeiträge an | | | | | 13'022.96 | |
| 4210.00 | Gebühren für Amtshandlungen | | 1'500 | | 1'500 | | 510.80 |
| 4250.00 | Verkäufe | | | | | | 112.10 |
| 7010 | Erwachsenenschutz | 345'600 | 60'000 | 332'100 | 60'000 | 324'306.05 | 60'601.00 |
| | Nettoergebnis | | 285'600 | | 272'100 | | 263'705.05 |
| 3010.00 | Löhne des Verwaltungs- und Betriebspersonals | 266'500 | | 251'500 | | 259'408.65 | |
| 3010.09 | Erstattung von Lohn (Taggelder, EO etc.) | | | | | -2'497.20 | |
| 3050.00 | AG-Beiträge AHV, IV, EO, ALV, Verwaltungskosten | 17'000 | | 16'000 | | 15'978.40 | |
| 3052.00 | AG-Beiträge an Pensionskassen | 30'800 | | 33'300 | | 30'047.15 | |
| 3053.00 | AG-Beiträge UVG/Haftpflichtvers. | 3'100 | | 3'300 | | 3'460.40 | |
| 3054.00 | AG-Beiträge an Familienausgleichskasse | 2'700 | | 2'500 | | 2'577.15 | |
| 3090.00 | Aus- und Weiterbildung des Personals | | | | | 980.00 | |
| 3130.00 | Dienstleistungen Dritter | 25'000 | | 25'000 | | 13'417.15 | |
| 3170.00 | Reisekosten und Spesen | 500 | | 500 | | 934.35 | |
| 4210.00 | Gebühren für Amtshandlungen | | 60'000 | | 60'000 | | 60'601.00 |
| 7020 | Kinder- und Jugendschutz | 2'182'000 | | 2'049'200 | | 4'891'393.70 | 5'217'659.43 |
| | Nettoergebnis | | 2'182'000 | | 2'049'200 | 326'265.73 | |
| 3181.00 | Tatsächliche Forderungsverluste | | | | | 2'513'960.20 | |
| 3631.00 | Beiträge an Kantone und Konkordate | 2'182'000 | | 2'049'200 | | 2'377'433.50 | |
| 4631.00 | Beiträge von Kantonen und Konkordaten | | | | | | 5'217'659.43 |
| 7030 | Alimentenbevorschussung | 292'000 | 170'000 | 323'800 | 170'000 | 276'785.23 | 167'842.06 |
| | Nettoergebnis | | 122'000 | | 153'800 | | 108'943.17 |
| 3130.00 | Dienstleistungen Dritter | | | 800 | | | |
| 3199.00 | Übriger Betriebsaufwand | 2'000 | | 3'000 | | -157.94 | |
| 3637.00 | Beiträge an private Haushalte | 290'000 | | 320'000 | | 276'943.17 | |
| 4260.00 | Rückerstattungen und Kostenbeteiligungen Dritter | | 170'000 | | 170'000 | | 167'842.06 |
| 7100 | AHV-Zweigstelle, Zusatzleistungen | 275'000 | 16'300 | 289'200 | 30'300 | 283'126.09 | 16'328.00 |
| | Nettoergebnis | | 258'700 | | 258'900 | | 266'798.09 |
| 3010.00 | Löhne des Verwaltungs- und Betriebspersonals | | | 236'800 | | 227'680.35 | |
| 3050.00 | AG-Beiträge AHV, IV, EO, ALV, Verwaltungskosten | | | 15'100 | | 14'619.90 | |
| 3052.00 | AG-Beiträge an Pensionskassen | | | 29'300 | | 28'770.00 | |
| 3053.00 | AG-Beiträge UVG/Haftpflichtvers. | | | 3'100 | | 3'067.50 | |
| 3054.00 | AG-Beiträge an Familienausgleichskasse | | | 2'400 | | 2'333.40 | |
| 3090.00 | Aus- und Weiterbildung des Personals | | | | | 1'700.00 | |
| 3132.00 | Honorare externe Berater, Gutachter, Fachexperten usw. | 4'000 | | 2'000 | | 3'731.30 | |
| 3161.00 | Mieten, Benützungskosten Mobilien | 500 | | | | 500.19 | |
| 3170.00 | Reisekosten und Spesen | 700 | | 500 | | 723.45 | |
| 3614.00 | Entschädigungen an öffentliche Unternehmen | 269'800 | | | | | |
| 4611.00 | Entschädigungen von Kantonen und Konkordaten | | | | 14'000 | | |
| 4613.00 | Entschädigungen von öffentlichen Sozialversicherungen | | 16'300 | | 16'300 | | 16'328.00 |
| 7110 | Ergänzungsleistungen zur IV | 3'607'500 | 2'586'000 | 3'729'300 | 2'690'000 | 3'585'132.80 | 2'550'683.25 |
| | Nettoergebnis | | 1'021'500 | | 1'039'300 | | 1'034'449.55 |
| 3132.00 | Honorare externe Berater, Gutachter, Fachexperten usw. | 2'000 | | 2'000 | | 6'123.90 | |
| 3181.20 | Abschreibung von Rückerstattungsforderungen EL (zu Unrecht bezogene Leistungen) | 5'000 | | 4'000 | | | |

ERFOLGSRECHNUNG - EINZELKONTI

| Nr. | Einzelkonti nach Abteilungen | Budget 2026 | | Budget 2025 | | Rechnung 2024 | |
|----------------|--|------------------|------------------|------------------|------------------|---------------------|---------------------|
| | | Aufwand | Ertrag | Aufwand | Ertrag | Aufwand | Ertrag |
| 3181.22 | Abschreibung von Rückerstattungsforderungen EL-Krankheit-/Behinderungskosten (zu Unrecht bez. Leist) | 500 | | 100 | | | |
| 3181.23 | Abschreibung von Rückerstattungsforderungen EL-Krankheit-/Behinderungskosten (rechtmässig bez. L.) | | | 100 | | | |
| 3181.28 | Erlass von Rückerstattungsforderungen Ergänzungsleistungen (zu Unrecht bez. Leistungen) | | | 3'000 | | | |
| 3181.29 | Erlass von Rückerstattungsforderungen EL-Krankheits- und Behinderungskosten (zu Unrecht bez. Leist) | | | 100 | | | |
| 3637.20 | Ergänzungsleistungen zur IV | 3'400'000 | | 3'500'000 | | 3'330'688.00 | |
| 3637.22 | EL-Krankheits- und Behinderungskosten (zur IV) | 200'000 | | 220'000 | | 248'320.90 | |
| 4631.00 | Beiträge von Kantonen und Konkordaten | | 2'520'000 | | 2'604'000 | | 2'399'433.00 |
| 4637.20 | Rückerstattungen Ergänzungsleistungen (zu Unrecht bezogene Leistungen) | | 60'000 | | 80'000 | | 151'212.00 |
| 4637.21 | Rückerstattungen Ergänzungsleistungen (rechtmässig bezogene Leistungen aus Nachlass) | | 5'000 | | 5'000 | | |
| 4637.22 | Rückerstatt. EL-Krankheits-/Behinderungskosten (zu Unrecht bezogene Leistungen) | | 500 | | 500 | | 38.25 |
| 4637.23 | Rückerstatt. EL-Krankheits-/Behinderungskosten (rechtmässig bezogene Leistungen aus Nachlass) | | 500 | | 500 | | |
| 7120 | Ergänzungsleistungen zur AHV | 5'375'500 | 3'957'000 | 5'144'100 | 3'795'500 | 5'473'176.10 | 3'894'104.65 |
| | Nettoergebnis | | 1'418'500 | | 1'348'600 | | 1'579'071.45 |
| 3132.00 | Honorare externe Berater, Gutachter, Fachexperten usw. | 2'000 | | 2'000 | | | |
| 3181.20 | Abschreibung von Rückerstattungsforderungen EL (zu Unrecht bezogene Leistungen) | 20'000 | | 10'000 | | 13'615.00 | |
| 3181.21 | Abschreibung von Rückerstattungsforderungen EL (rechtmässig bezogene Leistungen aus Nachlass) | | | 100 | | | |
| 3181.22 | Abschreibung von Rückerstattungsforderungen EL-Krankheit-/Behinderungskosten (zu Unrecht bez. Leist) | 2'000 | | 500 | | | |
| 3181.23 | Abschreibung von Rückerstattungsforderungen EL-Krankheit-/Behinderungskosten (rechtmässig bez. L.) | | | 500 | | | |
| 3181.28 | Erlass von Rückerstattungsforderungen Ergänzungsleistungen (zu Unrecht bez. Leistungen) | 1'000 | | 500 | | | |
| 3181.29 | Erlass von Rückerstattungsforderungen EL-Krankheits- und Behinderungskosten (zu Unrecht bez. Leist) | 500 | | 500 | | | |
| 3637.21 | Ergänzungsleistungen zur AHV | 5'000'000 | | 4'800'000 | | 5'147'960.00 | |
| 3637.23 | EL-Krankheits- und Behinderungskosten (zur AHV) | 350'000 | | 330'000 | | 311'601.10 | |
| 4631.00 | Beiträge von Kantonen und Konkordaten | | 3'745'000 | | 3'591'000 | | 3'684'500.00 |
| 4637.20 | Rückerstattungen Ergänzungsleistungen (zu Unrecht bezogene Leistungen) | | 130'000 | | 130'000 | | 173'185.00 |
| 4637.21 | Rückerstattungen Ergänzungsleistungen (rechtmässig bezogene Leistungen aus Nachlass) | | 80'000 | | 70'000 | | 27'846.00 |
| 4637.22 | Rückerstatt. EL-Krankheits-/Behinderungskosten (zu Unrecht bezogene Leistungen) | | | | 500 | | 8'573.65 |
| 4637.23 | Rückerstatt. EL-Krankheits-/Behinderungskosten (rechtmässig bezogene Leistungen aus Nachlass) | | 2'000 | | 4'000 | | |
| 7130 | Beihilfen und Zuschüsse | 585'500 | 438'000 | 561'500 | 417'000 | 553'700.00 | 404'071.56 |
| | Nettoergebnis | | 147'500 | | 144'500 | | 149'628.44 |
| 3181.24 | Abschreibung und Erlass von Rückerstattungsforderungen Beihilfen | 5'000 | | 1'000 | | | |
| 3181.25 | Abschreibung und Erlass von Rückerstattungsforderungen kantonalrechtliche Zuschüsse | 500 | | 500 | | | |
| 3637.24 | Beihilfen | 470'000 | | 460'000 | | 457'317.00 | |
| 3637.25 | Kantonalrechtliche Zuschüsse | 110'000 | | 100'000 | | 96'383.00 | |
| 4631.00 | Beiträge von Kantonen und Konkordaten | | 406'000 | | 392'000 | | 349'130.00 |
| 4637.24 | Rückerstattungen Beihilfen (zu Unrecht bezogene Leistungen) | | 20'000 | | 15'000 | | 20'663.00 |
| 4637.25 | Rückerstattungen kantonalrechtliche Zuschüsse (zu Unrecht bezogene Leistungen) | | 5'000 | | 2'000 | | 23'467.00 |
| 4637.27 | Rückerstattungen Beihilfen (rechtmässig bezogene Leistungen aus Nachlass) | | 7'000 | | 8'000 | | 10'811.56 |
| 7150.00 | Überbrückungsleistungen für ältere Arbeitslose | | | 11'000 | 7'000 | | |
| | Nettoergebnis | | | | 4'000 | | |
| 3637.60 | Überbrückungsleistungen | | | 10'000 | | | |
| 3637.63 | ÜL-Krankheits- und Behinderungskosten - Zahnbehandlungskosten | | | 500 | | | |

ERFOLGSRECHNUNG - EINZELKONTI

| Nr. | Einzelkonti nach Abteilungen | Budget 2026 | | Budget 2025 | | Rechnung 2024 | |
|-------------|---|------------------|------------------|------------------|------------------|---------------------|---------------------|
| | | Aufwand | Ertrag | Aufwand | Ertrag | Aufwand | Ertrag |
| 3637.67 | ÜL-Krankheits- und Behinderungskosten - Vergütung | | | 500 | | | |
| 4630.00 | Kostenbeteiligung nach Art. 64 KVG Beiträge vom Bund | | | | 7'000 | | |
| 7200 | Soziale Wohlfahrt, Uebrig | 540'000 | 420'000 | 373'400 | 396'700 | 402'944.34 | 442'914.10 |
| | Nettoergebnis | | 120'000 | 23'300 | | 39'969.76 | |
| 3010.00 | Löhne des Verwaltungs- und Betriebspersonals | 34'000 | | 24'700 | | 33'462.35 | |
| 3050.00 | AG-Beiträge AHV, IV, EO, ALV, Verwaltungskosten | 2'100 | | 1'500 | | 1'993.55 | |
| 3052.00 | AG-Beiträge an Pensionskassen | 2'500 | | 2'100 | | 2'464.80 | |
| 3053.00 | AG-Beiträge UVG/Haftpflichtvers. | 400 | | 300 | | 406.65 | |
| 3054.00 | AG-Beiträge an Familienausgleichskasse | 300 | | 200 | | 318.30 | |
| 3090.00 | Aus- und Weiterbildung des Personals | 500 | | 1'000 | | | |
| 3099.00 | Übriger Personalaufwand | 300 | | 300 | | | |
| 3102.00 | Drucksachen, Publikationen | 700 | | 700 | | 764.95 | |
| 3110.00 | Anschaffung Büromöbel und -geräte | | | | | 660.00 | |
| 3130.00 | Dienstleistungen Dritter | 40'000 | | 40'000 | | 29'945.80 | |
| 3131.00 | Planungen und Projektierungen Dritter | | | | | 205.40 | |
| 3132.00 | Honorare externe Berater, Gutachter, Fachexperten usw. | 500 | | 1'000 | | 350.00 | |
| 3160.00 | Miete und Pacht Liegenschaften | 1'800 | | 1'800 | | 2'756.00 | |
| 3170.00 | Reisekosten und Spesen | 500 | | 2'000 | | 342.60 | |
| 3611.00 | Entschädigungen an Kantone und Konkordate | 800 | | 800 | | 824.65 | |
| 3612.00 | Entschädigungen an Gemeinden und Zweckverbände | 15'000 | | 10'000 | | 21'475.50 | |
| 3614.00 | Entschädigungen an öffentliche Unternehmen | 55'000 | | 55'000 | | 52'334.40 | |
| 3632.00 | Beiträge an Gemeinden und Zweckverbände | 240'600 | | 87'000 | | 101'558.94 | |
| 3636.00 | Beiträge an private Organisationen ohne Erwerbszweck | 95'000 | | 95'000 | | 88'706.75 | |
| 3637.00 | Beiträge an private Haushalte | 50'000 | | 50'000 | | 64'373.70 | |
| 4611.00 | Entschädigungen von Kantonen und Konkordaten | | 20'000 | | 20'000 | | 19'921.85 |
| 4631.00 | Beiträge von Kantonen und Konkordaten | | 400'000 | | 376'700 | | 422'992.25 |
| 7300 | Gesetzliche wirtschaftliche Hilfe | 5'645'000 | 3'160'000 | 5'533'700 | 3'060'000 | 5'360'046.90 | 2'691'931.37 |
| | Nettoergebnis | | 2'485'000 | | 2'473'700 | | 2'668'115.53 |
| 3120.00 | Ver- und Entsorgung Liegenschaften VV | 2'000 | | 2'000 | | 991.30 | |
| 3130.00 | Dienstleistungen Dritter | 3'000 | | 1'500 | | 3'123.45 | |
| 3132.00 | Honorare externe Berater, Gutachter, Fachexperten usw. | | | 200 | | | |
| 3160.00 | Miete und Pacht Liegenschaften | 240'000 | | 230'000 | | -19'376.70 | |
| 3181.00 | Tatsächliche Forderungsverluste | | | | | -9'649.65 | |
| 3637.30 | Gesetzliche wirtschaftliche Hilfe an schweiz. Staatsangehörige ohne Kostenersatz | 2'400'000 | | 2'300'000 | | 2'422'368.95 | |
| 3637.34 | Gesetzliche wirtschaftliche Hilfe an ausl. Staatsangehörige ohne Kostenersatz | 1'100'000 | | 1'100'000 | | 1'185'867.00 | |
| 3637.35 | Gesetzliche wirtschaftliche Hilfe an ausl.Staatsangehörige mit vollem Kostenersatz | 1'900'000 | | 1'900'000 | | 1'776'722.55 | |
| 4290.00 | Übrige Entgelte/Eingelöste Verlustscheine | | | | | | 50.00 |
| 4480.00 | Mietzinse von gemieteten Liegenschaften | | 280'000 | | 280'000 | | |
| 4631.00 | Beiträge von Kantonen und Konkordaten | | 80'000 | | 80'000 | | 79'974.00 |
| 4637.30 | Rückerstattungen Dritter für schweizerische Staatsangehörige ohne Kostenersatz | | 1'200'000 | | 1'100'000 | | 966'281.06 |
| 4637.34 | Rückerstattungen Dritter für ausländische Staatsangehörige ohne Kostenersatz | | 400'000 | | 400'000 | | 406'639.93 |
| 4637.35 | Rückerstattungen Dritter für ausländische Staatsangehörige mit vollem Kostenersatz | | 1'200'000 | | 1'200'000 | | 1'238'986.38 |
| 7350 | Krankenversicherung | 1'272'000 | 1'110'000 | 1'200'000 | 1'073'000 | 1'205'090.10 | 1'387'373.20 |
| | Nettoergebnis | | 162'000 | | 127'000 | 182'283.10 | |
| 3130.00 | Dienstleistungen Dritter | | | | | 39'395.50 | |
| 3635.10 | Beiträge an KK für Sozialhilfeempfänger | 1'272'000 | | 1'200'000 | | 1'165'694.60 | |
| 4290.00 | Übrige Entgelte/Eingelöste Verlustscheine | | 40'000 | | 3'000 | | 209'695.35 |
| 4631.00 | Beiträge von Kantonen und Konkordaten | | 520'000 | | 520'000 | | 513'772.40 |
| 4637.10 | Durch Sozialhilfeempfänger rückerstatt. Prämien; IPV, RDP + weitere nachträgl. Erträge | | 550'000 | | 550'000 | | 652'864.75 |
| 4637.13 | Durch EL-Bezüger rückerstattete Prämien (rechtmässig bezogene KVG-Prämien aus Nachlass) | | | | | | 11'040.70 |

ERFOLGSRECHNUNG - EINZELKONTI

| Nr. | Einzelkonti nach Abteilungen | Budget 2026 | | Budget 2025 | | Rechnung 2024 | |
|-------------|---|-------------------|------------------|-------------------|------------------|----------------------|---------------------|
| | | Aufwand | Ertrag | Aufwand | Ertrag | Aufwand | Ertrag |
| 7400 | Asylbewerberbetreuung | 2'897'000 | 1'745'000 | 2'797'700 | 1'735'000 | 2'991'514.10 | 1'849'650.66 |
| | Nettoergebnis | | 1'152'000 | | 1'062'700 | | 1'141'863.44 |
| 7400 | Asylbewerberbetreuung, Allgemeines | 2'026'400 | 1'400'000 | 1'935'700 | 1'400'000 | 2'094'551.45 | 1'469'816.51 |
| | Nettoergebnis | | 626'400 | | 535'700 | | 624'734.94 |
| 3010.00 | Löhne des Verwaltungs- und Betriebspersonals | 353'200 | | 280'700 | | 331'722.75 | |
| 3010.09 | Erstattung von Lohn (Taggelder, EO etc.) | | | | | -248.00 | |
| 3050.00 | AG-Beiträge AHV, IV, EO, ALV, Verwaltungskosten | 22'600 | | 17'900 | | 21'284.80 | |
| 3052.00 | AG-Beiträge an Pensionskassen | 42'900 | | 30'600 | | 40'380.10 | |
| 3053.00 | AG-Beiträge UVG/Haftpflichtvers. | 4'100 | | 3'700 | | 4'464.80 | |
| 3054.00 | AG-Beiträge an Familienausgleichskasse | 3'600 | | 2'800 | | 3'397.80 | |
| 3099.00 | Übriger Personalaufwand | 500 | | 500 | | 692.40 | |
| 3100.00 | Büromaterial | 200 | | 300 | | 27.90 | |
| 3101.00 | Betriebs-, Verbrauchsmaterial | 600 | | 600 | | 845.35 | |
| 3104.00 | Lehrmittel | 900 | | 900 | | 751.95 | |
| 3111.00 | Anschaffung Apparate, Masch., Geräte, Fahrz., Werkz. | 600 | | 500 | | 1'460.50 | |
| 3130.00 | Dienstleistungen Dritter | | | | | 150'954.47 | |
| 3134.00 | Sachversicherungsprämien | 1'500 | | 1'500 | | 1'322.17 | |
| 3137.00 | Steuern und Abgaben | 300 | | 300 | | 269.50 | |
| 3161.00 | Mieten, Benützungskosten Mobilien | 400 | | 400 | | 335.86 | |
| 3170.00 | Reisekosten und Spesen | 15'000 | | 15'000 | | 14'341.30 | |
| 3612.00 | Entschädigungen an Gemeinden und Zweckverbände | 60'000 | | 60'000 | | 176'250.00 | |
| 3614.00 | Entschädigungen an öffentliche Unternehmen | 120'000 | | 120'000 | | 182'459.60 | |
| 3637.00 | Beiträge an private Haushalte | 1'400'000 | | 1'400'000 | | 1'163'838.20 | |
| 4611.00 | Entschädigungen von Kantonen und Konkordaten | | 1'400'000 | | 1'400'000 | | 1'469'816.51 |
| 7410 | Unterkünfte Asylwesenen | 834'200 | 300'000 | 821'300 | 290'000 | 865'739.05 | 322'495.05 |
| | Nettoergebnis | | 534'200 | | 531'300 | | 543'244.00 |
| 3101.00 | Betriebs-, Verbrauchsmaterial | 6'000 | | 6'000 | | 13'927.96 | |
| 3110.00 | Anschaffung Büromöbel und -geräte | | | | | 1'500.00 | |
| 3111.00 | Anschaffung Apparate, Masch., Geräte, Fahrz., Werkz. | 1'000 | | 500 | | 1'500.00 | |
| 3120.00 | Ver- und Entsorgung Liegenschaften VV | 70'000 | | 60'000 | | 92'946.94 | |
| 3130.00 | Dienstleistungen Dritter | 2'000 | | 2'000 | | 2'308.70 | |
| 3137.00 | Steuern und Abgaben | 1'400 | | 1'400 | | 1'895.85 | |
| 3144.00 | Unterhalt Hochbauten, Gebäude | 400 | | 400 | | 2'392.60 | |
| 3151.00 | Unterhalt Apparate, Masch., Geräte, Fahrz., Werkz. | 1'800 | | 1'000 | | 1'674.05 | |
| 3160.00 | Miete und Pacht Liegenschaften | 750'000 | | 750'000 | | 746'718.90 | |
| 3199.00 | Übriger Betriebsaufwand | 1'600 | | | | 874.05 | |
| 4290.00 | Übrige Entgelte/Eingelöste Verlustscheine | | | | | | 20.00 |
| 4480.00 | Mietzinse von gemieteten Liegenschaften | | 300'000 | | 290'000 | | 322'475.05 |
| 7460 | Beschäftigungsprogramm Asylwesenen | 36'400 | 45'000 | 40'700 | 45'000 | 31'223.60 | 57'339.10 |
| | Nettoergebnis | 8'600 | | 4'300 | | 26'115.50 | |
| 3101.00 | Betriebs-, Verbrauchsmaterial | 4'000 | | 3'000 | | 6'564.50 | |
| 3105.00 | Lebensmittel | 200 | | 500 | | | |
| 3151.00 | Unterhalt Apparate, Masch., Geräte, Fahrz., Werkz. | 1'000 | | 2'000 | | | |
| 3170.00 | Reisekosten und Spesen | 1'200 | | 1'200 | | 1'200.00 | |
| 3637.00 | Beiträge an private Haushalte | 30'000 | | 34'000 | | 23'459.10 | |
| 4290.00 | Übrige Entgelte/Eingelöste Verlustscheine | | 45'000 | | 45'000 | | 57'339.10 |
| 80 | Gesellschaft | 11'103'700 | 1'349'500 | 10'462'500 | 1'430'300 | 10'370'517.82 | 1'270'537.90 |
| | Nettoergebnis | | 9'754'200 | | 9'032'200 | | 9'099'979.92 |
| 8000 | Gesellschaft, Verwaltung | 531'600 | 19'200 | 481'400 | 18'800 | 448'970.51 | 19'226.00 |
| | Nettoergebnis | | 512'400 | | 462'600 | | 429'744.51 |
| 3010.00 | Löhne des Verwaltungs- und Betriebspersonals | 274'300 | | 270'000 | | 257'434.70 | |
| 3010.09 | Erstattung von Lohn (Taggelder, EO etc.) | | | -13'000 | | -5'587.20 | |
| 3050.00 | AG-Beiträge AHV, IV, EO, ALV, Verwaltungskosten | 17'500 | | 16'400 | | 16'530.15 | |
| 3050.09 | Erstattung von AG-Beiträgen AHV, IV, EO, ALV, Verwaltungskosten | | | | | -357.55 | |
| 3052.00 | AG-Beiträge an Pensionskassen | 36'100 | | 30'300 | | 33'881.10 | |
| 3053.00 | AG-Beiträge UVG/Haftpflichtvers. | 3'200 | | 3'400 | | 3'391.50 | |

ERFOLGSRECHNUNG - EINZELKONTI

| Nr. | Einzelkonti nach Abteilungen | Budget 2026 | | Budget 2025 | | Rechnung 2024 | |
|-------------|---|------------------|------------------|------------------|------------------|---------------------|---------------------|
| | | Aufwand | Ertrag | Aufwand | Ertrag | Aufwand | Ertrag |
| 3054.00 | AG-Beiträge an Familienausgleichskasse | 2'800 | | 2'600 | | 2'638.70 | |
| 3054.09 | Erstattung von AG-Beiträgen an Familienausgleichskasse | | | | | -57.25 | |
| 3090.00 | Aus- und Weiterbildung des Personals | 18'000 | | 5'000 | | 995.00 | |
| 3099.00 | Übriger Personalaufwand | 2'000 | | 2'000 | | 1'600.00 | |
| 3100.00 | Büromaterial | 1'000 | | 1'000 | | 1'023.35 | |
| 3102.00 | Drucksachen, Publikationen | 7'000 | | 2'000 | | 2'836.80 | |
| 3103.00 | Fachliteratur, Zeitschriften | 500 | | 200 | | 249.50 | |
| 3113.00 | Anschaffung Hardware | 1'000 | | 1'000 | | 1'869.10 | |
| 3130.00 | Dienstleistungen Dritter | 20'000 | | 15'000 | | 11'622.35 | |
| 3130.01 | Versandkosten/Allgemeine Verwaltungskosten | 2'500 | | 1'000 | | 1'001.00 | |
| 3133.00 | Informatik-Nutzungsaufwand | 3'200 | | | | | |
| 3158.00 | Unterhalt immaterielle Anlagen | | | 4'000 | | | |
| 3161.00 | Mieten, Benützungskosten Mobilien | 1'500 | | 1'500 | | 890.51 | |
| 3170.00 | Reisekosten und Spesen | 1'000 | | 1'000 | | 1'014.90 | |
| 3199.00 | Übriger Betriebsaufwand | 5'000 | | 5'000 | | 5'810.90 | |
| 3636.00 | Beiträge an private Organisationen ohne Erwerbszweck | 135'000 | | 133'000 | | 112'182.95 | |
| 4260.00 | Rückerstattungen und Kostenbeteiligungen Dritter | | 13'200 | | 13'200 | | 13'215.00 |
| 4636.00 | Beiträge von privaten Organisationen ohne Erwerbszweck | | 6'000 | | 5'600 | | 6'011.00 |
| 8200 | Kindertagesstätten (KITA) | 1'425'600 | 1'280'000 | 1'478'500 | 1'360'000 | 1'486'448.09 | 1'202'344.90 |
| | Nettoergebnis | | 145'600 | | 118'500 | | 284'103.19 |
| 3010.00 | Löhne des Verwaltungs- und Betriebspersonals | 1'000'000 | | 1'050'000 | | 1'087'819.55 | |
| 3010.09 | Erstattung von Lohn (Taggelder, EO etc.) | | | -20'000 | | -21'419.80 | |
| 3050.00 | AG-Beiträge AHV, IV, EO, ALV, Verwaltungskosten | 64'000 | | 67'200 | | 69'176.95 | |
| 3050.09 | Erstattung von AG-Beiträgen AHV, IV, EO, ALV, Verwaltungskosten | | | | | -569.10 | |
| 3052.00 | AG-Beiträge an Pensionskassen | 80'000 | | 83'800 | | 87'973.85 | |
| 3053.00 | AG-Beiträge UVG/Haftpflichtvers. | 14'000 | | 14'100 | | 14'878.65 | |
| 3054.00 | AG-Beiträge an Familienausgleichskasse | 10'700 | | 10'700 | | 11'042.95 | |
| 3054.09 | Erstattung von AG-Beiträgen an Familienausgleichskasse | | | | | -93.80 | |
| 3090.00 | Aus- und Weiterbildung des Personals | 13'000 | | 13'000 | | 11'485.75 | |
| 3099.00 | Übriger Personalaufwand | 4'000 | | 4'000 | | 3'506.70 | |
| 3100.00 | Büromaterial | 500 | | 500 | | 759.30 | |
| 3101.00 | Betriebs-, Verbrauchsmaterial | 16'000 | | 17'000 | | 16'261.66 | |
| 3102.00 | Drucksachen, Publikationen | 1'500 | | 1'500 | | 832.65 | |
| 3104.00 | Lehrmittel | 200 | | 200 | | 99.90 | |
| 3105.00 | Lebensmittel | 30'000 | | 34'000 | | 27'082.45 | |
| 3111.00 | Anschaffung Apparate, Masch., Geräte, Fahrz., Werkz. | 9'000 | | 14'000 | | 6'348.34 | |
| 3113.00 | Anschaffung Hardware | 500 | | 500 | | | |
| 3120.00 | Ver- und Entsorgung Liegenschaften VV | 15'000 | | 16'000 | | 14'052.05 | |
| 3130.00 | Dienstleistungen Dritter | 2'000 | | 5'000 | | 1'869.10 | |
| 3130.01 | Versandkosten/Allgemeine Verwaltungskosten | 100 | | 500 | | | |
| 3133.00 | Informatik-Nutzungsaufwand | 15'100 | | 5'500 | | 5'321.11 | |
| 3134.00 | Sachversicherungsprämien | 700 | | 700 | | 636.65 | |
| 3137.00 | Steuern und Abgaben | | | | | 30.89 | |
| 3144.00 | Unterhalt Hochbauten, Gebäude | 4'000 | | 4'000 | | 5'708.95 | |
| 3151.00 | Unterhalt Apparate, Masch., Geräte, Fahrz., Werkz. | 2'000 | | 2'000 | | 1'233.85 | |
| 3158.00 | Unterhalt immaterielle Anlagen | | | 10'000 | | | |
| 3160.00 | Miete und Pacht Liegenschaften | 46'000 | | 46'000 | | 45'840.95 | |
| 3161.00 | Mieten, Benützungskosten Mobilien | 1'500 | | 1'500 | | 1'147.09 | |
| 3170.00 | Reisekosten und Spesen | 8'000 | | 10'000 | | 9'411.95 | |
| 3199.00 | Übriger Betriebsaufwand | 1'000 | | 1'000 | | 511.00 | |
| 3300.40 | Planmässige Abschreibungen Hochbauten VV | 11'800 | | 11'800 | | 11'801.00 | |
| 3636.00 | Beiträge an private Organisationen ohne Erwerbszweck | 3'000 | | 2'000 | | 1'697.50 | |
| 3920.00 | Interne Verrechnung von Pacht, Mieten, Benützungsgebühren | 72'000 | | 72'000 | | 72'000.00 | |
| 4220.00 | Steuern und Kostgelder | | 930'000 | | 980'000 | | 910'221.85 |
| 4910.00 | Interne Verrechnung von Dienstleistungen | | 350'000 | | 380'000 | | 292'123.05 |
| 8300 | Familienergänzende Kinderbetreuung | 1'002'700 | | 1'022'600 | | 845'610.75 | |
| | Nettoergebnis | | 1'002'700 | | 1'022'600 | | 845'610.75 |
| 3102.00 | Drucksachen, Publikationen | 500 | | 500 | | 643.20 | |
| 3130.00 | Dienstleistungen Dritter | 2'000 | | 7'000 | | 21'184.38 | |
| 3130.01 | Versandkosten/Allgemeine Verwaltungskosten | 200 | | | | -130.10 | |

ERFOLGSRECHNUNG - EINZELKONTI

| Nr. | Einzelkonti nach Abteilungen | Budget 2026 | | Budget 2025 | | Rechnung 2024 | |
|-------------|--|----------------|----------------|----------------|----------------|-------------------|-------------------|
| | | Aufwand | Ertrag | Aufwand | Ertrag | Aufwand | Ertrag |
| 3636.00 | Beiträge an private Organisationen ohne Erwerbszweck | 30'000 | | 35'100 | | 17'195.08 | |
| 3636.01 | Individuelle Tarifsubvention Tagesfamilienverein | 70'000 | | 70'000 | | 57'824.69 | |
| 3636.02 | Individuelle Tarifsubvention private Kitas | 100'000 | | 130'000 | | 91'191.45 | |
| 3910.01 | Individuelle Tarifsubvention Hort | 450'000 | | 400'000 | | 365'579.00 | |
| 3910.02 | Individuelle Tarifsubvention Gemeinde Kitas | 350'000 | | 380'000 | | 292'123.05 | |
| 8400 | Jugendarbeit, Jugendzentren | 404'700 | 44'000 | 400'100 | 45'000 | 409'716.81 | 43'182.00 |
| | Nettoergebnis | | 360'700 | | 355'100 | | 366'534.81 |
| 3000.00 | Entschädig.Tag-/Sitzungsgelder Behörden & Kommiss. | | | | | 1'282.75 | |
| 3010.00 | Löhne des Verwaltungs- und Betriebspersonals | 227'000 | | 225'400 | | 219'005.50 | |
| 3050.00 | AG-Beiträge AHV, IV, EO, ALV, Verwaltungskosten | 14'500 | | 14'400 | | 14'111.90 | |
| 3052.00 | AG-Beiträge an Pensionskassen | 17'800 | | 16'400 | | 17'223.70 | |
| 3053.00 | AG-Beiträge UVG/Haftpflichtvers. | 2'600 | | 3'000 | | 2'952.25 | |
| 3054.00 | AG-Beiträge an Familienausgleichskasse | 2'300 | | 2'300 | | 2'252.80 | |
| 3099.00 | Übriger Personalaufwand | 500 | | 500 | | 400.00 | |
| 3100.00 | Büromaterial | 800 | | 800 | | 548.50 | |
| 3101.00 | Betriebs-, Verbrauchsmaterial | 18'000 | | 8'000 | | 6'685.93 | |
| 3102.00 | Drucksachen, Publikationen | 7'000 | | 14'000 | | 2'660.85 | |
| 3103.00 | Fachliteratur, Zeitschriften | 200 | | 200 | | 31.31 | |
| 3105.00 | Lebensmittel | 2'000 | | | | | |
| 3110.00 | Anschaffung Büromöbel und -geräte | 800 | | 800 | | 4'308.85 | |
| 3111.00 | Anschaffung Apparate, Masch., Geräte, Fahrz., Werkz. | 1'000 | | 1'000 | | 344.75 | |
| 3113.00 | Anschaffung Hardware | 500 | | 500 | | 139.00 | |
| 3119.00 | Anschaffung übrige nicht aktivierbare Anlagen | 1'000 | | 1'500 | | | |
| 3120.00 | Ver- und Entsorgung Liegenschaften VV | 10'000 | | 10'000 | | 9'163.50 | |
| 3130.00 | Dienstleistungen Dritter | 33'000 | | 24'000 | | 27'567.40 | |
| 3130.01 | Versandkosten/Allgemeine Verwaltungskosten | 100 | | 1'500 | | | |
| 3132.00 | Honorare externe Berater, Gutachter, Fachexperten usw. | 1'700 | | 1'600 | | 2'200.00 | |
| 3133.00 | Informatik-Nutzungsaufwand | 3'200 | | 500 | | 441.10 | |
| 3134.00 | Sachversicherungsprämien | 1'500 | | 1'500 | | 1'514.34 | |
| 3137.00 | Steuern und Abgaben | 1'200 | | 1'100 | | 1'138.00 | |
| 3144.00 | Unterhalt Hochbauten, Gebäude | 15'000 | | 22'000 | | 52'036.72 | |
| 3151.00 | Unterhalt Apparate, Masch., Geräte, Fahrz., Werkz. | 6'000 | | 6'000 | | 4'733.70 | |
| 3153.00 | Informatik-Unterhalt (Hardware) | | | | | 66.50 | |
| 3158.00 | Unterhalt immaterielle Anlagen | | | 4'500 | | | |
| 3161.00 | Mieten, Benützungskosten Mobilien | 800 | | 800 | | 486.62 | |
| 3170.00 | Reisekosten und Spesen | 13'000 | | 15'000 | | 17'825.50 | |
| 3199.00 | Übriger Betriebsaufwand | 8'000 | | 8'000 | | 6'354.34 | |
| 3300.40 | Planmässige Abschreibungen Hochbauten VV | 12'800 | | 12'800 | | 12'806.00 | |
| 3636.00 | Beiträge an private Organisationen ohne Erwerbszweck | 2'400 | | 2'000 | | 1'435.00 | |
| 4240.00 | Benützungsgebühren und Dienstleistungen | | 24'000 | | 25'000 | | 22'829.55 |
| 4260.00 | Rückerstattungen und Kostenbeteiligungen Dritter | | | | | | 775.25 |
| 4470.00 | Pacht- und Mietzinse Liegenschaften VV | | 15'000 | | 15'000 | | 15'096.20 |
| 4472.00 | Vergütung für Benützungen Liegenschaften VV | | 5'000 | | 5'000 | | 4'481.00 |
| 8500 | Sport und Freizeit (ohne Sportanlagen) | 327'500 | 6'000 | 208'000 | 6'500 | 181'244.53 | 5'785.00 |
| | Nettoergebnis | | 321'500 | | 201'500 | | 175'459.53 |
| 3000.00 | Entschädig.Tag-/Sitzungsgelder Behörden & Kommiss. | 1'000 | | 1'000 | | 745.10 | |
| 3053.00 | AG-Beiträge UVG/Haftpflichtvers. | | | | | 2.30 | |
| 3102.00 | Drucksachen, Publikationen | 3'000 | | 3'000 | | 3'178.05 | |
| 3130.00 | Dienstleistungen Dritter | 12'000 | | 12'000 | | 9'629.33 | |
| 3636.00 | Beiträge an private Organisationen ohne Erwerbszweck | 311'500 | | 192'000 | | 167'689.75 | |
| 4260.00 | Rückerstattungen und Kostenbeteiligungen Dritter | | 6'000 | | 6'500 | | 5'785.00 |
| 8600 | Gesundheit, Prävention, Hygiene | 113'400 | 300 | 122'700 | | 123'376.22 | |
| | Nettoergebnis | | 113'100 | | 122'700 | | 123'376.22 |
| 3010.00 | Löhne des Verwaltungs- und Betriebspersonals | 2'600 | | 2'600 | | 3'900.00 | |
| 3050.00 | AG-Beiträge AHV, IV, EO, ALV, Verwaltungskosten | | | | | 166.95 | |
| 3054.00 | AG-Beiträge an Familienausgleichskasse | | | | | 26.65 | |
| 3102.00 | Drucksachen, Publikationen | 2'000 | | 2'000 | | 3'909.70 | |
| 3130.00 | Dienstleistungen Dritter | 5'000 | | 10'000 | | 19'566.20 | |
| 3133.00 | Informatik-Nutzungsaufwand | 200 | | 100 | | 116.30 | |

ERFOLGSRECHNUNG - EINZELKONTI

| Nr. | Einzelkonti nach Abteilungen | Budget 2026 | | Budget 2025 | | Rechnung 2024 | |
|-------------|--|-------------------|-------------------|-------------------|-------------------|----------------------|----------------------|
| | | Aufwand | Ertrag | Aufwand | Ertrag | Aufwand | Ertrag |
| 3199.00 | Übriger Betriebsaufwand | 6'000 | | 3'000 | | 6'268.15 | |
| 3612.00 | Entschädigungen an Gemeinden und Zweckverbände | 900 | | 800 | | 850.92 | |
| 3631.00 | Beiträge an Kantone und Konkordate | 29'000 | | 28'600 | | 27'266.35 | |
| 3634.00 | Beiträge an öffentliche Unternehmen | 66'700 | | 74'600 | | 61'185.00 | |
| 3636.00 | Beiträge an private Organisationen ohne Erwerbszweck | 1'000 | | 1'000 | | 120.00 | |
| 4631.00 | Beiträge von Kantonen und Konkordaten | | 300 | | | | |
| 8700 | Spitäler | 58'000 | | 57'200 | | 56'728.00 | |
| | Nettoergebnis | | 58'000 | | 57'200 | | 56'728.00 |
| 3635.00 | Beiträge an private Unternehmen | 58'000 | | 57'200 | | 56'728.00 | |
| 8750 | Kranken- und Pflegeheime | 7'000 | | 7'000 | | 6'862.00 | |
| | Nettoergebnis | | 7'000 | | 7'000 | | 6'862.00 |
| 3634.00 | Beiträge an öffentliche Unternehmen | 7'000 | | 7'000 | | 6'862.00 | |
| 8770 | Pflegefinanzierung Alters- und Pflegeheime | 4'688'000 | | 4'419'000 | | 4'481'933.39 | |
| | Nettoergebnis | | 4'688'000 | | 4'419'000 | | 4'481'933.39 |
| 3632.40 | Beiträge an Gemeinden (als beauftragte Leistungserbringer) für Leistungen der Langzeitpflege | 700'000 | | 700'000 | | 628'851.55 | |
| 3632.45 | Beiträge an Gemeinden (als beauftragte Leistungserbringer) für Leistungen der Akut- und Überqanqspf. | 1'000 | | 1'000 | | | |
| 3632.46 | Beiträge an Gemeinden (als übrige Leistungserbringer) für Leistungen der Langzeitpflege | 50'000 | | 50'000 | | 40'774.10 | |
| 3632.47 | Beiträge an Gemeinden (als übrige Leistungserbringer) für Leistungen der Akut- und Überqanqspf. | 1'000 | | 1'000 | | 730.40 | |
| 3635.40 | Beiträge an private Unternehmen (als beauftragte Leistungserbringer) für Leistungen der Langzeit. | 1'200'000 | | 850'000 | | 930'076.55 | |
| 3635.45 | Beiträge an private Unternehmen (als beauftragte Leistungserbringer) für Leistungen der Akut- und | 4'000 | | 4'000 | | 4'435.20 | |
| 3635.46 | Beiträge an private Unternehmen (als übrige Leistungserbringer) für Leistungen der Langzeitpflege | 380'000 | | 380'000 | | 408'344.25 | |
| 3635.47 | Beiträge an private Unternehmen (als übrige Leistungserbringer) für Leistungen der Akut- und Über | 1'000 | | 1'500 | | 4'358.20 | |
| 3636.40 | Beiträge an private Organisationen ohne Erwerbszweck (als beauftragte Leistungserbringer) für Leistu | 1'700'000 | | 1'650'000 | | 1'680'137.30 | |
| 3636.46 | Beiträge an private Organisationen ohne Erwerbszweck (als übrige Leistungserbringer) für Leistungen | 650'000 | | 780'000 | | 784'225.84 | |
| 3636.47 | Beiträge an private Organisationen ohne Erwerbszweck (als übrige Leistungserbringer) für Leistungen | 1'000 | | 1'500 | | | |
| 8800 | Ambulante Krankenpflege | 210'200 | | 160'000 | | 210'770.00 | |
| | Nettoergebnis | | 210'200 | | 160'000 | | 210'770.00 |
| 3130.00 | Dienstleistungen Dritter | 9'000 | | 10'000 | | 9'570.00 | |
| 3636.00 | Beiträge an private Organisationen ohne Erwerbszweck | 201'200 | | 150'000 | | 201'200.00 | |
| 8820 | Pflegefinanzierung ambulante Krankenpflege | 2'335'000 | | 2'106'000 | | 2'118'857.52 | |
| | Nettoergebnis | | 2'335'000 | | 2'106'000 | | 2'118'857.52 |
| 3632.50 | Beiträge an Gemeinden (als beauftragte Leistungserbringer) für Pflegeleistungen der ambulanten Krank | 1'750'000 | | 1'600'000 | | 1'575'021.85 | |
| 3632.56 | Beiträge an Gemeinden (als übrige Leistungserbringer) für ambulante Krankenpflege (Spitex) | | | 1'000 | | | |
| 3634.50 | Beiträge an öffentliche Unternehmen (als beauftragte Leistungserbringer) für Pflegeleistungen der | 40'000 | | 35'000 | | 36'067.45 | |
| 3635.50 | Beiträge an private Unternehmen (als beauftragte Leistungserbringer) für Pflegeleistungen der amb | 45'000 | | 120'000 | | 82'436.35 | |
| 3635.56 | Beiträge an private Unternehmen (als übrige Leistungserbringer) für ambulante Krankenpflege (Spit | 500'000 | | 350'000 | | 425'175.37 | |
| 3636.56 | Beiträge an private Organisationen ohne Erwerbszweck (als übrige Leistungserbringer) für ambulante K | | | | | 156.50 | |
| 90 | Werke | 21'388'600 | 16'211'300 | 20'640'500 | 16'021'600 | 20'703'080.11 | 16'379'313.05 |
| | Nettoergebnis | | 5'177'300 | | 4'618'900 | | 4'323'767.06 |
| 9000 | Werke, Verwaltung | 1'270'900 | 670'600 | 1'247'700 | 667'700 | 1'234'198.52 | 686'886.12 |
| | Nettoergebnis | | 600'300 | | 580'000 | | 547'312.40 |
| 3010.00 | Löhne des Verwaltungs- und Betriebspersonals | 841'400 | | 835'600 | | 812'988.02 | |
| 3010.09 | Erstattung von Lohn (Taggelder, EO etc.) | | | | | -3'384.00 | |
| 3050.00 | AG-Beiträge AHV, IV, EO, ALV, Verwaltungskosten | 53'800 | | 53'400 | | 51'864.30 | |

ERFOLGSRECHNUNG - EINZELKONTI

| Nr. | Einzelkonti nach Abteilungen | Budget 2026 | | Budget 2025 | | Rechnung 2024 | |
|-------------|--|------------------|------------------|------------------|------------------|---------------------|---------------------|
| | | Aufwand | Ertrag | Aufwand | Ertrag | Aufwand | Ertrag |
| 3052.00 | AG-Beiträge an Pensionskassen | 112'200 | | 109'900 | | 108'441.00 | |
| 3053.00 | AG-Beiträge UVG/Haftpflichtvers. | 14'400 | | 15'400 | | 14'596.50 | |
| 3054.00 | AG-Beiträge an Familienausgleichskasse | 8'600 | | 8'500 | | 8'334.50 | |
| 3059.00 | Übrige AG-Beiträge Soz. Leist. aus Rückstellungen | | | | | -64.99 | |
| 3090.00 | Aus- und Weiterbildung des Personals | 9'000 | | | | 19'610.28 | |
| 3099.00 | Übriger Personalaufwand | 4'000 | | 4'000 | | 6'414.09 | |
| 3100.00 | Büromaterial | 3'500 | | 3'500 | | 2'364.78 | |
| 3101.00 | Betriebs-, Verbrauchsmaterial | 1'000 | | 1'000 | | 1'841.55 | |
| 3102.00 | Drucksachen, Publikationen | 200 | | | | 388.99 | |
| 3103.00 | Fachliteratur, Zeitschriften | 2'000 | | 2'000 | | 1'499.42 | |
| 3110.00 | Anschaffung Büromöbel und -geräte | 1'000 | | 3'000 | | 399.00 | |
| 3111.00 | Anschaffung Apparate, Masch., Geräte, Fahrz., Werkz. | | | | | 407.03 | |
| 3113.00 | Anschaffung Hardware | 3'000 | | 3'000 | | 3'369.42 | |
| 3120.00 | Ver- und Entsorgung Liegenschaften VV | 7'500 | | 6'500 | | 10'319.94 | |
| 3120.01 | Strom | | | | | 1'480.25 | |
| 3130.00 | Dienstleistungen Dritter | 25'000 | | 25'000 | | 19'713.43 | |
| 3130.01 | Versandkosten/Allgemeine Verwaltungskosten | 4'000 | | 5'000 | | 4'694.27 | |
| 3132.00 | Honorare externe Berater, Gutachter, Fachexperten usw. | 40'000 | | 40'000 | | 22'867.33 | |
| 3133.00 | Informatik-Nutzungsaufwand | 7'200 | | 6'000 | | 10'529.55 | |
| 3134.00 | Sachversicherungsprämien | 1'200 | | 1'200 | | 802.45 | |
| 3137.00 | Steuern und Abgaben | 2'000 | | 2'000 | | 3'353.00 | |
| 3144.00 | Unterhalt Hochbauten, Gebäude | 500 | | | | 1'925.80 | |
| 3150.00 | Unterhalt Büromöbel und -geräte | | | | | 288.00 | |
| 3151.00 | Unterhalt Apparate, Masch., Geräte, Fahrz., Werkz. | 2'000 | | 3'000 | | 2'113.06 | |
| 3158.00 | Unterhalt immaterielle Anlagen | | | 3'200 | | | |
| 3161.00 | Mieten, Benützungskosten Mobilien | 2'000 | | 1'000 | | 2'136.00 | |
| 3170.00 | Reisekosten und Spesen | 1'500 | | 1'500 | | 2'446.45 | |
| 3199.00 | Übriger Betriebsaufwand | 2'000 | | 4'000 | | 559.10 | |
| 3910.00 | Interne Verrechnung von Dienstleistungen | 121'900 | | 110'000 | | 121'900.00 | |
| 4210.00 | Gebühren für Amtshandlungen | | 600 | | 600 | | 1'479.97 |
| 4260.00 | Rückerstattungen und Kostenbeteiligungen Dritter | | | | 100 | | 406.15 |
| 4910.00 | Interne Verrechnung von Dienstleistungen | | 670'000 | | 667'000 | | 685'000.00 |
| 9050 | Gasversorgung | 6'464'300 | 6'464'300 | 7'042'600 | 7'042'600 | 6'473'170.36 | 6'473'170.36 |
| 3010.00 | Löhne des Verwaltungs- und Betriebspersonals | 226'900 | | 281'000 | | 216'989.10 | |
| 3050.00 | AG-Beiträge AHV, IV, EO, ALV, Verwaltungskosten | 14'500 | | 17'900 | | 14'705.45 | |
| 3052.00 | AG-Beiträge an Pensionskassen | 29'500 | | 33'500 | | 28'295.65 | |
| 3053.00 | AG-Beiträge UVG/Haftpflichtvers. | 3'800 | | 5'100 | | 4'230.60 | |
| 3054.00 | AG-Beiträge an Familienausgleichskasse | 2'300 | | 2'800 | | 2'347.55 | |
| 3059.00 | Übrige AG-Beiträge Soz. Leist. aus Rückstellungen | | | | | -2'882.06 | |
| 3090.00 | Aus- und Weiterbildung des Personals | 7'000 | | 7'000 | | 9'500.50 | |
| 3099.00 | Übriger Personalaufwand | 500 | | 500 | | 300.65 | |
| 3100.00 | Büromaterial | 1'200 | | 1'200 | | | |
| 3101.00 | Betriebs-, Verbrauchsmaterial | 15'000 | | 15'000 | | 38'361.21 | |
| 3101.03 | Gasankauf zum Wiederverkauf | 5'100'000 | | 5'100'000 | | 4'351'100.66 | |
| 3101.04 | Biogasankauf zum Wiederverkauf | 15'000 | | 15'000 | | 28'916.24 | |
| 3103.00 | Fachliteratur, Zeitschriften | 20'000 | | 20'000 | | | |
| 3110.00 | Anschaffung Büromöbel und -geräte | 2'000 | | 2'000 | | 98.37 | |
| 3111.00 | Anschaffung Apparate, Masch., Geräte, Fahrz., Werkz. | 80'000 | | 80'000 | | 29'767.99 | |
| 3112.00 | Anschaffung Kleider, Wäsche, Vorhänge | 2'500 | | 2'500 | | 2'606.29 | |
| 3113.00 | Anschaffung Hardware | 100 | | 100 | | | |
| 3120.00 | Ver- und Entsorgung Liegenschaften VV | 700 | | 700 | | -15.85 | |
| 3130.00 | Dienstleistungen Dritter | 180'000 | | 50'000 | | 61'103.48 | |
| 3132.00 | Honorare externe Berater, Gutachter, Fachexperten usw. | 12'000 | | 12'000 | | | |
| 3133.00 | Informatik-Nutzungsaufwand | 5'100 | | 6'000 | | 8'864.43 | |
| 3134.00 | Sachversicherungsprämien | 7'100 | | 7'100 | | 6'292.65 | |
| 3137.00 | Steuern und Abgaben | 4'000 | | 4'000 | | 1'164.00 | |
| 3143.00 | Unterhalt übrige Tiefbauten | 30'000 | | 30'000 | | 23'371.27 | |
| 3144.00 | Unterhalt Hochbauten, Gebäude | 5'000 | | 5'000 | | 4'064.52 | |
| 3149.00 | Unterhalt übrige Sachanlagen | 4'500 | | 4'500 | | 2'040.70 | |
| 3151.00 | Unterhalt Apparate, Masch., Geräte, Fahrz., Werkz. | 12'000 | | 17'000 | | 10'033.55 | |
| 3158.00 | Unterhalt immaterielle Anlagen | 5'400 | | 5'400 | | 2'297.15 | |

ERFOLGSRECHNUNG - EINZELKONTI

| Nr. | Einzelkonti nach Abteilungen | Budget 2026 | | Budget 2025 | | Rechnung 2024 | |
|-------------|--|------------------|------------------|------------------|------------------|---------------------|---------------------|
| | | Aufwand | Ertrag | Aufwand | Ertrag | Aufwand | Ertrag |
| 3160.00 | Miete und Pacht Liegenschaften | 500 | | 500 | | 2'040.00 | |
| 3169.00 | Übrige Mieten und Benützungskosten | 2'000 | | 2'000 | | 2'458.00 | |
| 3170.00 | Reisekosten und Spesen | 500 | | 500 | | 180.15 | |
| 3199.00 | Übriger Betriebsaufwand | | | | | 700.63 | |
| 3300.30 | Planmässige Abschreibungen übrige Tiefbauten VV | 34'500 | | 35'400 | | 29'558.00 | |
| 3300.40 | Planmässige Abschreibungen Hochbauten VV | 3'000 | | 3'000 | | 3'064.00 | |
| 3300.60 | Planmässige Abschreibungen Mobilien VV | 10'000 | | | | 3'637.00 | |
| 3510.00 | Einlagen in Spezialfinanzierungen im EK | 157'800 | | 752'200 | | 1'093'157.28 | |
| 3632.00 | Beiträge an Gemeinden und Zweckverbände | 300'000 | | 350'000 | | 318'396.00 | |
| 3910.00 | Interne Verrechnung von Dienstleistungen | 158'000 | | 157'000 | | 162'000.00 | |
| 3940.00 | Interne Verrechnung von kalk. Zinsen/Finanzaufwand | 11'900 | | 16'700 | | 14'425.20 | |
| 4240.00 | Benützungsgebühren und Dienstleistungen | | 245'000 | | 245'000 | | 137'914.02 |
| 4240.01 | Gasverkauf | | 6'150'000 | | 6'732'000 | | 6'297'274.09 |
| 4240.02 | Arbeiten für Dritte/Grundgebühren | | 5'000 | | 5'000 | | 60.00 |
| 4240.03 | Verkauf Biogas | | 25'000 | | 25'000 | | 30'516.55 |
| 4310.00 | Aktivierbare Eigenleistungen auf Sachanlagen | | 30'000 | | 30'000 | | 6'000.00 |
| 4940.00 | Interne Verrechnung von kalk. Zinsen/Finanzaufwand | | 9'300 | | 5'600 | | 1'405.70 |
| 9150 | Wasserversorgung | 2'463'400 | 2'463'400 | 2'087'500 | 2'087'500 | 2'695'894.13 | 2'695'894.13 |
| 3010.00 | Löhne des Verwaltungs- und Betriebspersonals | 226'900 | | 281'000 | | 216'987.80 | |
| 3050.00 | AG-Beiträge AHV, IV, EO, ALV, Verwaltungskosten | 14'500 | | 17'900 | | 14'702.85 | |
| 3052.00 | AG-Beiträge an Pensionskassen | 29'500 | | 33'500 | | 28'293.80 | |
| 3053.00 | AG-Beiträge UVG/Haftpflichtvers. | 3'800 | | 5'100 | | 4'231.80 | |
| 3054.00 | AG-Beiträge an Familienausgleichskasse | 2'300 | | 2'800 | | 2'347.25 | |
| 3059.00 | Übrige AG-Beiträge Soz. Leist. aus Rückstellungen | | | | | -2'882.06 | |
| 3090.00 | Aus- und Weiterbildung des Personals | 6'000 | | 4'500 | | 11'408.29 | |
| 3099.00 | Übriger Personalaufwand | 1'000 | | 1'000 | | 717.25 | |
| 3100.00 | Büromaterial | 500 | | 500 | | | |
| 3101.00 | Betriebs-, Verbrauchsmaterial | 25'000 | | 25'000 | | 57'323.05 | |
| 3101.03 | Gasankauf zum Wiederverkauf | 1'000 | | 1'000 | | | |
| 3103.00 | Fachliteratur, Zeitschriften | | | | | 88.30 | |
| 3110.00 | Anschaffung Büromöbel und -geräte | 1'000 | | 1'000 | | 163.50 | |
| 3111.00 | Anschaffung Apparate, Masch., Geräte, Fahrz., Werkz. | 112'000 | | 112'000 | | 57'765.56 | |
| 3112.00 | Anschaffung Kleider, Wäsche, Vorhänge | 2'500 | | 2'500 | | 2'578.58 | |
| 3118.00 | Anschaffung immaterielle Anlagen | 27'000 | | | | | |
| 3120.00 | Ver- und Entsorgung Liegenschaften VV | 27'000 | | 27'000 | | 32'591.32 | |
| 3120.01 | Strom | 2'000 | | 2'000 | | 430.00 | |
| 3130.00 | Dienstleistungen Dritter | 310'000 | | 180'000 | | 327'959.44 | |
| 3132.00 | Honorare externe Berater, Gutachter, Fachexperten usw. | 13'600 | | 13'600 | | 20.02 | |
| 3133.00 | Informatik-Nutzungsaufwand | 6'000 | | 6'000 | | 8'864.43 | |
| 3134.00 | Sachversicherungsprämien | 9'000 | | 9'000 | | 9'006.29 | |
| 3137.00 | Steuern und Abgaben | 2'000 | | 2'000 | | 1'358.10 | |
| 3140.00 | Unterhalt an Grundstücken | 1'800 | | 1'800 | | | |
| 3142.00 | Unterhalt Wasserbau | | | | | 2'163.00 | |
| 3143.00 | Unterhalt übrige Tiefbauten | 160'000 | | 160'000 | | 466'022.35 | |
| 3144.00 | Unterhalt Hochbauten, Gebäude | 4'000 | | 4'000 | | 5'014.57 | |
| 3145.00 | Unterhalt Wald | 900 | | 900 | | | |
| 3149.00 | Unterhalt übrige Sachanlagen | 15'000 | | 15'000 | | 4'561.98 | |
| 3151.00 | Unterhalt Apparate, Masch., Geräte, Fahrz., Werkz. | 12'000 | | 12'000 | | 9'470.93 | |
| 3158.00 | Unterhalt immaterielle Anlagen | 5'300 | | 5'300 | | 2'567.40 | |
| 3160.00 | Miete und Pacht Liegenschaften | 12'000 | | 12'000 | | 2'040.00 | |
| 3169.00 | Übrige Mieten und Benützungskosten | 500 | | 500 | | 5'971.32 | |
| 3170.00 | Reisekosten und Spesen | | | | | 180.15 | |
| 3181.00 | Tatsächliche Forderungsverluste | 10'000 | | 10'000 | | | |
| 3190.00 | Schadenersatzleistungen | 100 | | 100 | | | |
| 3199.00 | Übriger Betriebsaufwand | 35'000 | | 35'000 | | 2'617.43 | |
| 3300.30 | Planmässige Abschreibungen übrige Tiefbauten VV | 453'100 | | 123'700 | | 428'537.00 | |
| 3300.40 | Planmässige Abschreibungen Hochbauten VV | 300 | | | | 354.00 | |
| 3300.60 | Planmässige Abschreibungen Mobilien VV | 5'000 | | 7'500 | | 4'396.00 | |
| 3510.00 | Einlagen in Spezialfinanzierungen im EK | | | 239'800 | | | |
| 3612.00 | Entschädigungen an Gemeinden und Zweckverbände | 520'000 | | 520'000 | | 701'012.63 | |

ERFOLGSRECHNUNG - EINZELKONTI

| Nr. | Einzelkonti nach Abteilungen | Budget 2026 | | Budget 2025 | | Rechnung 2024 | |
|-------------|--|----------------|----------------|----------------|----------------|-------------------|-------------------|
| | | Aufwand | Ertrag | Aufwand | Ertrag | Aufwand | Ertrag |
| 3660.20 | Planmässige Abschreibungen Investitionsbeiträge an Gemeinden und Zweckverbände | 140'700 | | 10'500 | | | |
| 3910.00 | Interne Verrechnung von Dienstleistungen | 181'000 | | 180'000 | | 185'000.00 | |
| 3940.00 | Interne Verrechnung von kalk. Zinsen/Finanzaufwand | 84'100 | | 22'000 | | 102'029.80 | |
| 4240.00 | Benützungsgebühren und Dienstleistungen | | 1'200'000 | | 1'200'000 | | 1'187'546.57 |
| 4240.07 | Übrige Betriebserträge | | 2'500 | | 2'500 | | 9'630.20 |
| 4250.00 | Verkäufe | | 800'000 | | 800'000 | | 774'142.01 |
| 4310.00 | Aktivierbare Eigenleistungen auf Sachanlagen | | 40'000 | | 40'000 | | 44'000.00 |
| 4510.00 | Entnahmen aus Spezialfinanzierungen des EK | | 374'100 | | | | 628'260.45 |
| 4611.00 | Entschädigungen von Kantonen und Konkordaten | | 40'000 | | 40'000 | | 38'012.00 |
| 4940.00 | Interne Verrechnung von kalk. Zinsen/Finanzaufwand | | 6'800 | | 5'000 | | 14'302.90 |
| 9400 | Abfallentsorgung | 948'500 | 948'500 | 941'000 | 941'000 | 984'660.81 | 984'660.81 |
| 3100.00 | Büromaterial | 300 | | | | 347.70 | |
| 3101.00 | Betriebs-, Verbrauchsmaterial | 300 | | 500 | | 275.69 | |
| 3102.00 | Drucksachen, Publikationen | 7'000 | | 7'000 | | 6'816.70 | |
| 3103.00 | Fachliteratur, Zeitschriften | 100 | | 100 | | | |
| 3110.00 | Anschaffung Büromöbel und -geräte | 200 | | 500 | | | |
| 3111.00 | Anschaffung Apparate, Masch., Geräte, Fahrz., Werkz. | 52'000 | | 25'000 | | 43'313.01 | |
| 3120.00 | Ver- und Entsorgung Liegenschaften VV | 200 | | 500 | | 723.08 | |
| 3120.01 | Strom | 500 | | 500 | | 542.61 | |
| 3130.00 | Dienstleistungen Dritter | 550'000 | | 550'000 | | 561'455.06 | |
| 3130.01 | Versandkosten/Allgemeine Verwaltungskosten | 5'000 | | 5'000 | | 4'042.23 | |
| 3130.02 | Dienstleistungen Dritter für Integrationsmassnahmen | | | | | 712.00 | |
| 3131.00 | Planungen und Projektierungen Dritter | 15'000 | | | | | |
| 3137.00 | Steuern und Abgaben | | | 12'500 | | 12'763.80 | |
| 3143.00 | Unterhalt übrige Tiefbauten | 22'000 | | 2'000 | | | |
| 3151.00 | Unterhalt Apparate, Masch., Geräte, Fahrz., Werkz. | 13'000 | | 13'000 | | 12'222.01 | |
| 3158.00 | Unterhalt immaterielle Anlagen | | | 4'200 | | | |
| 3160.00 | Miete und Pacht Liegenschaften | 200 | | 200 | | 150.00 | |
| 3161.00 | Mieten, Benützungskosten Mobilien | 2'700 | | 2'700 | | 2'693.34 | |
| 3199.00 | Übriger Betriebsaufwand | 3'000 | | 10'000 | | 953.39 | |
| 3300.20 | Planmässige Abschreibungen Wasserbau VV | | | | | 14'971.00 | |
| 3300.30 | Planmässige Abschreibungen übrige Tiefbauten VV | 16'800 | | 14'900 | | | |
| 3300.60 | Planmässige Abschreibungen Mobilien VV | 56'700 | | 56'700 | | 19'623.00 | |
| 3510.00 | Einlagen in Spezialfinanzierungen im EK | | | 30'000 | | 102'403.34 | |
| 3635.00 | Beiträge an private Unternehmen | 6'000 | | 8'000 | | | |
| 3910.00 | Interne Verrechnung von Dienstleistungen | 195'000 | | 195'000 | | 197'000.00 | |
| 3940.00 | Interne Verrechnung von kalk. Zinsen/Finanzaufwand | 2'500 | | 2'700 | | 3'652.85 | |
| 4240.00 | Benützungsgebühren und Dienstleistungen | | 100'000 | | 85'000 | | 124'549.06 |
| 4240.02 | Arbeiten für Dritte/Grundgebühren | | 730'000 | | 850'000 | | 848'756.80 |
| 4260.00 | Rückerstattungen und Kostenbeteiligungen Dritter | | 200 | | 1'000 | | |
| 4510.00 | Entnahmen aus Spezialfinanzierungen des EK | | 99'000 | | | | |
| 4632.00 | Beiträge von Gemeinden und Zweckverbänden | | 10'000 | | 5'000 | | |
| 4940.00 | Interne Verrechnung von kalk. Zinsen/Finanzaufwand | | 9'300 | | | | 11'354.95 |
| 9420 | Tierkörperentsorgung | 7'000 | 3'000 | 6'000 | 4'000 | 7'151.80 | 1'762.00 |
| | Nettoergebnis | | 4'000 | | 2'000 | | 5'389.80 |
| 3130.00 | Dienstleistungen Dritter | 7'000 | | 6'000 | | 7'151.80 | |
| 4240.00 | Benützungsgebühren und Dienstleistungen | | 3'000 | | 4'000 | | 1'762.00 |
| 9500 | Energie | 26'600 | | 118'000 | | 144'995.91 | |
| | Nettoergebnis | | 26'600 | | 118'000 | | 144'995.91 |
| 3102.00 | Drucksachen, Publikationen | 1'000 | | 1'000 | | | |
| 3130.00 | Dienstleistungen Dritter | | | 92'000 | | 100'053.11 | |
| 3131.00 | Planungen und Projektierungen Dritter | | | | | 10'792.60 | |
| 3132.00 | Honorare externe Berater, Gutachter, Fachexperten usw. | 25'000 | | 25'000 | | 30'650.20 | |
| 3133.00 | Informatik-Nutzungsaufwand | 600 | | | | | |
| 3636.00 | Beiträge an private Organisationen ohne Erwerbszweck | | | | | 3'500.00 | |

ERFOLGSRECHNUNG - EINZELKONTI

| Nr. | Einzelkonti nach Abteilungen | Budget 2026 | | Budget 2025 | | Rechnung 2024 | |
|-------------|--|------------------|------------------|------------------|------------------|---------------------|---------------------|
| | | Aufwand | Ertrag | Aufwand | Ertrag | Aufwand | Ertrag |
| 9510 | Fernwärmebetrieb | 50'000 | | 50'000 | | 241'057.95 | |
| | Nettoergebnis | | 50'000 | | 50'000 | | 241'057.95 |
| 3132.00 | Honorare externe Berater, Gutachter, Fachexperten usw. | 50'000 | | 50'000 | | | |
| 3301.30 | Ausserplanmässige Abschreibungen übrige Tiefbauten VV | | | | | 241'057.95 | |
| 9600 | Abwasserentsorgung | 2'040'100 | 2'040'100 | 2'000'000 | 2'000'000 | 2'113'777.48 | 2'113'777.48 |
| 3130.00 | Dienstleistungen Dritter | 50'000 | | 20'000 | | 23'819.92 | |
| 3131.00 | Planungen und Projektierungen Dritter | 35'000 | | | | | |
| 3132.00 | Honorare externe Berater, Gutachter, Fachexperten usw. | 25'000 | | 50'000 | | 23'123.98 | |
| 3133.00 | Informatik-Nutzungsaufwand | 15'000 | | 15'000 | | | |
| 3134.00 | Sachversicherungsprämien | 3'000 | | 3'000 | | 3'749.63 | |
| 3137.00 | Steuern und Abgaben | 130'000 | | 130'000 | | 134'937.00 | |
| 3300.30 | Planmässige Abschreibungen übrige Tiefbauten VV | -1'700 | | 16'300 | | -1'785.00 | |
| 3300.40 | Planmässige Abschreibungen Hochbauten VV | 7'400 | | 12'700 | | 7'409.00 | |
| 3300.60 | Planmässige Abschreibungen Mobilien VV | 13'100 | | 86'300 | | 92'992.00 | |
| 3510.00 | Einlagen in Spezialfinanzierungen im EK | 1'474'300 | | 1'331'700 | | 1'513'240.40 | |
| 3910.00 | Interne Verrechnung von Dienstleistungen | 241'000 | | 240'000 | | 246'000.00 | |
| 3940.00 | Interne Verrechnung von kalk. Zinsen/Finanzaufwand | 48'000 | | 95'000 | | 70'290.55 | |
| 4240.00 | Benützungsgebühren und Dienstleistungen | | 2'000'000 | | 2'000'000 | | 1'960'018.88 |
| 4612.00 | Entschädigungen von Gemeinden und Zweckverbänden | | | | | | 97'416.20 |
| 4940.00 | Interne Verrechnung von kalk. Zinsen/Finanzaufwand | | 40'100 | | | | 56'342.40 |
| 9610 | Kanalisation | 527'500 | 527'500 | 286'400 | 286'400 | 382'563.20 | 382'563.20 |
| 3101.00 | Betriebs-, Verbrauchsmaterial | 500 | | 1'500 | | | |
| 3102.00 | Drucksachen, Publikationen | 100 | | 100 | | 199.81 | |
| 3103.00 | Fachliteratur, Zeitschriften | 200 | | 200 | | 233.92 | |
| 3111.00 | Anschaffung Apparate, Masch., Geräte, Fahrz., Werkz. | 2'000 | | 2'000 | | | |
| 3112.00 | Anschaffung Kleider, Wäsche, Vorhänge | 500 | | 500 | | 408.46 | |
| 3120.00 | Ver- und Entsorgung Liegenschaften VV | 25'000 | | 25'000 | | 29'637.65 | |
| 3130.00 | Dienstleistungen Dritter | 20'000 | | 20'000 | | -2'683.03 | |
| 3132.00 | Honorare externe Berater, Gutachter, Fachexperten usw. | 260'000 | | 45'000 | | 119'232.46 | |
| 3133.00 | Informatik-Nutzungsaufwand | 500 | | | | 5'968.60 | |
| 3141.00 | Unterhalt Strassen/Verkehrswege | | | | | 1'618.32 | |
| 3143.00 | Unterhalt übrige Tiefbauten | 205'000 | | 205'000 | | 221'999.99 | |
| 3151.00 | Unterhalt Apparate, Masch., Geräte, Fahrz., Werkz. | | | | | 570.86 | |
| 3158.00 | Unterhalt immaterielle Anlagen | 10'000 | | 13'000 | | 8'040.01 | |
| 3199.00 | Übriger Betriebsaufwand | 3'000 | | 3'000 | | 1'138.15 | |
| 3300.30 | Planmässige Abschreibungen übrige Tiefbauten VV | 31'800 | | 31'100 | | -3'802.00 | |
| 3320.90 | Planmässige Abschreibungen übrige immaterielle Anlagen | -31'100 | | -60'000 | | | |
| 4260.00 | Rückerstattungen und Kostenbeteiligungen Dritter | | | | 1'000 | | 2'050.00 |
| 4510.00 | Entnahmen aus Spezialfinanzierungen des EK | | 527'500 | | 285'400 | | 380'513.20 |
| 9620 | Kläranlage | 2'135'900 | 2'135'900 | 1'704'100 | 1'704'100 | 1'548'363.53 | 1'548'363.53 |
| 3010.00 | Löhne des Verwaltungs- und Betriebspersonals | 352'600 | | 361'800 | | 339'706.83 | |
| 3050.00 | AG-Beiträge AHV, IV, EO, ALV, Verwaltungskosten | 22'500 | | 23'100 | | 22'029.55 | |
| 3052.00 | AG-Beiträge an Pensionskassen | 46'700 | | 43'300 | | 45'034.80 | |
| 3053.00 | AG-Beiträge UVG/Haftpflichtvers. | 6'000 | | 6'600 | | 6'308.15 | |
| 3054.00 | AG-Beiträge an Familienausgleichskasse | 3'600 | | 3'700 | | 3'516.95 | |
| 3059.00 | Übrige AG-Beiträge Soz. Leist. aus Rückstellungen | | | | | -809.58 | |
| 3090.00 | Aus- und Weiterbildung des Personals | 2'000 | | 6'000 | | 10'834.18 | |
| 3099.00 | Übriger Personalaufwand | | | | | 600.00 | |
| 3100.00 | Büromaterial | 300 | | 300 | | 102.00 | |
| 3101.00 | Betriebs-, Verbrauchsmaterial | 160'000 | | 150'000 | | 159'741.07 | |
| 3103.00 | Fachliteratur, Zeitschriften | 600 | | 500 | | 525.02 | |
| 3110.00 | Anschaffung Büromöbel und -geräte | 2'500 | | 1'000 | | | |
| 3111.00 | Anschaffung Apparate, Masch., Geräte, Fahrz., Werkz. | 20'000 | | 10'000 | | 4'795.47 | |
| 3112.00 | Anschaffung Kleider, Wäsche, Vorhänge | 2'500 | | 1'500 | | 2'037.56 | |
| 3120.00 | Ver- und Entsorgung Liegenschaften VV | 300'000 | | 300'000 | | 266'231.56 | |
| 3130.00 | Dienstleistungen Dritter | 50'000 | | 50'000 | | 37'293.45 | |
| 3132.00 | Honorare externe Berater, Gutachter, Fachexperten usw. | 500'000 | | 75'000 | | 58'493.11 | |
| 3133.00 | Informatik-Nutzungsaufwand | 22'400 | | 20'000 | | 13'590.42 | |

ERFOLGSRECHNUNG - EINZELKONTI

| Nr. | Einzelkonti nach Abteilungen | Budget 2026 | | Budget 2025 | | Rechnung 2024 | |
|-------------|--|----------------|----------------|----------------|----------------|-------------------|-------------------|
| | | Aufwand | Ertrag | Aufwand | Ertrag | Aufwand | Ertrag |
| 3134.00 | Sachversicherungsprämien | 3'500 | | 3'200 | | 3'754.50 | |
| 3137.00 | Steuern und Abgaben | 2'700 | | 1'000 | | 814.00 | |
| 3143.00 | Unterhalt übrige Tiefbauten | 30'000 | | | | 1'111.90 | |
| 3144.00 | Unterhalt Hochbauten, Gebäude | 100'000 | | 100'000 | | 100'028.89 | |
| 3151.00 | Unterhalt Apparate, Masch., Geräte, Fahrz., Werkz. | 120'000 | | 110'000 | | 89'751.04 | |
| 3158.00 | Unterhalt immaterielle Anlagen | 3'500 | | 3'200 | | | |
| 3161.00 | Mieten, Benützungskosten Mobilien | | | 500 | | 452.77 | |
| 3170.00 | Reisekosten und Spesen | 1'000 | | 1'000 | | 968.84 | |
| 3300.30 | Planmässige Abschreibungen übrige Tiefbauten VV | 343'800 | | 380'500 | | 343'828.00 | |
| 3300.40 | Planmässige Abschreibungen Hochbauten VV | 18'100 | | | | 18'189.00 | |
| 3300.60 | Planmässige Abschreibungen Mobilien VV | 4'500 | | 34'800 | | 4'561.00 | |
| 3320.90 | Planmässige Abschreibungen übrige immaterielle Anlagen | 17'100 | | 17'100 | | 17'151.00 | |
| 3632.00 | Beiträge an Gemeinden und Zweckverbände | | | | | -2'277.95 | |
| 4240.07 | Übrige Betriebserträge | | | | | | 18'837.60 |
| 4250.00 | Verkäufe | | 77'000 | | | | 57'339.43 |
| 4260.00 | Rückerstattungen und Kostenbeteiligungen Dritter | | | | | | 36'669.90 |
| 4510.00 | Entnahmen aus Spezialfinanzierungen des EK | | 2'058'900 | | 1'704'100 | | 1'425'634.60 |
| 4612.00 | Entschädigungen von Gemeinden und Zweckverbänden | | | | | | 9'882.00 |
| 9700 | Öffentliche Gewässer | 317'400 | | 236'700 | | 150'199.90 | 174'785.00 |
| | Nettoergebnis | | 317'400 | | 236'700 | 24'585.10 | |
| 3130.00 | Dienstleistungen Dritter | 92'000 | | 12'000 | | 16'238.40 | |
| 3131.00 | Planungen und Projektierungen Dritter | 40'000 | | 10'000 | | 5'745.25 | |
| 3132.00 | Honorare externe Berater, Gutachter, Fachexperten usw. | 35'000 | | 50'000 | | 6'313.05 | |
| 3133.00 | Informatik-Nutzungsaufwand | 3'500 | | 3'500 | | | |
| 3134.00 | Sachversicherungsprämien | | | | | 77.00 | |
| 3140.00 | Unterhalt an Grundstücken | 30'000 | | 35'000 | | 43'460.05 | |
| 3143.00 | Unterhalt übrige Tiefbauten | 10'000 | | 10'000 | | 1'401.15 | |
| 3300.20 | Planmässige Abschreibungen Wasserbau VV | 22'300 | | 31'600 | | 28'977.00 | |
| 3300.30 | Planmässige Abschreibungen übrige Tiefbauten VV | 61'500 | | 61'500 | | 47'988.00 | |
| 3300.60 | Planmässige Abschreibungen Mobilien VV | 23'100 | | 23'100 | | | |
| 4610.00 | Entschädigungen vom Bund | | | | | | 174'785.00 |
| 9750 | Öffentliche Anlagen | 304'600 | | 372'400 | | 252'702.59 | 152'982.45 |
| | Nettoergebnis | | 304'600 | | 372'400 | | 99'720.14 |
| 3100.00 | Büromaterial | 100 | | 500 | | | |
| 3101.00 | Betriebs-, Verbrauchsmaterial | 300 | | 1'000 | | | |
| 3102.00 | Drucksachen, Publikationen | | | | | 138.25 | |
| 3103.00 | Fachliteratur, Zeitschriften | | | 200 | | | |
| 3111.00 | Anschaffung Apparate, Masch., Geräte, Fahrz., Werkz. | 66'000 | | 20'000 | | 15'912.49 | |
| 3119.00 | Anschaffung übrige nicht aktivierbare Anlagen | | | | | 1'134.60 | |
| 3120.00 | Ver- und Entsorgung Liegenschaften VV | | | 2'000 | | 200.90 | |
| 3120.01 | Strom | 2'000 | | 2'000 | | 8'132.55 | |
| 3130.00 | Dienstleistungen Dritter | 13'000 | | 20'000 | | 34'674.95 | |
| 3132.00 | Honorare externe Berater, Gutachter, Fachexperten usw. | 10'000 | | 20'000 | | 13'074.95 | |
| 3140.00 | Unterhalt an Grundstücken | 170'000 | | 140'000 | | 140'683.90 | |
| 3300.20 | Planmässige Abschreibungen Wasserbau VV | 16'800 | | 16'800 | | | |
| 3300.30 | Planmässige Abschreibungen übrige Tiefbauten VV | 26'400 | | 149'900 | | 16'806.00 | |
| 3300.40 | Planmässige Abschreibungen Hochbauten VV | | | | | 21'944.00 | |
| 4240.00 | Benützungsgebühren und Dienstleistungen | | | | | | 7'982.45 |
| 4611.00 | Entschädigungen von Kantonen und Konkordaten | | | | | | 145'000.00 |

ERFOLGSRECHNUNG - EINZELKONTI

| Nr. | Einzelkonti nach Abteilungen | Budget 2026 | | Budget 2025 | | Rechnung 2024 | |
|-------------|---|------------------|------------------|------------------|------------------|---------------------|---------------------|
| | | Aufwand | Ertrag | Aufwand | Ertrag | Aufwand | Ertrag |
| 9760 | Strassen | 4'053'900 | 655'000 | 3'625'000 | 785'000 | 3'666'788.72 | 755'599.10 |
| | Nettoergebnis | | 3'398'900 | | 2'840'000 | | 2'911'189.62 |
| 3010.00 | Löhne des Verwaltungs- und Betriebspersonals | 1'347'200 | | 1'054'200 | | 1'269'134.65 | |
| 3010.09 | Erstattung von Lohn (Taggelder, EO etc.) | | | | | -14'558.10 | |
| 3050.00 | AG-Beiträge AHV, IV, EO, ALV, Verwaltungskosten | 86'200 | | 85'800 | | 80'944.35 | |
| 3050.09 | Erstattung von AG-Beiträgen AHV, IV, EO, ALV, Verwaltungskosten | | | | | -407.20 | |
| 3052.00 | AG-Beiträge an Pensionskassen | 141'700 | | 132'700 | | 133'552.85 | |
| 3053.00 | AG-Beiträge UVG/Haftpflichtvers. | 23'000 | | 24'700 | | 23'174.55 | |
| 3054.00 | AG-Beiträge an Familienausgleichskasse | 13'800 | | 13'700 | | 12'920.60 | |
| 3054.09 | Erstattung von AG-Beiträgen an Familienausgleichskasse | | | | | -65.70 | |
| 3090.00 | Aus- und Weiterbildung des Personals | 8'000 | | 8'000 | | 5'395.32 | |
| 3099.00 | Übriger Personalaufwand | 800 | | 800 | | 2'023.06 | |
| 3100.00 | Büromaterial | 1'500 | | 1'500 | | 1'769.17 | |
| 3101.00 | Betriebs-, Verbrauchsmaterial | 120'000 | | 120'000 | | 118'466.71 | |
| 3103.00 | Fachliteratur, Zeitschriften | | | | | 166.09 | |
| 3111.00 | Anschaffung Apparate, Masch., Geräte, Fahrz., Werkz. | 140'000 | | 150'000 | | 90'960.80 | |
| 3112.00 | Anschaffung Kleider, Wäsche, Vorhänge | 15'000 | | 15'000 | | 14'535.33 | |
| 3120.01 | Strom | 120'000 | | 120'000 | | 111'608.07 | |
| 3130.00 | Dienstleistungen Dritter | 35'000 | | 35'000 | | 35'278.59 | |
| 3131.00 | Planungen und Projektierungen Dritter | 145'000 | | | | | |
| 3132.00 | Honorare externe Berater, Gutachter, Fachexperten usw. | 50'000 | | 35'000 | | 57'809.80 | |
| 3134.00 | Sachversicherungsprämien | 12'000 | | 12'000 | | 9'556.65 | |
| 3137.00 | Steuern und Abgaben | 12'000 | | 12'000 | | 12'072.00 | |
| 3140.00 | Unterhalt an Grundstücken | | | | | 100.00 | |
| 3141.00 | Unterhalt Strassen/Verkehrswege | 333'000 | | 300'000 | | 161'191.53 | |
| 3141.01 | Winterdienst | 100'000 | | 100'000 | | 86'926.45 | |
| 3143.00 | Unterhalt übrige Tiefbauten | | | | | 12'707.59 | |
| 3151.00 | Unterhalt Apparate, Masch., Geräte, Fahrz., Werkz. | 90'000 | | 90'000 | | 88'480.58 | |
| 3158.00 | Unterhalt immaterielle Anlagen | 2'500 | | 2'800 | | | |
| 3160.00 | Miete und Pacht Liegenschaften | | | 6'200 | | 4'405.04 | |
| 3161.00 | Mieten, Benützungskosten Mobilien | | | | | 600.80 | |
| 3170.00 | Reisekosten und Spesen | 4'000 | | 4'000 | | 2'548.80 | |
| 3199.00 | Übriger Betriebsaufwand | 3'000 | | 3'000 | | 28'807.16 | |
| 3300.10 | Planmässige Abschreibungen Strassen und Verkehrswege VV | 1'066'900 | | 1'054'200 | | 1'139'437.53 | |
| 3300.30 | Planmässige Abschreibungen übrige Tiefbauten VV | 95'300 | | 92'300 | | 92'323.00 | |
| 3300.60 | Planmässige Abschreibungen Mobilien VV | 88'000 | | 152'100 | | 84'922.65 | |
| 4260.00 | Rückerstattungen und Kostenbeteiligungen Dritter | | | | 130'000 | | 26'126.96 |
| 4610.00 | Entschädigungen vom Bund | | | | | | 47'355.12 |
| 4611.00 | Entschädigungen von Kantonen und Konkordaten | | | | | | 27'561.06 |
| 4631.00 | Beiträge von Kantonen und Konkordaten | | 550'000 | | 550'000 | | 549'555.96 |
| 4910.00 | Interne Verrechnung von Dienstleistungen | | 105'000 | | 105'000 | | 105'000.00 |
| 9810 | Landwirtschaft | 7'600 | | 2'500 | | 17'013.60 | 132.00 |
| | Nettoergebnis | | 7'600 | | 2'500 | | 16'881.60 |
| 3000.00 | Entschädig.Tag-/Sitzungsgelder Behörden & Kommiss. | | | | | 1'886.60 | |
| 3050.00 | AG-Beiträge AHV, IV, EO, ALV, Verwaltungskosten | | | | | 121.20 | |
| 3053.00 | AG-Beiträge UVG/Haftpflichtvers. | | | | | 19.20 | |
| 3054.00 | AG-Beiträge an Familienausgleichskasse | | | | | 19.40 | |
| 3101.00 | Betriebs-, Verbrauchsmaterial | | | 2'500 | | | |
| 3130.00 | Dienstleistungen Dritter | | | | | 3'483.90 | |
| 3636.00 | Beiträge an private Organisationen ohne Erwerbszweck | | | | | 3'900.00 | |
| 3637.00 | Beiträge an private Haushalte | 7'600 | | | | 7'583.30 | |
| 4631.00 | Beiträge von Kantonen und Konkordaten | | | | | | 132.00 |
| 9850 | Forst, Waldwirtschaft | 770'900 | 303'000 | 920'600 | 503'300 | 790'541.61 | 408'736.87 |
| | Nettoergebnis | | 467'900 | | 417'300 | | 381'804.74 |
| 9860 | Forst, Allgemeines | 518'700 | 50'000 | 468'400 | 250'800 | 444'486.55 | 188'823.26 |
| | Nettoergebnis | | 468'700 | | 217'600 | | 255'663.29 |
| 3010.00 | Löhne des Verwaltungs- und Betriebspersonals | 284'700 | | 288'300 | | 260'249.35 | |
| 3010.09 | Erstattung von Lohn (Taggelder, EO etc.) | | | | | -157.05 | |

ERFOLGSRECHNUNG - EINZELKONTI

| Nr. | Einzelkonti nach Abteilungen | Budget 2026 | | Budget 2025 | | Rechnung 2024 | |
|-------------|--|----------------|---------------|----------------|---------------|-------------------|------------------|
| | | Aufwand | Ertrag | Aufwand | Ertrag | Aufwand | Ertrag |
| 3050.00 | AG-Beiträge AHV, IV, EO, ALV, Verwaltungskosten | 18'200 | | 18'400 | | 16'652.75 | |
| 3052.00 | AG-Beiträge an Pensionskassen | 37'200 | | 36'100 | | 34'036.35 | |
| 3053.00 | AG-Beiträge UVG/Haftpflichtvers. | 11'200 | | 12'200 | | 11'016.15 | |
| 3054.00 | AG-Beiträge an Familienausgleichskasse | 2'900 | | 2'900 | | 2'658.60 | |
| 3090.00 | Aus- und Weiterbildung des Personals | 3'000 | | 2'500 | | 1'974.60 | |
| 3099.00 | Übriger Personalaufwand | 5'000 | | 5'000 | | 2'632.05 | |
| 3100.00 | Büromaterial | 500 | | 1'000 | | 117.60 | |
| 3101.00 | Betriebs-, Verbrauchsmaterial | 16'000 | | 16'000 | | 12'053.20 | |
| 3102.00 | Drucksachen, Publikationen | | | 500 | | | |
| 3103.00 | Fachliteratur, Zeitschriften | 300 | | 300 | | 523.50 | |
| 3104.00 | Lehrmittel | | | 100 | | | |
| 3106.00 | Medizinisches Material | 500 | | 600 | | 418.35 | |
| 3111.00 | Anschaffung Apparate, Masch., Geräte, Fahrz., Werkz. | 60'000 | | 25'000 | | 25'665.90 | |
| 3112.00 | Anschaffung Kleider, Wäsche, Vorhänge | 7'000 | | 7'000 | | 5'442.60 | |
| 3130.00 | Dienstleistungen Dritter | 500 | | 1'500 | | | |
| 3133.00 | Informatik-Nutzungsaufwand | 1'600 | | | | | |
| 3134.00 | Sachversicherungsprämien | | | | | 1'988.62 | |
| 3137.00 | Steuern und Abgaben | 1'500 | | | | 1'611.00 | |
| 3144.00 | Unterhalt Hochbauten, Gebäude | 2'000 | | 2'000 | | | |
| 3151.00 | Unterhalt Apparate, Masch., Geräte, Fahrz., Werkz. | 30'000 | | 30'000 | | 53'811.83 | |
| 3158.00 | Unterhalt immaterielle Anlagen | | | 3'000 | | | |
| 3170.00 | Reisekosten und Spesen | 6'000 | | 6'000 | | 5'601.35 | |
| 3199.00 | Übriger Betriebsaufwand | 1'500 | | 1'500 | | 1'788.80 | |
| 3300.30 | Planmässige Abschreibungen übrige Tiefbauten VV | | | 3'400 | | 1'206.00 | |
| 3300.40 | Planmässige Abschreibungen Hochbauten VV | 5'100 | | 5'100 | | 5'195.00 | |
| 3300.60 | Planmässige Abschreibungen Mobilien VV | 24'000 | | | | | |
| 4600.50 | Anteil am Ertrag Eidg. Mineralölsteuer | | | | 5'100 | | 1'238.10 |
| 4631.00 | Beiträge von Kantonen und Konkordaten | | | | 4'000 | | |
| 4910.00 | Interne Verrechnung von Dienstleistungen | | 50'000 | | 241'700 | | 187'585.16 |
| 9870 | Forstkulturen | 4'000 | | 21'500 | | 15'558.46 | |
| | Nettoergebnis | | 4'000 | | 21'500 | | 15'558.46 |
| 3101.00 | Betriebs-, Verbrauchsmaterial | 4'000 | | 4'500 | | 3'139.30 | |
| 3910.00 | Interne Verrechnung von Dienstleistungen | | | 17'000 | | 12'419.16 | |
| 9880 | Holzernte | 141'200 | 90'000 | 183'000 | 90'000 | 134'749.45 | 94'262.46 |
| | Nettoergebnis | | 51'200 | | 93'000 | | 40'486.99 |
| 3090.00 | Aus- und Weiterbildung des Personals | | | 2'000 | | 100.00 | |
| 3101.00 | Betriebs-, Verbrauchsmaterial | 20'000 | | 20'000 | | 18'922.80 | |
| 3110.00 | Anschaffung Büromöbel und -geräte | | | 1'000 | | | |
| 3118.00 | Anschaffung immaterielle Anlagen | 2'500 | | 2'500 | | 2'053.90 | |
| 3120.00 | Ver- und Entsorgung Liegenschaften VV | 3'000 | | 3'000 | | 3'087.40 | |
| 3120.01 | Strom | 1'000 | | | | 960.00 | |
| 3130.00 | Dienstleistungen Dritter | 60'000 | | 60'000 | | 57'037.50 | |
| 3134.00 | Sachversicherungsprämien | 200 | | | | 191.40 | |
| 3140.00 | Unterhalt an Grundstücken | | | 1'000 | | | |
| 3141.00 | Unterhalt Strassen/Verkehrswege | 4'000 | | 4'000 | | | |
| 3144.00 | Unterhalt Hochbauten, Gebäude | | | 2'000 | | 3'563.70 | |
| 3199.00 | Übriger Betriebsaufwand | 500 | | 500 | | 872.25 | |
| 3910.00 | Interne Verrechnung von Dienstleistungen | 50'000 | | 87'000 | | 47'960.50 | |
| 4250.00 | Verkäufe | | 75'000 | | 75'000 | | 93'462.46 |
| 4470.00 | Pacht- und Mietzinse Liegenschaften VV | | | | | | 800.00 |
| 4631.00 | Beiträge von Kantonen und Konkordaten | | 15'000 | | 15'000 | | |
| 9890 | Unterhalt Forststrassen | 70'000 | 20'000 | 87'000 | 20'000 | 58'602.30 | 11'375.00 |
| | Nettoergebnis | | 50'000 | | 67'000 | | 47'227.30 |
| 3130.00 | Dienstleistungen Dritter | 70'000 | | 70'000 | | 41'790.30 | |
| 3910.00 | Interne Verrechnung von Dienstleistungen | | | 17'000 | | 16'812.00 | |
| 4631.00 | Beiträge von Kantonen und Konkordaten | | 20'000 | | 20'000 | | 11'375.00 |
| 9900 | Unterhalt Verbauungen | | | 3'000 | | 4'684.50 | |
| | Nettoergebnis | | | | 3'000 | | 4'684.50 |

ERFOLGSRECHNUNG - EINZELKONTI

| Nr. | Einzelkonti nach Abteilungen | Budget 2026 | | Budget 2025 | | Rechnung 2024 | |
|-------------|--|----------------|----------------|----------------|----------------|---------------------|---------------------|
| | | Aufwand | Ertrag | Aufwand | Ertrag | Aufwand | Ertrag |
| 3910.00 | Interne Verrechnung von Dienstleistungen | | | 3'000 | | 4'684.50 | |
| 9910 | Forstliche Nebennutzungen | 5'000 | 3'000 | 18'500 | 2'500 | 17'136.45 | 7'032.75 |
| | Nettoergebnis | | 2'000 | | 16'000 | | 10'103.70 |
| 3101.00 | Betriebs-, Verbrauchsmaterial | 2'000 | | 2'000 | | 1'512.70 | |
| 3130.00 | Dienstleistungen Dritter | 3'000 | | 3'500 | | 1'340.50 | |
| 3910.00 | Interne Verrechnung von Dienstleistungen | | | 13'000 | | 14'283.25 | |
| 4250.00 | Verkäufe | | 3'000 | | 2'500 | | 7'032.75 |
| 9920 | Gemeinwirtschaftliche Leistungen | | | 700 | | 671.50 | |
| | Nettoergebnis | | | | 700 | | 671.50 |
| 3910.00 | Interne Verrechnung von Dienstleistungen | | | 700 | | 671.50 | |
| 9930 | Arbeiten für Dritte | 32'000 | 140'000 | 138'500 | 140'000 | 114'652.40 | 107'243.40 |
| | Nettoergebnis | 108'000 | | 1'500 | | | 7'409.00 |
| 3101.00 | Betriebs-, Verbrauchsmaterial | | | 1'000 | | | |
| 3130.00 | Dienstleistungen Dritter | 30'000 | | 30'000 | | 23'898.15 | |
| 3161.00 | Mieten, Benützungskosten Mobilien | 2'000 | | 3'500 | | | |
| 3910.00 | Interne Verrechnung von Dienstleistungen | | | 104'000 | | 90'754.25 | |
| 4240.00 | Benützungsgebühren und Dienstleistungen | | 140'000 | | 140'000 | | 107'243.40 |
| 99 | Abschluss | 238'700 | | | 72'200 | 6'356'866.36 | |
| | Nettoergebnis | | 238'700 | 72'200 | | | 6'356'866.36 |
| 9999 | Abschluss | 238'700 | | | 72'200 | 6'356'866.36 | |
| | Nettoergebnis | | 238'700 | 72'200 | | | 6'356'866.36 |
| 9000.00 | Ertragsüberschuss Erfolgsrechnung | 238'700 | | | | 6'356'866.36 | |
| 9001.00 | Aufwandüberschuss Erfolgsrechnung | | | | 72'200 | | |

INVESTITIONEN - EINZELKONTI

| Nr. | Einzelkonti nach Institutionen | Budget 2026 | | Budget 2025 | | Rechnung 2024 | |
|---------------|--|-------------------|-------------------|-------------------|-------------------|----------------------|----------------------|
| | | Ausgaben | Einnahmen | Ausgaben | Einnahmen | Ausgaben | Einnahmen |
| | INVESTITIONSRECHNUNG | 22'419'300 | 22'419'300 | 22'383'000 | 22'383'000 | 27'994'954.76 | 27'994'954.76 |
| 0 | Investitionen Verwaltungsvermögen | 22'339'300 | 22'339'300 | 22'383'000 | 22'383'000 | 27'933'403.71 | 27'933'403.71 |
| 20 | Finanzen | | 3'000 | | 3'000 | | 3'000.00 |
| | Nettoergebnis | 3'000 | | 3'000 | | 3'000.00 | |
| 2040 | Kapitaldienst, Beteiligungen, Darlehen | | 3'000 | | 3'000 | | 3'000.00 |
| | Nettoergebnis | 3'000 | | 3'000 | | 3'000.00 | |
| 2000.6460.000 | Amortisation Darlehen Tennisclub Burgmoos A-Nr. 100986 | | 3'000 | | 3'000 | | 3'000.00 |
| 22 | Bildung | 12'121'300 | | 10'905'000 | | 2'307'007.85 | |
| | Nettoergebnis | | 12'121'300 | | 10'905'000 | | 2'307'007.85 |
| 2250 | Volksschule, Allgemeines | | | | | 321'373.20 | |
| | Nettoergebnis | | | | | | 321'373.20 |
| 2250.5060.003 | Ersatz ICT-Geräte (Besch. 2017) auf allen Schulstufen mit i-pads A-Nr. 101123 | | | | | 255'359.45 | |
| 2250.5060.004 | Ersatz WLAN Accesspoints in allen Schulhäusern ND4 A-Nr. 101204 | | | | | 66'013.75 | |
| 2500 | Schulliegenschaften | 12'121'300 | | 10'905'000 | | 1'985'634.65 | |
| | Nettoergebnis | | 12'121'300 | | 10'905'000 | | 1'985'634.65 |
| 2500.5030.001 | SA Boden, Sanierung Sportplatz LED ND20 A-Nr. 101232 | 70'000 | | | | | |
| 2500.5030.005 | Rasenbeleuchtung Feld 1 | 150'000 | | | | | |
| 2500.5040.001 | SA Boden, Heizung ND20 A-Nr. 100816 | 66'300 | | | | | |
| 2500.5040.004 | Schulanlage Feld 1, Sanierung / Aufstockung A-Nr. 101076/100818 | | | | | 72'435.75 | |
| 2500.5040.006 | SH Breiten, Sanierung Türen, Wärmedämmung Dach, Brandschutz, Fassade A-Nr. 101081 / 100933 | | | | | 1'249.30 | |
| 2500.5040.012 | Projektierungskredit Dreifach-Turnhalle A-Nr. 100917 | | | | | 340'003.25 | |
| 2500.5040.022 | SA Feld Aufstockung Photovoltaikanlage A-Nr. 101008 | | | | | 3'026.80 | |
| 2500.5040.023 | Dreifach-Turnhalle (Hfa / Ausführung) ND33 A-Nr. 101201 | 10'000'000 | | 10'000'000 | | 1'384'788.25 | |
| 2500.5040.030 | SA Samstagern, Neue Schliessanlage ND20 A-Nr. 101212 | | | 40'000 | | 114'259.35 | |
| 2500.5040.031 | SA Feld2, Liftsanierung 1 + 2 ND20 A-Nr. 101202 | | | | | 65'678.25 | |
| 2500.5040.037 | SA Boden Ersatz Schliessanlage ND20 A-Nr. 101118 | | | 50'000 | | | |
| 2500.5040.038 | Schule-Spielplatzsanierung ND10 A-Nr. 101119 | | | 50'000 | | | |
| 2500.5040.039 | SA Boden, Sanierung Hardplatz ND20 A-Nr. 101120 | 130'000 | | | | | |
| 2500.5040.040 | SA Feld, Trapez-Pausen-Platz A-Nr. 101121 | | | 40'000 | | 869.60 | |
| 2500.5040.041 | SA Feld2, Sanierung, Dach über Treppenhaus A-Nr. 101122 | | | 25'000 | | | |
| 2500.5040.042 | SA Boden, Sanierung Beleuchtung mit LED in DTH+1TH ND20 A-Nr. 101233 | 80'000 | | 80'000 | | | |
| 2500.5040.043 | SA Töss, Projekt Kühlung Bibliothek ND20 A-Nr. 101234 | 60'000 | | 60'000 | | | |
| 2500.5040.044 | SA Feld2, Sanierung Singsaal (Maler+Boden+Technik) ND20 A-Nr. 101235 | 190'000 | | 95'000 | | | |
| 2500.5040.045 | SA Feld1, Ausbau Psychomotorik Zimmer A-Nr. 101221 | | | 90'000 | | | |
| 2500.5040.046 | SA Samstagern, Sanierung Spielplätze / Sicherheit ND33 A-Nr. 101236 | 75'000 | | 75'000 | | | |
| 2500.5040.049 | SA Töss, Ertüchtigung Dach altes Töss ND20 A-Nr. 101237 | 80'000 | | | | | |
| 2500.5040.050 | SA Samstagern, Duschen Turnhalle ND20 A-Nr. 101238 | 60'000 | | | | | |
| 2500.5040.051 | Kiga Hügsam, Sanierung Dach+Fassade ND20 A-Nr. 101239 | 510'000 | | | | | |
| 2500.5060.001 | Schulhäuser Alarmierungsprojekt A-Nr. 100822 | | | | | 3'324.10 | |
| 2500.5060.004 | SA Boden, Ersatz Heizung ND10 A-Nr. 101240 | 650'000 | | 300'000 | | | |
| 40 | Liegenschaften | 1'524'000 | | 4'520'000 | 800'000 | 8'645'315.31 | 800'000.00 |
| | Nettoergebnis | | 1'524'000 | | 3'720'000 | | 7'845'315.31 |
| 4000 | Liegenschaften Verwaltungsvermögen | 1'524'000 | | 4'520'000 | 800'000 | 8'645'315.31 | 800'000.00 |
| | Nettoergebnis | | 1'524'000 | | 3'720'000 | | 7'845'315.31 |
| 4020.5040.001 | GH II Sanierung WC und Küchennischen EG/1.OG/2.OG ND 20 A-Nr. 101231 | | | 130'000 | | | |
| 4020.5040.002 | GH II Sanierung Fensterschenkel/Simse/Fassade | | | 90'000 | | | |
| 4040.5040.000 | Neubau Feuerwehrgebäude und 4-fach Kindergarten mit Tiefgarage A-Nr. 100936 | 500'000 | | 3'000'000 | | 8'352'055.46 | |
| 4040.6379.000 | Entnahme Parkplatzfonds (TG Feuerwehr) A-NR. 101219 | | | | 800'000 | | 800'000.00 |
| 4070.5040.001 | Ortsmuseum "Bären" Beleuchtung Ausstellungsräume (ND20) A-Nr. 101205 | | | | | 9'132.70 | |
| 4080.5040.001 | Dorfstrasse 53, Sanierung WC + DU ND20 A-Nr. 101130 | | | 40'000 | | | |
| 4110.5040.003 | Gerbestr. 19 Bürgi Sanierung aller WC Anlagen und Falleitungen ND20 A-Nr. 101127 | | | 200'000 | | 1'906.90 | |
| 4170.5040.000 | Sanierung WC-Anlage Horn A-Nr. 101050/101215 | | | | | 6'160.00 | |
| 4180.5040.000 | Horn Pistolclub-Lokal, Heizung-/Lüftung inkl. Steuerung ND20 A-Nr. 101125 | 55'000 | | 40'000 | | | |
| 4185.5040.000 | Jugendherberge Fassade sanieren | | | 70'000 | | | |

INVESTITIONEN - EINZELKONTI

| Nr. | Einzelkonti nach Institutionen | Budget 2026 | | Budget 2025 | | Rechnung 2024 | |
|---------------|---|------------------|------------------|------------------|------------------|----------------------|----------------------|
| | | Ausgaben | Einnahmen | Ausgaben | Einnahmen | Ausgaben | Einnahmen |
| 4185.5040.001 | Jugenherberge Innen-Umbau Massnahmen ND 20 | 209'000 | | | | | |
| 4186.5040.000 | Shed Halle, Sanierung Dach + Photovoltaik-Anlage ND20 A-Nr. 101220 | | | 800'000 | | 8'231.30 | |
| 4200.5040.001 | Kita Etzelstrasse 24, Sanierung Spielplatz ND10 A-Nr. 101131 | | | | | 43'240.00 | |
| 4230.5040.000 | Pavillon 2 Walder Samstagern ND10 A-Nr. 101242 | 150'000 | | 150'000 | | | |
| 4290.5010.000 | Kerag-Areal Erneuerung Parkplatz A-Nr. 101012 | 420'000 | | | | | |
| 4290.5040.001 | Pumptrack Schützenhaus ND40 A-Nr. 101243 | 190'000 | | | | | |
| 4700.5040.000 | LED-Beleuchtung Chalchbüel ND20 A-Nr. 101210 | | | | | 141'057.50 | |
| 4700.5040.001 | LED-Beleuchtung Burgmoos ND20 A-Nr. 101211 | | | | | 83'531.45 | |
| 60 | Sicherheit und Einwohnerwesen | 1'850'000 | | | | | |
| | Nettoergebnis | | 1'850'000 | | | | |
| 6010 | Gemeindepolizei | 700'000 | | | | | |
| | Nettoergebnis | | 700'000 | | | | |
| 6010.5060.004 | Ausbau Polizeiposten neuer Standort | 700'000 | | | | | |
| 6030 | Feuerwehr | 550'000 | | | | | |
| | Nettoergebnis | | 550'000 | | | | |
| 6030.5060.001 | Ersatz Tanklöschfahrzeug (TLF) ND15 A-Nr. 101133 | 550'000 | | | | | |
| 6200 | Friedhof | 600'000 | | | | | |
| | Nettoergebnis | | 600'000 | | | | |
| 6200.5030.002 | Friedhof, Projekt Baumbestattungen ND33 A-Nr. 101244 | 600'000 | | | | | |
| 80 | Gesellschaft | | | | | 10'000'000.00 | |
| | Nettoergebnis | | | | | | 10'000'000.00 |
| 8100 | Alterszentrum im Wisli | | | | | 10'000'000.00 | |
| | Nettoergebnis | | | | | | 10'000'000.00 |
| 8100.5540.000 | Beteiligung RISA Liegenschaften AG A-Nr. 100985 | | | | | 10'000'000.00 | |
| 90 | Werke | 6'111'000 | 730'000 | 5'425'000 | 730'000 | 5'289'694.02 | 819'886.53 |
| | Nettoergebnis | | 5'381'000 | | 4'695'000 | | 4'469'807.49 |
| 9050 | Gasversorgung | 380'000 | | 15'000 | | 167'471.43 | |
| | Nettoergebnis | | 380'000 | | 15'000 | | 167'471.43 |
| 9050.5030.006 | Schwyzstr. Leitungersatz A-Nr. 100925 | 300'000 | | | | | |
| 9050.5030.007 | RED Poststr. Leitungersatz A-Nr. 101106 / 100940 | | | | | 3'066.20 | |
| 9050.5030.008 | Sennhüttenstr. Leitungersatz A-Nr. 100941 | | | | | -.01 | |
| 9050.5030.014 | Sennhüttenstrasse Leitungersatz Gas A-Nr. 101018 | | | | | 35'229.23 | |
| 9050.5030.015 | Bürgliweg | | | 15'000 | | | |
| 9050.5030.022 | Grenzbach Leitungsumlegung ND50 A-Nr. 100989/101153 | | | | | 19'967.20 | |
| 9050.5030.025 | Gartenstrasse Gas A-Nr. 101114 / 101013 | | | | | 57'046.08 | |
| 9050.5060.001 | Fahrzeuersatz Brückenwagen mit Kran A-Nr. 101016 | | | | | 54'547.73 | |
| 9050.5060.002 | Ersatzfahrzeug VW Bus ND8 A-Nr. 101207 | | | | | -2'385.00 | |
| 9050.5060.003 | 101245 | 80'000 | | | | | |
| 9150 | Wasserversorgung | 1'950'000 | | 2'065'000 | | 1'430'441.80 | -500.00 |
| | Nettoergebnis | | 1'950'000 | | 2'065'000 | | 1'430'941.80 |
| 9150.5030.003 | Rossbergquellen, Sanierung (Hurd) A-Nr. 100835 | | | | | 24'996.46 | |
| 9150.5030.006 | Reservoir Geisser Instandstellung Druckleitung, Pumpen A-Nr. 100838 | | | | | -29'809.10 | |
| 9150.5030.008 | Rossbergquellen, Sanierung (Sennrütli 1, 2, 3) A-Nr. 100944 | | | | | 36'717.83 | |
| 9150.5030.009 | Rossbergquellen, Sanierung (Bruhin) A-Nr. 100945 | | | | | -59'165.79 | |
| 9150.5030.010 | Schwyzstr., Leitungersatz A-Nr. 100924 | 370'000 | | | | | |
| 9150.5030.012 | RED Kirchenstrasse. Leitungersatz A-Nr. 101091 / 100946 | | | | | -13'378.34 | |
| 9150.5030.013 | Sennhütten-, Feld-, Reidholzstrasse A-Nr. 100947 | | | | | 203'131.24 | |
| 9150.5030.014 | QP Burghalden, Leitungersatz A-Nr. 101090 / 100922 | | | | | 28'060.61 | |
| 9150.5030.022 | Grenzbach, Leitungsumlegung A-Nr. 100987 | | | | | 24'777.60 | |
| 9150.5030.023 | Löschschutz Mistlibühl, Löschwasserreserve A-Nr. 101021 | | | 140'000 | | 7'163.00 | |
| 9150.5030.025 | Gartenstrasse Wasser A-Nr. 101014 | | | | | 248'211.55 | |
| 9150.5030.026 | Rossbergquellen, Sanierung (Quellableitung) A-Nr. 101019 | | | | | 248'738.38 | |
| 9150.5030.027 | Rossbergquellen Sanierung (Kleinreservoir Bruhin) A-Nr. 101020 | | | | | 194'752.22 | |
| 9150.5030.029 | Trinkwasser in Notlagen, Massnahmen AWEL A-Nr. 101023 | | | | | 7'471.79 | |
| 9150.5030.030 | Wasserleitung Hüttnersee - Fälms ND50 A-Nr. 101247 | 300'000 | | | | | |
| 9150.5030.032 | Reservoir Fälms Sanierung Wasserkammern ND50 A-Nr. 101248 | 500'000 | | | | | |
| 9150.5030.033 | Ersatz Wasserleitung Feld- und Sennhüttenstrasse A-Nr. 101224 | | | 430'000 | | | |
| 9150.5030.034 | Samstagernstrasse | | | 120'000 | | | |
| 9150.5030.039 | Leitungersatz Schützenhausweg ND50 A-Nr. 101249 | 180'000 | | | | | |
| 9150.5030.040 | Sanierung Wasserleitung Mistlibühl / Forsthütte | 300'000 | | | | | |
| 9150.5060.000 | Verbrauchsüberwachung Steuerung Rittmeyer A-Nr. 100783 | | | | | -92'970.02 | |
| 9150.5060.001 | Fahrzeuersatz Brückenwagen mit Kran A-Nr. 101017 | | | | | 19'147.69 | |
| 9150.5060.002 | Ersatzfahrzeug VW Bus ND8 A-Nr. 101207 | | | | | -2'385.00 | |

INVESTITIONEN - EINZELKONTI

| Nr. | Einzelkonti nach Institutionen | Budget 2026 | | Budget 2025 | | Rechnung 2024 | |
|---------------|--|------------------|------------------|------------------|------------------|---------------------|---------------------|
| | | Ausgaben | Einnahmen | Ausgaben | Einnahmen | Ausgaben | Einnahmen |
| 9150.5060.003 | Upgrade Prozessleitsystem, Hard- und Software 2/3 Wasser ND10 A-Nr. 101246 | 100'000 | | | | | |
| 9150.5540.000 | Anteil Reservoir, Appital Neu 0 Abschr. A-Nr. 101191 | | | 590'000 | | | |
| 9150.5540.001 | Anteil Leitungsbau, Speerstrasse 0 Abschr. A-Nr. 101192 | | | 120'000 | | | |
| 9150.5620.002 | Anteil Res. Appital, alt Tiefbau, W1-A1 und W2-A1 (ND50) A-Nr. 101217 | | | | | 272'090.02 | |
| 9150.5620.003 | Anteil Res. Appital, alt Mobilien, W1-A1 und W2-A1 (ND50) A-Nr. 101218 | | | | | 102'237.37 | |
| 9150.5620.004 | Anteil Appital-Stoffel Zopfweg, W1-L1 und W2-L1 (ND50) A-Nr. 101216 | | | | | 158'558.22 | |
| 9150.5620.006 | Anteil Reservoir, Appital Neu ND50 A-Nr. 101250 | 200'000 | | | | | |
| 9150.5620.007 | Anteil Leitungsbau, Speerstrasse | | | 60'000 | | | |
| 9150.5620.010 | Revision Pumpen Reservoir ND20 A-Nr. 101155 | | | | | 52'096.07 | |
| 9150.5620.015 | Anteil Leitungsbau Appital-Stoffel-Zopfweg W1-L1, ABACUS Projekt Nr. 3000810 | | | 605'000 | | | |
| 9150.6370.000 | Anschlussgebühren A-Nr. 100840 | | | | | | -500.00 |
| 9400 | Abfallbewirtschaftung | 80'000 | | | | | |
| | Nettoergebnis | | 80'000 | | | | |
| 9400.5030.003 | UFC Neubau, Dorfbachstrasse ND33 A-Nr. 101251 | 80'000 | | | | | |
| 9510 | Fernwärmebetrieb | | | | | 6'304.40 | |
| | Nettoergebnis | | | | | | 6'304.40 |
| 9510.5030.000 | Fernwärmebetrieb, Niedertemperaturnetz A-Nr. 101049 | | | | | 6'304.40 | |
| 9610 | Kanalisationen | 1'211'000 | 730'000 | 885'000 | 730'000 | 515'395.17 | 820'386.53 |
| | Nettoergebnis | | 481'000 | | 155'000 | 304'991.36 | |
| 9610.5030.004 | Dorfstrasse Umlegung Hauptsammelkanal A-Nr. 101095 / 100951 | 120'000 | | 120'000 | | | |
| 9610.5030.010 | Schwyzerstrasse ND50 A-Nr. 100923/101160 | 900'000 | | | | 1'695.87 | |
| 9610.5030.011 | Sennhütten-, Feld-,Reidholzstrasse A-Nr. 100953 | | | | | 24'527.11 | |
| 9610.5030.012 | RED Kanalbauten Dorfkern A-Nr. 101096 / 100954 | | | | | 3'475.44 | |
| 9610.5030.017 | Pumpwerk Schmittenbrunnen A-Nr. 101107 / 101042 | | | | | 1'164.81 | |
| 9610.5030.019 | Kanalsanierung Dorfkern Richterswil A-Nr. 101056 | 111'000 | | 55'000 | | | |
| 9610.5030.021 | Unterhaltsarbeiten Schachtbauwerke A-Nr. 101103 / 101058 | | | | | 28'346.99 | |
| 9610.5030.024 | Kanalsanierung 2024 ND50 A-Nr. 101143 | | | 300'000 | | | |
| 9610.5030.025 | Gartenstrasse Abwasser ND50 A-Nr. 101015/101161 | | | | | 234'792.35 | |
| 9610.5030.026 | Kanalsanierung 2025 ND50 A-Nr. 101144 | | | 300'000 | | | |
| 9610.5030.027 | Kanalsanierung 2026 ND50 A-Nr. 101145 | 80'000 | | | | | |
| 9610.5030.041 | Hügsamstrasse, Regenwasserkanal ND50 A-Nr. 101142 | | | | | 86'323.91 | |
| 9610.5030.186 | Bürgliweg | | | 40'000 | | | |
| 9610.5290.000 | GEP Überarbeitung A-Nr. 100955 | | | 70'000 | | 135'068.69 | |
| 9610.6370.000 | Kanalisationsanschlussgebühren ND40 A-Nr. 100850 | | | | 730'000 | | 820'386.53 |
| 9610.6370.002 | Kanalisationsanschlussgebühren 2026 ND 40 | | 730'000 | | | | |
| 9620 | Kläranlage | | | | | 135'078.16 | |
| | Nettoergebnis | | | | | | 135'078.16 |
| 9620.5040.000 | Ersatz Faulraumisolation ND20 A-Nr. 101124 | | | | | 72'075.65 | |
| 9620.5060.002 | ARA Photovoltaikanlage A-Nr. 101115 | | | | | 46'616.39 | |
| 9620.5060.003 | Schlammvorentwässerung A-Nr. (ND 50) 101194 | | | | | 16'386.12 | |
| 9700 | Öffentliche Gewässer | 280'000 | | 300'000 | | 523'767.70 | |
| | Nettoergebnis | | 280'000 | | 300'000 | | 523'767.70 |
| 9700.5020.006 | Göldibach, Hochwasserentlastung Göldibach, Hochwasserentlastung ND50 A-Nr. 100930/101167 | 100'000 | | 100'000 | | 24'610.90 | |
| 9700.5020.008 | Dorfbach Sanierung A-Nr. 101029 | | | | | -762.25 | |
| 9700.5020.009 | Grenzbach Sanierung, Gewässer ND50 A-Nr. 100988/101168 | | | | | 568'902.95 | |
| 9700.5020.011 | Natürliches Seeufer Garnhäki A-Nr. 101047 | | | -20'000 | | -69'000.00 | |
| 9700.5020.014 | Sanierungen + Hochwasserschutzmassnahmen 2026 ND50 A-Nr. 101150 | 120'000 | | | | | |
| 9700.5020.015 | Seeuferbauten, Mole alte Bootshaab ND50 A-Nr. 101151 | 60'000 | | 100'000 | | 16.10 | |
| 9700.5020.016 | Sanierungen + Hochwasserschutzmassnahmen 2025 | | | 120'000 | | | |
| 9750 | Öffentliche Anlagen | | | 55'000 | | 439'612.05 | |
| | Nettoergebnis | | | | 55'000 | | 439'612.05 |
| 9750.5030.000 | Stationsprojekt Burghalden Personenunterführung ND10 A-Nr. 101172 | | | | | 438'875.00 | |
| 9750.5090.000 | Horn-Areal SWOP Freizeit/Tischtennis/ usw. ND10 A-Nr. 101010/101169 | | | | | 737.05 | |
| 9750.5090.002 | Videoüberwachung Inseli | | | 55'000 | | | |
| 9760 | Strassen | 1'760'000 | | 2'105'000 | | 2'071'623.31 | |
| | Nettoergebnis | | 1'760'000 | | 2'105'000 | | 2'071'623.31 |
| 9760.5010.002 | Schwyzerstrasse ND10 A-Nr. 101173/100862 | 1'100'000 | | | | 1'781.45 | |
| 9760.5010.004 | Sennhütten-, Feld-, Reidholzstr. ND10 A-Nr. 100864/101174 | | | | | 302'086.83 | |

INVESTITIONEN - EINZELKONTI

| Nr. | Einzelkonti nach Institutionen | Budget 2026 | | Budget 2025 | | Rechnung 2024 | |
|---------------|--|-------------------|-------------------|-------------------|-------------------|----------------------|----------------------|
| | | Ausgaben | Einnahmen | Ausgaben | Einnahmen | Ausgaben | Einnahmen |
| 9760.5010.006 | RED A-Nr. 101078 / 100866 | | | | | 1'954.60 | |
| 9760.5010.019 | Dorfzentrum / Eingangstore A-Nr. 101086 / 101031 | | | | | 5'058.75 | |
| 9760.5010.021 | Bergstrasse (Kreiselprojekt Kanton) ND10 A-Nr. 101033/101175 | | | 650'000 | | 31'494.81 | |
| 9760.5010.023 | Smart Village (Elektranten) Dorfzentrum A-Nr. 101088 / 101034 | | | | | 1'969.45 | |
| 9760.5010.024 | Knoten Fälmis-/Stationsstrasse ND10 A-Nr- 101116 | | | | | 7'312.96 | |
| 9760.5010.025 | Gartenstrasse ND10 A-Nr. 101036/101176 | | | 30'000 | | 668'948.76 | |
| 9760.5010.026 | Rossbergstrasse ND10 A-Nr. 101037/101177 | | | | | 284'010.22 | |
| 9760.5010.027 | Tempo 30 Feld/Burghalden A-Nr. 101062 | | | | | 160'200.66 | |
| 9760.5010.028 | Tempo 30 Bergstrasse A-Nr. 101063 | | | | | 153'384.46 | |
| 9760.5010.030 | Bushaltestellen, hindernisfreier Ausbau ND10 A-Nr. 101195 | | | | | 167'562.33 | |
| 9760.5010.031 | Sanierungen + Kunstbauten 2023 ND10 A-Nr. 101213 | | | | | 129'185.05 | |
| 9760.5010.033 | Bürgliweg ND10 A-Nr. 101197 | | | 30'000 | | | |
| 9760.5010.036 | Mistlibühlstrasse, Sanierung Stützmauer ND10 A-Nr. 101178 | | | 35'000 | | | |
| 9760.5010.038 | Sanierung + Kunstbauten 2024 ND10 A-Nr. 101180 | | | | | 31'143.24 | |
| 9760.5010.041 | Sanierung + Kunstbauten 2026 ND10 A-Nr. 101182 | 150'000 | | | | | |
| 9760.5010.044 | Strassenbeleuchtung, Umrüstung 2024 ND10 A-Nr. 101184 | | | | | 125'529.74 | |
| 9760.5010.046 | Strassenbeleuchtung, Umrüstung 2026 ND10 A-Nr. 101186 | 150'000 | | | | | |
| 9760.5010.053 | Gerlisbergstrasse Belagssan. und Ausweichstellen A-Nr. 101082 /100960 | | | 215'000 | | | |
| 9760.5010.054 | Feldstrasse, Sanierung und LWL (Erschl. PW Hirzen) A-Nr. 101223 | | | 470'000 | | | |
| 9760.5010.055 | Samstagernstrasse A-Nr. 101226 | | | 250'000 | | | |
| 9760.5010.056 | Buswendeschlaufe Samstagern | | | 150'000 | | | |
| 9760.5010.065 | Brückenersatz Schönaubotel (Kat. Nr. HT1205) ND10 A-Nr. 101253 | 150'000 | | | | | |
| 9760.5060.003 | Ersatz Meili 1300 ND8 A-Nr. 101187 | | | 185'000 | | | |
| 9760.5060.007 | Ersatz Salzsilostützen | | | 90'000 | | | |
| 9760.5060.008 | Kehrmaschine Bucher Citycat V20 | 210'000 | | | | | |
| 9860 | Forst, allgemeines | 450'000 | | | | | |
| | Nettoergebnis | | 450'000 | | | | |
| 9860.5060.000 | Ersatzanschaffung Forsttraktor ND15 A-Nr. 101254 | 450'000 | | | | | |
| 99 | Abschluss VV | 733'000 | 21'606'300 | 1'533'000 | 20'850'000 | 1'691'386.53 | 26'310'517.18 |
| | Nettoergebnis | 20'873'300 | | 19'317'000 | | 24'619'130.65 | |
| 9999 | Abschluss VV | 733'000 | 21'606'300 | 1'533'000 | 20'850'000 | 1'691'386.53 | 26'310'517.18 |
| | Nettoergebnis | 20'873'300 | | 19'317'000 | | 24'619'130.65 | |
| 9999.5900.000 | Passivierte Einnahmen VV | 733'000 | | 1'533'000 | | 1'691'386.53 | |
| 9999.6900.000 | Aktiviert Ausgaben VV | | 21'606'300 | | 20'850'000 | | 26'310'517.18 |
| 9 | Investitionen Finanzvermögen | 80'000 | 80'000 | | | 61'551.05 | 61'551.05 |
| 43 | Liegenschaften Finanzvermögen | 80'000 | | | | 61'551.05 | |
| | Nettoergebnis | | 80'000 | | | | 61'551.05 |
| 4300 | Liegenschaften Finanzvermögen | 80'000 | | | | 61'551.05 | |
| | Nettoergebnis | | 80'000 | | | | 61'551.05 |
| 4360.7040.000 | Zugerstr. 15 Sanierung Fassade/Fensterläden/Holzschopf ND33 A-Nr. 101198 | | | | | 58'359.60 | |
| 4500.7040.000 | Glarnerstr. 37, neuer Treppenturm | 80'000 | | | | | |
| 4520.7040.001 | Bruggetenstrasse 8, Anpassungen infolge Nutzungsänderungen ND33 A-Nr. 101199 | | | | | 3'191.45 | |
| 999 | Abschluss FV | | 80'000 | | | | 61'551.05 |
| | Nettoergebnis | 80'000 | | | | 61'551.05 | |
| 9999 | Abschluss FV | | 80'000 | | | | 61'551.05 |
| | Nettoergebnis | 80'000 | | | | 61'551.05 | |
| 9999.8990.000 | Zugang Sachanlagen FV | | 80'000 | | | | 61'551.05 |

ABSCHREIBUNGEN

Abschreibungen und Wertberichtigungen des Verwaltungsvermögens

| Institution | Abteilung | Budget 2026 | Budget 2025 |
|-----------------------------------|---|------------------|------------------|
| Total Abschreibungen | | 5'564'800 | 5'639'900 |
| Steuerfinanzierte Bereiche | | 4'441'700 | 4'869'400 |
| 2250 | Volksschule, Allgemeines | 16'500 | 208'500 |
| 2270 | Schulergänzende Tagesstrukturen | 16'400 | |
| 2400 | Schulbehörde / -leitungen / -verwaltung | 700 | 700 |
| 2500 | Schulliegenschaften | 1'910'900 | 2'011'100 |
| 2510 | Ferienheim Mistlibühl | | 2'000 |
| 4010 | Gemeindehaus 1 | 2'200 | 5'700 |
| 4020 | Gemeindehaus 2 | | 1'500 |
| 4030 | Werkhof Untere Schwandenstrasse 42 | 35'200 | 37'500 |
| 4040 | Mehrzweckgebäude Sunnengartenstr. 10 | 432'700 | 450'000 |
| 4050 | Haageri-Saal, Samstagern | 5'600 | 6'900 |
| 4070 | Bären, Dorfbachstrasse 12 | 1'900 | 1'600 |
| 4080 | Dorfstrasse 53 | 2'000 | 5'800 |
| 4100 | Gerbestrasse 19, Jugendzentrum | 4'500 | 2'500 |
| 4110 | Magazin + Bootslager Gerbestrasse 11-13 | 10'000 | |
| 4160 | Bootshaaben | 600 | 3'800 |
| 4170 | Öffentliche WC-Anlagen | 5'800 | 5'800 |
| 4180 | Parkgarage Horn | 2'200 | |
| 4185 | Jugendherberge Horn | 8'300 | |
| 4186 | Shedhalle Horn | 44'000 | 10'000 |
| 4200 | Kita Etzelstrasse 24 | 17'600 | 19'400 |
| 4220 | Land/Pavillon Haslenweg 8, Samstagern | 207'000 | 180'000 |
| 4290 | Übrige Grundstücke VV | 18'800 | 26'600 |
| 4700 | Sportanlagen | 51'200 | 42'900 |
| 4750 | Seebad | 108'000 | 103'300 |
| 6000 | Sicherheit und Einwohnerwesen, Verwaltung | 8'000 | 14'400 |
| 6010 | Gemeindepolizei | 23'400 | 79'000 |
| 6030 | Feuerwehr | 29'300 | 22'200 |
| 6040 | Militärische Verteidigung/Schiesswesen | 1'500 | -1'100 |
| 6050 | Zivilschutz | 1'200 | 1'200 |
| 6200 | Friedhof, Bestattungen | 18'500 | 17'000 |
| 7000 | Soziales, Verwaltung | 3'700 | -3'500 |
| 8200 | Kindertagesstätten KiTa | 11'800 | 11'800 |
| 8400 | Jugendarbeit, Jugendzentren | 12'800 | 12'800 |
| 9700 | Öffentliche Gewässer | 106'900 | 116'200 |
| 9750 | Öffentliche Anlagen | 43'200 | 166'700 |
| 9760 | Strassen | 1'250'200 | 1'298'600 |
| 9860 | Forst, Allgemeines | 29'100 | 8'500 |
| Eigenwirtschaftsbetriebe | | 1'123'100 | 770'500 |
| 9050 | Gasversorgung | 47'500 | 38'400 |
| 9150 | Wasserversorgung | 599'100 | 141'700 |
| 9400 | Abfallentsorgung | 73'500 | 71'600 |
| 9600 | Abwasserentsorgung | 18'800 | 115'300 |
| 9610 | Kanalisationen | 700 | -28'900 |
| 9620 | Kläranlage | 383'500 | 432'400 |

ÜBERSICHT ÜBER DIE STEUERSÄTZE

| Jahr | Polit. Gemeinde inkl Schule % | Ref. Kirch- gemeinde % | Kath. Kirch- gemeinde % |
|------|-------------------------------------|------------------------------|-------------------------------|
| 1986 | 125 | 14 | 14 |
| 1987 | 125 | 14 | 15 |
| 1988 | 123 | 14 | 15 |
| 1989 | 121 | 14 | 15 |
| 1990 | 118 | 14 | 15 |
| 1991 | 114 | 14 | 15 |
| 1992 | 114 | 13 | 16 |
| 1993 | 117 | 13 | 16 |
| 1994 | 123 | 13 | 17 |
| 1995 | 125 | 14 | 17 |
| 1996 | 123 | 14 | 17 |
| 1997 | 123 | 13 | 17 |
| 1998 | 123 | 14 | 17 |
| 1999 | 123 | 14 | 17 |
| 2000 | 118 | 14 | 17 |
| 2001 | 113 | 14 | 16 |
| 2002 | 113 | 14 | 16 |
| 2003 | 113 | 14 | 14 |
| 2004 | 113 | 14 | 14 |
| 2005 | 113 | 14 | 14 |
| 2006 | 113 | 14 | 14 |
| 2007 | 110 | 14 | 13 |
| 2008 | 104 | 13 | 13 |
| 2009 | 104 | 12 | 13 |
| 2010 | 104 | 12 | 13 |
| 2011 | 104 | 12 | 13 |
| 2012 | 104 | 12 | 13 |
| 2013 | 104 | 12 | 13 |
| 2014 | 104 | 12 | 13 |
| 2015 | 104 | 12 | 13 |
| 2016 | 108 | 12 | 15 |
| 2017 | 108 | 12 | 15 |
| 2018 | 104 | 12 | 15 |
| 2019 | 101 | 12 | 15 |
| 2020 | 101 | 12 | 15 |
| 2021 | 101 | 12 | 15 |
| 2022 | 101 | 12 | 15 |
| 2023 | 99 | 12 | 15 |
| 2024 | 99 | 12 | 15 |
| 2025 | 99 | 12 | 15 |