


Broschüre zur Jahresrechnung 2025

Politische Gemeinde Richterswil

Zuhanden der Gemeindeversammlung vom 17. Juni 2026



	<u>Seite</u>
Bericht, Kennzahlen und Überleitung vom Budget zum Rechnungsergebnis	3 - 6
Bilanz und Übersicht Sonderrechnungen	7 - 9
Erfolgsrechnung:	
- Zusammenzug nach Arten	10
- Zusammenzug nach Abteilungen (Institutionen)	11 - 14
- Einzelkonti	15 - 53
Investitionsrechnung	54 – 57
Anhang: Anlagespiegel	58
Finanzvorstand: Willy Nüesch Leiter Finanzen: Sandro Pulcini	

Richterswil, 4. Mai 2026

Bericht

Rekordhohe Grundstückgewinnsteuern sowie ein Bewertungsgewinn aus der periodischen Neubewertung der Liegenschaften im Finanzvermögens prägen den Abschluss 2025. Weil die Investitionen anhaltend hoch ausgefallen sind, erhöhte sich die Nettoschuld weiter.

Für die vergangenen fünf Jahre stand den eher hohen Nettoinvestitionen im Steuerhaushalt von CHF 67 Mio. eine Selbstfinanzierung von total CHF 51 Mio. gegenüber, was einem Selbstfinanzierungsgrad von unter 80 % entspricht. Es resultierte ein Haushaltsdefizit von CHF 16 Mio. Das Nettovermögen wandelte sich bereits in den Vorjahren in eine Nettoschuld. Im Vergleich mit den Zürcher Gemeinden wird eine unterdurchschnittliche Substanz ausgewiesen. Das Zielband gemäss finanzpolitischen Zielen ist weiterhin eingehalten.

Mit rund CHF 13 Mio. liegt eine relativ hohe Selbstfinanzierung vor. Grund für die Verbesserung sind sehr hohe Grundstückgewinnsteuern von CHF 19 Mio. sowie der einmalige Bewertungsgewinn aus der Neubewertung der Liegenschaften im Finanzvermögen von CHF 2.3 Mio. Auf der anderen Seite entfielen gegenüber dem Jahr 2024 einmalige (Netto-) Erträge aus der Rückerstattung von Heimversorgertaxen von rund CHF 3 Mio. Der Finanzausgleich verringerte sich gegenüber 2024 um CHF 4 Mio. auf CHF 1.8 Mio. und der laufende Aufwand erhöhte sich weiter um über CHF 2 Mio. Die Erfolgsrechnung schliesst mit einem Ertragsüberschuss von über CHF 6 Mio. ab. Die Steuerkraft ging gegenüber dem Jahr 2024 auf 86 % des (provisorischen) Mittelwerts zurück. Im Jahr 2027 dürfte der Ressourcenausgleich daher wieder um CHF 4 Mio. höher ausfallen als 2025.

Bei den Gebührenhaushalten zeigt sich beim Wasser eine angespannte Situation mit geringer Spezialfinanzierung. Die übrigen Haushalte verfügen über genügend hohe Reserven.

Jahresrechnung 2025 der Politischen Gemeinde Richterswil

Ergebnisse	Rechnung 2025	Budget 2025	Rechnung 2024
ERFOLGSRECHNUNG			
Betrieblicher Aufwand (ohne interne Verrechnungen und Finanzaufwand)	-111'628'931	-108'783'800	-111'991'094
Betrieblicher Ertrag (ohne interne Verrechnungen und Finanzertrag)	114'070'670	107'123'100	116'828'835
Ergebnis aus betrieblicher Tätigkeit	2'441'738	-1'660'700	4'837'741
Finanzaufwand	-1'865'241	-1'028'000	-942'198
Finanzertrag	5'908'219	2'616'500	2'461'323
Ergebnis aus Finanzierung	4'042'978	1'588'500	1'519'125
Ausserordentlicher Aufwand	0	0	0
Ausserordentlicher Ertrag	0	0	0
Ausserordentliches Ergebnis	0	0	0
Jahresergebnis Erfolgsrechnung	6'484'716	-72'200	6'356'866
INVESTITIONSRECHNUNG VERWALTUNGSVERMÖGEN			
Investitionsausgaben VV	-16'584'646	-20'850'000	-26'310'517
Investitionseinnahmen VV	809'022	1'533'000	1'691'387
Nettoinvestitionen Verwaltungsvermögen	-15'775'624	-19'317'000	-24'619'131
INVESTITIONSRECHNUNG FINANZVERMÖGEN			
Investitionsausgaben FV	-73'125	0	-61'551
Investitionseinnahmen FV	0	0	0
Nettoinvestitionen Finanzvermögen	-73'125	0	-61'551
FINANZIERUNG			
-/+ Aufwandüberschuss (-) / Ertragsüberschuss (+) ER	6'484'716	-72'200	6'356'866
+ Aufwand für Abschreibungen und Wertberichtigungen	6'186'659	5'639'900	5'323'979
- Ertrag aus Aufwertungen	0	0	0
+ Einlagen in Fonds und Spezialfinanzierungen	2'682'455	2'364'600	4'326'271
- Entnahmen aus Fonds und Spezialfinanzierungen	2'421'151	2'013'500	2'485'118
+ Einlagen in das Eigenkapital	0	0	0
- Entnahmen aus dem Eigenkapital	0	0	0
Selbstfinanzierung	12'932'679	5'918'800	13'521'999
Nettoinvestitionen Verwaltungsvermögen	15'775'624	19'317'000	24'619'131
Finanzierungsfehlbetrag	-2'842'945	-13'398'200	-11'097'132
Selbstfinanzierungsgrad (in %)	82	31	55

Entwicklung Kennzahlen 2021 - 2025

(Gesamthaushalt = inkl. gebührenfinanzierte Bereiche)

1. Nettovermögen bzw. -verschuldung (Finanzvermögen abzüglich Fremde Mittel)

	2025	2024	2023	2022	2021
Total Finanzvermögen	72.9	68.3	54.8	60.1	58.5
Total Fremdkapital	-92.1	-85.1	-58.3	-66.5	-61.8
Nettovermögen in CHF Mio.	-19.2	-16.8	-3.5	-6.4	-3.3
Nettovermögen pro Kopf der Bevölkerung in CHF	-1'328	-1'171	-246	-460	-238

2. Selbstfinanzierung der Investitionen, in Millionen CHF

	2025	2024	2023	2022	2021
Selbstfinanzierung	12.9	13.5	8.1	7.2	11.2
Investitionen ins Verwaltungsvermögen	-15.8	-24.6	-5.3	-10.4	-19.8
Finanzierungsüberschuss/-fehlbetrag	-2.9	-11.1	2.8	-3.2	-8.6

2a. Selbstfinanzierungsgrad

in % der Nettoinvestitionen, gerundet

	2025	2024	2023	2022	2021
	82	55	153	70	56

Überleitung vom Budgetverlust zum effektiven Jahresergewinn

(+besser/-ungünstiger gegenüber Budget)	CHF Mio.
Budgetierter Aufwandüberschuss	-0.07
Fiskalertrag (Steuereinnahmen)	5.5
Finanzen (Neubewertung Liegenschaften im Finanzvermögen)	2.3
Soziales	-1.0
Diverses	-0.2
Ertragsüberschuss aus der Erfolgsrechnung	6.5
Nettoinvestitionen in das Verwaltungsvermögen	
Bildung	7.5
Liegenschaften	5.4
Werke	2.9
Total Nettoinvestitionen in das Verwaltungsvermögen	15.8

Finanzierung Gesamthaushalt

Die Selbstfinanzierung (Cash flow) beträgt gut CHF 12.9 Millionen.

Die Investitionen ins Verwaltungsvermögen belaufen sich auf rund CHF 15.8 Millionen.

Die Investitionen konnten damit zu etwa 82 % selbst finanziert werden.

Für die vergangenen fünf Jahre resultiert ein Selbstfinanzierungsgrad von unter 80 %.

Bilanz

Die Bilanzsumme beträgt per Ende Jahr rund CHF 188 Millionen und ist somit

um 14 Millionen Franken höher. Die Zunahme ergibt sich hauptsächlich aus

den hohen Investitionen in das Verwaltungsvermögen und der Neubewertung der Liegenschaften im Finanzvermögen.

BILANZ

Konto	01.01.2025	31.12.2025
AKTIVEN		
100 Flüssige Mittel und kurzfristige Geldanlagen	21'015'136.82	25'153'664.05
101 Total Forderungen	18'895'400.39	19'407'242.97
102 Kurzfristige Finanzanlagen	5'453.00	5'562.00
104 Aktive Rechnungsabgrenzung (RA)	3'048'243.28	566'161.98
106 Vorräte und angefangene Arbeiten	31'000.00	31'000.00
Umlaufvermögen	42'995'233.49	45'163'631.00
107 Finanzanlagen	103'665.00	98'103.00
108 Sachanlagen Finanzvermögen	25'186'339.05	27'607'542.45
109 Forderungen gegenüber Fonds im Fremdkapital	0.00	0.00
Anlagevermögen Finanzvermögen	25'290'004.05	27'705'645.45
Total Finanzvermögen	68'285'237.54	72'869'276.45
140 Sachanlagen Verwaltungsvermögen	85'593'074.91	94'801'563.26
142 Immaterielle Anlagen	301'969.21	690'704.30
144 Darlehen	2'423'120.00	2'420'120.00
145 Beteiligungen, Grundkapitalien	18'136'212.00	18'136'212.00
146 Investitionsbeiträge	24'039.44	18'781.44
Anlagevermögen Verwaltungsvermögen	106'478'415.56	116'067'381.00
Total Verwaltungsvermögen	106'478'415.56	116'067'381.00
Total AKTIVEN	174'763'653.10	188'936'657.45

BILANZ

Konto	01.01.2025	31.12.2025
PASSIVEN		
200 Laufende Verbindlichkeiten	30'305'382.77	40'282'967.57
201 Kurzfristige Finanzverbindlichkeiten	0.00	0.00
204 Passive Rechnungsabgrenzungen (RA)	3'079'968.80	4'300'168.02
205 Kurzfristige Rückstellung	5'300'613.40	1'529'822.91
Kurzfristiges Fremdkapital	38'685'964.97	46'112'958.50
206 Langfristige Finanzverbindlichkeiten	43'000'000.00	43'000'000.00
208 Langfristige Rückstellungen	500'000.00	500'000.00
209 Verbindlichkeiten gegenüber Fonds im Fremdkapital	2'878'572.66	2'524'489.76
Langfristiges Fremdkapital	46'378'572.66	46'024'489.76
Total Fremdkapital	85'064'537.63	92'137'448.26
290 Spezialfinanzierungen im Eigenkapital	8'713'783.72	9'329'161.19
291 Fonds im Eigenkapital	185'000.00	185'000.00
292 Rücklagen der Globalbudgetbereiche	0.00	0.00
293 Vorfinanzierungen	0.00	0.00
Zweckgebundenes Eigenkapital	8'898'783.72	9'514'161.19
294 Finanzpolitische Reserve	0.00	0.00
295 Aufwertungsreserven	0.00	0.00
296 Marktwertreserve auf Finanzinstrumenten	0.00	0.00
299 Bilanzüberschuss/-fehlbetrag	80'800'331.75	87'285'048.00
Zweckfreies Eigenkapital	80'800'331.75	87'285'048.00
Total Eigenkapital	89'699'115.47	96'799'209.19
Total Passiven	174'763'653.10	188'936'657.45

VERBINDLICHKEITEN gegenüber Fonds im Fremdkapital

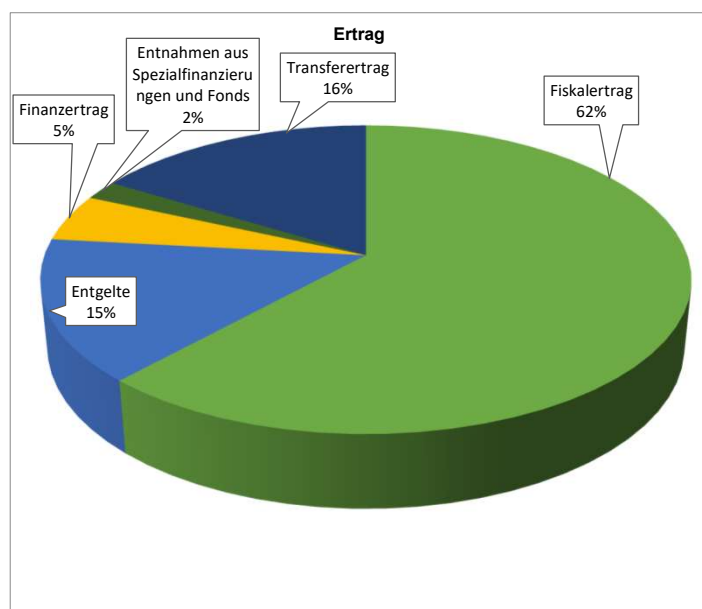
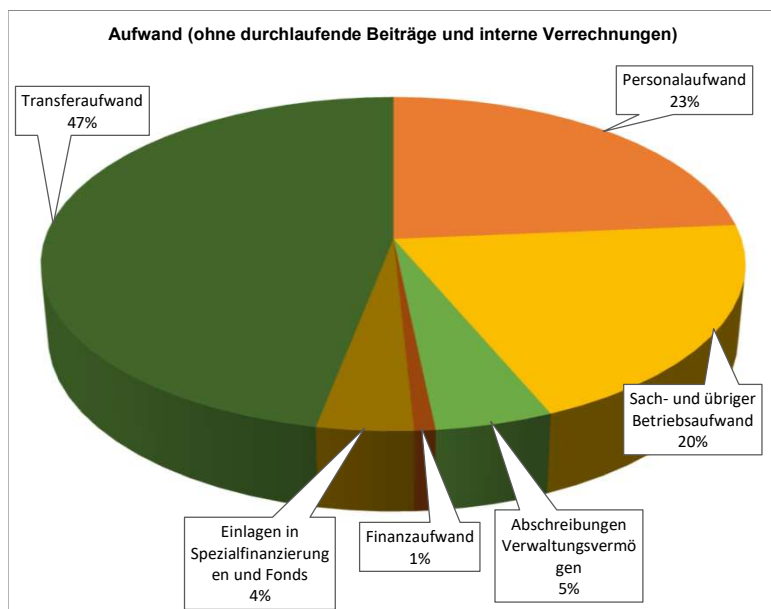
Zusammenzug	Kapital	Veränderung		Kapital
	01.01.2025	Zuwachs	Abgang	31.12.2025
Ersatzabgaben für Schutzraumbauten Verwendung nur mit Bewilligung des Kantons	366'836	0	14'416	352'420
Hotze'scher Fürsorgefonds Unterstützung von Einwohnern	351'326	3'613	10'000	344'939
Legat Mina Vogel-Peyer Spezielle Aufwendungen für die Kindergärten	669'604	6'696	7'165	669'136
Rücklage Sozialplan ehem. Gemeindespital Freiwillige Zulage an Rentner ehem. G'despital	52'033	543	0	52'576
Legat May-Wendel Erwachsenenbildung Für Erwachsenenbildung	719'387	8'323	200'000	527'710
Legat May-Wendel Soziale Aufgaben Für soziale Aufgaben	719'387	8'323	150'000	577'710
Total Verbindlichkeiten gegenüber Fonds im Fremdkapital (Bilanztitel 209)	2'878'573	27'498	381'581	2'524'490

SPEZIALFINANZIERUNGEN/Fonds im Eigenkapital

Zusammenzug	Kapital	Veränderung		Kapital
	01.01.2025	Zuwachs	Abgang	31.12.2025
Ausgleichskonto Abwasserentsorgung	5'341'332	1'598'228	1'872'563	5'066'997
Ausgleichskonto Abfallbewirtschaftung	1'237'898	134'516	0	1'372'414
Ausgleichskonto Gasversorgung	1'233'727	922'204	0	2'155'931
Ausgleichskonto Wasserversorgung	900'826	0	167'006	733'819
Spezialfonds Ersatzabgaben Parkplätze	185'000	0	0	185'000
Total Spezialfinanzierungen/Fonds im Eigenkapital (Bilanztitel 290./291)	8'898'784	2'654'947	2'039'569	9'514'161

ERFOLGSRECHNUNG - Zusammenzug nach ARTEN

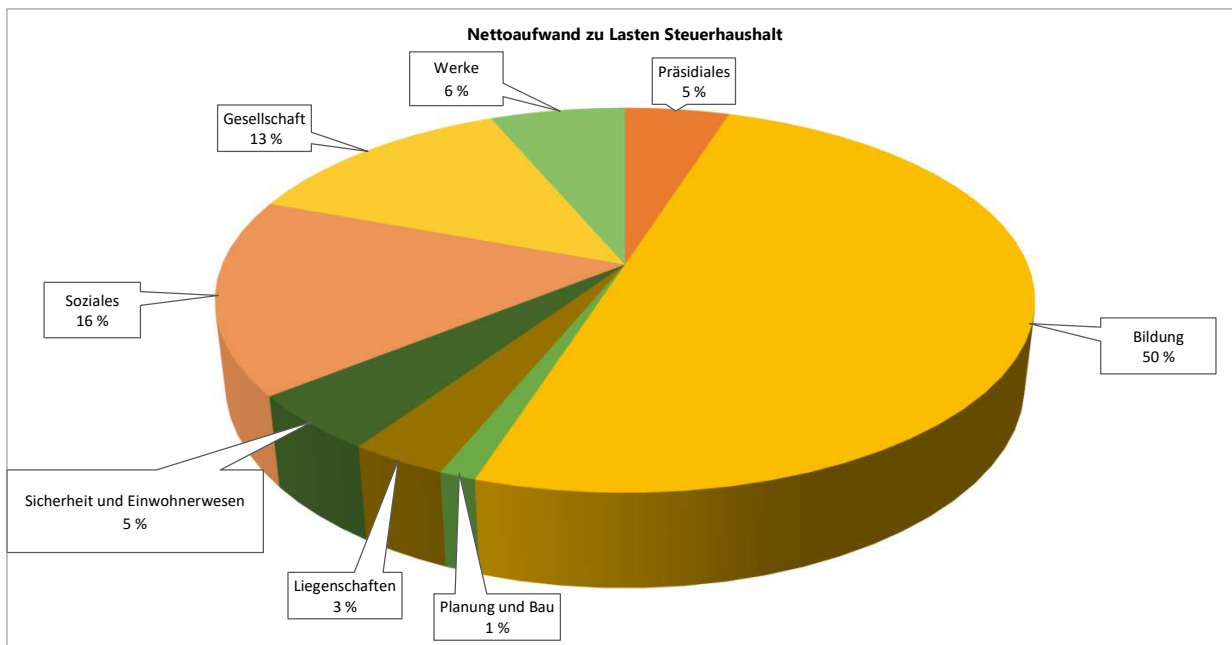
Artengliederung	Rechnung 2025		Budget 2025		Rechnung 2024	
	Aufwand	Ertrag	Aufwand	Ertrag	Aufwand	Ertrag
ERFOLGSRECHNUNG	115'848'479.43	122'333'195.68	112'292'400	112'220'200	115'298'081	121'654'947
Nettoergebnis	6'484'716.25		-72'200		6'356'866	
3 Aufwand	115'848'479.43		112'292'400		115'298'081	
30 Personalaufwand	26'818'013.57		27'035'200		26'619'062.80	
31 Sach- und übriger Betriebsaufwand	22'287'925.33		21'261'900		22'576'114.47	
33 Abschreibungen Verwaltungsvermögen	6'181'400.73		5'634'000		5'305'698.03	
34 Finanzaufwand	1'865'240.63		1'028'000		942'198.00	
35 Einlagen in Spezialfinanzierungen und Fonds	2'682'445.10		2'364'600		4'326'271.33	
36 Transferaufwand	53'600'746.51		52'488'100		52'922'347.54	
37 Durchlaufende Beiträge	58'400.00		0		241'600.00	
39 Interne Verrechnungen	2'354'307.56		2'480'600		2'364'788.56	
4 Ertrag		122'333'195.68		112'220'200		121'654'947
40 Fiskalertrag		74'076'299.00		68'558'600		66'352'868.07
41 Regalien und Konzessionen		0.00		0		0.00
42 Entgelte		17'860'505.27		18'507'300		18'117'477.96
43 Übrige Erträge		102'541.32		106'500		1'496'168.76
44 Finanzertrag		5'908'218.52		2'616'500		2'461'323.13
45 Entnahmen aus Spezialfinanzierungen und Fonds		2'421'150.53		2'013'500		2'485'117.80
46 Transferertrag		19'551'773.48		17'937'200		28'135'602.81
47 Durchlaufende Beiträge		58'400.00		0		241'600.00
49 Interne Verrechnungen		2'354'307.56		2'480'600		2'364'788.56



ohne durchlaufende Beiträge und interne Verrechnungen

ERFOLGSRECHNUNG - Zusammenzug nach ABTEILUNGEN

Zusammenzug nach Abteilungen	Rechnung 2025		Budget 2025		Rechnung 2024	
	Aufwand	Ertrag	Aufwand	Ertrag	Aufwand	Ertrag
ERFOLGSRECHNUNG	115'848'479.43	122'333'195.68	112'292'400	112'220'200	115'298'081	121'654'947
Nettoergebnis	6'484'716.25		-72'200		6'356'866	
10 Präsidiales	3'758'622.33	188'397.60	4'047'900	220'000	3'893'648.14	194'547.00
Nettoergebnis		3'570'224.73		3'827'900		3'699'101.14
20 Finanzen	3'838'331.22	82'792'707.55	2'670'600	73'805'900	4'038'150.24	77'510'356.83
Nettoergebnis	78'954'376.33		71'135'300		73'472'206.59	
22 Bildung	40'265'503.88	4'008'566.60	39'948'800	3'849'900	39'054'642.85	3'937'333.10
Nettoergebnis		36'256'937.28		36'098'900		35'117'309.75
30 Planung und Bau	1'040'623.20	143'269.00	982'500	161'000	1'107'293.24	306'910.20
Nettoergebnis		897'354.20		821'500		800'383.04
40 Liegenschaften	4'344'207.35	1'992'502.30	4'073'700	2'028'500	3'620'161.17	1'967'425.09
Nettoergebnis		2'351'705.05		2'045'200		1'652'736.08
60 Sicherheit und Einwohnerwesen	4'954'941.67	1'489'361.95	5'135'600	1'267'000	5'297'725.21	1'404'741.74
Nettoergebnis		3'465'579.72		3'868'600		3'892'983.47
70 Soziales	25'956'962.98	14'058'476.11	24'330'300	13'436'000	27'212'861.95	18'683'782.18
Nettoergebnis		11'898'486.87		10'894'300		8'529'079.77
80 Gesellschaft	10'615'548.77	1'203'749.60	10'462'500	1'430'300	10'370'517.82	1'270'537.90
Nettoergebnis		9'411'799.17		9'032'200		9'099'979.92
90 Werke	21'073'738.03	16'456'164.97	20'640'500	16'021'600	20'703'080.11	16'379'313.05
Nettoergebnis		4'617'573.06		4'618'900		4'323'767.06



ERFOLGSRECHNUNG - Zusammenzug nach ABTEILUNGEN

Zusammenzug nach Abteilungen		Rechnung 2025		Budget 2025		Rechnung 2024	
		Aufwand	Ertrag	Aufwand	Ertrag	Aufwand	Ertrag
1	Erfolgsrechnung	122'333'195.68	122'333'195.68	112'292'400	112'292'400	121'654'947	121'654'947
10	Präsidiales	3'758'622.33	188'397.60	4'047'900	220'000	3'893'648	194'547
	Nettoergebnis		3'570'224.73		3'827'900		3'699'101
1010	Legislative	144'682.62		171'400		136'493	
1020	Exekutive	740'451.54	30'000.00	791'500	30'000	759'294	30'000
1030	Allgemeine Verwaltung	1'932'680.35	67'332.00	1'962'400	52'000	1'918'814	84'400
1050	Friedensrichteramt	53'442.12	8'160.00	53'400	6'000	52'791	11'790
1060	Leistungen an Pensionierte	17'642.50		20'000		14'870	
1070	Informatik, Telekom	452'070.37	56'994.60	618'600	100'000	613'549	49'140
1100	Standortförderung	53'908.00		67'500		57'442	
1110	Veranstaltungen, Anlässe	76'278.88		80'600		60'930	
1200	Kulturförderung	89'465.95	25'911.00	84'500	32'000	71'735	19'217
1201	Gemeindebibliothek	198'000.00		198'000		207'729	
20	Finanzen	3'838'331.22	82'792'707.55	2'670'600	73'805'900	4'038'150	77'510'357
	Nettoergebnis	78'954'376.33		71'135'300		73'472'207	
2000	Finanzen, Verwaltung	1'743'732.69	683'806.18	1'715'800	692'500	1'804'052	683'691
2010	Gemeindesteuern	70'584.38	55'259'018.35	71'000	55'469'600	36'488	56'005'381
2011	Sondersteuern		18'723'220.65		13'000'000		10'252'922
2030	Finanzausgleich		1'785'911.00		1'786'000		6'238'933
2040	Kapitaldienst	828'650.00	735'344.02	830'900	721'900	728'366	806'096
2046	Finanzvermögen, Übriges						
2060	Neutrale Aufwendungen und Erträge		329'533.50		350'000		318'396
2061	Zweckgebundene Zuwendungen	394'663.10	394'663.10	50'900	50'900	1'469'244	1'469'244
2062	Rückverteilungen aus CO2-Abgabe				10'000		13'128
2063	Gewinnanteil ZKB		1'508'842.75		1'500'000		1'505'488
2064	Ausgleichsvergütung EKZ		223'589.00		220'000		217'077
22	Bildung	40'265'503.88	4'008'566.60	39'948'800	3'849'900	39'054'643	3'937'333
	Nettoergebnis		36'256'937.28		36'098'900		35'117'310
2200	Kindergartenstufe	2'672'494.62	19'000	2'653'600		2'710'181	
2210	Primarstufe	11'855'894.92	89'995.55	12'024'500	70'500	12'032'699	98'182
2220	Sekundarstufe	5'921'364.43	81'514.22	6'006'400	66'000	6'002'039	125'351
2239	Sonderschulen	2'923'286.91	48'766.50	2'757'000	45'000	2'421'319	45'232
2240	Kommunale Sonderschule	609'541.47	190'420.00	528'800	100'000	1'165'489	1'057'141
2241	Asylklassen	677'982.90	677'982.90	745'000	745'000		
2250	Volksschule, Allgemeines	1'733'344.88	100.00	1'877'700		1'694'511	210
2260	Schulgesundheitsdienst	245'945.10	114'882.55	227'800	95'000	235'487	104'206
2270	Schulergänzende Tagesstrukturen	3'275'556.80	2'565'131.28	3'159'600	2'500'500	3'043'891	2'294'374
2280	Freizeitgestaltung	67'908.25	34'755.00	67'400	40'000	70'205	36'455
2290	Bildungswesen, Uebriges	1'200.00		1'200		1'200	
2300	Musikschule	588'063.87		570'000		577'431	
2400	Schulbehörde / -leitungen	1'641'091.70		1'562'900		1'658'849	
2410	Schulverwaltung	1'176'014.78	630.00	1'104'700	500	1'185'241	420
2500	Schulliegenschaften	6'784'031.74	104'482.25	6'589'300	106'400	6'174'658	103'342
2510	Ferienheim Mistlibühl	91'781.51	80'906.35	72'900	81'000	81'443	72'421
30	Planung und Bau	1'040'623.20	143'269.00	982'500	161'000	1'107'293	306'910
	Nettoergebnis		897'354.20		821'500		800'383
3010	Planung und Bau, Verwaltung	1'040'623.20	143'269.00	982'500	161'000	943'665	209'295
3020	Planung und Bau, PP-Ersatzabgaben					168'000	168'000

ERFOLGSRECHNUNG - Zusammenzug nach ABTEILUNGEN

Zusammenzug nach Abteilungen		Rechnung 2025		Budget 2025		Rechnung 2024	
		Aufwand	Ertrag	Aufwand	Ertrag	Aufwand	Ertrag
40	Liegenschaften	4'344'207.35	1'992'502.30	4'073'700	2'028'500	3'620'161	1'967'425
	Nettoergebnis		2'351'705.05		2'045'200		1'652'736
4000	Liegenschaftenverwaltung	838'263.62	46'997.50	833'000	111'000	725'592	61'120
4010	Gemeindehaus 1, Seestr. 19	319'426.49		272'400		332'737	
4020	Gemeindehaus 2, Chüngengass 6	97'894.21	3'000.00	105'000	6'000	112'896	6'000
4030	Werkhof Untere Schwandenstrasse 42	115'338.97	7'050.00	110'300		95'314	
4040	Mehrzweckgebäude Sunnengartenstr. 10	433'686.35		455'200		5'344	
4050	Haaggeri-Saal Samstagern	72'665.88	29'159.00	84'700	26'900	55'614	25'919
4070	Dorfbachstrasse 12, Bären	13'997.60	6'000.00	40'800	6'000	33'937	7'572
4080	Dorfstrasse 53	30'380.13	46'791.35	26'800	46'700	73'688	40'234
4100	Jugendzentrum Gerbestrasse 19	2'505.00		2'500		2'505	
4110	Gerbestr. 11-13, Magazin + Bootslager	9'594.65	6'140.00	15'500	6'100	9'457	6'140
4120	Remise beim Seebad	7'025.00		6'600		2'235	500
4160	Bootshaaben	50'502.00	58'374.25	22'100	57'900	116'234	55'831
4170	Oeffentliche WC-Anlagen	125'030.39	2'929.10	79'200	3'000	109'986	3'810
4180	Parkgarage Horn	31'930.60	16'303.10	30'800		57'404	16'589
4185	Jugendherberge Horn	105'102.80	128'835.05	107'000	98'000	74'184	99'575
4186	Shedhalle Horn	5'807.30	15'000.00	30'000	35'000	15'302	22'000
4190	Parkgarage Post (Eigentum Privat)	18'618.85	1'554.20	6'000	1'600	6'607	1'440
4200	Kita Etzelstrasse 24	34'272.80	36'000.00	49'500	36'000	49'453	36'000
4220	Land/Pavillon Haslenweg 8, Samstagern	250'441.93	267'437.15	220'400	261'200	235'613	264'445
4290	Diverse Grundstücke Verwaltungsvermögen	84'762.25	970.00	27'100	700	6'837	746
4310	Chrüzweg 8	44'753.15	58'587.60	38'500	58'300	33'978	56'013
4320	Erlenstrasse 9	2'681.55		1'900		4'661	
4330	Erlenstrasse 46	11'983.15	23'093.40	11'800	23'300	14'196	22'260
4350	Seestrasse 82	53'534.27	56'952.00	51'100	54'000	53'153	56'952
4360	Zugerstrasse 15	20'998.10	67'481.30	26'600	65'500	22'500	66'556
4380	Erlenstrasse 7	512.00		100		509	
4390	Land Mistlibühl (Baurecht)	300.00	2'046.00	2'300	2'000	300	2'046
4410	Breitenstrasse 1	221'574.76	318'437.15	203'700	320'000	227'845	318'186
4420	Glernerstrasse 33	99'657.00	113'738.15	148'400	127'000	108'536	116'034
4460	Land Erlenstrasse 36	1'800.00	10'628.70	1'800	10'500	1'800	13'465
4470	Land Fälmis	13'000.00	84'952.70	13'000	85'000	13'000	108'122
4480	Land 'Villa Steinburg'	4'000.00	24'411.40	4'000	24'500	4'000	24'411
4490	Land Zuger- / Sunnengartenstrasse	9'400.00	7'930.00	9'400	8'400	9'400	8'430
4500	Glernerstrasse 37 FV	22'798.05	65'667.35	28'000	64'500	22'151	64'620
4510	Stationsstrasse 17, Samstagern	12'728.80	43'814.60	12'900	44'000	12'521	43'836
4520	Bruggetenstrasse 8, Samstagern	28'341.99	29'570.00	13'500	50'000	23'153	2'600
4590	Diverse Grundstücke Finanzvermögen	94'540.95	132'239.20	103'400	140'200	107'020	165'252
4700	Sportanlagen	362'003.23	24'470.80	243'400		186'632	9'450
4750	Seebad	573'594.70	247'726.25	532'900	246'500	522'763	232'651
4760	Freizeitanlage Hüttnersee	118'758.78	8'215.00	102'100	8'700	131'105	8'620
60	Sicherheit und Einwohnerwesen	4'954'941.67	1'489'361.95	5'135'600	1'267'000	5'297'725	1'404'742
	Nettoergebnis		3'465'579.72		3'868'600		3'892'983
6000	Sicherheit und Einwohnerwesen, Verwaltung	1'142'126.06	1'000'137.45	1'270'500	893'000	1'022'941	741'296
6001	Hundesteuern	21'838.90	94'060.00	22'000	89'000	21'735	94'615
6005	Zivilstandsamt Wädenswil	148'022.95		120'000		112'510	
6010	Gemeindepolizei	988'880.91	210'607.35	978'200	186'500	907'340	166'863
6030	Feuerwehr	414'176.37	18'229.70	474'000	20'000	463'030	57'503
6040	Militär	4'949.30		2'900		4'554	
6050	Zivilschutz	197'711.25	75'416.20	137'700		389'648	273'240
6060	Rettungsdienste (SRD)	31'144.05		35'000		26'521	

ERFOLGSRECHNUNG - Zusammenzug nach ABTEILUNGEN

Zusammenzug nach Abteilungen		Rechnung 2025		Budget 2025		Rechnung 2024	
		Aufwand	Ertrag	Aufwand	Ertrag	Aufwand	Ertrag
6100	Oeffentlicher Verkehr	1'584'614.45	53'902.25	1'622'500	52'500	1'658'721	54'626
6200	Friedhof, Bestattungen	421'477.43	37'009.00	472'800	26'000	690'726	16'598
70	Soziales	25'956'962.98	14'058'476.11	24'330'300	13'436'000	27'212'862	18'683'782
	Nettoergebnis		11'898'486.87		10'894'300		8'529'080
7000	Soziales, Verwaltung	2'074'232.44	1'302.70	1'985'300	1'500	1'865'647	623
7010	Erwachsenenschutz	341'477.60	110'092.00	332'100	60'000	324'306	60'601
7020	Kindes- und Jugendschutz	3'207'104.44		2'049'200		4'891'394	5'217'659
7030	Alimentenbevorschussung	342'401.62	212'168.88	323'800	170'000	276'785	167'842
7100	AHV-Zweigstelle, Zusatzleistungen	257'837.49	8'668.00	289'200	30'300	283'126	16'328
7110	Ergänzungsleistungen zur IV	3'590'075.20	2'534'044.05	3'729'300	2'690'000	3'585'133	2'550'683
7120	Ergänzungsleistungen zur AHV	5'025'102.35	3'594'902.15	5'144'100	3'795'500	5'473'176	3'894'105
7130	Beihilfen und Zuschüsse	590'508.00	429'174.00	561'500	417'000	553'700	404'072
7150	Überbrückungsleistungen für ältere Arbeitslose			11'000	7'000		
7200	Soziale Wohlfahrt, Uebriges	634'545.02	692'106.45	373'400	396'700	402'944	442'914
7300	Gesetzliche wirtschaftliche Hilfe	5'726'798.32	3'504'343.54	5'533'700	3'060'000	5'360'047	2'691'931
7350	Krankenversicherung	1'320'789.35	1'142'986.45	1'200'000	1'073'000	1'205'090	1'387'373
7400	Asylbewerberbetreuung, Allgemeines	1'945'998.20	1'436'247.44	1'935'700	1'400'000	2'094'551	1'469'817
7410	Unterkünfte Asylwesen	837'978.00	343'497.85	821'300	290'000	865'739	322'495
7460	Beschäftigungsprogramm Asylwesen	62'114.95	48'942.60	40'700	45'000	31'224	57'339
80	Gesellschaft	10'615'548.77	1'203'749.60	10'462'500	1'430'300	10'370'518	1'270'538
	Nettoergebnis		9'411'799.17		9'032'200		9'099'980
8000	Gesellschaft, Verwaltung	513'948.10	19'563.00	481'400	18'800	448'971	19'226
8200	Kindertagesstätten (KITA)	1'331'604.76	1'135'420.30	1'478'500	1'360'000	1'486'448	1'202'345
8300	Familienergänzende Kinderbetreuung	746'848.05		1'022'600		845'611	
8400	Jugendarbeit, Jugendzentren	367'993.24	40'401.30	400'100	45'000	409'717	43'182
8500	Sport und Freizeit (ohne Sportanlagen)	400'062.20	8'040.00	208'000	6'500	181'245	5'785
8600	Gesundheit, Prävention, Hygiene	122'674.00	325	122'700		123'376	
8700	Spitäler	57'340.00		57'200		56'728	
8750	Kranken- und Pflegeheime	6'870.00		7'000		6'862	
8770	Pflegefinanzierung Alters- und Pflegeheime	4'586'955.95		4'419'000		4'481'933	
8800	Ambulante Krankenpflege	15'252.50		160'000		210'770	
8820	Pflegefinanzierung ambulante Krankenpflege	2'465'999.97		2'106'000		2'118'858	
90	Werke	21'073'738.03	16'456'164.97	20'640'500	16'021'600	20'703'080	16'379'313
	Nettoergebnis		4'617'573.06		4'618'900		4'323'767
9000	Werke, Verwaltung	1'227'289.66	686'013.83	1'247'700	667'700	1'234'199	686'886
9050	Gasversorgung	6'717'605.43	6'717'605.43	7'042'600	7'042'600	6'473'170	6'473'170
9150	Wasserversorgung	2'386'904.93	2'386'904.93	2'087'500	2'087'500	2'695'894	2'695'894
9400	Abfallentsorgung	981'884.64	981'884.64	941'000	941'000	984'661	984'661
9420	Tierkörperentsorgung	6'533.65	1'901.00	6'000	4'000	7'152	1'762
9500	Energie	96'651.21	10'442.45	118'000		144'996	
9510	Fernwärmebetrieb	27'889.80		50'000		241'058	
9600	Abwasserentsorgung	2'136'934.89	2'136'934.89	2'000'000	2'000'000	2'113'777	2'113'777
9610	Kanalisation	370'321.53	370'321.53	286'400	286'400	382'563	382'563
9620	Kläranlage	1'629'817.97	1'629'817.97	1'704'100	1'704'100	1'548'364	1'548'364
9700	Öffentliche Gewässer	411'209.60	239'305.35	236'700		150'200	174'785
9750	Öffentliche Anlagen	261'497.39	7'346.85	372'400		252'703	152'982.45
9760	Strassen	4'083'949.87	803'819.40	3'625'000	785'000	3'666'789	755'599
9810	Landwirtschaft	15'323.65	109.20	2'500		17'014	132
9850	Forst, Waldwirtschaft	719'923.81	483'757.50	920'600	503'300	790'542	408'737
9860	Forst, Allgemeines	381'223.31	174'426.00	468'400	250'800	444'487	188'823
9870	Forstkulturen	22'832.65		21'500		15'558	
9880	Holzernte	202'355.20	130'156.05	183'000	90'000	134'749	94'262
9890	Unterhalt Forststrassen	28'001.05		87'000	20'000	58'602	11'375
9900	Unterhalt Verbauungen	227.50		3'000		4'685	
9910	Forstliche Nebennutzungen	7'122.95	5'391.05	18'500	2'500	17'136	7'033
9920	Gemeinwirtschaftliche Leistungen	4'494.00		700		672	
9930	Arbeiten für Dritte	73'667.15	173'784.40	138'500	140'000	114'652	107'243
99	Abschluss	6'484'716.25			72'200	6'356'866	
	Nettoergebnis		6'484'716.25	72'200			6'356'866

ERFOLGSRECHNUNG - EINZELKONTI

Nummer	Einzelkonti nach Abteilungen	Rechnung 2025		Budget 2025		Rechnung 2024	
		Aufwand	Ertrag	Aufwand	Ertrag	Aufwand	Ertrag
1	Erfolgsrechnung	122'333'195.68	122'333'195.68	112'292'400	112'292'400	121'654'947.09	121'654'947.09
10	Präsidiales	3'758'622.33	188'397.60	4'047'900	220'000	3'893'648.14	194'547.00
	Nettoergebnis		3'570'224.73		3'827'900		3'699'101.14
1010	Legislative	144'682.62		171'400		136'493.34	
	Nettoergebnis		144'682.62		171'400		136'493.34
1010	Legislative	144'682.62		171'400		136'493.34	
300000	Entschädig.Tag-/Sitzungsgelder Behörden & Kommiss.	32'730.90		38'000		33'196.65	
305000	AG-Beiträge AHV, IV, EO, ALV, Verwaltungskosten	1'249.30		1'300		1'221.60	
305300	AG-Beiträge UVG/Haftpflichtvers.	.30				.75	
305400	AG-Beiträge an Familienausgleichskasse	199.30		300		195.10	
309900	Übriger Personalaufwand	513.05		2'500		6'159.25	
310000	Büromaterial			100			
310100	Betriebs-, Verbrauchsmaterial	7'969.25		14'000		15'488.60	
310200	Drucksachen, Publikationen	19'934.45		40'000		15'485.75	
311100	Anschaffung Apparate, Masch., Geräte, Fahrz., Werkz.			1'000			
313000	Dienstleistungen Dritter	664.85		3'000		4'614.90	
313001	Versandkosten/Allgemeine Verwaltungskosten	44'301.82		40'000		32'439.44	
313200	Honorare externe Berater, Gutachter, Fachexperten usw.	35'399.40		30'000		26'891.30	
316000	Miete und Pacht Liegenschaften	1'200.00		1'200		800.00	
317000	Reisekosten und Spesen	520.00					
1020	Exekutive	740'451.54	30'000.00	791'500	30'000	759'294.45	30'000.00
	Nettoergebnis		710'451.54		761'500		729'294.45
1020	Exekutive	740'451.54	30'000.00	791'500	30'000	759'294.45	30'000.00
300000	Entschädig.Tag-/Sitzungsgelder Behörden & Kommiss.	504'400.30		515'000		498'771.90	
305000	AG-Beiträge AHV, IV, EO, ALV, Verwaltungskosten	29'298.80		32'000		28'691.75	
305200	AG-Beiträge an Pensionskassen	49'365.00		56'000		49'054.10	
305300	AG-Beiträge UVG/Haftpflichtvers.	2'001.65		3'000		2'462.40	
305400	AG-Beiträge an Familienausgleichskasse	4'800.95		5'500		4'695.85	
309000	Aus- und Weiterbildung des Personals	930.25		1'000			
309900	Übriger Personalaufwand	31'221.76		45'000		16'763.15	
310200	Drucksachen, Publikationen	11'415.55		15'000		11'398.15	
311300	Anschaffung Hardware	2'150.85		2'000			
311800	Anschaffung immaterielle Anlagen			1'000			
313000	Dienstleistungen Dritter	72'393.15		60'000		98'893.15	
313200	Honorare externe Berater, Gutachter, Fachexperten usw.			20'000		13'594.40	
317000	Reisekosten und Spesen	927.60		1'000		566.00	
319900	Übriger Betriebsaufwand	9'152.00		5'000		5'025.00	
363500	Beiträge an private Unternehmen	15'984.70		20'000		14'209.60	
363600	Beiträge an private Organisationen ohne Erwerbszweck	6'408.98		10'000		15'169.00	
491000	Interne Verrechnung von Dienstleistungen		30'000.00		30'000		30'000.00
1030	Allgemeine Verwaltung	1'932'680.35	67'332.00	1'962'400	52'000	1'918'813.77	84'400.00
	Nettoergebnis		1'865'348.35		1'910'400		1'834'413.77
1030	Allgemeine Verwaltung	1'932'680.35	67'332.00	1'962'400	52'000	1'918'813.77	84'400.00
301000	Löhne des Verwaltungs- und Betriebspersonals	1'356'359.30		1'346'500		1'343'773.05	
301009	Erstattung von Lohn (Taggelder, EO etc.)	-1'885.68				-25'405.50	
305000	AG-Beiträge AHV, IV, EO, ALV, Verwaltungskosten	85'330.90		86'100		82'816.15	
305009	Erstattung von AG-Beiträgen AHV, IV, EO, ALV, Verwaltungskosten	-120.65				-89.40	
305200	AG-Beiträge an Pensionskassen	191'153.10		184'100		184'864.70	
305300	AG-Beiträge UVG/Haftpflichtvers.	16'160.55		18'100		17'896.10	
305400	AG-Beiträge an Familienausgleichskasse	13'812.55		13'800		13'133.75	
305409	Erstattung von AG-Beiträgen an Familienausgleichskasse	-19.35				-14.30	
305900	Übrige AG-Beiträge Soz. Leist. aus Rückstellungen	-5'529.78				4'447.66	
309000	Aus- und Weiterbildung des Personals	41'294.57		56'000		18'222.25	
309100	Personalwerbung	9'861.93		8'000		7'969.77	
309900	Übriger Personalaufwand	62'220.26		55'000		62'195.44	
310000	Büromaterial	5'450.63		3'500		1'294.79	
310100	Betriebs-, Verbrauchsmaterial	2'892.10		3'000		2'744.71	
310200	Drucksachen, Publikationen	3'779.50		4'000		1'692.12	
310300	Fachliteratur, Zeitschriften	2'361.60		2'000		1'220.70	
311000	Anschaffung Büromöbel und -geräte	6'428.51		5'000		2'717.71	
311100	Anschaffung Apparate, Masch., Geräte, Fahrz., Werkz.	140.45		2'000		1'017.70	
311300	Anschaffung Hardware	1'417.65				86.05	
313000	Dienstleistungen Dritter	68'986.10		80'000		134'032.00	
313001	Versandkosten/Allgemeine Verwaltungskosten	44'231.41		52'000		50'144.15	
313200	Honorare externe Berater, Gutachter, Fachexperten usw.	1'297.20		10'000			

ERFOLGSRECHNUNG - EINZELKONTI

Nummer	Einzelkonti nach Abteilungen	Rechnung 2025		Budget 2025		Rechnung 2024	
		Aufwand	Ertrag	Aufwand	Ertrag	Aufwand	Ertrag
313300	Informatik-Nutzungsaufwand	12'887.35					
314400	Unterhalt Hochbauten, Gebäude	278.90					
315100	Unterhalt Apparate, Masch., Geräte, Fahrz., Werkz.	1'010.75		1'000		1'730.77	
315800	Unterhalt immaterielle Anlagen			20'000			
316000	Miete und Pacht Liegenschaften	519.00		600		519.00	
317000	Reisekosten und Spesen	10'383.80		9'000		10'189.80	
319200	Abgeltung von Rechten	1'124.60		1'200		1'124.60	
319900	Übriger Betriebsaufwand	453.10		1'000		200.00	
363500	Beiträge an private Unternehmen	290.00		500		290.00	
363600	Beiträge an private Organisationen ohne Erwerbszweck	110.00					
421000	Gebühren für Amtshandlungen				2'000		17'800.00
426000	Rückerstattungen und Kostenbeteiligungen Dritter		1'332.00				1'600.00
491000	Interne Verrechnung von Dienstleistungen		66'000.00		50'000		65'000.00
1050	Friedensrichteramt	53'442.12	8'160.00	53'400	6'000	52'791.35	11'790.00
	Nettoergebnis		45'282.12		47'400		41'001.35
1050	Friedensrichteramt	53'442.12	8'160.00	53'400	6'000	52'791.35	11'790.00
301000	Löhne des Verwaltungs- und Betriebspersonals	43'377.10		43'700		42'905.20	
305000	AG-Beiträge AHV, IV, EO, ALV, Verwaltungskosten	1'414.10		1'400		1'388.90	
305200	AG-Beiträge an Pensionskassen	3'118.20		3'100		3'097.20	
305300	AG-Beiträge UVG/Haftpflichtvers.	515.50		500		577.90	
305400	AG-Beiträge an Familienausgleichskasse	272.40		200		267.80	
309000	Aus- und Weiterbildung des Personals			500		180.00	
310000	Büromaterial	148.32		200		219.45	
311800	Anschaffung immaterielle Anlagen	459.10		1'100		69.95	
313000	Dienstleistungen Dritter	3'943.40		2'500		3'343.35	
313001	Versandkosten/Allgemeine Verwaltungskosten	194.00		200		741.60	
421000	Gebühren für Amtshandlungen		8'160.00		6'000		11'790.00
1060	Leistungen an Pensionierte	17'642.50		20'000		14'870.40	
	Nettoergebnis		17'642.50		20'000		14'870.40
1060	Leistungen an Pensionierte	17'642.50		20'000		14'870.40	
306400	Überbrückungsrenten	17'642.50		20'000		14'870.40	
1070	Informatik, Telekom	452'070.37	56'994.60	618'600	100'000	613'548.68	49'140.00
	Nettoergebnis		395'075.77		518'600		564'408.68
1070	Informatik, Telekom	452'070.37	56'994.60	618'600	100'000	613'548.68	49'140.00
310000	Büromaterial	91.70		500		183.95	
310100	Betriebs-, Verbrauchsmaterial			100		139.60	
311000	Anschaffung Büromöbel und -geräte			1'000			
311300	Anschaffung Hardware	11'113.00		15'000		42'306.40	
311800	Anschaffung immaterielle Anlagen	3'372.20		100'000		65'249.30	
313000	Dienstleistungen Dritter	164'944.62		200'000		163'965.16	
313300	Informatik-Nutzungsaufwand	15'587.36		15'000		15'699.40	
315100	Unterhalt Apparate, Masch., Geräte, Fahrz., Werkz.	5'734.75		15'000		21'098.79	
315800	Unterhalt immaterielle Anlagen	228'866.54		240'000		281'195.60	
316100	Mieten, Benützungskosten Mobilien	3'724.70		12'000		5'273.88	
363600	Beiträge an private Organisationen ohne Erwerbszweck	18'635.50		20'000		18'436.60	
426000	Rückerstattungen und Kostenbeteiligungen Dritter		56'994.60		100'000		49'140.00
1100	Standortförderung	53'908.00		67'500		57'442.40	
	Nettoergebnis		53'908.00		67'500		57'442.40
1100	Standortförderung	53'908.00		67'500		57'442.40	
313000	Dienstleistungen Dritter					358.00	
363600	Beiträge an private Organisationen ohne Erwerbszweck	53'908.00		67'500		57'084.40	
1110	Veranstaltungen, Anlässe	76'278.88		80'600		60'929.75	
	Nettoergebnis		76'278.88		80'600		60'929.75
1110	Veranstaltungen, Anlässe	76'278.88		80'600		60'929.75	
300000	Entschädig.Tag-/Sitzungsgelder Behörden & Kommiss.	725.00				487.50	
301000	Löhne des Verwaltungs- und Betriebspersonals	1'262.50		1'500		1'895.85	
305000	AG-Beiträge AHV, IV, EO, ALV, Verwaltungskosten	76.95		100		111.45	
305300	AG-Beiträge UVG/Haftpflichtvers.	18.20		100		26.30	

ERFOLGSRECHNUNG - EINZELKONTI

Nummer	Einzelkonti nach Abteilungen	Rechnung 2025		Budget 2025		Rechnung 2024	
		Aufwand	Ertrag	Aufwand	Ertrag	Aufwand	Ertrag
305400	AG-Beiträge an Familienausgleichskasse	12.30		100		17.80	
310200	Drucksachen, Publikationen	388.10		500		409.70	
313000	Dienstleistungen Dritter	48'823.85		47'500		44'854.15	
313001	Versandkosten/Allgemeine Verwaltungskosten	366.42		500		381.55	
317000	Reisekosten und Spesen	632.65		100		745.45	
319900	Übriger Betriebsaufwand			200			
363600	Beiträge an private Organisationen ohne Erwerbszweck	23'972.91		30'000		12'000.00	
1200	Kulturförderung	89'465.95	25'911.00	84'500	32'000	71'735.00	19'217.00
	Nettoergebnis		63'554.95		52'500		52'518.00
1200	Kulturförderung	89'465.95	25'911.00	84'500	32'000	71'735.00	19'217.00
310200	Drucksachen, Publikationen	406.60		1'000		396.75	
311900	Anschaffung übrige nicht aktivierbare Anlagen	6'800.00		5'000			
313000	Dienstleistungen Dritter	8'425.50		1'000		1'120.00	
316000	Miete und Pacht Liegenschaften			500			
363600	Beiträge an private Organisationen ohne Erwerbszweck	73'833.85		77'000		70'218.25	
425000	Verkäufe						20.00
463100	Beiträge von Kantonen und Konkordaten		25'911.00		32'000		19'197.00
1201	Gemeindebibliothek	198'000.00		198'000		207'729.00	
	Nettoergebnis		198'000.00		198'000		207'729.00
1201	Gemeindebibliothek	198'000.00		198'000		207'729.00	
363600	Beiträge an private Organisationen ohne Erwerbszweck	198'000.00		198'000		207'729.00	
20	Finanzen	3'838'331.22	82'792'707.55	2'670'600	73'805'900	4'038'150.24	77'510'356.83
	Nettoergebnis	78'954'376.33		71'135'300		73'472'206.59	
2000	Finanzen, Verwaltung	1'743'732.69	683'806.18	1'715'800	692'500	1'804'052.07	683'691.02
	Nettoergebnis		1'059'926.51		1'023'300		1'120'361.05
2000	Finanzen, Verwaltung	1'743'732.69	683'806.18	1'715'800	692'500	1'804'052.07	683'691.02
301000	Löhne des Verwaltungs- und Betriebspersonals	1'075'237.90		1'040'000		1'113'768.35	
301009	Erstattung von Lohn (Taggelder, EO etc.)	-33'017.60				-1'776.00	
305000	AG-Beiträge AHV, IV, EO, ALV, Verwaltungskosten	68'055.50		66'500		71'085.15	
305009	Erstattung von AG-Beiträgen AHV, IV, EO, ALV, Verwaltungskosten	-1'557.30					
305200	AG-Beiträge an Pensionskassen	120'428.95		129'700		130'889.35	
305300	AG-Beiträge UVG/Haftpflichtvers.	24'608.70		14'000		27'154.25	
305400	AG-Beiträge an Familienausgleichskasse	11'021.40		10'600		11'416.15	
305409	Erstattung von AG-Beiträgen an Familienausgleichskasse	-338.50					
309000	Aus- und Weiterbildung des Personals	6'923.30		3'000		1'950.00	
309900	Übriger Personalaufwand	3'796.70		2'500		5'182.00	
310000	Büromaterial	2'824.49		2'000		2'198.05	
310200	Drucksachen, Publikationen					180.50	
310300	Fachliteratur, Zeitschriften	1'398.80		1'500		1'122.00	
310406	Betriebs- und Lernsoftware Informatik					292.35	
311000	Anschaffung Büromöbel und -geräte	5'866.57		1'000		1'619.35	
311100	Anschaffung Apparate, Masch., Geräte, Fahrz., Werkz.					2'059.00	
311300	Anschaffung Hardware	787.90		14'000		3'397.10	
313000	Dienstleistungen Dritter	162'380.52		210'000		221'077.44	
313001	Versandkosten/Allgemeine Verwaltungskosten	20'149.13		20'000		19'086.89	
313300	Informatik-Nutzungsaufwand	5'402.51					
313400	Sachversicherungsprämien	4'270.30		6'000		6'180.49	
315800	Unterhalt immaterielle Anlagen	22'914.39		35'500		3'622.15	
316100	Mieten, Benützungskosten Mobilien	2'333.72		2'500		3'033.07	
317000	Reisekosten und Spesen	1'441.85		1'000		2'011.05	
318000	Wertberichtigungen auf Forderungen					239.35	
319900	Übriger Betriebsaufwand	80.00		1'000		80.00	
349900	Übriger Finanzaufwand	150.01					
361100	Entschädigungen an Kantone und Konkordate	150'417.40		90'000		120'400.58	
361200	Entschädigungen an Gemeinden und Zweckverbände	88'156.05		65'000		57'783.45	
421000	Gebühren für Amtshandlungen		865.00		5'000		4'897.65
424000	Benützungsgebühren und Dienstleistungen		2'841.75		2'500		1'925.00
426000	Rückerstattungen und Kostenbeteiligungen Dritter		17'582.48		20'000		11'679.47
439000	Übriger Ertrag		24.65				-4'651.85
461100	Entschädigungen von Kantonen und Konkordaten		526'381.85		520'000		528'176.30
461200	Entschädigungen von Gemeinden und Zweckverbänden		109'210.45		115'000		114'764.45
491000	Interne Verrechnung von Dienstleistungen		26'900.00		30'000		26'900.00

ERFOLGSRECHNUNG - EINZELKONTI

Nummer	Einzelkonti nach Abteilungen	Rechnung 2025		Budget 2025		Rechnung 2024	
		Aufwand	Ertrag	Aufwand	Ertrag	Aufwand	Ertrag
2010	Gemeindesteuern	70'584.38	55'259'018.35	71'000	55'469'600	36'487.98	56'005'380.87
	Nettoergebnis	55'188'433.97		55'398'600		55'968'892.89	
2010	Gemeindesteuern	70'584.38	55'259'018.35	71'000	55'469'600	36'487.98	56'005'380.87
318100	Tatsächliche Forderungsverluste	70'584.38		45'000		36'487.98	
361100	Entschädigungen an Kantone und Konkordate			26'000			
400000	Einkommenssteuern natürliche Personen Rechnungsjahr		38'123'734.65		38'200'000		37'426'358.00
400010	Einkommenssteuern natürliche Personen früherer Jahre		6'629'472.75		5'000'000		8'329'816.75
400020	Nachsteuern Einkommenssteuern natürliche Personen		16'341.64		200'000		187'480.16
400040	Aktive Steuerauscheidungen Einkommenssteuern natürliche Personen		382'382.00		400'000		552'311.50
400050	Passive Steuerauscheidungen Einkommenssteuern natürliche Personen		-624'074.35		-1'000'000		-1'625'617.15
400060	Anrechnung ausländischer Quellensteuern natürliche Personen		-107'902.55		-80'000		-121'257.75
400100	Vermögenssteuern natürliche Personen Rechnungsjahr		5'721'105.95		6'200'000		5'599'613.95
400110	Vermögenssteuern natürliche Personen früherer Jahre		692'383.50		1'400'000		1'475'499.50
400120	Nachsteuern Vermögenssteuern natürliche Personen		11'698.21		100'000		12'540.92
400140	Aktive Steuerauscheidungen Vermögenssteuern natürliche Personen		138'483.35		120'000		198'387.40
400150	Passive Steuerauscheidungen Vermögenssteuern natürliche Personen		-290'897.10		-300'000		-679'341.25
400200	Quellensteuern natürliche Personen		1'246'666.88		1'800'000		1'563'327.37
400800	Personensteuern		278'442.92		275'000		277'628.91
401000	Gewinnsteuern juristische Personen Rechnungsjahr		1'930'037.80		2'000'000		1'924'573.90
401010	Gewinnsteuern juristische Personen früherer Jahre		581'030.95		700'000		559'887.85
401020	Nachsteuern Gewinnsteuern juristische Personen						8'517.46
401040	Aktive Steuerauscheidungen Gewinnsteuern juristische Personen		484'276.25		400'000		251'486.15
401050	Passive Steuerauscheidungen Gewinnsteuern juristische Personen		-211'567.50		-200'000		-147'826.40
401100	Kapitalsteuern juristische Personen Rechnungsjahr		175'745.40		169'600		185'454.75
401110	Kapitalsteuern juristische Personen früherer Jahre		33'008.35		60'000		18'358.30
401120	Nachsteuern Kapitalsteuern juristische Personen						-24.40
401140	Aktive Steuerauscheidungen Kapitalsteuern juristische Personen		52'067.60		30'000		30'705.60
401150	Passive Steuerauscheidungen Kapitalsteuern juristische Personen		-3'418.35		-5'000		-22'500.65
2011	Sondersteuern		18'723'220.65		13'000'000		10'252'922.20
	Nettoergebnis	18'723'220.65		13'000'000		10'252'922.20	
2011	Sondersteuern		18'723'220.65		13'000'000		10'252'922.20
402200	Grundstückgewinnsteuern		18'723'220.65		13'000'000		10'252'922.20
2030	Finanzausgleich		1'785'911.00		1'786'000		6'238'933.00
	Nettoergebnis	1'785'911.00		1'786'000		6'238'933.00	
2030	Finanzausgleich		1'785'911.00		1'786'000		6'238'933.00
462150	Ressourcenausgleichsbeiträge		1'785'911.00		1'786'000		6'238'933.00
2040	Kapitaldienst	828'650.00	735'344.02	830'900	721'900	728'366.33	806'096.33
	Nettoergebnis		93'305.98		109'000	77'730.00	
2040	Kapitaldienst	828'650.00	735'344.02	830'900	721'900	728'366.33	806'096.33
313000	Dienstleistungen Dritter		10'621.87		40'000		42'854.38
313001	Versandkosten/Allgemeine Verwaltungskosten		4'000.00				
318100	Tatsächliche Forderungsverluste		6'651.09		10'000		10'326.10
319900	Übriger Betriebsaufwand		212.83		1'000		247.19
340100	Verzinsung Finanzverbindlichkeiten		482'975.00		600'000		453'221.56
349910	Vergütungszinsen auf Steuern		210'823.85		80'000		127'614.15
394000	Interne Verrechnung von kalk. Zinsen/Finanzaufwand		113'365.36		99'900		94'102.95
440100	Zinsen Forderungen und Kontokorrente		162.60		1'000		487.50
440110	Zinsen auf Steuerforderungen		224'741.46		110'000		164'598.05
440200	Zinsen Finanzanlagen		2'182.00		2'500		2'186.00
445000	Erträge aus Darlehen VV		9'817.00		75'000		45'206.25
445100	Erträge a. Beteilig. VV o. öff. Unternehmen		51'751.46		50'000		152'420.13
494000	Interne Verrechnung von kalk. Zinsen/Finanzaufwand		446'689.50		483'400		441'198.40
2045	Gewinne und Verluste sowie Wertberichtigungen auf Liegenschaften des Finanzvermögens	800'701.05	3'148'779.00				
	Nettoergebnis	2'348'077.95					
2045	Gewinne/Verluste/Wertberichtigungen auf Liegenschaften FV	800'701.05	3'148'779.00				
344100	Wertberichtigungen Grundstücke FV		14'150.00				
344140	Wertberichtigungen Gebäude FV		786'551.05				
444300	Subtotal Wertberichtigungen Liegenschaften FV		2'068'864.00				
444300	Wertberichtigungen Grundstücke FV		2'068'864.00				

ERFOLGSRECHNUNG - EINZELKONTI

Nummer	Einzelkonti nach Abteilungen	Rechnung 2025		Budget 2025		Rechnung 2024	
		Aufwand	Ertrag	Aufwand	Ertrag	Aufwand	Ertrag
444340	Wertberichtigungen Gebäude FV		1'079'915.00				
444340	Wertberichtigungen Gebäude FV		1'079'915.00				
2046	Finanzvermögen, Übriges			2'000	5'000		
	Nettoergebnis			3'000			
2046	Finanzvermögen, Übriges			2'000	5'000		
342000	Kapitalbeschaffung und -verwaltung			2'000			
449900	Übrige Finanzerträge				5'000		
2060	Neutrale Aufwendungen und Erträge		329'533.50		350'000		318'396.00
	Nettoergebnis	329'533.50		350'000		318'396.00	
2060	Neutrale Aufwendungen und Erträge		329'533.50		350'000		318'396.00
463400	Beiträge von öffentlichen Unternehmungen		329'533.50		350'000		318'396.00
2061	Zweckgebundene Zuwendungen	394'663.10	394'663.10	50'900	50'900	1'469'243.86	1'469'243.86
2061	Zweckgebundene Zuwendungen	394'663.10	394'663.10	50'900	50'900	1'469'243.86	1'469'243.86
350200	Einlagen in Legate und Stiftungen des FK	27'498.20		10'900		1'449'470.31	
363200	Beiträge an Gemeinden und Zweckverbände	367'164.90		25'000		17'537.55	
363700	Beiträge an private Haushalte			15'000		2'236.00	
439000	Übriger Ertrag		2'258.65		16'000		1'438'773.31
450200	Entnahmen aus Legaten und Stiftungen des FK		367'164.90		24'000		19'773.55
494000	Interne Verrechnung von kalk. Zinsen/Finanzaufwand		25'239.55		10'900		10'697.00
2062	Rückverteilungen aus CO2-Abgabe				10'000		13'128.35
	Nettoergebnis			10'000		13'128.35	
2062	Rückverteilungen aus CO2-Abgabe				10'000		13'128.35
469910	Rückverteilung CO2-Abgabe				10'000		13'128.35
2063	Gewinnanteil ZKB		1'508'842.75		1'500'000		1'505'488.20
	Nettoergebnis	1'508'842.75		1'500'000		1'505'488.20	
2063	Banken- und Versicherungen		1'508'842.75		1'500'000		1'505'488.20
460400	Anteil an Erträgen öffentlicher Unternehmungen		1'508'842.75		1'500'000		1'505'488.20
2064	Ausgleichsvergütung EKZ		223'589.00		220'000		217'077.00
	Nettoergebnis	223'589.00		220'000		217'077.00	
2064	Elektrizität (allgemein)		223'589.00		220'000		217'077.00
460400	Anteil an Erträgen öffentlicher Unternehmungen		223'589.00		220'000		217'077.00
22	Bildung	40'265'503.88	4'008'566.60	39'948'800	3'849'900	39'054'642.85	3'937'333.10
	Nettoergebnis		36'256'937.28		36'098'900		35'117'309.75
2200	Kindergartenstufe	2'672'494.62	19'000.00	2'653'600		2'710'181.03	
	Nettoergebnis		2'653'494.62		2'653'600		2'710'181.03
2200	Kindergartenstufe	2'672'494.62	19'000.00	2'653'600		2'710'181.03	
302000	Löhne der Lehrpersonen	391'830.85		390'000		398'119.65	
302001	Hausämter, Kustoden, Schulsport- und Freizeit	3'660.00		4'000		3'660.00	
302002	Löhne Förderunterricht	11'552.55		9'000		10'046.65	
302003	Löhne übrige Sonderschulmassnahmen	104'187.25		100'000		100'179.80	
302009	Erstattung von Lohn (Taggelder, EO etc.)	-4'084.80					
304200	Verpflegungszulagen	3'238.00		4'000		3'423.60	
305000	AG-Beiträge AHV, IV, EO, ALV, Verwaltungskosten	30'648.20		31'000		32'687.70	
305009	Erstattung von AG-Beiträgen AHV, IV, EO, ALV, Verwaltungskosten	-261.45					
305200	AG-Beiträge an Pensionskassen	54'374.00		55'000		56'171.25	
305300	AG-Beiträge UVG/Haftpflichtvers.	5'355.60		6'500		6'126.45	
305400	AG-Beiträge an Familienausgleichskasse	4'900.40		4'900		5'228.10	
305409	Erstattung von AG-Beiträgen an Familienausgleichskasse	-41.85					
309900	Übriger Personalaufwand	645.00		2'000		70.00	
310004	Fotokopien, Vervielfältigungen	119.05		1'000		310.05	
310400	Lehrmittel	55'705.97		59'000		58'412.14	
310406	Betriebs- und Lernsoftware Informatik	54.00		1'400		154.85	
311000	Anschaffung Büromöbel und -geräte	3'875.00		4'500		4'747.40	

ERFOLGSRECHNUNG - EINZELKONTI

Nummer	Einzelkonti nach Abteilungen	Rechnung 2025		Budget 2025		Rechnung 2024	
		Aufwand	Ertrag	Aufwand	Ertrag	Aufwand	Ertrag
311100	Anschaffung Apparate, Masch., Geräte, Fahrz., Werkz.			3'000		2'551.04	
311300	Anschaffung Hardware	8'405.85		11'500		6'292.30	
313000	Dienstleistungen Dritter	25'913.00		4'000		4'156.75	
315000	Unterhalt Büromöbel und -geräte			1'000			
315100	Unterhalt Apparate, Masch., Geräte, Fahrz., Werkz.			1'000			
316000	Miete und Pacht Liegenschaften	1'080.00		800		1'080.00	
316100	Mieten, Benützungskosten Mobilien	3'958.83		3'000		3'921.37	
317100	Exkursionen, Schulreisen und Lager	8'960.00		9'000		6'400.00	
319900	Übriger Betriebsaufwand	521.50		1'000		562.95	
361100	Entschädigungen an Kantone und Konkordate	1'957'897.67		1'947'000		2'005'878.98	
426000	Rückerstattungen und Kostenbeteiligungen Dritter		19'000.00				
2210	Primarstufe	11'855'894.92	89'995.55	12'024'500	70'500	12'032'699.35	98'182.00
	Nettoergebnis		11'765'899.37		11'954'000		11'934'517.35
2210	Primarstufe	11'855'894.92	89'995.55	12'024'500	70'500	12'032'699.35	98'182.00
302000	Löhne der Lehrpersonen	1'508'780.95		1'590'000		1'586'650.85	
302001	Hausämter, Kustoden, Schulsport- und Freizeit	33'052.30		43'000		31'091.20	
302002	Löhne Förderunterricht	140'294.70		137'000		141'860.80	
302003	Löhne übrige Sonderschulmassnahmen	382'048.80		330'000		357'286.80	
302009	Erstattung von Lohn (Taggelder, EO etc.)					-13'705.20	
304200	Verpflegungszulagen	14'412.70		15'000		15'257.80	
305000	AG-Beiträge AHV, IV, EO, ALV, Verwaltungskosten	124'760.60		140'000		127'936.20	
305200	AG-Beiträge an Pensionskassen	196'091.60		230'000		211'477.25	
305300	AG-Beiträge UVG/Haftpflichtvers.	22'057.60		28'000		25'622.50	
305400	AG-Beiträge an Familienausgleichskasse	20'138.30		20'000		20'704.35	
309900	Übriger Personalaufwand	11'515.40		7'500		7'698.00	
310000	Büromaterial					151.90	
310004	Fotokopien, Vervielfältigungen	35'994.71		30'000		35'609.00	
310100	Betriebs-, Verbrauchsmaterial			1'000		202.35	
310200	Drucksachen, Publikationen			1'500		697.25	
310400	Lehrmittel	122'152.81		159'500		136'515.11	
310401	Lehrmittel-Sammlung	3'098.30		6'000		5'164.70	
310402	Schulmaterial	92'518.00		95'000		91'920.50	
310403	Schulmaterial Werkunterricht	25'917.20		29'000		21'710.10	
310405	Turnmaterial	16'170.35		17'000		18'076.77	
310406	Betriebs- und Lernsoftware Informatik	32'175.72		40'000		29'107.67	
310407	Schulmaterial Handarbeit	45'512.34		50'000		52'782.24	
311000	Anschaffung Büromöbel und -geräte	10'258.25		10'500		12'604.22	
311100	Anschaffung Apparate, Masch., Geräte, Fahrz., Werkz.	6'822.39		7'000		5'350.60	
311300	Anschaffung Hardware	122'241.25		150'000		129'822.30	
311900	Anschaffung übrige nicht aktivierbare Anlagen	1'649.13		4'000		984.10	
313000	Dienstleistungen Dritter	13'189.20		14'000		14'286.95	
313200	Honorare externe Berater, Gutachter, Fachexperten usw.	480.00		4'000		4'121.00	
313800	Kurse, Prüfungen und Beratungen	28'204.98		35'000		33'911.74	
315000	Unterhalt Büromöbel und -geräte	2'973.40		500			
315100	Unterhalt Apparate, Masch., Geräte, Fahrz., Werkz.	23'738.50		23'000		23'283.41	
316100	Mieten, Benützungskosten Mobilien	46'821.96		26'000		44'126.75	
317000	Reisekosten und Spesen	462.40		1'000			
317100	Exkursionen, Schulreisen und Lager	160'470.06		167'000		132'680.80	
319900	Übriger Betriebsaufwand	2'010.80		3'000		1'899.70	
361100	Entschädigungen an Kantone und Konkordate	8'294'899.77		8'300'000		8'399'822.49	
361200	Entschädigungen an Gemeinden und Zweckverbände	313'585.95		310'000		317'122.15	
363500	Beiträge an private Unternehmen					8'408.25	
363700	Beiträge an private Haushalte	1'394.50				456.75	
423100	Kursgelder		20'632.00		20'000		20'583.00
426000	Rückerstattungen und Kostenbeteiligungen Dritter		42'567.55		25'000		23'398.00
439000	Übriger Ertrag				500		
463100	Beiträge von Kantonen und Konkordaten		26'796.00		25'000		54'201.00
2220	Sekundarstufe	5'921'364.43	81'514.22	6'006'400	66'000	6'002'038.81	125'350.50
	Nettoergebnis		5'839'850.21		5'940'400		5'876'688.31
2220	Sekundarstufe	5'921'364.43	81'514.22	6'006'400	66'000	6'002'038.81	125'350.50
302000	Löhne der Lehrpersonen	180'730.25		219'000		208'977.70	
302001	Hausämter, Kustoden, Schulsport- und Freizeit	28'580.00		29'000		28'580.00	
302002	Löhne Förderunterricht	51'739.60		47'000		57'752.35	
302003	Löhne übrige Sonderschulmassnahmen	112'083.90		111'000		88'761.05	
302009	Erstattung von Lohn (Taggelder, EO etc.)	-1'143.75					
304200	Verpflegungszulagen	1'751.80		2'000		1'785.60	
305000	AG-Beiträge AHV, IV, EO, ALV, Verwaltungskosten	23'118.75		23'300		24'223.50	
305200	AG-Beiträge an Pensionskassen	30'429.95		28'000		32'226.90	

ERFOLGSRECHNUNG - EINZELKONTI

Nummer	Einzelkonti nach Abteilungen	Rechnung 2025		Budget 2025		Rechnung 2024	
		Aufwand	Ertrag	Aufwand	Ertrag	Aufwand	Ertrag
305300	AG-Beiträge UVG/Haftpflichtvers.	3'090.55		4'000		3'555.50	
305400	AG-Beiträge an Familienausgleichskasse	3'691.65		3'700		3'873.30	
309900	Übriger Personalaufwand	2'999.90		5'000		4'731.60	
310004	Fotokopien, Vervielfältigungen	2'116.34		2'000		213.80	
310400	Lehrmittel	125'491.82		147'000		136'201.70	
310401	Lehrmittel-Sammlung	5'659.97		9'000		9'490.00	
310402	Schulmaterial	43'538.14		60'000		51'289.35	
310403	Schulmaterial Werkunterricht	8'531.50		20'000		14'426.70	
310405	Turnmaterial	15'281.20		17'500		16'220.80	
310406	Betriebs- und Lernsoftware Informatik	26'502.90		29'000		21'406.71	
310407	Schulmaterial Handarbeit	24'551.70		28'000		26'829.13	
310409	Hauswirtschaft	44'056.65		45'000		46'994.45	
311000	Anschaffung Büromöbel und -geräte	5'511.40		6'000		5'494.15	
311100	Anschaffung Apparate, Masch., Geräte, Fahrz., Werkz.	1'770.80		7'500		11'150.45	
311300	Anschaffung Hardware	19'900.80		24'400		10'950.25	
311900	Anschaffung übrige nicht aktivierbare Anlagen					1'697.55	
313000	Dienstleistungen Dritter	1'184.30		3'000		3'166.80	
313200	Honorare externe Berater, Gutachter, Fachexperten usw.			2'000			
315100	Unterhalt Apparate, Masch., Geräte, Fahrz., Werkz.	13'755.70		14'500		13'698.00	
316100	Mieten, Benützungskosten Mobilien	17'397.07		11'500		15'930.58	
317000	Reisekosten und Spesen	48.00					
317100	Exkursionen, Schulreisen und Lager	104'851.05		107'000		120'884.90	
319900	Übriger Betriebsaufwand	108.25		1'000		1'276.40	
361100	Entschädigungen an Kantone und Konkordate	4'336'932.89		4'300'000		4'409'469.49	
361200	Entschädigungen an Gemeinden und Zweckverbände	393'976.35		360'000		331'350.10	
363100	Beiträge an Kantone und Konkordate	242'200.00		290'000		268'800.00	
363500	Beiträge an private Unternehmen	50'925.00		50'000		30'510.00	
363700	Beiträge an private Haushalte					120.00	
426000	Rückerstattungen und Kostenbeteiligungen Dritter		37'211.22		66'000		73'247.50
463100	Beiträge von Kantonen und Konkordaten		44'303.00				52'103.00
2239	Sonderschulen	2'923'286.91	48'766.50	2'757'000	45'000	2'421'318.67	45'232.35
	Nettoergebnis		2'874'520.41		2'712'000		2'376'086.32
2239	Sonderschulen	2'923'286.91	48'766.50	2'757'000	45'000	2'421'318.67	45'232.35
361200	Entschädigungen an Gemeinden und Zweckverbände	26'327.86		28'000		74'082.82	
363100	Beiträge an Kantone und Konkordate	2'039'686.00		1'965'000		1'477'655.50	
363500	Beiträge an private Unternehmen	559'085.25		538'000		629'149.80	
363600	Beiträge an private Organisationen ohne Erwerbszweck	276'298.20		200'000		214'306.90	
363700	Beiträge an private Haushalte	21'889.60		26'000		26'123.65	
426000	Rückerstattungen und Kostenbeteiligungen Dritter		48'766.50		45'000		45'232.35
2240	Kommunale Sonderschule	609'541.47	190'420.00	528'800	100'000	1'165'488.70	1'057'140.90
	Nettoergebnis		419'121.47		428'800		108'347.80
2240	Kommunale Sonderschule	609'541.47	190'420.00	528'800	100'000	1'165'488.70	1'057'140.90
301000	Löhne des Verwaltungs- und Betriebspersonals					7'600.20	
302000	Löhne der Lehrpersonen	290'019.80		220'000		710'614.90	
302003	Löhne übrige Sonderschulmassnahmen	2'166.75		20'000		52'952.00	
304200	Verpflegungszulagen	2'359.20		2'000		5'943.10	
305000	AG-Beiträge AHV, IV, EO, ALV, Verwaltungskosten	18'556.75		15'300		48'297.80	
305200	AG-Beiträge an Pensionskassen	30'570.30		29'900		74'600.45	
305300	AG-Beiträge UVG/Haftpflichtvers.	2'949.25		3'200		9'338.55	
305400	AG-Beiträge an Familienausgleichskasse	2'964.35		2'400		7'715.25	
309900	Übriger Personalaufwand	1'584.90		4'000		4'965.65	
310400	Lehrmittel	18'122.98		26'000		37'703.30	
311000	Anschaffung Büromöbel und -geräte					4'700.00	
311100	Anschaffung Apparate, Masch., Geräte, Fahrz., Werkz.	87.65		1'000		688.00	
311300	Anschaffung Hardware			2'000			
313000	Dienstleistungen Dritter	142'283.54		90'000		103'013.00	
313200	Honorare externe Berater, Gutachter, Fachexperten usw.	97'876.00		110'000		78'693.00	
315000	Unterhalt Büromöbel und -geräte					116.75	
315800	Unterhalt immaterielle Anlagen			1'000			
316100	Mieten, Benützungskosten Mobilien					18'400.00	
317000	Reisekosten und Spesen			500			
319900	Übriger Betriebsaufwand			500		146.75	

ERFOLGSRECHNUNG - EINZELKONTI

Nummer	Einzelkonti nach Abteilungen	Rechnung 2025		Budget 2025		Rechnung 2024	
		Aufwand	Ertrag	Aufwand	Ertrag	Aufwand	Ertrag
363500	Beiträge an private Unternehmen			1'000			
426000	Rückerstattungen und Kostenbeteiligungen Dritter						999'504.90
463100	Beiträge von Kantonen und Konkordaten		190'420.00		100'000		57'636.00
2241	Asylklassen	677'982.90	677'982.90	745'000	745'000		
2241	Asylklassen	677'982.90	677'982.90	745'000	745'000		
301000	Löhne des Verwaltungs- und Betriebspersonals	5'651.15		7'500			
302000	Löhne der Lehrpersonen	540'434.15		583'000			
304200	Verpflegungszulagen	4'319.20		5'000			
305000	AG-Beiträge AHV, IV, EO, ALV, Verwaltungskosten	34'731.45		37'500			
305200	AG-Beiträge an Pensionskassen	59'710.75		50'000			
305300	AG-Beiträge UVG/Haftpflichtvers.	6'425.20		8'000			
305400	AG-Beiträge an Familienausgleichskasse	5'544.25		6'000			
309000	Aus- und Weiterbildung des Personals			2'000			
309900	Übriger Personalaufwand	1'164.50		1'000			
310004	Fotokopien, Vervielfältigungen	301.00					
310400	Lehrmittel	167.65					
310402	Schulmaterial	6'213.20		28'000			
311000	Anschaffung Büromöbel und -geräte			3'000			
311300	Anschaffung Hardware	1'935.85		2'000			
313000	Dienstleistungen Dritter	1'500.75		500			
313300	Informatik-Nutzungsaufwand	283.80					
316100	Mieten, Benützungskosten Mobilien	9'600.00		11'500			
426000	Rückerstattungen und Kostenbeteiligungen Dritter					745'000	
463100	Beiträge von Kantonen und Konkordaten		677'982.90				
2250	Volksschule, Allgemeines Nettoergebnis	1'733'344.88	100.00	1'877'700		1'694'510.92	210.00
			1'733'244.88		1'877'700		1'694'300.92
2250	Volksschule, Allgemeines	1'733'344.88	100.00	1'877'700		1'694'510.92	210.00
302000	Löhne der Lehrpersonen	240'674.95		284'000		246'687.05	
304200	Verpflegungszulagen					3.60	
305000	AG-Beiträge AHV, IV, EO, ALV, Verwaltungskosten	12'709.50		18'000		12'375.90	
305200	AG-Beiträge an Pensionskassen	19'490.95		20'000		20'613.15	
305300	AG-Beiträge UVG/Haftpflichtvers.	2'004.80		3'800		2'320.95	
305400	AG-Beiträge an Familienausgleichskasse	2'028.80		2'900		1'977.70	
309000	Aus- und Weiterbildung des Personals	88'488.10		95'000		72'006.25	
309900	Übriger Personalaufwand	68'259.31		70'000		65'528.02	
310100	Betriebs-, Verbrauchsmaterial	862.64		1'000			
310300	Fachliteratur, Zeitschriften	583.48		500		504.70	
310302	Fachliteratur, Zeitschriften			1'000			
310410	Schüler- und Lehrerbibliothek	24'145.52		29'000		22'456.17	
311000	Anschaffung Büromöbel und -geräte			1'000		880.55	
311100	Anschaffung Apparate, Masch., Geräte, Fahrz., Werkz.			1'000		533.95	
311300	Anschaffung Hardware			2'000			
313000	Dienstleistungen Dritter	82'232.01		116'500		75'224.05	
313300	Informatik-Nutzungsaufwand	129'512.00		136'000		113'586.79	
317000	Reisekosten und Spesen	13'323.55		10'000		9'040.85	
317100	Exkursionen, Schulreisen und Lager					44.70	
319900	Übriger Betriebsaufwand	1'600.00		2'000		1'907.10	
330060	Planmässige Abschreibungen Mobilien VV	223'089.00		208'500		161'424.00	
361100	Entschädigungen an Kantone und Konkordate	474'860.15		484'000		463'525.00	
361200	Entschädigungen an Gemeinden und Zweckverbände	328'767.95		351'000		386'594.98	
361400	Entschädigungen an öffentliche Unternehmen	7'160.00		20'000		21'824.00	
363600	Beiträge an private Organisationen ohne Erwerbszweck	13'552.17		20'500		15'451.46	
426000	Rückerstattungen und Kostenbeteiligungen Dritter		100.00				210.00
2260	Schulgesundheitsdienst Nettoergebnis	245'945.10	114'882.55	227'800	95'000	235'487.45	104'205.65
			131'062.55		132'800		131'281.80
2260	Schulgesundheitsdienst	245'945.10	114'882.55	227'800	95'000	235'487.45	104'205.65
301000	Löhne des Verwaltungs- und Betriebspersonals	26'636.45		25'000		26'585.50	
305000	AG-Beiträge AHV, IV, EO, ALV, Verwaltungskosten	1'432.20		1'500		1'426.90	
305300	AG-Beiträge UVG/Haftpflichtvers.	80.50		300		99.75	
305400	AG-Beiträge an Familienausgleichskasse	228.60		300		227.75	
309900	Übriger Personalaufwand	610.00		500		290.00	
310200	Drucksachen, Publikationen	416.20		500		416.20	

ERFOLGSRECHNUNG - EINZELKONTI

Nummer	Einzelkonti nach Abteilungen	Rechnung 2025		Budget 2025		Rechnung 2024	
		Aufwand	Ertrag	Aufwand	Ertrag	Aufwand	Ertrag
310300	Fachliteratur, Zeitschriften	80.00		100		40.00	
310600	Medizinisches Material	6'802.40		7'000		6'161.50	
311600	Anschaffung medizinische Geräte und Instrumente					5'568.00	
313000	Dienstleistungen Dritter	81.15		100		138.00	
313600	Honorare privatärztlicher Tätigkeit	214'580.40		190'000		199'934.30	
317000	Reisekosten und Spesen	33.90		500			
318100	Tatsächliche Forderungsverluste			1'000			
319900	Übriger Betriebsaufwand			1'000		870.15	
363600	Beiträge an private Organisationen ohne Erwerbszweck	-5'036.70				-6'270.60	
426000	Rückerstattungen und Kostenbeteiligungen Dritter		114'882.55		95'000		104'205.65
2270	Schulergänzende Tagesstrukturen	3'275'556.80	2'565'131.28	3'159'600	2'500'500	3'043'891.45	2'294'374.35
	Nettoergebnis		710'425.52		659'100		749'517.10
<u>2270</u>	<u>Schulergänzende Tagesstrukturen</u>	<u>3'275'556.80</u>	<u>2'565'131.28</u>	<u>3'159'600</u>	<u>2'500'500</u>	<u>3'043'891.45</u>	<u>2'294'374.35</u>
301000	Löhne des Verwaltungs- und Betriebspersonals	2'121'465.15		2'100'000		1'968'200.20	
301009	Erstattung von Lohn (Taggelder, EO etc.)	-16'396.05				-34'407.40	
305000	AG-Beiträge AHV, IV, EO, ALV, Verwaltungskosten	135'016.00		123'200		125'978.10	
305009	Erstattung von AG-Beiträgen AHV, IV, EO, ALV, Verwaltungskosten	-963.40				-1'645.00	
305200	AG-Beiträge an Pensionskassen	205'576.25		180'300		188'504.10	
305300	AG-Beiträge UVG/Haftpflichtvers.	24'979.20		25'900		26'248.90	
305400	AG-Beiträge an Familienausgleichskasse	21'595.10		19'700		20'110.45	
305409	Erstattung von AG-Beiträgen an Familienausgleichskasse	-154.30				-266.25	
309000	Aus- und Weiterbildung des Personals	10'240.00		8'000		18'632.00	
309900	Übriger Personalaufwand	7'345.15		12'000		10'548.90	
310000	Büromaterial	1'202.10		3'500		1'311.80	
310100	Betriebs-, Verbrauchsmaterial	15'736.75		25'000		18'277.25	
310200	Drucksachen, Publikationen			2'000			
310300	Fachliteratur, Zeitschriften			500		101.80	
310400	Lehrmittel			1'200			
310500	Lebensmittel	708'582.60		620'000		627'722.25	
311100	Anschaffung Apparate, Masch., Geräte, Fahrz., Werkz.	12'156.55		11'000		27'793.28	
313000	Dienstleistungen Dritter	2'898.20		10'000		10'495.15	
313001	Versandkosten/Allgemeine Verwaltungskosten	46.15		100		154.80	
313300	Informatik-Nutzungsaufwand	502.35		4'000		4'028.80	
315100	Unterhalt Apparate, Masch., Geräte, Fahrz., Werkz.	4'023.90		4'000		5'084.52	
317000	Reisekosten und Spesen	2'594.40		4'000		3'877.10	
317100	Exkursionen, Schulreisen und Lager	835.40		4'000		1'085.70	
330040	Planmässige Abschreibungen Hochbauten VV	16'470.00				16'471.00	
361200	Entschädigungen an Gemeinden und Zweckverbände	591.30				4'545.00	
363600	Beiträge an private Organisationen ohne Erwerbszweck	1'214.00		1'200		1'039.00	
424000	Benützungsgebühren und Dienstleistungen		2'165'920.96		2'100'000		1'922'113.35
426000	Rückerstattungen und Kostenbeteiligungen Dritter		900.00				5'350.00
429000	Übrige Entgelte/Eingelöste Verlustscheine		1'968.00		500		1'332.00
463100	Beiträge von Kantonen und Konkordaten		4'528.32				
491000	Interne Verrechnung von Dienstleistungen		391'814.00		400'000		365'579.00
2280	Freizeitgestaltung	67'908.25	34'755.00	67'400	40'000	70'205.02	36'455.00
	Nettoergebnis		33'153.25		27'400		33'750.02
<u>2280</u>	<u>Freizeitgestaltung</u>	<u>67'908.25</u>	<u>34'755.00</u>	<u>67'400</u>	<u>40'000</u>	<u>70'205.02</u>	<u>36'455.00</u>
301000	Löhne des Verwaltungs- und Betriebspersonals	10'810.00		12'000		11'360.15	
305000	AG-Beiträge AHV, IV, EO, ALV, Verwaltungskosten	61.80		200		93.85	
305300	AG-Beiträge UVG/Haftpflichtvers.	53.00		100		66.05	
305400	AG-Beiträge an Familienausgleichskasse	9.85		100		15.00	
317100	Exkursionen, Schulreisen und Lager	56'973.60		55'000		58'669.97	
426000	Rückerstattungen und Kostenbeteiligungen Dritter		34'755.00		40'000		36'455.00
2290	Bildungswesen, Uebrig	1'200.00		1'200		1'200.00	
	Nettoergebnis		1'200.00		1'200		1'200.00
<u>2290</u>	<u>Bildungswesen, Uebrig</u>	<u>1'200.00</u>		<u>1'200</u>		<u>1'200.00</u>	
313300	Informatik-Nutzungsaufwand	1'200.00		1'200		1'200.00	
2300	Musikschule	588'063.87		570'000		577'430.99	
	Nettoergebnis		588'063.87		570'000		577'430.99
<u>2300</u>	<u>Musikschule</u>	<u>588'063.87</u>		<u>570'000</u>		<u>577'430.99</u>	
361200	Entschädigungen an Gemeinden und Zweckverbände	588'063.87		570'000		577'430.99	

ERFOLGSRECHNUNG - EINZELKONTI

Nummer	Einzelkonti nach Abteilungen	Rechnung 2025		Budget 2025		Rechnung 2024	
		Aufwand	Ertrag	Aufwand	Ertrag	Aufwand	Ertrag
2400	Schulbehörde / -leitungen	1'641'091.70		1'562'900		1'658'849.35	
	Nettoergebnis		1'641'091.70		1'562'900		1'658'849.35
2400	Schulbehörde/-leitungen	1'641'091.70		1'562'900		1'658'849.35	
300000	Entschädig.Tag-/Sitzungsgelder Behörden & Kommiss.	105'661.00		107'000		106'079.20	
301000	Löhne des Verwaltungs- und Betriebspersonals	311'125.10		300'000		349'695.90	
305000	AG-Beiträge AHV, IV, EO, ALV, Verwaltungskosten	25'643.40		26'000		28'519.40	
305200	AG-Beiträge an Pensionskassen	51'147.85		50'700		52'443.85	
305300	AG-Beiträge UVG/Haftpflichtvers.	3'224.95		5'400		4'077.90	
305400	AG-Beiträge an Familienausgleichskasse	4'182.25		4'100		4'619.35	
309000	Aus- und Weiterbildung des Personals	9'227.50		15'000		16'717.00	
309900	Übriger Personalaufwand	15'311.32		21'000		17'733.86	
310000	Büromaterial	96.75		2'500		390.10	
310200	Drucksachen, Publikationen	240.00		1'000		860.50	
311000	Anschaffung Büromöbel und -geräte	994.40		1'000		1'988.80	
311100	Anschaffung Apparate, Masch., Geräte, Fahrz., Werkz.			1'000			
311300	Anschaffung Hardware	2'859.15		3'000		1'026.05	
313000	Dienstleistungen Dritter	74'720.26		13'000		11'978.65	
313200	Honorare externe Berater, Gutachter, Fachexperten usw.	58'839.25		26'000		65'570.40	
313300	Informatik-Nutzungsaufwand			1'000			
315100	Unterhalt Apparate, Masch., Geräte, Fahrz., Werkz.			1'000			
315800	Unterhalt immaterielle Anlagen			1'000			
317000	Reisekosten und Spesen	3'055.15		5'000		3'760.70	
319900	Übriger Betriebsaufwand			1'000			
330040	Planmässige Abschreibungen Hochbauten VV	740.00		700		740.00	
361100	Entschädigungen an Kantone und Konkordate	972'523.37		975'000		991'147.69	
363600	Beiträge an private Organisationen ohne Erwerbszweck	1'500.00		1'500		1'500.00	
2410	Schulverwaltung	1'176'014.78	630.00	1'104'700	500	1'185'240.99	420.00
	Nettoergebnis		1'175'384.78		1'104'200		1'184'820.99
2410	Schulverwaltung	1'176'014.78	630.00	1'104'700	500	1'185'240.99	420.00
301000	Löhne des Verwaltungs- und Betriebspersonals	804'250.45		825'000		816'294.00	
301009	Erstattung von Lohn (Taggelder, EO etc.)					-86.60	
305000	AG-Beiträge AHV, IV, EO, ALV, Verwaltungskosten	51'446.60		52'800		52'072.45	
305200	AG-Beiträge an Pensionskassen	107'273.05		102'900		110'120.45	
305300	AG-Beiträge UVG/Haftpflichtvers.	9'330.25		11'100		10'646.70	
305400	AG-Beiträge an Familienausgleichskasse	8'257.75		8'400		8'366.45	
309000	Aus- und Weiterbildung des Personals	3'800.00		8'000		5'099.85	
309900	Übriger Personalaufwand	7'023.85		5'000		7'636.58	
310000	Büromaterial	6'199.33		9'000		7'740.55	
310100	Betriebs-, Verbrauchsmaterial	228.45		1'000		680.55	
310200	Drucksachen, Publikationen	2'250.80		2'500		2'072.30	
310300	Fachliteratur, Zeitschriften	654.55		1'000		538.20	
310402	Schulmaterial	8.50					
311000	Anschaffung Büromöbel und -geräte			2'000		4'038.35	
311100	Anschaffung Apparate, Masch., Geräte, Fahrz., Werkz.			2'000		2'518.85	
311300	Anschaffung Hardware	1'857.65		1'500		4'947.35	
313000	Dienstleistungen Dritter	107'803.60		4'000		96'116.80	
313001	Versandkosten/Allgemeine Verwaltungskosten	11'179.35		8'000		17'911.25	
313200	Honorare externe Berater, Gutachter, Fachexperten usw.	4'948.85		4'000		996.95	
313300	Informatik-Nutzungsaufwand	37'882.49		37'000		25'267.00	
315000	Unterhalt Büromöbel und -geräte	260.40					
315100	Unterhalt Apparate, Masch., Geräte, Fahrz., Werkz.	780.50		1'000		262.30	
315800	Unterhalt immaterielle Anlagen			8'500			
316100	Mieten, Benützungskosten Mobilien	9'229.86		7'500		10'184.61	
317000	Reisekosten und Spesen	1'348.50		2'000		1'789.20	
319900	Übriger Betriebsaufwand			500		26.85	
424000	Benützungsgebühren und Dienstleistungen				500		
426000	Rückerstattungen und Kostenbeteiligungen Dritter		480.00				420.00
439000	Übriger Ertrag		150.00				

ERFOLGSRECHNUNG - EINZELKONTI

Nummer	Einzelkonti nach Abteilungen	Rechnung 2025		Budget 2025		Rechnung 2024	
		Aufwand	Ertrag	Aufwand	Ertrag	Aufwand	Ertrag
2500	Schulliegenschaften	6'784'031.74	104'482.25	6'589'300	106'400	6'174'657.55	103'341.85
	Nettoergebnis		6'679'549.49		6'482'900		6'071'315.70
2500	Schulliegenschaften	6'784'031.74	104'482.25	6'589'300	106'400	6'174'657.55	103'341.85
301000	Löhne des Verwaltungs- und Betriebspersonals	1'941'689.00		1'934'700		1'945'840.95	
301009	Erstattung von Lohn (Taggelder, EO etc.)	-13'574.60				-29'080.50	
305000	AG-Beiträge AHV, IV, EO, ALV, Verwaltungskosten	125'592.95		123'800		123'657.50	
305009	Erstattung von AG-Beiträgen AHV, IV, EO, ALV, Verwaltungskosten	-597.15				-553.50	
305200	AG-Beiträge an Pensionskassen	213'826.55		199'600		206'784.90	
305300	AG-Beiträge UVG/Haftpflichtvers.	23'122.35		26'000		25'840.35	
305400	AG-Beiträge an Familienausgleichskasse	20'048.30		19'800		19'739.10	
305409	Erstattung von AG-Beiträgen an Familienausgleichskasse	-95.70				-88.60	
309000	Aus- und Weiterbildung des Personals	6'844.55		10'000		7'281.55	
309900	Übriger Personalaufwand	5'147.40		2'000		2'950.00	
310000	Büromaterial	185.55		2'000		246.35	
310100	Betriebs-, Verbrauchsmaterial	91'045.97		92'000		90'298.79	
310200	Drucksachen, Publikationen			200			
310300	Fachliteratur, Zeitschriften			500			
311000	Anschaffung Büromöbel und -geräte			5'000		1'982.35	
311100	Anschaffung Apparate, Masch., Geräte, Fahrz., Werkz.	69'865.70		75'000		20'842.55	
311200	Anschaffung Kleider, Wäsche, Vorhänge	6'066.60		7'000		4'375.40	
311300	Anschaffung Hardware	1'010.90		4'000		4'110.22	
311800	Anschaffung immaterielle Anlagen			500			
311900	Anschaffung übrige nicht aktivierbare Anlagen			1'800		2'027.06	
312000	Ver- und Entsorgung Liegenschaften VV	549'341.60		600'000		610'032.42	
313000	Dienstleistungen Dritter	276'302.35		50'000		112'989.50	
313100	Planungen und Projektierungen Dritter	40'594.26		100'000		108'105.95	
313200	Honorare externe Berater, Gutachter, Fachexperten usw.	38'488.33		130'000		14'313.28	
313300	Informatik-Nutzungsaufwand	2'031.95		2'000		1'984.05	
313400	Sachversicherungsprämien	66'340.28		60'000		66'097.11	
313700	Steuern und Abgaben	1'546.50		1'000		1'164.20	
314000	Unterhalt an Grundstücken	303'011.33		280'000		148'742.50	
314400	Unterhalt Hochbauten, Gebäude	804'894.47		730'000		620'220.61	
315100	Unterhalt Apparate, Masch., Geräte, Fahrz., Werkz.	35'550.28		35'000		34'055.80	
315300	Informatik-Unterhalt (Hardware)	581.45		500			
315800	Unterhalt immaterielle Anlagen	751.30		800		751.30	
316000	Miete und Pacht Liegenschaften	93'369.10		82'000		89'644.20	
317000	Reisekosten und Spesen	1'233.25		3'000		3'581.90	
319000	Schadenersatzleistungen	500.00					
330030	Planmässige Abschreibungen übrige Tiefbauten VV	126.00		100		126.00	
330040	Planmässige Abschreibungen Hochbauten VV	1'722'610.36		1'871'300		1'814'857.73	
330060	Planmässige Abschreibungen Mobilien VV	62'900.55		86'100		67'917.53	
330090	Planmässige Abschreibungen übrige Sachanlagen VV			53'600			
330140	Ausserplanmässige Abschreibungen Hochbauten VV	239'859.40					
332090	Planmässige Abschreibungen übrige immaterielle Anlagen	53'640.61				53'639.00	
363500	Beiträge an private Unternehmen	180.00				180.00	
421000	Gebühren für Amtshandlungen						235.00
424000	Benützungsgebühren und Dienstleistungen		22'708.25		25'000		26'272.50
426000	Rückerstattungen und Kostenbeteiligungen Dritter		300.00				1'001.40
447100	Mietzinse Dienstwohnungen VV		81'474.00		81'400		75'832.95
2510	Ferienheim Mistlibühl	91'781.51	80'906.35	72'900	81'000	81'442.57	72'420.50
	Nettoergebnis		10'875.16	8'100			9'022.07
2510	Ferienheim Mistlibühl	91'781.51	80'906.35	72'900	81'000	81'442.57	72'420.50
301000	Löhne des Verwaltungs- und Betriebspersonals	25'073.15		13'000		14'976.05	
305000	AG-Beiträge AHV, IV, EO, ALV, Verwaltungskosten	898.15		1'000		894.90	
305300	AG-Beiträge UVG/Haftpflichtvers.	67.00		100		79.00	
305400	AG-Beiträge an Familienausgleichskasse	143.30		200		142.80	
309000	Aus- und Weiterbildung des Personals	400.00				400.00	
309900	Übriger Personalaufwand	1'495.25		400		365.50	
310100	Betriebs-, Verbrauchsmaterial	1'949.50		1'000		1'687.50	
310200	Drucksachen, Publikationen			200		312.15	
311100	Anschaffung Apparate, Masch., Geräte, Fahrz., Werkz.	1'505.95		2'000		2'179.00	
311200	Anschaffung Kleider, Wäsche, Vorhänge	2'885.00		1'000			
311900	Anschaffung übrige nicht aktivierbare Anlagen					193.05	
312000	Ver- und Entsorgung Liegenschaften VV	8'913.40		5'000		8'775.55	

ERFOLGSRECHNUNG - EINZELKONTI

Nummer	Einzelkonti nach Abteilungen	Rechnung 2025		Budget 2025		Rechnung 2024	
		Aufwand	Ertrag	Aufwand	Ertrag	Aufwand	Ertrag
313000	Dienstleistungen Dritter	2'241.15		1'500		2'371.75	
313300	Informatik-Nutzungsaufwand	778.30		1'000		781.55	
313400	Sachversicherungsprämien	1'273.30		1'000		1'261.30	
314000	Unterhalt an Grundstücken	1'200.00		2'000		13'348.00	
314400	Unterhalt Hochbauten, Gebäude	29'956.10		30'000		26'159.00	
315100	Unterhalt Apparate, Masch., Geräte, Fahrz., Werkz.	665.78		1'000		558.12	
315900	Unterhalt übrige mobile Anlagen	5'732.53		9'000		2'642.25	
317000	Reisekosten und Spesen	2'476.00					
317100	Exkursionen, Schulreisen und Lager					41.00	
319900	Übriger Betriebsaufwand	1'055.65		1'500		2'223.10	
330040	Planmässige Abschreibungen Hochbauten VV	2'052.00		2'000		2'051.00	
361200	Entschädigungen an Gemeinden und Zweckverbände	1'020.00					
426000	Rückerstattungen und Kostenbeteiligungen Dritter		1'000.00				1'000.00
429000	Übrige Entgelte/Eingelöste Verlustscheine		752.40		1'000		842.40
447200	Vergütung für Benützungen Liegenschaften VV		79'153.95		80'000		70'578.10
30	Planung und Bau	1'040'623.20	143'269.00	982'500	161'000	1'107'293.24	306'910.20
	Nettoergebnis		897'354.20		821'500		800'383.04
3010	Planung und Bau, Verwaltung	1'040'623.20	143'269.00	982'500	161'000	939'293.24	138'910.20
	Nettoergebnis		897'354.20		821'500		800'383.04
3010	Planung und Bau, Verwaltung	1'040'623.20	143'269.00	982'500	161'000	939'293.24	138'910.20
301000	Löhne des Verwaltungs- und Betriebspersonals	619'152.40		623'500		591'404.80	
305000	AG-Beiträge AHV, IV, EO, ALV, Verwaltungskosten	39'543.30		39'900		37'783.20	
305200	AG-Beiträge an Pensionskassen	94'523.40		94'200		90'976.60	
305300	AG-Beiträge UVG/Haftpflichtvers.	10'370.10		11'500		10'688.05	
305400	AG-Beiträge an Familienausgleichskasse	6'347.00		6'300		6'061.60	
309000	Aus- und Weiterbildung des Personals	1'270.00		2'500		2'750.90	
309900	Übriger Personalaufwand	2'131.30		2'400		3'000.00	
310000	Büromaterial	1'636.32		2'000		1'040.90	
310100	Betriebs-, Verbrauchsmaterial	187.65		300		135.95	
310200	Drucksachen, Publikationen	15'895.65		10'000		9'441.20	
310300	Fachliteratur, Zeitschriften	602.00		1'500		1'801.70	
311100	Anschaffung Apparate, Masch., Geräte, Fahrz., Werkz.	90.90		500		944.76	
311300	Anschaffung Hardware	223.50		500		1'296.00	
311800	Anschaffung immaterielle Anlagen	556.15		3'700		2'464.70	
313000	Dienstleistungen Dritter	15'855.75		20'500		19'272.45	
313001	Versandkosten/Allgemeine Verwaltungskosten	544.73					
313100	Planungen und Projektierungen Dritter	42'857.85		30'000		19'942.00	
313200	Honorare externe Berater, Gutachter, Fachexperten usw.	104'906.75		54'000		68'298.00	
313300	Informatik-Nutzungsaufwand	3'019.88					
313400	Sachversicherungsprämien	433.84		500		450.37	
313700	Steuern und Abgaben	116.10		100		113.00	
315000	Unterhalt Büromöbel und -geräte					1'100.00	
315100	Unterhalt Apparate, Masch., Geräte, Fahrz., Werkz.	452.30		2'400		362.50	
315800	Unterhalt immaterielle Anlagen	12'990.70		18'500		14'230.80	
316100	Mieten, Benützungskosten Mobilien	3'037.68		3'000		2'982.41	
317000	Reisekosten und Spesen	2'295.10		500		326.00	
361200	Entschädigungen an Gemeinden und Zweckverbände	61'582.85		54'200		52'425.35	
421000	Gebühren für Amtshandlungen		132'672.00		161'000		138'910.20
461100	Entschädigungen von Kantonen und Konkordaten		10'597.00				
3020	Planung und Bau, PP-Ersatzabgaben					168'000.00	168'000.00
3020	Planung und Bau, Parkplatzerersatzabgaben					168'000.00	168'000.00
351100	Einlagen in Fonds Ersatzabgaben für Parkplatzbauten					168'000.00	
420000	Ersatzabgabe für Parkplätze.						168'000.00
40	Liegenschaften	4'344'207.35	1'992'502.30	4'073'700	2'028'500	3'620'161.17	1'967'425.09
	Nettoergebnis		2'351'705.05		2'045'200		1'652'736.08
400	Liegenschaftsverwaltung	838'263.62	46'997.50	833'000	111'000	725'591.96	61'120.00
	Nettoergebnis		791'266.12		722'000		664'471.96
4000	Liegenschaftsverwaltung	838'263.62	46'997.50	833'000	111'000	725'591.96	61'120.00
	Nettoergebnis		791'266.12		722'000		664'471.96
4000	Liegenschaftsverwaltung	838'263.62	46'997.50	833'000	111'000	725'591.96	61'120.00
301000	Löhne des Verwaltungs- und Betriebspersonals	586'132.10		581'000		565'844.00	
301009	Erstattung von Lohn (Taggelder, EO etc.)	-4'707.80				-15'246.40	
305000	AG-Beiträge AHV, IV, EO, ALV, Verwaltungskosten	37'430.00		37'100		35'992.80	

ERFOLGSRECHNUNG - EINZELKONTI

Nummer	Einzelkonti nach Abteilungen	Rechnung 2025		Budget 2025		Rechnung 2024	
		Aufwand	Ertrag	Aufwand	Ertrag	Aufwand	Ertrag
305009	Erstattung von AG-Beiträgen AHV, IV, EO, ALV, Verwaltungskosten					-705.50	
305200	AG-Beiträge an Pensionskassen	83'760.00		83'800		82'797.60	
305300	AG-Beiträge UVG/Haftpflichtvers.	6'788.35		7'800		7'345.80	
305400	AG-Beiträge an Familienausgleichskasse	6'007.70		5'900		5'757.00	
305409	Erstattung von AG-Beiträgen an Familienausgleichskasse					-113.05	
309000	Aus- und Weiterbildung des Personals	7'410.00				300.00	
309900	Übriger Personalaufwand	2'578.60		8'000		1'984.00	
310000	Büromaterial	912.07		1'500		950.50	
310100	Betriebs-, Verbrauchsmaterial	1'698.70		500		370.65	
310200	Drucksachen, Publikationen	328.87		500			
310300	Fachliteratur, Zeitschriften	504.00		200		249.50	
311000	Anschaffung Büromöbel und -geräte			1'000		1'349.00	
311100	Anschaffung Apparate, Masch., Geräte, Fahrz., Werkz.	2'009.25		2'000			
311300	Anschaffung Hardware	1'332.75		5'000		12'222.10	
312000	Ver- und Entsorgung Liegenschaften VV	3'195.50		4'200		2'749.25	
313000	Dienstleistungen Dritter	917.60		1'500		6'616.80	
313100	Planungen und Projektierungen Dritter	40'756.65		50'000			
313200	Honorare externe Berater, Gutachter, Fachexperten usw.	46'387.75		20'000		5'859.00	
313300	Informatik-Nutzungsaufwand	9'652.27		3'500		4'748.50	
313400	Sachversicherungsprämien	1'395.11		2'000		2'349.02	
314000	Unterhalt an Grundstücken	97.30					
314400	Unterhalt Hochbauten, Gebäude			10'000			
315000	Unterhalt Büromöbel und -geräte			3'000			
315100	Unterhalt Apparate, Masch., Geräte, Fahrz., Werkz.			500		139.00	
315800	Unterhalt immaterielle Anlagen			500		540.50	
316100	Mieten, Benützungskosten Mobilien	1'123.80		1'500		1'438.99	
317000	Reisekosten und Spesen	2'253.05		2'000		2'052.90	
319900	Übriger Betriebsaufwand	300.00					
424000	Benützungsgebühren und Dienstleistungen		10'997.50		75'000		25'120.00
492000	Interne Verrechnung von Pacht, Mieten, Benützungsgebühren		36'000.00		36'000		36'000.00
401	Lieg. Verwaltungsvermögen 401-429	1'808'983.25	625'543.20	1'691'900	585'100	1'395'345.56	586'801.30
	Nettoergebnis		1'183'440.05		1'106'800		808'544.26
4010	Gemeindehaus 1, Seestr. 19	319'426.49		272'400		332'736.72	
	Nettoergebnis		319'426.49		272'400		332'736.72
4010	Gemeindehaus 1	319'426.49		272'400		332'736.72	
301000	Löhne des Verwaltungs- und Betriebspersonals	150'957.95		99'300		97'679.25	
305000	AG-Beiträge AHV, IV, EO, ALV, Verwaltungskosten	9'693.60		6'300		6'272.75	
305200	AG-Beiträge an Pensionskassen	16'388.40		9'700		11'826.00	
305300	AG-Beiträge UVG/Haftpflichtvers.	1'795.05		1'300		1'315.90	
305400	AG-Beiträge an Familienausgleichskasse	1'547.25		1'000		1'000.90	
310100	Betriebs-, Verbrauchsmaterial	6'052.76		4'500		7'034.84	
311900	Anschaffung übrige nicht aktivierbare Anlagen	464.35		500		455.20	
312000	Ver- und Entsorgung Liegenschaften VV	27'110.40		29'000		30'197.45	
313000	Dienstleistungen Dritter	498.25		2'100		516.70	
313300	Informatik-Nutzungsaufwand	1'896.50		2'000		1'899.75	
313400	Sachversicherungsprämien	2'115.05		2'000		2'096.05	
314000	Unterhalt an Grundstücken	31'485.70		34'000		38'676.13	
314400	Unterhalt Hochbauten, Gebäude	65'346.08		75'000		131'541.80	
317000	Reisekosten und Spesen	1'851.15					
330040	Planmässige Abschreibungen Hochbauten VV	2'224.00		5'700		2'224.00	
4020	Gemeindehaus 2, Chüngengass 6	97'894.21	3'000.00	105'000	6'000	112'896.31	6'000.00
	Nettoergebnis		94'894.21		99'000		106'896.31
4020	Gemeindehaus 2	97'894.21	3'000.00	105'000	6'000	112'896.31	6'000.00
301000	Löhne des Verwaltungs- und Betriebspersonals	18'249.90		18'300		18'065.95	
305000	AG-Beiträge AHV, IV, EO, ALV, Verwaltungskosten	1'171.70		1'100		1'160.55	
305200	AG-Beiträge an Pensionskassen	2'331.00		2'300		2'323.20	
305300	AG-Beiträge UVG/Haftpflichtvers.	216.60		200		243.50	
305400	AG-Beiträge an Familienausgleichskasse	187.00		100		185.10	
310100	Betriebs-, Verbrauchsmaterial	3'246.41		2'000		3'127.30	
312000	Ver- und Entsorgung Liegenschaften VV	35'034.55		35'000		31'006.26	
313000	Dienstleistungen Dritter	1'142.50		500		709.25	
313300	Informatik-Nutzungsaufwand	1'760.30		1'800		1'763.55	
313400	Sachversicherungsprämien	1'466.95		1'200		1'453.95	

ERFOLGSRECHNUNG - EINZELKONTI

Nummer	Einzelkonti nach Abteilungen	Rechnung 2025		Budget 2025		Rechnung 2024	
		Aufwand	Ertrag	Aufwand	Ertrag	Aufwand	Ertrag
314000	Unterhalt an Grundstücken	17'373.95		14'000		20'246.95	
314400	Unterhalt Hochbauten, Gebäude	15'713.35		27'000		32'328.55	
315100	Unterhalt Apparate, Masch., Geräte, Fahrz., Werkz.					282.20	
330040	Planmässige Abschreibungen Hochbauten VV			1'500			
426000	Rückerstattungen und Kostenbeteiligungen Dritter		3'000.00		6'000		6'000.00
4030	Werkhof Untere Schwandenstrasse 42	115'338.97	7'050.00	110'300		95'314.45	
	Nettoergebnis		108'288.97		110'300		95'314.45
4030	Werkhof Untere Schwanden	115'338.97	7'050.00	110'300		95'314.45	
310100	Betriebs-, Verbrauchsmaterial	2'306.03		1'200			
312000	Ver- und Entsorgung Liegenschaften VV	33'253.91		40'000		33'558.10	
313400	Sachversicherungsprämien	1'851.90		1'600		1'834.90	
314400	Unterhalt Hochbauten, Gebäude	40'417.13		30'000		22'411.45	
330040	Planmässige Abschreibungen Hochbauten VV	37'510.00		37'500		37'510.00	
426000	Rückerstattungen und Kostenbeteiligungen Dritter		7'050.00				
4040	Mehrzweckgebäude Sunnengartenstr. 10	433'686.35		455'200		5'344.20	
	Nettoergebnis		433'686.35		455'200		5'344.20
4040	Mehrzweckgebäude Sunnengartenstr. 10 inkl. TG	433'686.35		455'200		5'344.20	
301000	Löhne des Verwaltungs- und Betriebspersonals	4'425.25		4'900		3'440.35	
305000	AG-Beiträge AHV, IV, EO, ALV, Verwaltungskosten	284.00		300		220.85	
305300	AG-Beiträge UVG/Haftpflichtvers.	75.80				63.55	
305400	AG-Beiträge an Familienausgleichskasse	45.35				35.25	
309900	Übriger Personalaufwand	716.50					
310100	Betriebs-, Verbrauchsmaterial	321.25				967.50	
312000	Ver- und Entsorgung Liegenschaften VV	739.00					
313000	Dienstleistungen Dritter	207.20				200.70	
313400	Sachversicherungsprämien	428.00				416.00	
330040	Planmässige Abschreibungen Hochbauten VV	426'444.00		450'000			
4050	Haaggeri-Saal Samstagern	72'665.88	29'159.00	84'700	26'900	55'613.56	25'919.00
	Nettoergebnis		43'506.88		57'800		29'694.56
4050	Haaggeri-Saal	72'665.88	29'159.00	84'700	26'900	55'613.56	25'919.00
310100	Betriebs-, Verbrauchsmaterial	4'875.00		5'000		4'932.96	
311100	Anschaffung Apparate, Masch., Geräte, Fahrz., Werkz.			1'000		350.00	
312000	Ver- und Entsorgung Liegenschaften VV	20'645.00		20'000		19'411.00	
313000	Dienstleistungen Dritter	1'062.00		500		1'056.00	
313300	Informatik-Nutzungsaufwand	2'379.10		2'200		2'380.25	
313400	Sachversicherungsprämien	2'642.95		2'600		2'642.95	
314000	Unterhalt an Grundstücken			2'000			
314400	Unterhalt Hochbauten, Gebäude	35'455.83		40'000		17'366.55	
315100	Unterhalt Apparate, Masch., Geräte, Fahrz., Werkz.			3'000		1'868.85	
317000	Reisekosten und Spesen			500			
319900	Übriger Betriebsaufwand			1'000			
330040	Planmässige Abschreibungen Hochbauten VV	5'606.00		6'900		5'605.00	
426000	Rückerstattungen und Kostenbeteiligungen Dritter		1'500.00		300		
447000	Pacht- und Mietzinse Liegenschaften VV		1'600.00		1'600		1'600.00
447200	Vergütung für Benützungen Liegenschaften VV		26'059.00		25'000		24'319.00
4070	Dorfbachstrasse 12, Bären	13'997.60	6'000.00	40'800	6'000	33'937.45	7'571.60
	Nettoergebnis		7'997.60		34'800		26'365.85
4070	Bären, Dorfbachstrasse 12	13'997.60	6'000.00	40'800	6'000	33'937.45	7'571.60
311100	Anschaffung Apparate, Masch., Geräte, Fahrz., Werkz.	6'393.50					
312000	Ver- und Entsorgung Liegenschaften VV	6'167.35		9'500		6'191.85	
313300	Informatik-Nutzungsaufwand	3'432.10		3'400		3'428.70	
313400	Sachversicherungsprämien	1'475.35		1'300		1'461.35	
314000	Unterhalt an Grundstücken			2'000			
314400	Unterhalt Hochbauten, Gebäude	-5'416.70		23'000		20'909.55	
330040	Planmässige Abschreibungen Hochbauten VV	1'946.00		1'600		1'946.00	
426000	Rückerstattungen und Kostenbeteiligungen Dritter						1'571.60
447000	Pacht- und Mietzinse Liegenschaften VV		6'000.00		6'000		6'000.00

ERFOLGSRECHNUNG - EINZELKONTI

Nummer	Einzelkonti nach Abteilungen	Rechnung 2025		Budget 2025		Rechnung 2024	
		Aufwand	Ertrag	Aufwand	Ertrag	Aufwand	Ertrag
4080	Dorfstrasse 53	30'380.13	46'791.35	26'800	46'700	73'687.72	40'233.80
	Nettoergebnis	16'411.22		19'900		33'453.92	
4080	<u>Dorfstrasse 53</u>	<u>30'380.13</u>	<u>46'791.35</u>	<u>26'800</u>	<u>46'700</u>	<u>73'687.72</u>	<u>40'233.80</u>
310100	Betriebs-, Verbrauchsmaterial	2'510.50		1'500		1'422.48	
311100	Anschaffung Apparate, Masch., Geräte, Fahrz., Werkz.	4'062.55					
312000	Ver- und Entsorgung Liegenschaften VV	7'284.30		7'000		8'761.75	
313400	Sachversicherungsprämien	533.25		500		528.25	
314000	Unterhalt an Grundstücken	2'473.35		2'000		2'355.05	
314400	Unterhalt Hochbauten, Gebäude	13'516.18		10'000		60'147.35	
318100	Tatsächliche Forderungsverluste					-2'337.00	
330040	Planmässige Abschreibungen Hochbauten VV			5'800		2'809.84	
426000	Rückerstattungen und Kostenbeteiligungen Dritter		267.35		200		178.80
447000	Pacht- und Mietzinse Liegenschaften VV		46'524.00		46'500		40'055.00
4100	Jugendzentrum Gerbestrasse 19	2'505.00		2'500		2'505.00	
	Nettoergebnis		2'505.00		2'500		2'505.00
4100	<u>Gerbestrasse 19, Jugendzentrum</u>	<u>2'505.00</u>		<u>2'500</u>		<u>2'505.00</u>	
330040	Planmässige Abschreibungen Hochbauten VV	2'505.00		2'500		2'505.00	
4110	Gerbestr. 11-13, Magazin + Bootslager	9'594.65	6'140.00	15'500	6'100	9'456.90	6'140.00
	Nettoergebnis		3'454.65		9'400		3'316.90
4110	<u>Magazin + Bootslager Gerbestrasse 11-13</u>	<u>9'594.65</u>	<u>6'140.00</u>	<u>15'500</u>	<u>6'100</u>	<u>9'456.90</u>	<u>6'140.00</u>
312000	Ver- und Entsorgung Liegenschaften VV	8'313.15		4'500		5'947.25	
313400	Sachversicherungsprämien	1'259.50		1'000		1'229.45	
314400	Unterhalt Hochbauten, Gebäude			10'000		2'258.20	
330040	Planmässige Abschreibungen Hochbauten VV	22.00				22.00	
447000	Pacht- und Mietzinse Liegenschaften VV		6'140.00		6'100		6'140.00
4120	Remise beim Seebad	7'025.05		6'600		2'235.05	500.30
	Nettoergebnis		7'025.05		6'600		1'734.75
4120	<u>Remise beim Seebad</u>	<u>7'025.05</u>		<u>6'600</u>		<u>2'235.05</u>	<u>500.30</u>
312000	Ver- und Entsorgung Liegenschaften VV	1'200.00		1'300		1'956.90	
313400	Sachversicherungsprämien	281.15		300		278.15	
314400	Unterhalt Hochbauten, Gebäude	5'543.90		5'000			
426000	Rückerstattungen und Kostenbeteiligungen Dritter						500.30
4160	Bootshaaben	50'502.00	58'374.25	22'100	57'900	116'233.96	55'831.25
	Nettoergebnis	7'872.25		35'800		60'402.71	
4160	<u>Bootshaaben</u>	<u>50'502.00</u>	<u>58'374.25</u>	<u>22'100</u>	<u>57'900</u>	<u>116'233.96</u>	<u>55'831.25</u>
310100	Betriebs-, Verbrauchsmaterial	133.95					
312000	Ver- und Entsorgung Liegenschaften VV	178.60		200		183.20	
313000	Dienstleistungen Dritter					34.00	
313400	Sachversicherungsprämien	106.85		100		105.85	
314000	Unterhalt an Grundstücken	32'972.60		5'000		99'519.91	
330030	Planmässige Abschreibungen übrige Tiefbauten VV	3'826.00		3'800		3'825.00	
363100	Beiträge an Kantone und Konkordate	13'284.00		13'000		12'566.00	
421000	Gebühren für Amtshandlungen		4'150.00		3'900		2'480.00
424000	Benützungsgebühren und Dienstleistungen		54'224.25		54'000		53'351.25
4170	Oeffentliche WC-Anlagen	125'030.39	2'929.10	79'200	3'000	109'985.72	3'810.20
	Nettoergebnis		122'101.29		76'200		106'175.52
4170	<u>Öffentliche WC-Anlagen</u>	<u>125'030.39</u>	<u>2'929.10</u>	<u>79'200</u>	<u>3'000</u>	<u>109'985.72</u>	<u>3'810.20</u>
301000	Löhne des Verwaltungs- und Betriebspersonals	36'501.15		36'500		36'131.90	
305000	AG-Beiträge AHV, IV, EO, ALV, Verwaltungskosten	2'343.60		2'300		2'318.80	
305200	AG-Beiträge an Pensionskassen	4'664.40		2'800		4'648.20	
305300	AG-Beiträge UVG/Haftpflichtvers.	433.70		400		486.50	
305400	AG-Beiträge an Familienausgleichskasse	374.40		300		370.30	
310100	Betriebs-, Verbrauchsmaterial	6'372.62		5'000		2'600.97	
312000	Ver- und Entsorgung Liegenschaften VV	2'444.30				1'149.05	
313000	Dienstleistungen Dritter	28'890.20		18'000		49'794.80	
313400	Sachversicherungsprämien	158.70		100		157.70	
314400	Unterhalt Hochbauten, Gebäude	3'201.95		8'000		6'497.50	
330040	Planmässige Abschreibungen Hochbauten VV	17'210.00		5'800		5'830.00	

ERFOLGSRECHNUNG - EINZELKONTI

Nummer	Einzelkonti nach Abteilungen	Rechnung 2025		Budget 2025		Rechnung 2024	
		Aufwand	Ertrag	Aufwand	Ertrag	Aufwand	Ertrag
330140	Ausserplanmässige Abschreibungen Hochbauten VV	22'435.37					
424000	Benützungsgebühren und Dienstleistungen		2'929.10		3'000		3'810.20
4180	Parkgarage Horn	31'930.60	16'303.10	30'800		57'403.60	16'588.95
	Nettoergebnis		15'627.50		30'800		40'814.65
4180	Parkgarage Horn	31'930.60	16'303.10	30'800		57'403.60	16'588.95
312000	Ver- und Entsorgung Liegenschaften VV	12'795.30		9'000		11'750.05	
313400	Sachversicherungsprämien	5'616.85		4'800		5'565.85	
314400	Unterhalt Hochbauten, Gebäude	13'518.45		17'000		40'087.70	
426000	Rückerstattungen und Kostenbeteiligungen Dritter		700.55				1'354.05
447000	Pacht- und Mietzinse Liegenschaften VV		15'602.55				15'234.90
4185	Jugendherberge Horn	105'102.80	128'835.05	107'000	98'000	74'184.27	99'575.40
	Nettoergebnis		23'732.25		9'000	25'391.13	
4185	Jugendherberge Horn	105'102.80	128'835.05	107'000	98'000	74'184.27	99'575.40
311100	Anschaffung Apparate, Masch., Geräte, Fahrz., Werkz.					3'430.00	
312000	Ver- und Entsorgung Liegenschaften VV	1'175.45		1'300		583.15	
313000	Dienstleistungen Dritter	1'670.60					
313300	Informatik-Nutzungsaufwand	1'695.75		1'800		1'763.55	
313400	Sachversicherungsprämien	4'488.20		3'900		4'447.20	
314400	Unterhalt Hochbauten, Gebäude	96'072.80		100'000		63'960.37	
426000	Rückerstattungen und Kostenbeteiligungen Dritter		25'512.85				
447000	Pacht- und Mietzinse Liegenschaften VV		103'322.20		98'000		99'575.40
4186	Shedhalle Horn	5'807.30	15'000.00	30'000	35'000	15'301.55	22'000.00
	Nettoergebnis		9'192.70		5'000	6'698.45	
4186	Shedhalle Horn	5'807.30	15'000.00	30'000	35'000	15'301.55	22'000.00
312000	Ver- und Entsorgung Liegenschaften VV	454.25					
314400	Unterhalt Hochbauten, Gebäude	5'353.05		20'000		15'301.55	
330040	Planmässige Abschreibungen Hochbauten VV			10'000			
426000	Rückerstattungen und Kostenbeteiligungen Dritter						7'000.00
447000	Pacht- und Mietzinse Liegenschaften VV		15'000.00		35'000		15'000.00
4190	Parkgarage Post (Eigentum Privat)	18'618.85	1'554.20	6'000	1'600	6'606.55	1'440.00
	Nettoergebnis		17'064.65		4'400	5'166.55	
4190	Parkgarage Post	18'618.85	1'554.20	6'000	1'600	6'606.55	1'440.00
314400	Unterhalt Hochbauten, Gebäude	18'618.85		6'000		6'606.55	
426000	Rückerstattungen und Kostenbeteiligungen Dritter		114.20		100		
448000	Mietzinse von gemieteten Liegenschaften		1'440.00		1'500		1'440.00
4200	Kita Etzelstrasse 24	34'272.80	36'000.00	49'500	36'000	49'453.00	36'000.00
	Nettoergebnis		1'727.20		13'500	13'453.00	
4200	Kita Etzelstrasse 24	34'272.80	36'000.00	49'500	36'000	49'453.00	36'000.00
301000	Löhne des Verwaltungs- und Betriebspersonals	3'186.00		1'900		5'540.65	
305000	AG-Beiträge AHV, IV, EO, ALV, Verwaltungskosten	204.50		100		355.75	
305300	AG-Beiträge UVG/Haftpflichtvers.	13.40				29.15	
305400	AG-Beiträge an Familienausgleichskasse	32.70				56.80	
310100	Betriebs-, Verbrauchsmaterial	1'157.10		1'000		1'192.50	
313400	Sachversicherungsprämien	200.00		100		194.00	
314000	Unterhalt an Grundstücken	2'844.50		5'000		2'197.15	
314400	Unterhalt Hochbauten, Gebäude	5'833.05		20'000		19'745.65	
317000	Reisekosten und Spesen	1'097.55		2'000		2'500.35	
330040	Planmässige Abschreibungen Hochbauten VV	19'704.00		19'400		17'641.00	
492000	Interne Verrechnung von Pacht, Mieten, Benützungsgebühren		36'000.00		36'000		36'000.00
4220	Land/Pavillon Haslenweg 8, Samstagern	250'441.93	267'437.15	220'400	261'200	235'612.70	264'444.80
	Nettoergebnis		16'995.22		40'800	28'832.10	
4220	Land/Pavillon Haslenweg 8, Samstagern	250'441.93	267'437.15	220'400	261'200	235'612.70	264'444.80
310100	Betriebs-, Verbrauchsmaterial	2'521.65		2'000		1'935.65	
311100	Anschaffung Apparate, Masch., Geräte, Fahrz., Werkz.			2'000		9'285.10	
312000	Ver- und Entsorgung Liegenschaften VV	2'048.05		2'100		383.45	
313000	Dienstleistungen Dritter	1'780.60		1'800		2'363.70	
313300	Informatik-Nutzungsaufwand	1'014.40		1'000		1'014.40	
313400	Sachversicherungsprämien	1'551.55		1'000		1'537.55	

ERFOLGSRECHNUNG - EINZELKONTI

Nummer	Einzelkonti nach Abteilungen	Rechnung 2025		Budget 2025		Rechnung 2024	
		Aufwand	Ertrag	Aufwand	Ertrag	Aufwand	Ertrag
314400	Unterhalt Hochbauten, Gebäude	60'025.68		29'000		37'592.85	
319000	Schadenersatzleistungen	1'500.00		1'500		1'500.00	
330040	Planmässige Abschreibungen Hochbauten VV	180'000.00		180'000		180'000.00	
447000	Pacht- und Mietzinse Liegenschaften VV		267'437.15		261'200		264'444.80
4290	Diverse Grundstücke Verwaltungsvermögen	84'762.25	970.00	27'100	700	6'836.85	746.00
	Nettoergebnis		83'792.25		26'400		6'090.85
4290	Diverse Grundstücke Verwaltungsvermög.	84'762.25	970.00	27'100	700	6'836.85	746.00
311900	Anschaffung übrige nicht aktivierbare Anlagen	606.20					
312000	Ver- und Entsorgung Liegenschaften VV	1'108.85					
313400	Sachversicherungsprämien	196.50		100		85.40	
314000	Unterhalt an Grundstücken	630.65					
314400	Unterhalt Hochbauten, Gebäude	75'400.00		400		100.45	
315100	Unterhalt Apparate, Masch., Geräte, Fahrz., Werkz.	169.05					
330040	Planmässige Abschreibungen Hochbauten VV	6'651.00		26'600		6'651.00	
447000	Pacht- und Mietzinse Liegenschaften VV		970.00		700		746.00
430	Lieg. Finanzvermögen 431-459	642'603.77	1'039'549.55	670'400	1'077'200	658'722.84	1'068'782.70
	Nettoergebnis	396'945.78		406'800		410'059.86	
4310	Chrüzweg 8	44'753.15	58'587.60	38'500	58'300	33'977.90	56'012.80
	Nettoergebnis	13'834.45		19'800		22'034.90	
4310	Chrüzweg 8	44'753.15	58'587.60	38'500	58'300	33'977.90	56'012.80
343000	Baulicher Unterhalt Grundstücke FV	2'911.20		2'000			
343040	Baulicher Unterhalt Gebäude FV			1'000			
343100	Nicht baulicher Unterhalt Liegenschaften FV	11'954.70		9'000		5'333.00	
343120	Anschaffungen Mobilien	1'854.30					
343910	Ver- und Entsorgung	12'388.65		11'000		13'012.75	
343930	Sachversicherungsprämien	1'344.30		1'200		1'332.15	
394000	Interne Verrechnung von kalk. Zinsen/Finanzaufwand	14'300.00		14'300		14'300.00	
443000	Pacht- und Mietzinse Liegenschaften FV		55'408.75		54'000		51'996.25
443900	Übriger Liegenschaftenertrag FV/Rückerstatt. Nebenkost.		3'178.85		4'300		4'016.55
4320	Erlenstrasse 9	2'681.55		1'900		4'661.10	
	Nettoergebnis		2'681.55		1'900		4'661.10
4320	Erlenstrasse 9	2'681.55		1'900		4'661.10	
343000	Baulicher Unterhalt Grundstücke FV					1'981.55	
343100	Nicht baulicher Unterhalt Liegenschaften FV					492.75	
343910	Ver- und Entsorgung	492.75					
343930	Sachversicherungsprämien	288.80				286.80	
394000	Interne Verrechnung von kalk. Zinsen/Finanzaufwand	1'900.00		1'900		1'900.00	
4330	Erlenstrasse 46	11'983.15	23'093.40	11'800	23'300	14'195.86	22'260.00
	Nettoergebnis	11'110.25		11'500		8'064.14	
4330	Erlenstrasse 46	11'983.15	23'093.40	11'800	23'300	14'195.86	22'260.00
343000	Baulicher Unterhalt Grundstücke FV			1'000			
343040	Baulicher Unterhalt Gebäude FV			500			
343100	Nicht baulicher Unterhalt Liegenschaften FV	1'917.15		1'500		5'550.90	
343120	Anschaffungen Mobilien	1'490.00					
343910	Ver- und Entsorgung	1'775.65		2'000		1'847.61	
343930	Sachversicherungsprämien	300.35		300		297.35	
394000	Interne Verrechnung von kalk. Zinsen/Finanzaufwand	6'500.00		6'500		6'500.00	
443000	Pacht- und Mietzinse Liegenschaften FV		22'260.00		22'300		22'260.00
443900	Übriger Liegenschaftenertrag FV/Rückerstatt. Nebenkost.		833.40		1'000		
4350	Seestrasse 82	53'534.27	56'952.00	51'100	54'000	53'152.95	56'952.00
	Nettoergebnis	3'417.73		2'900		3'799.05	
4350	Seestrasse 82	53'534.27	56'952.00	51'100	54'000	53'152.95	56'952.00
343000	Baulicher Unterhalt Grundstücke FV	3'552.25		3'000		1'833.10	
343040	Baulicher Unterhalt Gebäude FV			2'000		5'497.95	
343100	Nicht baulicher Unterhalt Liegenschaften FV	10'128.32		5'000		6'960.50	
343110	Betriebs- und Verbrauchsmaterial	908.50		1'000		153.75	
343120	Anschaffungen Mobilien	1'175.60		1'500			
343130	Unterhalt Mobilien	142.90		500		431.25	
343910	Ver- und Entsorgung	19'366.20		20'000		17'746.20	

ERFOLGSRECHNUNG - EINZELKONTI

Nummer	Einzelkonti nach Abteilungen	Rechnung 2025		Budget 2025		Rechnung 2024	
		Aufwand	Ertrag	Aufwand	Ertrag	Aufwand	Ertrag
343930	Sachversicherungsprämien	1'387.35		1'300		1'375.35	
343940	Dienstleistungen Dritter	1'073.15		1'000		3'354.85	
394000	Interne Verrechnung von kalk. Zinsen/Finanzaufwand	15'800.00		15'800		15'800.00	
443000	Pacht- und Mietzinse Liegenschaften FV		56'952.00		54'000		56'952.00
4360	Zugerstrasse 15	20'998.10	67'481.30	26'600	65'500	22'499.75	66'556.40
	Nettoergebnis	46'483.20		38'900		44'056.65	
4360	Zugerstrasse 15	20'998.10	67'481.30	26'600	65'500	22'499.75	66'556.40
343000	Baulicher Unterhalt Grundstücke FV			500			
343100	Nicht baulicher Unterhalt Liegenschaften FV	673.35		4'000		776.80	
343110	Betriebs- und Verbrauchsmaterial			500		833.75	
343120	Anschaffungen Mobilien			1'500		1'415.50	
343130	Unterhalt Mobilien					167.40	
343910	Ver- und Entsorgung	7'805.55		8'200		7'391.10	
343930	Sachversicherungsprämien	519.20		500		515.20	
394000	Interne Verrechnung von kalk. Zinsen/Finanzaufwand	12'000.00		11'400		11'400.00	
443000	Pacht- und Mietzinse Liegenschaften FV		67'947.35		65'500		65'076.60
443900	Übriger Liegenschaftenertrag FV/Rückerstatt. Nebenkost.		-466.05				1'479.80
4380	Erlenstrasse 7	512.00		100		509.00	
	Nettoergebnis		512.00		100		509.00
4380	Erlenstrasse 7	512.00		100		509.00	
343100	Nicht baulicher Unterhalt Liegenschaften FV					96.55	
343910	Ver- und Entsorgung	96.55					
343930	Sachversicherungsprämien	315.45				312.45	
394000	Interne Verrechnung von kalk. Zinsen/Finanzaufwand	100.00		100		100.00	
4390	Land Mistlibühl (Baurecht)	300.00	2'046.00	2'300	2'000	300.00	2'046.00
	Nettoergebnis	1'746.00			300	1'746.00	
4390	Land Mistlibühl (Baurecht)	300.00	2'046.00	2'300	2'000	300.00	2'046.00
343000	Baulicher Unterhalt Grundstücke FV			2'000			
394000	Interne Verrechnung von kalk. Zinsen/Finanzaufwand	300.00		300		300.00	
443000	Pacht- und Mietzinse Liegenschaften FV		2'046.00		2'000		2'046.00
4410	Breitenstrasse 1	221'574.76	318'437.15	203'700	320'000	227'845.29	318'185.90
	Nettoergebnis	96'862.39		116'300		90'340.61	
4410	Breitenstrasse 1	221'574.76	318'437.15	203'700	320'000	227'845.29	318'185.90
343000	Baulicher Unterhalt Grundstücke FV					7'844.10	
343040	Baulicher Unterhalt Gebäude FV			5'000		13'179.00	
343100	Nicht baulicher Unterhalt Liegenschaften FV	47'975.55		32'000		52'182.40	
343110	Betriebs- und Verbrauchsmaterial	10'008.56		4'000		5'523.49	
343120	Anschaffungen Mobilien	5'393.00		10'000		8'377.50	
343130	Unterhalt Mobilien	626.75		3'000		1'246.45	
343910	Ver- und Entsorgung	69'878.55		80'000		68'199.80	
343930	Sachversicherungsprämien	3'223.45		2'700		3'193.45	
343940	Dienstleistungen Dritter	3'309.80		3'500		4'599.10	
394000	Interne Verrechnung von kalk. Zinsen/Finanzaufwand	63'500.00		63'500		63'500.00	
426000	Rückerstattungen und Kostenbeteiligungen Dritter						230.90
443000	Pacht- und Mietzinse Liegenschaften FV		318'225.00		320'000		317'955.00
443900	Übriger Liegenschaftenertrag FV/Rückerstatt. Nebenkost.		212.15				
4420	Glarnerstrasse 33	99'657.00	113'738.15	148'400	127'000	108'535.94	116'033.80
	Nettoergebnis	14'081.15			21'400	7'497.86	
4420	Glarnerstrasse 33	99'657.00	113'738.15	148'400	127'000	108'535.94	116'033.80
301000	Löhne des Verwaltungs- und Betriebspersonals	18'698.60		50'700		41'606.50	
305000	AG-Beiträge AHV, IV, EO, ALV, Verwaltungskosten	1'200.50		3'200		2'671.50	
305200	AG-Beiträge an Pensionskassen			800		931.75	
305300	AG-Beiträge UVG/Haftpflichtvers.	222.20		600		624.15	
305400	AG-Beiträge an Familienausgleichskasse	191.75		500		426.65	
343000	Baulicher Unterhalt Grundstücke FV	10'477.60		6'000		5'012.80	
343040	Baulicher Unterhalt Gebäude FV			12'000			
343100	Nicht baulicher Unterhalt Liegenschaften FV	20'955.24		20'000		7'007.95	
343110	Betriebs- und Verbrauchsmaterial	2'523.00		1'500		1'176.80	
343120	Anschaffungen Mobilien	3'847.70		3'000		3'395.95	
343130	Unterhalt Mobilien	506.55		500			

ERFOLGSRECHNUNG - EINZELKONTI

Nummer	Einzelkonti nach Abteilungen	Rechnung 2025		Budget 2025		Rechnung 2024	
		Aufwand	Ertrag	Aufwand	Ertrag	Aufwand	Ertrag
343150	Spesenentschädigungen	180.00		200		180.00	
343910	Ver- und Entsorgung	21'111.65		30'000		25'718.50	
343920	Steuern und Abgaben	40.00		100		80.00	
343930	Sachversicherungsprämien	1'902.21		1'500		1'903.39	
394000	Interne Verrechnung von kalk. Zinsen/Finanzaufwand	17'800.00		17'800		17'800.00	
443000	Pacht- und Mietzinse Liegenschaften FV		106'337.50		114'000		105'032.40
443900	Übriger Liegenschaftenertrag FV/Rückerstatt. Nebenkost.		7'400.65		13'000		11'001.40
4460	Land Erlenstrasse 36	1'800.00	10'628.70	1'800	10'500	1'800.00	13'464.70
	Nettoergebnis	8'828.70		8'700		11'664.70	
4460	Land Erlenstrasse 36	1'800.00	10'628.70	1'800	10'500	1'800.00	13'464.70
394000	Interne Verrechnung von kalk. Zinsen/Finanzaufwand	1'800.00		1'800		1'800.00	
443000	Pacht- und Mietzinse Liegenschaften FV		10'628.70		10'500		13'464.70
4470	Land Fälmis	13'000.00	84'952.70	13'000	85'000	13'000.00	108'121.60
	Nettoergebnis	71'952.70		72'000		95'121.60	
4470	Land Fälmis	13'000.00	84'952.70	13'000	85'000	13'000.00	108'121.60
394000	Interne Verrechnung von kalk. Zinsen/Finanzaufwand	13'000.00		13'000		13'000.00	
443000	Pacht- und Mietzinse Liegenschaften FV		84'952.70		85'000		108'121.60
4480	Land 'Villa Steinburg'	4'000.00	24'411.40	4'000	24'500	4'000.00	24'411.40
	Nettoergebnis	20'411.40		20'500		20'411.40	
4480	Land "Villa Steinburg"	4'000.00	24'411.40	4'000	24'500	4'000.00	24'411.40
394000	Interne Verrechnung von kalk. Zinsen/Finanzaufwand	4'000.00		4'000		4'000.00	
443000	Pacht- und Mietzinse Liegenschaften FV		24'411.40		24'500		24'411.40
4490	Land Zuger- / Sunnengartenstrasse	9'400.00	7'930.00	9'400	8'400	9'400.00	8'430.00
	Nettoergebnis		1'470.00		1'000		970.00
4490	Land Zuger- / Sunnengartenstrasse	9'400.00	7'930.00	9'400	8'400	9'400.00	8'430.00
394000	Interne Verrechnung von kalk. Zinsen/Finanzaufwand	9'400.00		9'400		9'400.00	
443000	Pacht- und Mietzinse Liegenschaften FV		7'930.00		8'400		8'430.00
4500	Glarnerstrasse 37 FV	22'798.05	65'667.35	28'000	64'500	22'150.55	64'620.35
	Nettoergebnis	42'869.30		36'500		42'469.80	
4500	Glarnerstrasse 37 FV	22'798.05	65'667.35	28'000	64'500	22'150.55	64'620.35
343000	Baulicher Unterhalt Grundstücke FV			2'500		2'564.80	
343040	Baulicher Unterhalt Gebäude FV			2'000			
343100	Nicht baulicher Unterhalt Liegenschaften FV	5'050.25		2'500		1'674.35	
343120	Anschaffungen Mobilien			2'000			
343910	Ver- und Entsorgung	6'756.80		8'000		6'925.40	
343930	Sachversicherungsprämien	404.00		600		586.00	
343940	Dienstleistungen Dritter	187.00					
394000	Interne Verrechnung von kalk. Zinsen/Finanzaufwand	10'400.00		10'400		10'400.00	
443000	Pacht- und Mietzinse Liegenschaften FV		65'895.00		64'500		64'356.00
443900	Übriger Liegenschaftenertrag FV/Rückerstatt. Nebenkost.		-227.65				264.35
4510	Stationsstrasse 17, Samstagern	12'728.80	43'814.60	12'900	44'000	12'521.45	43'835.60
	Nettoergebnis	31'085.80		31'100		31'314.15	
4510	Stationsstrasse 17	12'728.80	43'814.60	12'900	44'000	12'521.45	43'835.60
343100	Nicht baulicher Unterhalt Liegenschaften FV	1'837.90		2'000		1'496.85	
343120	Anschaffungen Mobilien	130.00					
343910	Ver- und Entsorgung	1'962.95		2'000		2'092.65	
343930	Sachversicherungsprämien	297.95		400		431.95	
394000	Interne Verrechnung von kalk. Zinsen/Finanzaufwand	8'500.00		8'500		8'500.00	
443000	Pacht- und Mietzinse Liegenschaften FV		43'320.00		43'400		43'320.00
443900	Übriger Liegenschaftenertrag FV/Rückerstatt. Nebenkost.		494.60		600		515.60
4520	Bruggetenstrasse 8, Samstagern	28'341.99	29'570.00	13'500	50'000	23'153.20	2'600.00
	Nettoergebnis	1'228.01		36'500		20'553.20	
4520	Bruggetenstrasse 8	28'341.99	29'570.00	13'500	50'000	23'153.20	2'600.00
343040	Baulicher Unterhalt Gebäude FV	6'600.74		5'000		1'129.65	
343100	Nicht baulicher Unterhalt Liegenschaften FV	1'141.25					
343110	Betriebs- und Verbrauchsmaterial					306.40	

ERFOLGSRECHNUNG - EINZELKONTI

Nummer	Einzelkonti nach Abteilungen	Rechnung 2025		Budget 2025		Rechnung 2024	
		Aufwand	Ertrag	Aufwand	Ertrag	Aufwand	Ertrag
343140	Mieten und Benützungskosten	12'600.00				13'255.35	
343910	Ver- und Entsorgung			500		461.80	
394000	Interne Verrechnung von kalk. Zinsen/Finanzaufwand	8'000.00		8'000		8'000.00	
443000	Pacht- und Mietzinse Liegenschaften FV		29'570.00		50'000		2'600.00
4590	Diverse Grundstücke Finanzvermögen	94'540.95	132'239.20	103'400	140'200	107'019.85	165'252.15
	Nettoergebnis	37'698.25		36'800		58'232.30	
4590	Diverse Grundstücke Finanzvermögen	94'540.95	132'239.20	103'400	140'200	107'019.85	165'252.15
343000	Baulicher Unterhalt Grundstücke FV					186.75	
343040	Baulicher Unterhalt Gebäude FV	17'135.20		17'000		40'886.60	
343100	Nicht baulicher Unterhalt Liegenschaften FV	9'979.55		3'000		305.15	
343110	Betriebs- und Verbrauchsmaterial	1'504.10					
343910	Ver- und Entsorgung	937.70		1'000		661.95	
343930	Sachversicherungsprämien	584.40		500		579.40	
394000	Interne Verrechnung von kalk. Zinsen/Finanzaufwand	64'400.00		81'900		64'400.00	
424000	Benützungsgebühren und Dienstleistungen		202.85				
443000	Pacht- und Mietzinse Liegenschaften FV		131'845.55		140'000		164'734.85
443900	Übriger Liegenschaftenertrag FV/Rückerstatt. Nebenkost.		190.80		200		217.30
494000	Interne Verrechnung von kalk. Zinsen/Finanzaufwand						300.00
470	Sportanlagen und Bäder	1'054'356.71	280'412.05	878'400	255'200	840'500.81	250'721.09
	Nettoergebnis		773'944.66		623'200		589'779.72
4700	Sportanlagen	362'003.23	24'470.80	243'400		186'631.88	9'450.00
	Nettoergebnis		337'532.43		243'400		177'181.88
4700	Sportanlagen	362'003.23	24'470.80	243'400		186'631.88	9'450.00
301000	Löhne des Verwaltungs- und Betriebspersonals	700.00		700			
305300	AG-Beiträge UVG/Haftpflichtvers.	17.30					
312000	Ver- und Entsorgung Liegenschaften VV	9'180.25		9'000		9'369.20	
313400	Sachversicherungsprämien	788.75		700		777.75	
314000	Unterhalt an Grundstücken	150'597.65		183'000		115'991.30	
314400	Unterhalt Hochbauten, Gebäude	28'790.38		5'000		7'111.88	
316000	Miete und Pacht Liegenschaften	1'937.80		2'100		2'083.75	
330030	Planmässige Abschreibungen übrige Tiefbauten VV	19'081.00		31'400		42'726.00	
330040	Planmässige Abschreibungen Hochbauten VV	8'572.00		11'500		8'572.00	
330130	Ausserplanmässige Abschreibungen übrige Tiefbauten VV	142'338.10					
426000	Rückerstattungen und Kostenbeteiligungen Dritter		24'470.80				9'450.00
4750	Seebad	573'594.70	247'726.25	532'900	246'500	522'763.45	232'651.09
	Nettoergebnis		325'868.45		286'400		290'112.36
4750	Seebad	573'594.70	247'726.25	532'900	246'500	522'763.45	232'651.09
301000	Löhne des Verwaltungs- und Betriebspersonals	232'250.00		214'700		224'534.70	
305000	AG-Beiträge AHV, IV, EO, ALV, Verwaltungskosten	14'489.85		13'700		14'384.75	
305200	AG-Beiträge an Pensionskassen	25'977.65		19'500		23'402.35	
305300	AG-Beiträge UVG/Haftpflichtvers.	2'786.50		2'800		3'188.45	
305400	AG-Beiträge an Familienausgleichskasse	2'330.50		2'200		2'324.75	
309000	Aus- und Weiterbildung des Personals	2'373.00		1'500		2'320.00	
309900	Übriger Personalaufwand	300.00		500		380.00	
310000	Büromaterial			300		54.45	
310100	Betriebs-, Verbrauchsmaterial	14'991.65		17'000		8'348.00	
311000	Anschaffung Büromöbel und -geräte					3'267.01	
311100	Anschaffung Apparate, Masch., Geräte, Fahrz., Werkz.	18'545.25		23'000		22'138.83	
311200	Anschaffung Kleider, Wäsche, Vorhänge	520.00		2'000		1'194.50	
311300	Anschaffung Hardware			2'000			
311900	Anschaffung übrige nicht aktivierbare Anlagen			500		647.40	
312000	Ver- und Entsorgung Liegenschaften VV	12'750.95		10'000		10'510.55	
313000	Dienstleistungen Dritter	3'938.30		3'000		1'905.70	
313300	Informatik-Nutzungsaufwand	135.70		200		171.60	
313400	Sachversicherungsprämien	1'532.25		1'400		1'650.37	
313700	Steuern und Abgaben	206.00		200		191.00	
314000	Unterhalt an Grundstücken	73'128.65		73'000		45'587.70	
314400	Unterhalt Hochbauten, Gebäude	51'879.47		25'000		36'022.56	
315100	Unterhalt Apparate, Masch., Geräte, Fahrz., Werkz.	5'623.00		12'000		10'600.50	
316100	Mieten, Benützungskosten Mobilien	675.42		600		744.50	
317000	Reisekosten und Spesen	2'983.95		3'000		3'425.65	
319900	Übriger Betriebsaufwand	2'739.61		1'500		2'331.13	
330030	Planmässige Abschreibungen übrige Tiefbauten VV	79'964.00		79'900		79'963.00	

ERFOLGSRECHNUNG - EINZELKONTI

Nummer	Einzelkonti nach Abteilungen	Rechnung 2025		Budget 2025		Rechnung 2024	
		Aufwand	Ertrag	Aufwand	Ertrag	Aufwand	Ertrag
330040	Planmässige Abschreibungen Hochbauten VV	23'473.00		23'400		23'474.00	
424000	Benützungsgebühren und Dienstleistungen		181'226.25		180'000		166'151.09
447000	Pacht- und Mietzinse Liegenschaften VV		60'000.00		60'000		60'000.00
463200	Beiträge von Gemeinden und Zweckverbänden		6'500.00		6'500		6'500.00
4760	Freizeitanlage Hüttnersee	118'758.78	8'215.00	102'100	8'700	131'105.48	8'620.00
	Nettoergebnis		110'543.78		93'400		122'485.48
4760	Freizeitanlage Hüttnersee	118'758.78	8'215.00	102'100	8'700	131'105.48	8'620.00
301000	Löhne des Verwaltungs- und Betriebspersonals	44'141.05		43'400		42'893.45	
305000	AG-Beiträge AHV, IV, EO, ALV, Verwaltungskosten	2'834.50		2'700		2'754.35	
305200	AG-Beiträge an Pensionskassen	3'930.60		3'500		3'912.90	
305300	AG-Beiträge UVG/Haftpflichtvers.	524.95		500		577.65	
305400	AG-Beiträge an Familienausgleichskasse	452.35		400		439.60	
309000	Aus- und Weiterbildung des Personals	1'080.00		1'000		1'050.00	
309900	Übriger Personalaufwand	300.00				300.00	
310100	Betriebs-, Verbrauchsmaterial	2'452.40		2'500		2'743.75	
311100	Anschaffung Apparate, Masch., Geräte, Fahrz., Werkz.	5'520.80		3'500		5'252.30	
311900	Anschaffung übrige nicht aktivierbare Anlagen					193.05	
312000	Ver- und Entsorgung Liegenschaften VV	2'987.00		4'000		2'386.70	
313000	Dienstleistungen Dritter	5'216.60		3'500		7'259.75	
313400	Sachversicherungsprämien	357.30		300		354.30	
313700	Steuern und Abgaben	30.00				78.50	
314000	Unterhalt an Grundstücken	20'870.15		15'000		41'193.25	
314400	Unterhalt Hochbauten, Gebäude	19'063.45		10'000		9'512.42	
315100	Unterhalt Apparate, Masch., Geräte, Fahrz., Werkz.	2'197.63		5'000		1'803.51	
316000	Miete und Pacht Liegenschaften	6'800.00		6'800		8'400.00	
424000	Benützungsgebühren und Dienstleistungen		360.00		800		765.00
447000	Pacht- und Mietzinse Liegenschaften VV		4'355.00		4'400		4'355.00
463200	Beiträge von Gemeinden und Zweckverbänden		3'500.00		3'500		3'500.00
60	Sicherheit und Einwohnerwesen	4'954'941.67	1'489'361.95	5'135'600	1'267'000	5'297'725.21	1'404'741.74
	Nettoergebnis		3'465'579.72		3'868'600		3'892'983.47
6000	Sicherheit und Einwohnerwesen, Verwaltung	1'142'126.06	1'000'137.45	1'270'500	893'000	1'022'940.73	741'296.10
	Nettoergebnis		141'988.61		377'500		281'644.63
6000	Sicherheit und Einwohnerwesen, Verwaltung	1'142'126.06	1'000'137.45	1'270'500	893'000	1'022'940.73	741'296.10
301000	Löhne des Verwaltungs- und Betriebspersonals	663'819.40		672'100		654'027.60	
301009	Erstattung von Lohn (Taggelder, EO etc.)	-1'454.60				-14'778.30	
305000	AG-Beiträge AHV, IV, EO, ALV, Verwaltungskosten	42'356.35		43'000		40'912.50	
305200	AG-Beiträge an Pensionskassen	93'807.20		85'100		90'131.40	
305300	AG-Beiträge UVG/Haftpflichtvers.	8'172.05		9'000		8'877.60	
305400	AG-Beiträge an Familienausgleichskasse	6'788.95		6'800		6'552.40	
309000	Aus- und Weiterbildung des Personals	6'147.80		2'500		3'055.00	
309900	Übriger Personalaufwand	2'403.39		5'500		2'344.95	
310000	Büromaterial	2'167.11		3'000		1'736.55	
310100	Betriebs-, Verbrauchsmaterial	547.95		500		29.20	
310200	Drucksachen, Publikationen	1'454.00		6'000		3'992.60	
310300	Fachliteratur, Zeitschriften	87.20		200			
310900	Übriger Material- und Warenaufwand					3'113.00	
311000	Anschaffung Büromöbel und -geräte	709.14		1'500		2'172.65	
311100	Anschaffung Apparate, Masch., Geräte, Fahrz., Werkz.	43'058.69		131'500		6'593.07	
311200	Anschaffung Kleider, Wäsche, Vorhänge			500			
311300	Anschaffung Hardware	274.00		3'000		1'778.00	
311800	Anschaffung immaterielle Anlagen			8'500		-8'250.00	
312000	Ver- und Entsorgung Liegenschaften VV	596.70		1'000		1'144.75	
313000	Dienstleistungen Dritter	43'190.00		44'500		26'116.30	
313001	Versandkosten/Allgemeine Verwaltungskosten	1'478.11		1'500		1'392.65	
313200	Honorare externe Berater, Gutachter, Fachexperten usw.	4'723.70		15'000			
313300	Informatik-Nutzungsaufwand	6'039.76		700			
314100	Unterhalt Strassen/Verkehrswege	41'578.85		32'000		27'470.35	
315100	Unterhalt Apparate, Masch., Geräte, Fahrz., Werkz.	4'704.80		8'500		5'214.52	
315800	Unterhalt immaterielle Anlagen	21'734.82		26'600		12'139.66	
316000	Miete und Pacht Liegenschaften	710.00		600		605.00	
316100	Mieten, Benützungskosten Mobilien	953.74		1'500		1'061.16	
317000	Reisekosten und Spesen	994.95		1'000		613.80	
319000	Schadenersatzleistungen	1.35					
319900	Übriger Betriebsaufwand	10'597.15		9'500		8'578.62	
330030	Planmässige Abschreibungen übrige Tiefbauten VV	11'975.00		14'400		14'444.80	
361100	Entschädigungen an Kantone und Konkordate	122'508.50		135'000		121'870.90	
421000	Gebühren für Amtshandlungen		308'200.09		300'000		284'849.63

ERFOLGSRECHNUNG - EINZELKONTI

Nummer	Einzelkonti nach Abteilungen	Rechnung 2025		Budget 2025		Rechnung 2024	
		Aufwand	Ertrag	Aufwand	Ertrag	Aufwand	Ertrag
424000	Benützungsgebühren und Dienstleistungen		663'761.41		555'000		418'949.67
424001	Gasverkauf		340.00				
426000	Rückerstattungen und Kostenbeteiligungen Dritter		1'764.25		1'000		1'909.80
427000	Bussen		5'760.00		7'000		4'900.00
439000	Übriger Ertrag						85.00
460100	Anteil am Ertrag kantonaler Steuern		20'311.70		20'000		20'223.65
461100	Entschädigungen von Kantonen und Konkordaten				10'000		10'222.70
461400	Entschädigung von öffentlichen Unternehmungen						155.65
6001	Hundesteuern	21'838.90	94'060.00	22'000	89'000	21'735.00	94'615.00
	Nettoergebnis	72'221.10		67'000		72'880.00	
6001	Hundesteuern	21'838.90	94'060.00	22'000	89'000	21'735.00	94'615.00
313000	Dienstleistungen Dritter		-61.10				
363100	Beiträge an Kantone und Konkordate		21'900.00		22'000		21'735.00
403300	Hundesteuern		94'060.00		89'000		94'565.00
421000	Gebühren für Amtshandlungen						50.00
6005	Zivilstandsamt Wädenswil	148'022.95		120'000		112'510.30	
	Nettoergebnis		148'022.95		120'000		112'510.30
6005	Zivilstandsamt Wädenswil	148'022.95		120'000		112'510.30	
316000	Miete und Pacht Liegenschaften		250.00				
316100	Mieten, Benützungskosten Mobilien		250.00				
361200	Entschädigungen an Gemeinden und Zweckverbände		147'522.95		120'000		112'510.30
6010	Gemeindepolizei	988'880.91	210'607.35	978'200	186'500	907'339.56	166'862.79
	Nettoergebnis		778'273.56		791'700		740'476.77
6010	Gemeindepolizei	988'880.91	210'607.35	978'200	186'500	907'339.56	166'862.79
301000	Löhne des Verwaltungs- und Betriebspersonals		607'355.90		598'300		577'770.50
301009	Erstattung von Lohn (Taggelder, EO etc.)						-10'529.60
305000	AG-Beiträge AHV, IV, EO, ALV, Verwaltungskosten		38'999.30		38'200		36'424.45
305200	AG-Beiträge an Pensionskassen		81'029.40		79'900		78'991.90
305300	AG-Beiträge UVG/Haftpflichtvers.		7'182.35		8'000		7'601.15
305400	AG-Beiträge an Familienausgleichskasse		6'224.85		6'100		5'814.50
309000	Aus- und Weiterbildung des Personals		7'851.45		11'700		18'140.60
309900	Übriger Personalaufwand		2'467.09		2'500		3'091.05
310000	Büromaterial		811.11		1'500		452.90
310100	Betriebs-, Verbrauchsmaterial		4'284.41		5'000		3'332.97
310200	Drucksachen, Publikationen		1'592.60		2'000		1'915.10
310400	Lehrmittel				500		198.90
311000	Anschaffung Büromöbel und -geräte		44.85		1'500		4'991.30
311100	Anschaffung Apparate, Masch., Geräte, Fahrz., Werkz.		2'638.40		7'500		7'906.30
311200	Anschaffung Kleider, Wäsche, Vorhänge		2'535.31		5'000		6'545.85
311300	Anschaffung Hardware		55.90		1'000		331.95
311800	Anschaffung immaterielle Anlagen				5'500		
312000	Ver- und Entsorgung Liegenschaften VV		2'145.35		3'500		2'125.45
313000	Dienstleistungen Dritter		8'437.30		11'500		11'541.65
313100	Planungen und Projektierungen Dritter		49'100.00				
313300	Informatik-Nutzungsaufwand		720.00		700		871.35
313400	Sachversicherungsprämien		1'969.91		2'500		2'044.97
313700	Steuern und Abgaben				300		90.00
314400	Unterhalt Hochbauten, Gebäude		262.70		5'000		238.50
315100	Unterhalt Apparate, Masch., Geräte, Fahrz., Werkz.		14'575.25		13'000		12'132.20
315800	Unterhalt immaterielle Anlagen		12'053.55		12'500		16'488.00
316000	Miete und Pacht Liegenschaften		37'123.75		37'500		37'196.50
316100	Mieten, Benützungskosten Mobilien		46'776.35		36'000		32'982.88
317000	Reisekosten und Spesen		180.80		1'000		368.00
319900	Übriger Betriebsaufwand		1'368.08		1'500		1'000.24
330060	Planmässige Abschreibungen Mobilien VV		47'281.00		79'000		47'280.00
363200	Beiträge an Gemeinden und Zweckverbände		3'813.95				
421000	Gebühren für Amtshandlungen		4'860.00		8'000		6'880.00
424000	Benützungsgebühren und Dienstleistungen		11'238.50		3'000		8'567.30
425000	Verkäufe						10.00
426000	Rückerstattungen und Kostenbeteiligungen Dritter		6'250.00		5'000		8'382.40
427000	Bussen		185'558.85		165'000		143'023.09
461100	Entschädigungen von Kantonen und Konkordaten		2'700.00		5'500		

ERFOLGSRECHNUNG - EINZELKONTI

Nummer	Einzelkonti nach Abteilungen	Rechnung 2025		Budget 2025		Rechnung 2024	
		Aufwand	Ertrag	Aufwand	Ertrag	Aufwand	Ertrag
6030	Feuerwehr	414'176.37	18'229.70	474'000	20'000	463'030.43	57'503.15
	Nettoergebnis		395'946.67		454'000		405'527.28
6030	Feuerwehr	414'176.37	18'229.70	474'000	20'000	463'030.43	57'503.15
300000	Entschädig.Tag-/Sitzungsgelder Behörden & Kommiss.	26'228.90		26'000		26'000.00	
301003	Sold Übungen und Einsätze	136'502.40		150'000		182'576.45	
305000	AG-Beiträge AHV, IV, EO, ALV, Verwaltungskosten	1'689.75		1'500		1'676.85	
305300	AG-Beiträge UVG/Haftpflichtvers.	41.15		100		44.40	
305400	AG-Beiträge an Familienausgleichskasse	269.85		300		267.80	
309000	Aus- und Weiterbildung des Personals	16'250.90		26'000		18'106.40	
309900	Übriger Personalaufwand	4'842.02		4'500		5'960.59	
310000	Büromaterial	875.58		1'300		1'307.32	
310100	Betriebs-, Verbrauchsmaterial	7'578.91		14'000		11'107.10	
310200	Drucksachen, Publikationen	257.30		500		490.00	
310300	Fachliteratur, Zeitschriften	1'038.40		1'200		1'108.15	
310600	Medizinisches Material	221.60		300		572.99	
311000	Anschaffung Büromöbel und -geräte			100			
311100	Anschaffung Apparate, Masch., Geräte, Fahrz., Werkz.	49'900.30		54'100		51'535.49	
311200	Anschaffung Kleider, Wäsche, Vorhänge	4'503.95		9'700		10'404.70	
311300	Anschaffung Hardware	180.65		1'500		2'040.85	
311800	Anschaffung immaterielle Anlagen			1'500			
313000	Dienstleistungen Dritter	6'526.80		6'600		1'332.00	
313300	Informatik-Nutzungsaufwand	5'683.20		4'000		4'608.85	
313400	Sachversicherungsprämien	5'717.03		6'000		5'398.29	
313700	Steuern und Abgaben	400.00		500		744.00	
314400	Unterhalt Hochbauten, Gebäude	1'385.50		2'200		1'761.75	
315100	Unterhalt Apparate, Masch., Geräte, Fahrz., Werkz.	63'433.07		49'800		50'686.28	
315900	Unterhalt übrige mobile Anlagen	3'264.30		8'600		4'654.10	
316000	Miete und Pacht Liegenschaften	73'141.20		73'000		73'134.45	
316100	Mieten, Benützungskosten Mobilien	457.16		1'500		443.91	
317000	Reisekosten und Spesen	7.80		1'000		59.00	
319900	Übriger Betriebsaufwand	678.65		1'000		538.76	
330060	Planmässige Abschreibungen Mobilien VV			22'200			
363200	Beiträge an Gemeinden und Zweckverbände	3'100.00		3'500		4'600.00	
363600	Beiträge an private Organisationen ohne Erwerbszweck			1'500		1'869.95	
425000	Verkäufe						13'300.00
426000	Rückerstattungen und Kostenbeteiligungen Dritter		18'085.70		20'000		44'059.15
463400	Beiträge von öffentlichen Unternehmungen		144.00				144.00
6040	Militär	4'949.30		2'900		4'553.70	
	Nettoergebnis		4'949.30		2'900		4'553.70
6040	Militärische Verteidigung/Schiesswesen	4'949.30		2'900		4'553.70	
363200	Beiträge an Gemeinden und Zweckverbände	3'446.30		4'000		3'050.70	
366020	Planmässige Abschreibungen Investitionsbeiträge an Gemeinden und Zweckverbände	1'503.00		-1'100		1'503.00	
6050	Zivilschutz	197'711.25	75'416.20	137'700		389'647.82	273'240.00
	Nettoergebnis		122'295.05		137'700		116'407.82
6050	Zivilschutz	197'711.25	75'416.20	137'700		389'647.82	273'240.00
310200	Drucksachen, Publikationen			2'000		2'326.30	
311100	Anschaffung Apparate, Masch., Geräte, Fahrz., Werkz.					4'888.30	
313000	Dienstleistungen Dritter	3'674.20					
313200	Honorare externe Berater, Gutachter, Fachexperten usw.	8'403.35				167.25	
314400	Unterhalt Hochbauten, Gebäude			3'000			
319900	Übriger Betriebsaufwand	818.20		1'500		1'180.17	
330040	Planmässige Abschreibungen Hochbauten VV	1'207.00		1'200		1'207.00	
363200	Beiträge an Gemeinden und Zweckverbände	110'792.30		130'000		107'342.80	
363700	Beiträge an private Haushalte	14'416.20				30'936.00	
370100	Durchlaufende Beiträge an Kantone und Konkordate	58'400.00				241'600.00	
426000	Rückerstattungen und Kostenbeteiligungen Dritter						704.00
450101	Entnahmen aus dem Fonds des FK		14'416.20				30'936.00
461100	Entschädigungen von Kantonen und Konkordaten		2'600.00				
470700	Durchlaufende Beiträge von privaten Haushalten		58'400.00				241'600.00

ERFOLGSRECHNUNG - EINZELKONTI

Nummer	Einzelkonti nach Abteilungen	Rechnung 2025		Budget 2025		Rechnung 2024	
		Aufwand	Ertrag	Aufwand	Ertrag	Aufwand	Ertrag
6060	Rettungsdienste (SRD)	31'144.05		35'000		26'521.45	
	Nettoergebnis		31'144.05		35'000		26'521.45
6060	Rettungsdienste (SRD)	31'144.05		35'000		26'521.45	
361200	Entschädigungen an Gemeinden und Zweckverbände	31'144.05		35'000		26'521.45	
6100	Oeffentlicher Verkehr	1'584'614.45	53'902.25	1'622'500	52'500	1'658'720.70	54'626.35
	Nettoergebnis		1'530'712.20		1'570'000		1'604'094.35
6100	Oeffentlicher Verkehr	1'584'614.45	53'902.25	1'622'500	52'500	1'658'720.70	54'626.35
310900	Übriger Material- und Warenaufwand	51'357.45		47'500		49'173.70	
313000	Dienstleistungen Dritter	1'209.00					
313400	Sachversicherungsprämien	228.00				222.00	
363100	Beiträge an Kantone und Konkordate	1'531'620.00		1'575'000		1'609'325.00	
363600	Beiträge an private Organisationen ohne Erwerbszweck	200.00					
425000	Verkäufe		51'182.00		50'000		52'330.00
461400	Entschädigung von öffentlichen Unternehmungen		2'720.25		2'500		2'296.35
6200	Friedhof, Bestattungen	421'477.43	37'009.00	472'800	26'000	690'725.52	16'598.35
	Nettoergebnis		384'468.43		446'800		674'127.17
6200	Friedhof, Bestattungen	421'477.43	37'009.00	472'800	26'000	690'725.52	16'598.35
310000	Büromaterial	109.30		100		46.50	
310100	Betriebs-, Verbrauchsmaterial	574.75		1'000		912.55	
310200	Drucksachen, Publikationen	6'548.00		5'000		7'236.50	
310300	Fachliteratur, Zeitschriften	274.68		200		246.30	
311100	Anschaffung Apparate, Masch., Geräte, Fahrz., Werkz.	8'913.58		9'000		12'069.35	
312000	Ver- und Entsorgung Liegenschaften VV	17'171.73		19'000		15'884.79	
312001	Strom					130.00	
313000	Dienstleistungen Dritter	178'129.30		197'500		175'476.23	
313200	Honorare externe Berater, Gutachter, Fachexperten usw.	20'199.00		70'000			
313400	Sachversicherungsprämien	324.70		200		321.70	
314000	Unterhalt an Grundstücken	129'820.15		122'000		117'291.95	
314300	Unterhalt übrige Tiefbauten	24'055.95		22'000		336'334.15	
314400	Unterhalt Hochbauten, Gebäude	2'326.95		3'600		2'555.00	
315100	Unterhalt Apparate, Masch., Geräte, Fahrz., Werkz.	687.00		1'000			
315800	Unterhalt immaterielle Anlagen	5'131.50		5'200		5'131.50	
330030	Planmässige Abschreibungen übrige Tiefbauten VV	12'029.00		17'000		17'089.00	
330130	Ausserplanmässige Abschreibungen übrige Tiefbauten VV	15'181.84					
426000	Rückerstattungen und Kostenbeteiligungen Dritter		9'290.60		6'000		4'636.05
439000	Übriger Ertrag		27'718.40		20'000		11'962.30
70	Soziales	25'956'962.98	14'058'476.11	24'330'300	13'436'000	27'212'861.95	18'683'782.18
	Nettoergebnis		11'898'486.87		10'894'300		8'529'079.77
7000	Soziales, Verwaltung	2'074'232.44	1'302.70	1'985'300	1'500	1'865'646.54	622.90
	Nettoergebnis		2'072'929.74		1'983'800		1'865'023.64
7000	Soziales, Verwaltung	2'074'232.44	1'302.70	1'985'300	1'500	1'865'646.54	622.90
301000	Löhne des Verwaltungs- und Betriebspersonals	1'015'599.80		1'037'000		975'494.05	
301009	Erstattung von Lohn (Taggelder, EO etc.)					-2'534.40	
305000	AG-Beiträge AHV, IV, EO, ALV, Verwaltungskosten	65'189.80		66'300		62'425.10	
305009	Erstattung von AG-Beiträgen AHV, IV, EO, ALV, Verwaltungskosten					-162.20	
305200	AG-Beiträge an Pensionskassen	137'052.25		131'800		129'865.05	
305300	AG-Beiträge UVG/Haftpflichtvers.	12'055.90		13'900		12'904.55	
305400	AG-Beiträge an Familienausgleichskasse	10'409.55		10'600		9'996.95	
305409	Erstattung von AG-Beiträgen an Familienausgleichskasse					-27.35	
309000	Aus- und Weiterbildung des Personals	5'160.00		20'500		14'124.75	
309900	Übriger Personalaufwand	54'986.60		9'000		7'899.95	
310000	Büromaterial	5'060.46		8'000		4'259.87	
310200	Drucksachen, Publikationen					660.15	
310300	Fachliteratur, Zeitschriften	534.00		800		979.00	
311000	Anschaffung Büromöbel und -geräte	1'932.65		2'500		2'798.90	
311300	Anschaffung Hardware	397.49				4'775.45	
311800	Anschaffung immaterielle Anlagen			43'000		19'290.40	
313000	Dienstleistungen Dritter	10'839.69		5'000		64'619.19	
313200	Honorare externe Berater, Gutachter, Fachexperten usw.	11'488.10		9'000		8'742.70	

ERFOLGSRECHNUNG - EINZELKONTI

Nummer	Einzelkonti nach Abteilungen	Rechnung 2025		Budget 2025		Rechnung 2024	
		Aufwand	Ertrag	Aufwand	Ertrag	Aufwand	Ertrag
313300	Informatik-Nutzungsaufwand	13'086.15					
315300	Informatik-Unterhalt (Hardware)	779.95		600		286.70	
315800	Unterhalt immaterielle Anlagen	80'608.45		108'000		80'815.60	
316100	Mieten, Benützungskosten Mobilien	1'757.10		2'000		1'840.16	
317000	Reisekosten und Spesen	2'572.20		2'300		2'733.90	
361401	Entschädigungen an öffentliche Unternehmen für Integrationsmassnahmen/SVA	141'415.90					
363200	Beiträge an Gemeinden und Zweckverbände	499'551.40		518'500		447'080.11	
366020	Planmässige Abschreibungen Investitionsbeiträge an Gemeinden und Zweckverbände	3'755.00		-3'500		3'755.00	
366120	Ausserplanmässige Abschreibungen Investitionsbeiträge an Gemeinden und Zweckverbände					13'022.96	
421000	Gebühren für Amtshandlungen		1'152.40		1'500		510.80
425000	Verkäufe		150.30				112.10
7010	Erwachsenenschutz	341'477.60	110'092.00	332'100	60'000	324'306.05	60'601.00
	Nettoergebnis		231'385.60		272'100		263'705.05
7010	Erwachsenenschutz	341'477.60	110'092.00	332'100	60'000	324'306.05	60'601.00
301000	Löhne des Verwaltungs- und Betriebspersonals	253'974.05		251'500		259'408.65	
301009	Erstattung von Lohn (Taggelder, EO etc.)					-2'497.20	
305000	AG-Beiträge AHV, IV, EO, ALV, Verwaltungskosten	16'308.75		16'000		15'978.40	
305200	AG-Beiträge an Pensionskassen	32'759.20		33'300		30'047.15	
305300	AG-Beiträge UVG/Haftpflichtvers.	3'020.00		3'300		3'460.40	
305400	AG-Beiträge an Familienausgleichskasse	2'603.50		2'500		2'577.15	
309000	Aus- und Weiterbildung des Personals	710.00				980.00	
313000	Dienstleistungen Dritter	31'551.60		25'000		13'417.15	
317000	Reisekosten und Spesen	550.50		500		934.35	
421000	Gebühren für Amtshandlungen		110'092.00		60'000		60'601.00
7020	Kinder- und Jugendschutz	3'207'104.44		2'049'200		4'891'393.70	5'217'659.43
	Nettoergebnis		3'207'104.44		2'049'200	326'265.73	
7020	Kinder- und Jugendschutz	3'207'104.44		2'049'200		4'891'393.70	5'217'659.43
318100	Tatsächliche Forderungsverluste	963'096.24				2'513'960.20	
363100	Beiträge an Kantone und Konkordate	2'243'683.20		2'049'200		2'377'433.50	
363600	Beiträge an private Organisationen ohne Erwerbszweck	325.00					
463100	Beiträge von Kantonen und Konkordaten						5'217'659.43
7030	Alimentenbevorschussung	342'401.62	212'168.88	323'800	170'000	276'785.23	167'842.06
	Nettoergebnis		130'232.74		153'800		108'943.17
7030	Alimentenbevorschussung	342'401.62	212'168.88	323'800	170'000	276'785.23	167'842.06
313000	Dienstleistungen Dritter			800			
319900	Übriger Betriebsaufwand	3'725.30		3'000		-157.94	
363700	Beiträge an private Haushalte	338'676.32		320'000		276'943.17	
426000	Rückerstattungen und Kostenbeteiligungen Dritter		212'168.88		170'000		167'842.06
7100	AHV-Zweigstelle, Zusatzleistungen	257'837.49	8'668.00	289'200	30'300	283'126.09	16'328.00
	Nettoergebnis		249'169.49		258'900		266'798.09
7100	AHV-Zweigstelle und Administration ZL	257'837.49	8'668.00	289'200	30'300	283'126.09	16'328.00
301000	Löhne des Verwaltungs- und Betriebspersonals	205'061.85		236'800		227'680.35	
301009	Erstattung von Lohn (Taggelder, EO etc.)	-763.00					
305000	AG-Beiträge AHV, IV, EO, ALV, Verwaltungskosten	13'118.25		15'100		14'619.90	
305200	AG-Beiträge an Pensionskassen	24'960.60		29'300		28'770.00	
305300	AG-Beiträge UVG/Haftpflichtvers.	2'429.05		3'100		3'067.50	
305400	AG-Beiträge an Familienausgleichskasse	2'094.40		2'400		2'333.40	
309000	Aus- und Weiterbildung des Personals	710.00				1'700.00	
313000	Dienstleistungen Dritter	2'127.50					
313200	Honorare externe Berater, Gutachter, Fachexperten usw.	7'573.15		2'000		3'731.30	
316100	Mieten, Benützungskosten Mobilien	434.24				500.19	
317000	Reisekosten und Spesen	91.45		500		723.45	
461100	Entschädigungen von Kantonen und Konkordaten					14'000	
461300	Entschädigungen von öffentlichen Sozialversicherungen		8'668.00		16'300		16'328.00

ERFOLGSRECHNUNG - EINZELKONTI

Nummer	Einzelkonti nach Abteilungen	Rechnung 2025		Budget 2025		Rechnung 2024	
		Aufwand	Ertrag	Aufwand	Ertrag	Aufwand	Ertrag
7110	Ergänzungsleistungen zur IV	3'590'075.20	2'534'044.05	3'729'300	2'690'000	3'585'132.80	2'550'683.25
	Nettoergebnis		1'056'031.15		1'039'300		1'034'449.55
7110	Ergänzungsleistungen zur IV	3'590'075.20	2'534'044.05	3'729'300	2'690'000	3'585'132.80	2'550'683.25
313200	Honorare externe Berater, Gutachter, Fachexperten usw.	837.00		2'000		6'123.90	
318120	Abschreibung von Rückerstattungsforderungen EL (zu Unrecht bezogene Leistungen)			4'000			
318122	Abschreibung von Rückerstattungsforderungen EL-Krankheit-/Behinderungskosten (zu Unrecht bez. Leist)			100			
318123	Abschreibung von Rückerstattungsforderungen EL-Krankheit-/Behinderungskosten (rechtmässig bez. L)			100			
318128	Erlass von Rückerstattungsforderungen Ergänzungsleistungen (zu Unrecht bez. Leistungen)			3'000			
318129	Erlass von Rückerstattungsforderungen EL-Krankheits- und			100			
363720	Ergänzungsleistungen zur IV	3'353'715.00		3'500'000		3'330'688.00	
363722	EL-Krankheits- und Behinderungskosten (zur IV)	235'523.20		220'000		248'320.90	
463100	Beiträge von Kantonen und Konkordaten		2'462'128.00		2'604'000		2'399'433.00
463720	Rückerstattungen Ergänzungsleistungen (zu Unrecht bezogene Leistungen)		70'013.00		80'000		151'212.00
463721	Rückerstattungen Ergänzungsleistungen (rechtmässig bezogene Leistungen aus Nachlass)				5'000		
463722	Rückerstatt. EL-Krankheits-/Behinderungskosten (zu Unrecht bezogene Leistungen)		1'903.05		500		38.25
463723	Rückerstatt. EL-Krankheits-/Behinderungskosten (rechtmässig bezogene Leistungen aus Nachlass)				500		
7120	Ergänzungsleistungen zur AHV	5'025'102.35	3'594'902.15	5'144'100	3'795'500	5'473'176.10	3'894'104.65
	Nettoergebnis		1'430'200.20		1'348'600		1'579'071.45
7120	Ergänzungsleistungen zur AHV	5'025'102.35	3'594'902.15	5'144'100	3'795'500	5'473'176.10	3'894'104.65
313200	Honorare externe Berater, Gutachter, Fachexperten usw.	334.80		2'000			
318120	Abschreibung von Rückerstattungsforderungen EL (zu Unrecht bezogene Leistungen)	427.10		10'000		13'615.00	
318121	Abschreibung von Rückerstattungsforderungen EL (rechtmässig bezogene Leistungen aus Nachlass)			100			
318122	Abschreibung von Rückerstattungsforderungen EL-Krankheit-/Behinderungskosten (zu Unrecht bez. Leist)			500			
318123	Abschreibung von Rückerstattungsforderungen EL-Krankheit-/Behinderungskosten (rechtmässig bez. L)			500			
318128	Erlass von Rückerstattungsforderungen Ergänzungsleistungen (zu Unrecht bez. Leistungen)			500			
318129	Erlass von Rückerstattungsforderungen EL-Krankheits- und Behinderungskosten (zu Unrecht bez. Leist)			500			
363721	Ergänzungsleistungen zur AHV	4'704'873.00		4'800'000		5'147'960.00	
363723	EL-Krankheits- und Behinderungskosten (zur AHV)	319'467.45		330'000		311'601.10	
463100	Beiträge von Kantonen und Konkordaten		3'336'354.00		3'591'000		3'684'500.00
463720	Rückerstattungen Ergänzungsleistungen (zu Unrecht bezogene Leistungen)		242'980.00		130'000		173'185.00
463721	Rückerstattungen Ergänzungsleistungen (rechtmässig bezogene Leistungen aus Nachlass)		11'904.00		70'000		27'846.00
463722	Rückerstatt. EL-Krankheits-/Behinderungskosten (zu Unrecht bezogene Leistungen)		760.25		500		8'573.65
463723	Rückerstatt. EL-Krankheits-/Behinderungskosten (rechtmässig bezogene Leistungen aus Nachlass)		2'903.90		4'000		

ERFOLGSRECHNUNG - EINZELKONTI

Nummer	Einzelkonti nach Abteilungen	Rechnung 2025		Budget 2025		Rechnung 2024	
		Aufwand	Ertrag	Aufwand	Ertrag	Aufwand	Ertrag
7130	Beihilfen und Zuschüsse	590'508.00	429'174.00	561'500	417'000	553'700.00	404'071.56
	Nettoergebnis		161'334.00		144'500		149'628.44
7130	Beihilfen und Zuschüsse	590'508.00	429'174.00	561'500	417'000	553'700.00	404'071.56
318124	Abschreibung und Erlass von Rückerstattungsforderungen Beihilfen	202.00		1'000			
318125	Abschreibung und Erlass von Rückerstattungsforderungen kantonalrechtliche Zuschüsse			500			
363724	Beihilfen	467'697.00		460'000		457'317.00	
363725	Kantonalrechtliche Zuschüsse	122'609.00		100'000		96'383.00	
463100	Beiträge von Kantonen und Konkordaten		376'435.00		392'000		349'130.00
463724	Rückerstattungen Beihilfen (zu Unrecht bezogene Leistungen)		13'697.00		15'000		20'663.00
463725	Rückerstattungen kantonalrechtliche Zuschüsse (zu Unrecht bezogene Leistungen)		14'554.00		2'000		23'467.00
463727	Rückerstattungen Beihilfen (rechtmässig bezogene Leistungen aus Nachlass)		24'488.00		8'000		10'811.56
7150	Überbrückungsleistungen für ältere Arbeitslose			11'000	7'000		
	Nettoergebnis				4'000		
7150	Überbrückungsleistungen für ältere Arbeitslose			11'000	7'000		
363760	Überbrückungsleistungen			10'000			
363763	ÜL-Krankheits- und Behinderungskosten - Zahnbehandlungskosten			500			
363767	ÜL-Krankheits- und Behinderungskosten - Vergütung Kostenbeteiligung nach Art. 64 KVG			500			
463000	Beiträge vom Bund				7'000		
7200	Soziale Wohlfahrt, Uebrig	634'545.02	692'106.45	373'400	396'700	402'944.34	442'914.10
	Nettoergebnis	57'561.43		23'300		39'969.76	
7200	Soziale Wohlfahrt, Uebrig	634'545.02	692'106.45	373'400	396'700	402'944.34	442'914.10
301000	Löhne des Verwaltungs- und Betriebspersonals	29'894.50		24'700		33'462.35	
305000	AG-Beiträge AHV, IV, EO, ALV, Verwaltungskosten	1'834.05		1'500		1'993.55	
305200	AG-Beiträge an Pensionskassen	2'515.80		2'100		2'464.80	
305300	AG-Beiträge UVG/Haftpflichtvers.	321.20		300		406.65	
305400	AG-Beiträge an Familienausgleichskasse	293.10		200		318.30	
309000	Aus- und Weiterbildung des Personals			1'000			
309900	Übriger Personalaufwand			300			
310100	Betriebs-, Verbrauchsmaterial	100.00					
310200	Drucksachen, Publikationen	948.05		700		764.95	
311000	Anschaffung Büromöbel und -geräte					660.00	
313000	Dienstleistungen Dritter	11'071.40		40'000		29'945.80	
313100	Planungen und Projektierungen Dritter	2'098.30				205.40	
313200	Honorare externe Berater, Gutachter, Fachexperten usw.			1'000		350.00	
316000	Miete und Pacht Liegenschaften	1'879.00		1'800		2'756.00	
317000	Reisekosten und Spesen	640.45		2'000		342.60	
318100	Tatsächliche Forderungsverluste	232'571.75					
361100	Entschädigungen an Kantone und Konkordate	7'634.20		800		824.65	
361200	Entschädigungen an Gemeinden und Zweckverbände	34'891.00		10'000		21'475.50	
361400	Entschädigungen an öffentliche Unternehmen	11'930.00		55'000		52'334.40	
363200	Beiträge an Gemeinden und Zweckverbände	177'163.41		87'000		101'558.94	
363600	Beiträge an private Organisationen ohne Erwerbszweck	52'356.86		95'000		88'706.75	
363700	Beiträge an private Haushalte	66'401.95		50'000		64'373.70	
426000	Rückerstattungen und Kostenbeteiligungen Dritter		4'273.20				
461100	Entschädigungen von Kantonen und Konkordaten		18'092.00		20'000		19'921.85
463100	Beiträge von Kantonen und Konkordaten		669'741.25		376'700		422'992.25
7300	Gesetzliche wirtschaftliche Hilfe	5'726'798.32	3'504'343.54	5'533'700	3'060'000	5'360'046.90	2'691'931.37
	Nettoergebnis		2'222'454.78		2'473'700		2'668'115.53
7300	Gesetzliche wirtschaftliche Hilfe	5'726'798.32	3'504'343.54	5'533'700	3'060'000	5'360'046.90	2'691'931.37
312000	Ver- und Entsorgung Liegenschaften VV	2'994.60		2'000		991.30	
313000	Dienstleistungen Dritter	5'282.58		1'500		3'123.45	
313200	Honorare externe Berater, Gutachter, Fachexperten usw.	5'042.05		200			

ERFOLGSRECHNUNG - EINZELKONTI

Nummer	Einzelkonti nach Abteilungen	Rechnung 2025		Budget 2025		Rechnung 2024	
		Aufwand	Ertrag	Aufwand	Ertrag	Aufwand	Ertrag
316000	Miete und Pacht Liegenschaften	338'402.25		230'000		-19'376.70	
318100	Tatsächliche Forderungsverluste	-500.00				-9'649.65	
361000	Entschädigungen an den Bund	5'400.00					
363730	Gesetzliche wirtschaftliche Hilfe an schweiz. Staatsangehörige ohne Kostenersatz	2'309'544.54		2'300'000		2'422'368.95	
363734	Gesetzliche wirtschaftliche Hilfe an ausl. Staatsangehörige ohne Kostenersatz	1'102'856.16		1'100'000		1'185'867.00	
363735	Gesetzliche wirtschaftliche Hilfe an ausl.Staatsangehörige mit vollem Kostenersatz	1'957'776.14		1'900'000		1'776'722.55	
429000	Übrige Entgelte/Eingelöste Verlusstscheine						50.00
448000	Mietzinse von gemieteten Liegenschaften		355'962.60		280'000		
463100	Beiträge von Kantonen und Konkordaten		110'922.00		80'000		79'974.00
463730	Rückerstattungen Dritter für schweizerische Staatsangehörige ohne Kostenersatz		929'812.07		1'100'000		966'281.06
463734	Rückerstattungen Dritter für ausländische Staatsangehörige ohne Kostenersatz		340'727.12		400'000		406'639.93
463735	Rückerstattungen Dritter für ausländische Staatsangehörige mit vollem Kostenersatz		1'766'919.75		1'200'000		1'238'986.38
7350	Krankenversicherung	1'320'789.35	1'142'986.45	1'200'000	1'073'000	1'205'090.10	1'387'373.20
	Nettoergebnis		177'802.90		127'000	182'283.10	
7350	Krankenversicherung	1'320'789.35	1'142'986.45	1'200'000	1'073'000	1'205'090.10	1'387'373.20
313000	Dienstleistungen Dritter	768.20				39'395.50	
318100	Tatsächliche Forderungsverluste	165'878.05					
363510	Beiträge an KK für Sozialhilfeempfänger	1'154'143.10		1'200'000		1'165'694.60	
429000	Übrige Entgelte/Eingelöste Verlusstscheine		13'708.70		3'000		209'695.35
463100	Beiträge von Kantonen und Konkordaten		572'757.65		520'000		513'772.40
463710	Durch Sozialhilfeempfänger rückerstatt. Prämien; IPV, RDP + weitere nachträgl. Erträge		552'639.90		550'000		652'864.75
463713	Durch EL-Bezüger rückerstattete Prämien (rechtmässig bezogene KVG-Prämien aus Nachlass)		3'880.20				11'040.70
7400	Asylbewerberbetreuung	2'846'091.15	1'828'687.89	2'797'700	1'735'000	2'991'514.10	1'849'650.66
	Nettoergebnis		1'017'403.26		1'062'700	1'141'863.44	
7400	Asylbewerberbetreuung, Allgemeines	1'945'998.20	1'436'247.44	1'935'700	1'400'000	2'094'551.45	1'469'816.51
	Nettoergebnis		509'750.76		535'700	624'734.94	
7400	Asylbewerberbetreuung	1'945'998.20	1'436'247.44	1'935'700	1'400'000	2'094'551.45	1'469'816.51
301000	Löhne des Verwaltungs- und Betriebspersonals	345'316.90		280'700		331'722.75	
301009	Erstattung von Lohn (Taggelder, EO etc.)	-1'506.40				-248.00	
305000	AG-Beiträge AHV, IV, EO, ALV, Verwaltungskosten	22'077.00		17'900		21'284.80	
305200	AG-Beiträge an Pensionskassen	42'425.00		30'600		40'380.10	
305300	AG-Beiträge UVG/Haftpflichtvers.	4'088.75		3'700		4'464.80	
305400	AG-Beiträge an Familienausgleichskasse	3'524.40		2'800		3'397.80	
309000	Aus- und Weiterbildung des Personals	60.50					
309900	Übriger Personalaufwand	768.35		500		692.40	
310000	Büromaterial			300		27.90	
310100	Betriebs-, Verbrauchsmaterial	161.38		600		845.35	
310400	Lehrmittel	283.80		900		751.95	
311100	Anschaffung Apparate, Masch., Geräte, Fahrz., Werkz.			500		1'460.50	
312000	Ver- und Entsorgung Liegenschaften VV	102.95					
313000	Dienstleistungen Dritter	100'438.66				150'954.47	
313400	Sachversicherungsprämien	1'304.21		1'500		1'322.17	
313700	Steuern und Abgaben	269.50		300		269.50	
316000	Miete und Pacht Liegenschaften	2'550.00					
316100	Mieten, Benützungskosten Mobilien	338.10		400		335.86	
317000	Reisekosten und Spesen	21'984.65		15'000		14'341.30	
319000	Schadenersatzleistungen	179.45					
361200	Entschädigungen an Gemeinden und Zweckverbände	216'524.00		60'000		176'250.00	
361400	Entschädigungen an öffentliche Unternehmen	110'811.35		120'000		182'459.60	
363700	Beiträge an private Haushalte	1'074'295.65		1'400'000		1'163'838.20	
461100	Entschädigungen von Kantonen und Konkordaten		1'436'247.44		1'400'000		1'469'816.51

ERFOLGSRECHNUNG - EINZELKONTI

Nummer	Einzelkonti nach Abteilungen	Rechnung 2025		Budget 2025		Rechnung 2024	
		Aufwand	Ertrag	Aufwand	Ertrag	Aufwand	Ertrag
7410	Unterkünfte Asylwesen	837'978.00	343'497.85	821'300	290'000	865'739.05	322'495.05
	Nettoergebnis		494'480.15		531'300		543'244.00
7410	Unterkünfte Asylwesen	837'978.00	343'497.85	821'300	290'000	865'739.05	322'495.05
310100	Betriebs-, Verbrauchsmaterial	11'600.18		6'000		13'927.96	
311000	Anschaffung Büromöbel und -geräte					1'500.00	
311100	Anschaffung Apparate, Masch., Geräte, Fahrz., Werkz.	864.00		500		1'500.00	
312000	Ver- und Entsorgung Liegenschaften VV	74'405.20		60'000		92'946.94	
313000	Dienstleistungen Dritter	2'260.97		2'000		2'308.70	
313700	Steuern und Abgaben			1'400		1'895.85	
314400	Unterhalt Hochbauten, Gebäude	6'253.25		400		2'392.60	
315100	Unterhalt Apparate, Masch., Geräte, Fahrz., Werkz.	2'057.30		1'000		1'674.05	
316000	Miete und Pacht Liegenschaften	738'548.50		750'000		746'718.90	
319900	Übriger Betriebsaufwand	1'988.60				874.05	
429000	Übrige Entgelte/Eingelöste Verlustscheine						20.00
448000	Mietzinse von gemieteten Liegenschaften		343'497.85		290'000		322'475.05
7460	Beschäftigungsprogramm Asylwesen	62'114.95	48'942.60	40'700	45'000	31'223.60	57'339.10
	Nettoergebnis		13'172.35	4'300		26'115.50	
7460	Beschäftigungsprogramm Asylwesen	62'114.95	48'942.60	40'700	45'000	31'223.60	57'339.10
309900	Übriger Personalaufwand	79.85					
310100	Betriebs-, Verbrauchsmaterial	4'088.15		3'000		6'564.50	
310500	Lebensmittel			500			
315100	Unterhalt Apparate, Masch., Geräte, Fahrz., Werkz.			2'000			
317000	Reisekosten und Spesen	1'200.00		1'200		1'200.00	
363700	Beiträge an private Haushalte	56'746.95		34'000		23'459.10	
429000	Übrige Entgelte/Eingelöste Verlustscheine		48'942.60		45'000		57'339.10
80	Gesellschaft	10'615'548.77	1'203'749.60	10'462'500	1'430'300	10'370'517.82	1'270'537.90
	Nettoergebnis		9'411'799.17		9'032'200		9'099'979.92
8000	Gesellschaft, Verwaltung	513'948.10	19'563.00	481'400	18'800	448'970.51	19'226.00
	Nettoergebnis		494'385.10		462'600		429'744.51
8000	Gesellschaft, Verwaltung	513'948.10	19'563.00	481'400	18'800	448'970.51	19'226.00
301000	Löhne des Verwaltungs- und Betriebspersonals	270'767.25		270'000		257'434.70	
301009	Erstattung von Lohn (Taggelder, EO etc.)	-6'339.92		-13'000		-5'587.20	
305000	AG-Beiträge AHV, IV, EO, ALV, Verwaltungskosten	17'390.55		16'400		16'530.15	
305009	Erstattung von AG-Beiträgen AHV, IV, EO, ALV, Verwaltungskosten	-405.75				-357.55	
305200	AG-Beiträge an Pensionskassen	37'056.65		30'300		33'881.10	
305300	AG-Beiträge UVG/Haftpflichtvers.	3'140.55		3'400		3'391.50	
305400	AG-Beiträge an Familienausgleichskasse	2'775.95		2'600		2'638.70	
305409	Erstattung von AG-Beiträgen an Familienausgleichskasse	-64.95				-57.25	
309000	Aus- und Weiterbildung des Personals	12'020.00		5'000		995.00	
309900	Übriger Personalaufwand	2'167.70		2'000		1'600.00	
310000	Büromaterial	1'282.97		1'000		1'023.35	
310200	Drucksachen, Publikationen	2'938.40		2'000		2'836.80	
310300	Fachliteratur, Zeitschriften	504.00		200		249.50	
311300	Anschaffung Hardware			1'000		1'869.10	
313000	Dienstleistungen Dritter	17'066.50		15'000		11'622.35	
313001	Versandkosten/Allgemeine Verwaltungskosten	2'369.75		1'000		1'001.00	
313300	Informatik-Nutzungsaufwand	9'840.56					
315800	Unterhalt immaterielle Anlagen			4'000			
316100	Mieten, Benützungskosten Mobilien	860.19		1'500		890.51	
317000	Reisekosten und Spesen	832.40		1'000		1'014.90	
319900	Übriger Betriebsaufwand	4'257.80		5'000		5'810.90	
363600	Beiträge an private Organisationen ohne Erwerbszweck	135'487.50		133'000		112'182.95	
426000	Rückerstattungen und Kostenbeteiligungen Dritter		13'245.00		13'200		13'215.00
463600	Beiträge von privaten Organisationen ohne Erwerbszweck		6'318.00		5'600		6'011.00
8200	Kindertagesstätten (KITA)	1'331'604.76	1'135'420.30	1'478'500	1'360'000	1'486'448.09	1'202'344.90
	Nettoergebnis		196'184.46		118'500		284'103.19
8200	Kindertagesstätten (KITA)	1'331'604.76	1'135'420.30	1'478'500	1'360'000	1'486'448.09	1'202'344.90
301000	Löhne des Verwaltungs- und Betriebspersonals	953'786.90		1'050'000		1'087'819.55	
301009	Erstattung von Lohn (Taggelder, EO etc.)	-22'414.10		-20'000		-21'419.80	
305000	AG-Beiträge AHV, IV, EO, ALV, Verwaltungskosten	61'170.65		67'200		69'176.95	
305009	Erstattung von AG-Beiträgen AHV, IV, EO, ALV, Verwaltungskosten	-1'279.60				-569.10	
305200	AG-Beiträge an Pensionskassen	84'416.00		83'800		87'973.85	
305300	AG-Beiträge UVG/Haftpflichtvers.	11'407.05		14'100		14'878.65	
305400	AG-Beiträge an Familienausgleichskasse	9'764.70		10'700		11'042.95	

ERFOLGSRECHNUNG - EINZELKONTI

Nummer	Einzelkonti nach Abteilungen	Rechnung 2025		Budget 2025		Rechnung 2024	
		Aufwand	Ertrag	Aufwand	Ertrag	Aufwand	Ertrag
305409	Erstattung von AG-Beiträgen an Familienausgleichskasse	-204.85				-93.80	
309000	Aus- und Weiterbildung des Personals	8'657.92		13'000		11'485.75	
309900	Übriger Personalaufwand	4'564.05		4'000		3'506.70	
310000	Büromaterial	450.87		500		759.30	
310100	Betriebs-, Verbrauchsmaterial	16'049.19		17'000		16'261.66	
310200	Drucksachen, Publikationen	2'727.68		1'500		832.65	
310400	Lehrmittel	99.90		200		99.90	
310500	Lebensmittel	27'515.34		34'000		27'082.45	
311100	Anschaffung Apparate, Masch., Geräte, Fahrz., Werkz.	6'048.85		14'000		6'348.34	
311300	Anschaffung Hardware	485.05		500			
312000	Ver- und Entsorgung Liegenschaften VV	12'761.85		16'000		14'052.05	
313000	Dienstleistungen Dritter	6'161.20		5'000		1'869.10	
313001	Versandkosten/Allgemeine Verwaltungskosten			500			
313300	Informatik-Nutzungsaufwand	5'807.58		5'500		5'321.11	
313400	Sachversicherungsprämien	636.65		700		636.65	
313700	Steuern und Abgaben					30.89	
314400	Unterhalt Hochbauten, Gebäude	223.45		4'000		5'708.95	
315100	Unterhalt Apparate, Masch., Geräte, Fahrz., Werkz.	1'693.00		2'000		1'233.85	
315800	Unterhalt immaterielle Anlagen			10'000			
316000	Miete und Pacht Liegenschaften	45'789.90		46'000		45'840.95	
316100	Mieten, Benützungskosten Mobilien	1'070.73		1'500		1'147.09	
317000	Reisekosten und Spesen	7'997.40		10'000		9'411.95	
319900	Übriger Betriebsaufwand	577.00		1'000		511.00	
330040	Planmässige Abschreibungen Hochbauten VV	11'801.00		11'800		11'801.00	
363600	Beiträge an private Organisationen ohne Erwerbszweck	1'839.40		2'000		1'697.50	
392000	Interne Verrechnung von Pacht, Mieten, Benützunggebühren	72'000.00		72'000		72'000.00	
422000	Steuern und Kostgelder		883'307.60		980'000		910'221.85
463100	Beiträge von Kantonen und Konkordaten		3'000.00				
491000	Interne Verrechnung von Dienstleistungen		249'112.70		380'000		292'123.05
8300	Familienergänzende Kinderbetreuung	746'848.05		1'022'600		845'610.75	
	Nettoergebnis		746'848.05		1'022'600		845'610.75
8300	Familienergänzende Kinderbetreuung	746'848.05		1'022'600		845'610.75	
310200	Drucksachen, Publikationen	1'016.15		500		643.20	
313000	Dienstleistungen Dritter	2'978.15		7'000		21'184.38	
313001	Versandkosten/Allgemeine Verwaltungskosten	-111.40				-130.10	
363600	Beiträge an private Organisationen ohne Erwerbszweck	29'387.74		35'100		17'195.08	
363601	Individuelle Tarifsabvention Tagesfamilienverein	32'619.96		70'000		57'824.69	
363602	Individuelle Tarifsabvention private Kitas	40'030.75		130'000		91'191.45	
391001	Individuelle Tarifsabvention Hort	391'814.00		400'000		365'579.00	
391002	Individuelle Tarifsabvention Gemeinde Kitas	249'112.70		380'000		292'123.05	
8400	Jugendarbeit, Jugendzentren	367'993.24	40'401.30	400'100	45'000	409'716.81	43'182.00
	Nettoergebnis		327'591.94		355'100		366'534.81
8400	Jugendarbeit, Jugendzentren	367'993.24	40'401.30	400'100	45'000	409'716.81	43'182.00
300000	Entschädig.Tag-/Sitzungsgelder Behörden & Kommiss.					1'282.75	
301000	Löhne des Verwaltungs- und Betriebspersonals	220'561.05		225'400		219'005.50	
305000	AG-Beiträge AHV, IV, EO, ALV, Verwaltungskosten	14'161.95		14'400		14'111.90	
305200	AG-Beiträge an Pensionskassen	18'580.20		16'400		17'223.70	
305300	AG-Beiträge UVG/Haftpflichtvers.	2'623.00		3'000		2'952.25	
305400	AG-Beiträge an Familienausgleichskasse	2'261.10		2'300		2'252.80	
309900	Übriger Personalaufwand	280.00		500		400.00	
310000	Büromaterial	476.26		800		548.50	
310100	Betriebs-, Verbrauchsmaterial	8'899.31		8'000		6'685.93	
310200	Drucksachen, Publikationen	10'773.30		14'000		2'660.85	
310300	Fachliteratur, Zeitschriften	154.90		200		31.31	
311000	Anschaffung Büromöbel und -geräte			800		4'308.85	
311100	Anschaffung Apparate, Masch., Geräte, Fahrz., Werkz.	860.25		1'000		344.75	
311300	Anschaffung Hardware	150.00		500		139.00	
311900	Anschaffung übrige nicht aktivierbare Anlagen	623.25		1'500			
312000	Ver- und Entsorgung Liegenschaften VV	8'842.35		10'000		9'163.50	
313000	Dienstleistungen Dritter	24'763.10		24'000		27'567.40	
313001	Versandkosten/Allgemeine Verwaltungskosten	1.40		1'500			
313200	Honorare externe Berater, Gutachter, Fachexperten usw.	1'650.00		1'600		2'200.00	
313300	Informatik-Nutzungsaufwand	484.79		500		441.10	
313400	Sachversicherungsprämien	1'505.84		1'500		1'514.34	

ERFOLGSRECHNUNG - EINZELKONTI

Nummer	Einzelkonti nach Abteilungen	Rechnung 2025		Budget 2025		Rechnung 2024	
		Aufwand	Ertrag	Aufwand	Ertrag	Aufwand	Ertrag
313700	Steuern und Abgaben	1'138.00		1'100		1'138.00	
314000	Unterhalt an Grundstücken	2'077.15					
314400	Unterhalt Hochbauten, Gebäude	5'014.80		22'000		52'036.72	
315100	Unterhalt Apparate, Masch., Geräte, Fahrz., Werkz.	2'312.25		6'000		4'733.70	
315300	Informatik-Unterhalt (Hardware)	44.90				66.50	
315800	Unterhalt immaterielle Anlagen			4'500			
316100	Mieten, Benützungskosten Mobilien	318.62		800		486.62	
317000	Reisekosten und Spesen	16'858.50		15'000		17'825.50	
319900	Übriger Betriebsaufwand	7'869.97		8'000		6'354.34	
330040	Planmässige Abschreibungen Hochbauten VV	12'807.00		12'800		12'806.00	
363600	Beiträge an private Organisationen ohne Erwerbszweck	1'900.00		2'000		1'435.00	
424000	Benützungsgebühren und Dienstleistungen		23'781.30		25'000		22'829.55
426000	Rückerstattungen und Kostenbeteiligungen Dritter		270.00				775.25
427000	Bussen		50.00				
447000	Pacht- und Mietzinse Liegenschaften VV		12'476.00		15'000		15'096.20
447200	Vergütung für Benützungen Liegenschaften VV		3'824.00		5'000		4'481.00
8500	Sport und Freizeit (ohne Sportanlagen)	400'062.20	8'040.00	208'000	6'500	181'244.53	5'785.00
	Nettoergebnis		392'022.20		201'500		175'459.53
8500	Sport und Freizeit (ohne Sportanlagen)	400'062.20	8'040.00	208'000	6'500	181'244.53	5'785.00
300000	Entschädig.Tag-/Sitzungsgelder Behörden & Kommiss.	952.60		1'000		745.10	
305300	AG-Beiträge UVG/Haftpflichtvers.	2.95				2.30	
310200	Drucksachen, Publikationen	3'452.30		3'000		3'178.05	
313000	Dienstleistungen Dritter	11'407.30		12'000		9'629.33	
363600	Beiträge an private Organisationen ohne Erwerbszweck	384'247.05		192'000		167'689.75	
426000	Rückerstattungen und Kostenbeteiligungen Dritter		8'040.00		6'500		5'785.00
8600	Gesundheit, Prävention, Hygiene	122'674.00	325.00	122'700		123'376.22	
	Nettoergebnis		122'349.00		122'700		123'376.22
8600	Gesundheit, Prävention, Hygiene	122'674.00	325.00	122'700		123'376.22	
301000	Löhne des Verwaltungs- und Betriebspersonals	2'600.00		2'600		3'900.00	
305000	AG-Beiträge AHV, IV, EO, ALV, Verwaltungskosten					166.95	
305400	AG-Beiträge an Familienausgleichskasse					26.65	
310200	Drucksachen, Publikationen	1'663.15		2'000		3'909.70	
313000	Dienstleistungen Dritter	13'161.80		10'000		19'566.20	
313300	Informatik-Nutzungsaufwand	116.30		100		116.30	
319900	Übriger Betriebsaufwand	2'107.90		3'000		6'268.15	
361200	Entschädigungen an Gemeinden und Zweckverbände	860.10		800		850.92	
363100	Beiträge an Kantone und Konkordate	27'348.75		28'600		27'266.35	
363400	Beiträge an öffentliche Unternehmen	74'696.00		74'600		61'185.00	
363600	Beiträge an private Organisationen ohne Erwerbszweck	120.00		1'000		120.00	
463100	Beiträge von Kantonen und Konkordaten		325.00				
8700	Spitäler	57'340.00		57'200		56'728.00	
	Nettoergebnis		57'340.00		57'200		56'728.00
8700	Spitäler	57'340.00		57'200		56'728.00	
363500	Beiträge an private Unternehmen	57'340.00		57'200		56'728.00	
8750	Kranken- und Pflegeheime	6'870.00		7'000		6'862.00	
	Nettoergebnis		6'870.00		7'000		6'862.00
8750	Kranken- und Pflegeheime	6'870.00		7'000		6'862.00	
363400	Beiträge an öffentliche Unternehmen	6'870.00		7'000		6'862.00	
8770	Pflegefinanzierung Alters- und Pflegeheime	4'586'955.95		4'419'000		4'481'933.39	
	Nettoergebnis		4'586'955.95		4'419'000		4'481'933.39
8770	Pflegefinanzierung Alters- und Pflegeheime	4'586'955.95		4'419'000		4'481'933.39	
363240	Beiträge an Gemeinden (als beauftragte Leistungserbringer) für Leistungen der Langzeitpflege	489'370.00		700'000		628'851.55	
363245	Beiträge an Gemeinden (als beauftragte Leistungserbringer) für Leistungen der Akut- und Übergangspf.			1'000			
363246	Beiträge an Gemeinden (als übrige Leistungserbringer) für Leistungen der Langzeitpflege	38'801.10		50'000		40'774.10	

ERFOLGSRECHNUNG - EINZELKONTI

Nummer	Einzelkonti nach Abteilungen	Rechnung 2025		Budget 2025		Rechnung 2024	
		Aufwand	Ertrag	Aufwand	Ertrag	Aufwand	Ertrag
363247	Beiträge an Gemeinden (als übrige Leistungserbringer) für Leistungen der Akut- und Übergangspflege			1'000		730.40	
363540	Beiträge an private Unternehmen (als beauftragte Leistungserbringer) für Leistungen der Langzeit.	1'224'941.45		850'000		930'076.55	
363545	Beiträge an private Unternehmen (als beauftragte Leistungserbringer) für Leistungen der Akut- und	1'694.00		4'000		4'435.20	
363546	Beiträge an private Unternehmen (als übrige Leistungserbringer) für Leistungen der Langzeitpflege	401'222.15		380'000		408'344.25	
363547	Beiträge an private Unternehmen (als übrige Leistungserbringer) für Leistungen der Akut- und Über	1'370.60		1'500		4'358.20	
363640	Beiträge an private Organisationen ohne Erwerbszweck (als beauftragte Leistungserbringer) für Leistu	1'715'532.20		1'650'000		1'680'137.30	
363646	Beiträge an private Organisationen ohne Erwerbszweck (als übrige Leistungserbringer) für Leistungen	714'024.45		780'000		784'225.84	
363647	Beiträge an private Organisationen ohne Erwerbszweck (als übrige Leistungserbringer) für Leistungen			1'500			
8800	Ambulante Krankenpflege	15'252.50		160'000		210'770.00	
	Nettoergebnis		15'252.50		160'000		210'770.00
8800	Ambulante Krankenpflege	15'252.50		160'000		210'770.00	
313000	Dienstleistungen Dritter	14'052.50		10'000		9'570.00	
363600	Beiträge an private Organisationen ohne Erwerbszweck	1'200.00		150'000		201'200.00	
8820	Pflegefinanzierung ambulante Krankenpflege	2'465'999.97		2'106'000		2'118'857.52	
	Nettoergebnis		2'465'999.97		2'106'000		2'118'857.52
8820	Pflegefinanzierung ambulante Krankenpflege	2'465'999.97		2'106'000		2'118'857.52	
363250	Beiträge an Gemeinden (als beauftragte Leistungserbringer) für Pflegeleistungen der ambulanten Krank	1'811'388.35		1'600'000		1'575'021.85	
363256	Beiträge an Gemeinden (als übrige Leistungserbringer) für ambulante Krankenpflege (Spitex)			1'000			
363450	Beiträge an öffentliche Unternehmen (als beauftragte Leistungserbringer) für Pflegeleistungen der	51'099.95		35'000		36'067.45	
363550	Beiträge an private Unternehmen (als beauftragte Leistungserbringer) für Pflegeleistungen der amb	64'128.65		120'000		82'436.35	
363556	Beiträge an private Unternehmen (als übrige Leistungserbringer) für	538'877.42		350'000		425'175.37	
363557	Beiträge an private Unternehmen (als übrige Leistungserbringer) für	505.60					
363656	Beiträge an private Organisationen ohne Erwerbszweck (als übrige					156.50	
90	Werke	21'073'738.03	16'456'164.97	20'640'500	16'021'600	20'703'080.11	16'379'313.05
	Nettoergebnis		4'617'573.06		4'618'900		4'323'767.06
9000	Werke, Verwaltung	1'227'289.66	686'013.83	1'247'700	667'700	1'234'198.52	686'886.12
	Nettoergebnis		541'275.83		580'000		547'312.40
9000	Werke, Verwaltung	1'227'289.66	686'013.83	1'247'700	667'700	1'234'198.52	686'886.12
301000	Löhne des Verwaltungs- und Betriebspersonals	807'577.00		835'600		812'988.02	
301009	Erstattung von Lohn (Taggelder, EO etc.)	-1'586.25				-3'384.00	
305000	AG-Beiträge AHV, IV, EO, ALV, Verwaltungskosten	50'934.15		53'400		51'864.30	
305200	AG-Beiträge an Pensionskassen	107'758.30		109'900		108'441.00	
305300	AG-Beiträge UVG/Haftpflichtvers.	13'404.20		15'400		14'596.50	
305400	AG-Beiträge an Familienausgleichskasse	8'166.05		8'500		8'334.50	
305900	Übrige AG-Beiträge Soz. Leist. aus Rückstellungen	1'478.07				-64.99	
309000	Aus- und Weiterbildung des Personals					19'610.28	
309900	Übriger Personalaufwand	6'898.23		4'000		6'414.09	
310000	Büromaterial	3'373.41		3'500		2'364.78	
310100	Betriebs-, Verbrauchsmaterial	1'366.22		1'000		1'841.55	
310200	Drucksachen, Publikationen	203.37				388.99	
310300	Fachliteratur, Zeitschriften	2'634.37		2'000		1'499.42	
311000	Anschaffung Büromöbel und -geräte			3'000		399.00	
311100	Anschaffung Apparate, Masch., Geräte, Fahrz., Werkz.					407.03	
311300	Anschaffung Hardware	6'870.49		3'000		3'369.42	
312000	Ver- und Entsorgung Liegenschaften VV	11'303.43		6'500		10'319.94	
312001	Strom					1'480.25	
313000	Dienstleistungen Dritter	24'496.62		25'000		19'713.43	
313001	Versandkosten/Allgemeine Verwaltungskosten	7'803.90		5'000		4'694.27	
313200	Honorare externe Berater, Gutachter, Fachexperten usw.	24'996.47		40'000		22'867.33	
313300	Informatik-Nutzungsaufwand	16'309.33		6'000		10'529.55	
313400	Sachversicherungsprämien	811.45		1'200		802.45	

ERFOLGSRECHNUNG - EINZELKONTI

Nummer	Einzelkonti nach Abteilungen	Rechnung 2025		Budget 2025		Rechnung 2024	
		Aufwand	Ertrag	Aufwand	Ertrag	Aufwand	Ertrag
313700	Steuern und Abgaben	2'549.20		2'000		3'353.00	
314400	Unterhalt Hochbauten, Gebäude	1'129.60				1'925.80	
315000	Unterhalt Büromöbel und -geräte					288.00	
315100	Unterhalt Apparate, Masch., Geräte, Fahrz., Werkz.	659.14		3'000		2'113.06	
315800	Unterhalt immaterielle Anlagen			3'200			
316100	Mieten, Benützungskosten Mobilien	2'640.59		1'000		2'136.00	
317000	Reisekosten und Spesen	916.50		1'500		2'446.45	
319900	Übriger Betriebsaufwand	1'695.82		4'000		559.10	
391000	Interne Verrechnung von Dienstleistungen	122'900.00		110'000		121'900.00	
421000	Gebühren für Amtshandlungen		1'520.00		600		1'479.97
426000	Rückerstattungen und Kostenbeteiligungen Dritter		594.21		100		406.15
439000	Übriger Ertrag		4'899.62				
491000	Interne Verrechnung von Dienstleistungen		679'000.00		667'000		685'000.00
9050	Gasversorgung	6'717'605.43	6'717'605.43	7'042'600	7'042'600	6'473'170.36	6'473'170.36
9050	Gasversorgung	6'717'605.43	6'717'605.43	7'042'600	7'042'600	6'473'170.36	6'473'170.36
301000	Löhne des Verwaltungs- und Betriebspersonals	201'188.46		281'000		216'989.10	
305000	AG-Beiträge AHV, IV, EO, ALV, Verwaltungskosten	12'815.80		17'900		14'705.45	
305200	AG-Beiträge an Pensionskassen	24'642.50		33'500		28'295.65	
305300	AG-Beiträge UVG/Haftpflichtvers.	3'420.35		5'100		4'230.60	
305400	AG-Beiträge an Familienausgleichskasse	2'046.05		2'800		2'347.55	
305900	Übrige AG-Beiträge Soz. Leist. aus Rückstellungen	384.95				-2'882.06	
309000	Aus- und Weiterbildung des Personals	762.25		7'000		9'500.50	
309900	Übriger Personalaufwand	290.40		500		300.65	
310000	Büromaterial	106.19		1'200			
310100	Betriebs-, Verbrauchsmaterial	6'912.02		15'000		38'361.21	
310103	Gasankauf zum Wiederverkauf	4'733'741.10		5'100'000		4'351'100.66	
310104	Biogasankauf zum Wiederverkauf	33'256.80		15'000		28'916.24	
310300	Fachliteratur, Zeitschriften	39.90		20'000			
311000	Anschaffung Büromöbel und -geräte			2'000		98.37	
311100	Anschaffung Apparate, Masch., Geräte, Fahrz., Werkz.	33'987.07		80'000		29'767.99	
311200	Anschaffung Kleider, Wäsche, Vorhänge	2'899.22		2'500		2'606.29	
311300	Anschaffung Hardware			100			
312000	Ver- und Entsorgung Liegenschaften VV	95.55		700		-15.85	
313000	Dienstleistungen Dritter	76'781.84		50'000		61'103.48	
313200	Honorare externe Berater, Gutachter, Fachexperten usw.	19'080.00		12'000			
313300	Informatik-Nutzungsaufwand	4'293.76		6'000		8'864.43	
313400	Sachversicherungsprämien	6'209.62		7'100		6'292.65	
313700	Steuern und Abgaben	1'202.10		4'000		1'164.00	
314300	Unterhalt übrige Tiefbauten	64'771.42		30'000		23'371.27	
314400	Unterhalt Hochbauten, Gebäude	617.07		5'000		4'064.52	
314900	Unterhalt übrige Sachanlagen			4'500		2'040.70	
315100	Unterhalt Apparate, Masch., Geräte, Fahrz., Werkz.	7'661.70		17'000		10'033.55	
315800	Unterhalt immaterielle Anlagen	2'519.98		5'400		2'297.15	
316000	Miete und Pacht Liegenschaften	2'170.00		500		2'040.00	
316900	Übrige Mieten und Benützungskosten	1'993.00		2'000		2'458.00	
317000	Reisekosten und Spesen	240.00		500		180.15	
319900	Übriger Betriebsaufwand	3'531.31				700.63	
330030	Planmässige Abschreibungen übrige Tiefbauten VV	31'746.81		35'400		29'558.00	
330040	Planmässige Abschreibungen Hochbauten VV	3'064.00		3'000		3'064.00	
330060	Planmässige Abschreibungen Mobilien VV	3'636.00				3'637.00	
351000	Einlagen in Spezialfinanzierungen im EK	922'203.56		752'200		1'093'157.28	
363200	Beiträge an Gemeinden und Zweckverbände	329'533.50		350'000		318'396.00	
391000	Interne Verrechnung von Dienstleistungen	164'000.00		157'000		162'000.00	
394000	Interne Verrechnung von kalk. Zinsen/Finanzaufwand	15'761.15		16'700		14'425.20	
424000	Benützungsgebühren und Dienstleistungen		135'510.00		245'000		137'914.02
424001	Gasverkauf		6'522'620.99		6'732'000		6'297'274.09
424002	Arbeiten für Dritte/Grundgebühren		9'398.94		5'000		60.00
424003	Verkauf Biogas		30'178.25		25'000		30'516.55
431000	Aktivierbare Eigenleistungen auf Sachanlagen		7'560.00		30'000		6'000.00
494000	Interne Verrechnung von kalk. Zinsen/Finanzaufwand		12'337.25		5'600		1'405.70
9150	Wasserversorgung	2'386'904.93	2'386'904.93	2'087'500	2'087'500	2'695'894.13	2'695'894.13
9150	Wasserversorgung	2'386'904.93	2'386'904.93	2'087'500	2'087'500	2'695'894.13	2'695'894.13
301000	Löhne des Verwaltungs- und Betriebspersonals	205'499.26		281'000		216'987.80	
305000	AG-Beiträge AHV, IV, EO, ALV, Verwaltungskosten	13'092.45		17'900		14'702.85	
305200	AG-Beiträge an Pensionskassen	24'637.35		33'500		28'293.80	
305300	AG-Beiträge UVG/Haftpflichtvers.	3'470.65		5'100		4'231.80	

ERFOLGSRECHNUNG - EINZELKONTI

Nummer	Einzelkonti nach Abteilungen	Rechnung 2025		Budget 2025		Rechnung 2024	
		Aufwand	Ertrag	Aufwand	Ertrag	Aufwand	Ertrag
305400	AG-Beiträge an Familienausgleichskasse	2'089.65		2'800		2'347.25	
305900	Übrige AG-Beiträge Soz. Leist. aus Rückstellungen	384.95				-2'882.06	
309000	Aus- und Weiterbildung des Personals	1'117.96		4'500		11'408.29	
309900	Übriger Personalaufwand	969.32		1'000		717.25	
310000	Büromaterial	201.08		500			
310100	Betriebs-, Verbrauchsmaterial	23'299.30		25'000		57'323.05	
310103	Gasankauf zum Wiederverkauf			1'000			
310300	Fachliteratur, Zeitschriften	454.21				88.30	
311000	Anschaffung Büromöbel und -geräte			1'000		163.50	
311100	Anschaffung Apparate, Masch., Geräte, Fahrz., Werkz.	76'932.54		112'000		57'765.56	
311200	Anschaffung Kleider, Wäsche, Vorhänge	2'404.99		2'500		2'578.58	
312000	Ver- und Entsorgung Liegenschaften VV	34'085.84		27'000		32'591.32	
312001	Strom	74.01		2'000		430.00	
313000	Dienstleistungen Dritter	262'277.84		180'000		327'959.44	
313200	Honorare externe Berater, Gutachter, Fachexperten usw.	30'614.96		13'600		20.02	
313300	Informatik-Nutzungsaufwand	6'229.75		6'000		8'864.43	
313400	Sachversicherungsprämien	8'950.27		9'000		9'006.29	
313700	Steuern und Abgaben	1'499.50		2'000		1'358.10	
314000	Unterhalt an Grundstücken			1'800			
314100	Unterhalt Strassen/Verkehrswege	1'187.70					
314200	Unterhalt Wasserbau	1'730.71				2'163.00	
314300	Unterhalt übrige Tiefbauten	219'933.01		160'000		466'022.35	
314400	Unterhalt Hochbauten, Gebäude	2'491.76		4'000		5'014.57	
314500	Unterhalt Wald			900			
314900	Unterhalt übrige Sachanlagen	1'011.61		15'000		4'561.98	
315000	Unterhalt Büromöbel und -geräte	590.01					
315100	Unterhalt Apparate, Masch., Geräte, Fahrz., Werkz.	8'729.04		12'000		9'470.93	
315800	Unterhalt immaterielle Anlagen	2'724.10		5'300		2'567.40	
316000	Miete und Pacht Liegenschaften	3'342.50		12'000		2'040.00	
316900	Übrige Mieten und Benützungskosten	6'920.00		500		5'971.32	
317000	Reisekosten und Spesen	240.00				180.15	
318100	Tatsächliche Forderungsverluste			10'000			
319000	Schadenersatzleistungen			100			
319900	Übriger Betriebsaufwand	16'483.36		35'000		2'617.43	
330030	Planmässige Abschreibungen übrige Tiefbauten VV	448'106.33		123'700		428'537.00	
330040	Planmässige Abschreibungen Hochbauten VV	354.00				354.00	
330060	Planmässige Abschreibungen Mobilien VV	4'396.50		7'500		4'396.00	
351000	Einlagen in Spezialfinanzierungen im EK			239'800			
361200	Entschädigungen an Gemeinden und Zweckverbände	671'348.22		520'000		701'012.63	
366020	Planmässige Abschreibungen Investitionsbeiträge an Gemeinden und Zweckverbände			10'500			
391000	Interne Verrechnung von Dienstleistungen	187'000.00		180'000		185'000.00	
394000	Interne Verrechnung von kalk. Zinsen/Finanzaufwand	112'030.20		22'000		102'029.80	
424000	Benützungsgebühren und Dienstleistungen		1'210'300.03		1'200'000		1'187'546.57
424007	Übrige Betriebserträge		8'078.10		2'500		9'630.20
425000	Verkäufe		893'582.21		800'000		774'142.01
431000	Aktivierbare Eigenleistungen auf Sachanlagen		59'930.00		40'000		44'000.00
451000	Entnahmen aus Spezialfinanzierungen des EK		167'006.33				628'260.45
461100	Entschädigungen von Kantonen und Konkordaten		38'012.00		40'000		38'012.00
494000	Interne Verrechnung von kalk. Zinsen/Finanzaufwand		9'996.26		5'000		14'302.90
9400	Abfallentsorgung	981'884.64	981'884.64	941'000	941'000	984'660.81	984'660.81
9400	Abfallentsorgung	981'884.64	981'884.64	941'000	941'000	984'660.81	984'660.81
310000	Büromaterial	347.26				347.70	
310100	Betriebs-, Verbrauchsmaterial			500		275.69	
310200	Drucksachen, Publikationen	9'241.41		7'000		6'816.70	
310300	Fachliteratur, Zeitschriften			100			
311000	Anschaffung Büromöbel und -geräte			500			
311100	Anschaffung Apparate, Masch., Geräte, Fahrz., Werkz.	20'974.10		25'000		43'313.01	
312000	Ver- und Entsorgung Liegenschaften VV	208.88		500		723.08	
312001	Strom	336.98		500		542.61	
313000	Dienstleistungen Dritter	531'920.91		550'000		561'455.06	
313001	Versandkosten/Allgemeine Verwaltungskosten	8'108.00		5'000		4'042.23	
313002	Dienstleistungen Dritter für Integrationsmassnahmen					712.00	
313700	Steuern und Abgaben	12'901.50		12'500		12'763.80	
314300	Unterhalt übrige Tiefbauten	2'041.75		2'000			
315100	Unterhalt Apparate, Masch., Geräte, Fahrz., Werkz.	13'864.30		13'000		12'222.01	
315800	Unterhalt immaterielle Anlagen			4'200			

ERFOLGSRECHNUNG - EINZELKONTI

Nummer	Einzelkonti nach Abteilungen	Rechnung 2025		Budget 2025		Rechnung 2024	
		Aufwand	Ertrag	Aufwand	Ertrag	Aufwand	Ertrag
316000	Miete und Pacht Liegenschaften	150.00		200		150.00	
316100	Mieten, Benützungskosten Mobilien	2'692.80		2'700		2'693.34	
319900	Übriger Betriebsaufwand	2'682.06		10'000		953.39	
330020	Planmässige Abschreibungen Wasserbau VV					14'971.00	
330030	Planmässige Abschreibungen übrige Tiefbauten VV	14'970.00		14'900			
330060	Planmässige Abschreibungen Mobilien VV	19'622.00		56'700		19'623.00	
351000	Einlagen in Spezialfinanzierungen im EK	134'515.79		30'000		102'403.34	
363500	Beiträge an private Unternehmen	5'000.00		8'000			
391000	Interne Verrechnung von Dienstleistungen	199'000.00		195'000		197'000.00	
394000	Interne Verrechnung von kalk. Zinsen/Finanzaufwand	3'306.90		2'700		3'652.85	
424000	Benützungsgebühren und Dienstleistungen		108'169.84		85'000		124'549.06
424002	Arbeiten für Dritte/Grundgebühren		855'423.40		850'000		848'756.80
426000	Rückerstattungen und Kostenbeteiligungen Dritter		912.40		1'000		
463200	Beiträge von Gemeinden und Zweckverbänden		5'000.00		5'000		
494000	Interne Verrechnung von kalk. Zinsen/Finanzaufwand		12'379.00				11'354.95
9420	Tierkörperentsorgung	6'533.65	1'901.00	6'000	4'000	7'151.80	1'762.00
	Nettoergebnis		4'632.65		2'000		5'389.80
9420	Tierkörperentsorgung	6'533.65	1'901.00	6'000	4'000	7'151.80	1'762.00
313000	Dienstleistungen Dritter	6'533.65		6'000		7'151.80	
424000	Benützungsgebühren und Dienstleistungen		1'901.00		4'000		1'762.00
9500	Energie	96'651.21	10'442.45	118'000		144'995.91	
	Nettoergebnis		86'208.76		118'000		144'995.91
9500	Energie	96'651.21	10'442.45	118'000		144'995.91	
310200	Drucksachen, Publikationen	479.95		1'000			
313000	Dienstleistungen Dritter	70'715.20		92'000		100'053.11	
313001	Versandkosten/Allgemeine Verwaltungskosten	206.85					
313100	Planungen und Projektierungen Dritter					10'792.60	
313200	Honorare externe Berater, Gutachter, Fachexperten usw.	21'749.21		25'000		30'650.20	
363600	Beiträge an private Organisationen ohne Erwerbszweck	3'500.00				3'500.00	
463100	Beiträge von Kantonen und Konkordaten		10'442.45				
9510	Fernwärmebetrieb	27'889.80		50'000		241'057.95	
	Nettoergebnis		27'889.80		50'000		241'057.95
9510	Fernwärmebetrieb	27'889.80		50'000		241'057.95	
313200	Honorare externe Berater, Gutachter, Fachexperten usw.	27'889.80		50'000			
330130	Ausserplanmässige Abschreibungen übrige Tiefbauten VV					241'057.95	
9600	Abwasserentsorgung	2'136'934.89	2'136'934.89	2'000'000	2'000'000	2'113'777.48	2'113'777.48
9600	Abwasserentsorgung	2'136'934.89	2'136'934.89	2'000'000	2'000'000	2'113'777.48	2'113'777.48
313000	Dienstleistungen Dritter	12'239.74		20'000		23'819.92	
313200	Honorare externe Berater, Gutachter, Fachexperten usw.	12'479.47		50'000		23'123.98	
313300	Informatik-Nutzungsaufwand			15'000			
313400	Sachversicherungsprämien	3'758.26		3'000		3'749.63	
313700	Steuern und Abgaben	137'205.00		130'000		134'937.00	
330030	Planmässige Abschreibungen übrige Tiefbauten VV	-25'266.00		16'300		-1'785.00	
330040	Planmässige Abschreibungen Hochbauten VV	7'409.00		12'700		7'409.00	
330060	Planmässige Abschreibungen Mobilien VV	92'990.62		86'300		92'992.00	
351000	Einlagen in Spezialfinanzierungen im EK	1'598'227.55		1'331'700		1'513'240.40	
391000	Interne Verrechnung von Dienstleistungen	234'000.00		240'000		246'000.00	
394000	Interne Verrechnung von kalk. Zinsen/Finanzaufwand	63'891.25		95'000		70'290.55	
424000	Benützungsgebühren und Dienstleistungen		1'973'243.94		2'000'000		1'960'018.88
461200	Entschädigungen von Gemeinden und Zweckverbänden		110'277.65				97'416.20
494000	Interne Verrechnung von kalk. Zinsen/Finanzaufwand		53'413.30				56'342.40
9610	Kanalisation	370'321.53	370'321.53	286'400	286'400	382'563.20	382'563.20
9610	Kanalisationen	370'321.53	370'321.53	286'400	286'400	382'563.20	382'563.20
310100	Betriebs-, Verbrauchsmaterial			1'500			
310200	Drucksachen, Publikationen			100		199.81	
310300	Fachliteratur, Zeitschriften			200		233.92	
311100	Anschaffung Apparate, Masch., Geräte, Fahrz., Werkz.			2'000			
311200	Anschaffung Kleider, Wäsche, Vorhänge			500		408.46	
312000	Ver- und Entsorgung Liegenschaften VV	21'080.76		25'000		29'637.65	
313000	Dienstleistungen Dritter	19'823.55		20'000		-2'683.03	

ERFOLGSRECHNUNG - EINZELKONTI

Nummer	Einzelkonti nach Abteilungen	Rechnung 2025		Budget 2025		Rechnung 2024	
		Aufwand	Ertrag	Aufwand	Ertrag	Aufwand	Ertrag
313200	Honorare externe Berater, Gutachter, Fachexperten usw.	158'369.56		45'000		119'232.46	
313300	Informatik-Nutzungsaufwand	535.01				5'968.60	
314100	Unterhalt Strassen/Verkehrswege					1'618.32	
314300	Unterhalt übrige Tiefbauten	106'776.64		205'000		221'999.99	
315100	Unterhalt Apparate, Masch., Geräte, Fahrz., Werkz.					570.86	
315800	Unterhalt immaterielle Anlagen	8'040.01		13'000		8'040.01	
319900	Übriger Betriebsaufwand			3'000		1'138.15	
330030	Planmässige Abschreibungen übrige Tiefbauten VV	4'638.00		31'100		-3'802.00	
332090	Planmässige Abschreibungen übrige immaterielle Anlagen	51'058.00		-60'000			
426000	Rückerstattungen und Kostenbeteiligungen Dritter		13'851.05		1'000		2'050.00
451000	Entnahmen aus Spezialfinanzierungen des EK		356'470.48		285'400		380'513.20
9620	Kläranlage	1'629'817.97	1'629'817.97	1'704'100	1'704'100	1'548'363.53	1'548'363.53
9620	Kläranlage	1'629'817.97	1'629'817.97	1'704'100	1'704'100	1'548'363.53	1'548'363.53
301000	Löhne des Verwaltungs- und Betriebspersonals	335'349.76		361'800		339'706.83	
305000	AG-Beiträge AHV, IV, EO, ALV, Verwaltungskosten	21'628.35		23'100		22'029.55	
305200	AG-Beiträge an Pensionskassen	45'711.60		43'300		45'034.80	
305300	AG-Beiträge UVG/Haftpflichtvers.	5'738.95		6'600		6'308.15	
305400	AG-Beiträge an Familienausgleichskasse	3'452.65		3'700		3'516.95	
305900	Übrige AG-Beiträge Soz. Leist. aus Rückstellungen	-355.06				-809.58	
309000	Aus- und Weiterbildung des Personals	3'414.54		6'000		10'834.18	
309900	Übriger Personalaufwand	600.00				600.00	
310000	Büromaterial	250.29		300		102.00	
310100	Betriebs-, Verbrauchsmaterial	143'101.99		150'000		159'741.07	
310300	Fachliteratur, Zeitschriften	525.02		500		525.02	
311000	Anschaffung Büromöbel und -geräte			1'000			
311100	Anschaffung Apparate, Masch., Geräte, Fahrz., Werkz.	9'699.48		10'000		4'795.47	
311200	Anschaffung Kleider, Wäsche, Vorhänge	172.99		1'500		2'037.56	
312000	Ver- und Entsorgung Liegenschaften VV	297'502.97		300'000		266'231.56	
313000	Dienstleistungen Dritter	48'088.52		50'000		37'293.45	
313200	Honorare externe Berater, Gutachter, Fachexperten usw.	73'484.34		75'000		58'493.11	
313300	Informatik-Nutzungsaufwand	23'171.78		20'000		13'590.42	
313400	Sachversicherungsprämien	3'138.50		3'200		3'754.50	
313700	Steuern und Abgaben	1'667.55		1'000		814.00	
314300	Unterhalt übrige Tiefbauten	5.41				1'111.90	
314400	Unterhalt Hochbauten, Gebäude	115'676.12		100'000		100'028.89	
315100	Unterhalt Apparate, Masch., Geräte, Fahrz., Werkz.	113'441.73		110'000		89'751.04	
315800	Unterhalt immaterielle Anlagen			3'200			
316100	Mieten, Benützungskosten Mobilien	385.84		500		452.77	
317000	Reisekosten und Spesen	232.65		1'000		968.84	
330030	Planmässige Abschreibungen übrige Tiefbauten VV	343'830.00		380'500		343'828.00	
330040	Planmässige Abschreibungen Hochbauten VV	18'189.00				18'189.00	
330060	Planmässige Abschreibungen Mobilien VV	4'562.00		34'800		4'561.00	
332090	Planmässige Abschreibungen übrige immaterielle Anlagen	17'151.00		17'100		17'151.00	
363200	Beiträge an Gemeinden und Zweckverbände					-2'277.95	
424007	Übrige Betriebserträge						18'837.60
425000	Verkäufe		73'206.75				57'339.43
426000	Rückerstattungen und Kostenbeteiligungen Dritter		30'681.60				36'669.90
451000	Entnahmen aus Spezialfinanzierungen des EK		1'516'092.62		1'704'100		1'425'634.60
461200	Entschädigungen von Gemeinden und Zweckverbänden		9'837.00				9'882.00
9700	Öffentliche Gewässer	411'209.60	239'305.35	236'700		150'199.90	174'785.00
	Nettoergebnis		171'904.25		236'700	24'585.10	
9700	Öffentliche Gewässer	411'209.60	239'305.35	236'700		150'199.90	174'785.00
313000	Dienstleistungen Dritter	11'435.35		12'000		16'238.40	
313100	Planungen und Projektierungen Dritter	7'014.55		10'000		5'745.25	
313200	Honorare externe Berater, Gutachter, Fachexperten usw.	61'691.25		50'000		6'313.05	
313300	Informatik-Nutzungsaufwand			3'500			
313400	Sachversicherungsprämien	77.00				77.00	
314000	Unterhalt an Grundstücken	39'171.40		35'000		43'460.05	
314100	Unterhalt Strassen/Verkehrswege	6'766.75					
314300	Unterhalt übrige Tiefbauten			10'000		1'401.15	
330020	Planmässige Abschreibungen Wasserbau VV	103'157.00		31'600		28'977.00	
330030	Planmässige Abschreibungen übrige Tiefbauten VV	11'510.00		61'500		47'988.00	
330060	Planmässige Abschreibungen Mobilien VV			23'100			
330130	Ausserplanmässige Abschreibungen übrige Tiefbauten VV	170'386.30					
426000	Rückerstattungen und Kostenbeteiligungen Dritter		3'383.35				
461000	Entschädigungen vom Bund						174'785.00
463000	Beiträge vom Bund		235'922.00				

ERFOLGSRECHNUNG - EINZELKONTI

Nummer	Einzelkonti nach Abteilungen	Rechnung 2025		Budget 2025		Rechnung 2024	
		Aufwand	Ertrag	Aufwand	Ertrag	Aufwand	Ertrag
9750	Öffentliche Anlagen	261'497.39	7'346.85	372'400		252'702.59	152'982.45
	Nettoergebnis		254'150.54		372'400		99'720.14
9750	Öffentliche Anlagen	261'497.39	7'346.85	372'400		252'702.59	152'982.45
310000	Büromaterial			500			
310100	Betriebs-, Verbrauchsmaterial	1'500.00		1'000			
310200	Drucksachen, Publikationen	525.35				138.25	
310300	Fachliteratur, Zeitschriften			200			
311100	Anschaffung Apparate, Masch., Geräte, Fahrz., Werkz.	33'711.25		20'000		15'912.49	
311900	Anschaffung übrige nicht aktivierbare Anlagen	1'155.30				1'134.60	
312000	Ver- und Entsorgung Liegenschaften VV	82.45		2'000		200.90	
312001	Strom	5'062.50		2'000		8'132.55	
313000	Dienstleistungen Dritter	31'592.30		20'000		34'674.95	
313200	Honorare externe Berater, Gutachter, Fachexperten usw.	6'980.45		20'000		13'074.95	
314000	Unterhalt an Grundstücken	138'597.81		140'000		140'683.90	
319900	Übriger Betriebsaufwand	11'584.98					
330020	Planmässige Abschreibungen Wasserbau VV			16'800			
330030	Planmässige Abschreibungen übrige Tiefbauten VV	30'705.00		149'900		16'806.00	
330040	Planmässige Abschreibungen Hochbauten VV					21'944.00	
424000	Benützungsgebühren und Dienstleistungen		7'346.85				7'982.45
461100	Entschädigungen von Kantonen und Konkordaten						145'000.00
9760	Strassen	4'083'949.87	803'819.40	3'625'000	785'000	3'666'788.72	755'599.10
	Nettoergebnis		3'280'130.47		2'840'000		2'911'189.62
9760	Strassen	4'083'949.87	803'819.40	3'625'000	785'000	3'666'788.72	755'599.10
301000	Löhne des Verwaltungs- und Betriebspersonals	1'320'947.05		1'054'200		1'269'134.65	
301009	Erstattung von Lohn (Taggelder, EO etc.)	-5'958.40				-14'558.10	
305000	AG-Beiträge AHV, IV, EO, ALV, Verwaltungskosten	84'463.95		85'800		80'944.35	
305009	Erstattung von AG-Beiträgen AHV, IV, EO, ALV, Verwaltungskosten	-381.25				-407.20	
305200	AG-Beiträge an Pensionskassen	144'317.90		132'700		133'552.85	
305300	AG-Beiträge UVG/Haftpflichtvers.	22'532.70		24'700		23'174.55	
305400	AG-Beiträge an Familienausgleichskasse	13'510.75		13'700		12'920.60	
305409	Erstattung von AG-Beiträgen an Familienausgleichskasse	-61.10				-65.70	
309000	Aus- und Weiterbildung des Personals	17'980.02		8'000		5'395.32	
309900	Übriger Personalaufwand	2'177.17		800		2'023.06	
310000	Büromaterial	1'352.79		1'500		1'769.17	
310100	Betriebs-, Verbrauchsmaterial	116'764.76		120'000		118'466.71	
310200	Drucksachen, Publikationen	230.82					
310300	Fachliteratur, Zeitschriften	171.54				166.09	
311100	Anschaffung Apparate, Masch., Geräte, Fahrz., Werkz.	143'605.98		150'000		90'960.80	
311200	Anschaffung Kleider, Wäsche, Vorhänge	12'672.67		15'000		14'535.33	
312001	Strom	175'252.79		120'000		111'608.07	
313000	Dienstleistungen Dritter	30'026.79		35'000		35'278.59	
313200	Honorare externe Berater, Gutachter, Fachexperten usw.	42'535.43		35'000		57'809.80	
313400	Sachversicherungsprämien	9'691.75		12'000		9'556.65	
313700	Steuern und Abgaben	12'295.75		12'000		12'072.00	
314000	Unterhalt an Grundstücken	100.00				100.00	
314100	Unterhalt Strassen/Verkehrswege	338'163.53		300'000		161'191.53	
314101	Winterdienst	63'601.98		100'000		86'926.45	
314300	Unterhalt übrige Tiefbauten					12'707.59	
315100	Unterhalt Apparate, Masch., Geräte, Fahrz., Werkz.	95'895.33		90'000		88'480.58	
315800	Unterhalt immaterielle Anlagen			2'800			
316000	Miete und Pacht Liegenschaften	6'650.00		6'200		4'405.04	
316100	Mieten, Benützungskosten Mobilien	528.15				600.80	
317000	Reisekosten und Spesen	2'520.00		4'000		2'548.80	
319000	Schadenersatzleistungen	450.00					
319900	Übriger Betriebsaufwand	46'406.08		3'000		28'807.16	
330010	Planmässige Abschreibungen Strassen und Verkehrswege VV	1'106'087.52		1'054'200		1'139'437.53	
330030	Planmässige Abschreibungen übrige Tiefbauten VV	92'323.00		92'300		92'323.00	
330060	Planmässige Abschreibungen Mobilien VV	97'300.21		152'100		84'922.65	
330110	Ausserplanmässige Abschreibungen Strassen und Verkehrswege VV	89'794.21					
426000	Rückerstattungen und Kostenbeteiligungen Dritter		63'738.97		130'000		26'126.96
461000	Entschädigungen vom Bund		19'874.00				47'355.12
461100	Entschädigungen von Kantonen und Konkordaten		72'018.22				27'561.06
463100	Beiträge von Kantonen und Konkordaten		543'188.21		550'000		549'555.96
491000	Interne Verrechnung von Dienstleistungen		105'000.00		105'000		105'000.00

ERFOLGSRECHNUNG - EINZELKONTI

Nummer	Einzelkonti nach Abteilungen	Rechnung 2025		Budget 2025		Rechnung 2024	
		Aufwand	Ertrag	Aufwand	Ertrag	Aufwand	Ertrag
9810	Landwirtschaft	15'323.65	109.20	2'500		17'013.60	132.00
	Nettoergebnis		15'214.45		2'500		16'881.60
9810	Landwirtschaft	15'323.65	109.20	2'500		17'013.60	132.00
300000	Entschädig.Tag-/Sitzungsgelder Behörden & Kommiss.	1'907.40				1'886.60	
305000	AG-Beiträge AHV, IV, EO, ALV, Verwaltungskosten	122.40				121.20	
305300	AG-Beiträge UVG/Haftpflichtvers.	18.20				19.20	
305400	AG-Beiträge an Familienausgleichskasse	19.60				19.40	
310100	Betriebs-, Verbrauchsmaterial			2'500			
313000	Dienstleistungen Dritter	1'772.75				3'483.90	
363600	Beiträge an private Organisationen ohne Erwerbszweck	3'900.00				3'900.00	
363700	Beiträge an private Haushalte	7'583.30				7'583.30	
463100	Beiträge von Kantonen und Konkordaten		109.20				132.00
9850	Forst, Waldwirtschaft	719'923.81	483'757.50	920'600	503'300	790'541.61	408'736.87
	Nettoergebnis		236'166.31		417'300		381'804.74
9860	Forst, Allgemeines	381'223.31	174'426.00	468'400	250'800	444'486.55	188'823.26
	Nettoergebnis		206'797.31		217'600		255'663.29
9860	Forst, Allgemeines	381'223.31	174'426.00	468'400	250'800	444'486.55	188'823.26
301000	Löhne des Verwaltungs- und Betriebspersonals	237'201.55		288'300		260'249.35	
301009	Erstattung von Lohn (Taggelder, EO etc.)					-157.05	
305000	AG-Beiträge AHV, IV, EO, ALV, Verwaltungskosten	15'087.30		18'400		16'652.75	
305200	AG-Beiträge an Pensionskassen	27'402.90		36'100		34'036.35	
305300	AG-Beiträge UVG/Haftpflichtvers.	9'369.25		12'200		11'016.15	
305400	AG-Beiträge an Familienausgleichskasse	2'408.35		2'900		2'658.60	
309000	Aus- und Weiterbildung des Personals	760.00		2'500		1'974.60	
309900	Übriger Personalaufwand	4'926.95		5'000		2'632.05	
310000	Büromaterial	526.40		1'000		117.60	
310100	Betriebs-, Verbrauchsmaterial	12'388.95		16'000		12'053.20	
310200	Drucksachen, Publikationen			500			
310300	Fachliteratur, Zeitschriften	317.00		300		523.50	
310400	Lehrmittel			100			
310600	Medizinisches Material	498.60		600		418.35	
311100	Anschaffung Apparate, Masch., Geräte, Fahrz., Werkz.	21'489.50		25'000		25'665.90	
311200	Anschaffung Kleider, Wäsche, Vorhänge	8'083.44		7'000		5'442.60	
313000	Dienstleistungen Dritter			1'500			
313400	Sachversicherungsprämien	3'421.67				1'988.62	
313700	Steuern und Abgaben	3'022.80				1'611.00	
314400	Unterhalt Hochbauten, Gebäude			2'000			
315100	Unterhalt Apparate, Masch., Geräte, Fahrz., Werkz.	19'367.30		30'000		53'811.83	
315800	Unterhalt immaterielle Anlagen			3'000			
317000	Reisekosten und Spesen	5'708.30		6'000		5'601.35	
319900	Übriger Betriebsaufwand	2'844.05		1'500		1'788.80	
330030	Planmässige Abschreibungen übrige Tiefbauten VV	1'204.00		3'400		1'206.00	
330040	Planmässige Abschreibungen Hochbauten VV	5'195.00		5'100		5'195.00	
460050	Anteil am Ertrag Eidg. Mineralölsteuer				5'100		1'238.10
463100	Beiträge von Kantonen und Konkordaten				4'000		
491000	Interne Verrechnung von Dienstleistungen		174'426.00		241'700		187'585.16
9870	Forstkulturen	22'832.65		21'500		15'558.46	
	Nettoergebnis		22'832.65		21'500		15'558.46
9870	Forstkulturen	22'832.65		21'500		15'558.46	
310100	Betriebs-, Verbrauchsmaterial	1'610.15		4'500		3'139.30	
391000	Interne Verrechnung von Dienstleistungen	21'222.50		17'000		12'419.16	
9880	Holzernte	202'355.20	130'156.05	183'000	90'000	134'749.45	94'262.46
	Nettoergebnis		72'199.15		93'000		40'486.99
9880	Holzernte	202'355.20	130'156.05	183'000	90'000	134'749.45	94'262.46
309000	Aus- und Weiterbildung des Personals	800.00		2'000		100.00	
310100	Betriebs-, Verbrauchsmaterial	17'813.95		20'000		18'922.80	
311000	Anschaffung Büromöbel und -geräte			1'000			
311800	Anschaffung immaterielle Anlagen	2'053.90		2'500		2'053.90	
312000	Ver- und Entsorgung Liegenschaften VV	657.50		3'000		3'087.40	
312001	Strom	5'498.00				960.00	
313000	Dienstleistungen Dritter	93'600.75		60'000		57'037.50	
313400	Sachversicherungsprämien	191.40				191.40	

ERFOLGSRECHNUNG - EINZELKONTI

Nummer	Einzelkonti nach Abteilungen	Rechnung 2025		Budget 2025		Rechnung 2024	
		Aufwand	Ertrag	Aufwand	Ertrag	Aufwand	Ertrag
314000	Unterhalt an Grundstücken			1'000			
314100	Unterhalt Strassen/Verkehrswege	4'168.00		4'000			
314400	Unterhalt Hochbauten, Gebäude			2'000		3'563.70	
316100	Mieten, Benützungskosten Mobilien	3'567.30					
319900	Übriger Betriebsaufwand	617.40		500		872.25	
391000	Interne Verrechnung von Dienstleistungen	73'387.00		87'000		47'960.50	
425000	Verkäufe		103'116.60		75'000		93'462.46
447000	Pacht- und Mietzinse Liegenschaften VV		600.00				800.00
463100	Beiträge von Kantonen und Konkordaten		26'439.45		15'000		
9890	Unterhalt Forststrassen	28'001.05		87'000	20'000	58'602.30	11'375.00
	Nettoergebnis		28'001.05		67'000		47'227.30
9890	Unterhalt Forststrassen	28'001.05		87'000	20'000	58'602.30	11'375.00
313000	Dienstleistungen Dritter	13'940.55		70'000		41'790.30	
391000	Interne Verrechnung von Dienstleistungen	14'060.50		17'000		16'812.00	
463100	Beiträge von Kantonen und Konkordaten				20'000		11'375.00
9900	Unterhalt Verbauungen	227.50		3'000		4'684.50	
	Nettoergebnis		227.50		3'000		4'684.50
9900	Unterhalt Verbauungen	227.50		3'000		4'684.50	
391000	Interne Verrechnung von Dienstleistungen	227.50		3'000		4'684.50	
9910	Forstliche Nebennutzungen	7'122.95	5'391.05	18'500	2'500	17'136.45	7'032.75
	Nettoergebnis		1'731.90		16'000		10'103.70
9910	Forstliche Nebennutzungen	7'122.95	5'391.05	18'500	2'500	17'136.45	7'032.75
310100	Betriebs-, Verbrauchsmaterial	283.70		2'000		1'512.70	
313000	Dienstleistungen Dritter			3'500		1'340.50	
391000	Interne Verrechnung von Dienstleistungen	6'839.25		13'000		14'283.25	
425000	Verkäufe		5'391.05		2'500		7'032.75
9920	Gemeinwirtschaftliche Leistungen	4'494.00		700		671.50	
	Nettoergebnis		4'494.00		700		671.50
9920	Gemeinwirtschaftliche Leistungen	4'494.00		700		671.50	
391000	Interne Verrechnung von Dienstleistungen	4'494.00		700		671.50	
9930	Arbeiten für Dritte	73'667.15	173'784.40	138'500	140'000	114'652.40	107'243.40
	Nettoergebnis	100'117.25		1'500			7'409.00
9930	Arbeiten für Dritte	73'667.15	173'784.40	138'500	140'000	114'652.40	107'243.40
310100	Betriebs-, Verbrauchsmaterial			1'000			
313000	Dienstleistungen Dritter	19'471.90		30'000		23'898.15	
316100	Mieten, Benützungskosten Mobilien			3'500			
391000	Interne Verrechnung von Dienstleistungen	54'195.25		104'000		90'754.25	
424000	Benützungsgebühren und Dienstleistungen		173'784.40		140'000		107'243.40
99	Abschluss	6'484'716.25			72'200	6'356'866.36	
	Nettoergebnis		6'484'716.25	72'200			6'356'866.36
9999	Abschluss	6'484'716.25			72'200	6'356'866.36	
	Nettoergebnis		6'484'716.25	72'200			6'356'866.36
9999	Abschluss	6'484'716.25			72'200	6'356'866.36	
900000	Ertragsüberschuss Erfolgsrechnung	6'484'716.25				6'356'866.36	
900100	Aufwandüberschuss Erfolgsrechnung				72'200		

INVESTITIONSRECHNUNG - EINZELKONTI

Nummer	Einzelkonti nach Abteilungen	Rechnung 2025		Budget 2025		Rechnung 2024	
		Ausgaben	Einnahmen	Ausgaben	Einnahmen	Ausgaben	Einnahmen
	INVESTITIONSRECHNUNG	17'466'793.22	17'466'793.22	22'383'000	22'383'000	27'994'954.76	27'994'954.76
	Investitionen Verwaltungsvermögen	17'393'667.77	17'393'667.77	22'383'000	22'383'000	27'933'403.71	27'933'403.71
20	Finanzen		3'000.00		3'000		3'000.00
	Nettoergebnis	3'000.00		3'000		3'000.00	
2040	Kapitaldienst, Beteiligungen, Darlehen		3'000.00		3'000		3'000.00
	Nettoergebnis	3'000.00		3'000		3'000.00	
2000.6460.000	Amortisation Darlehen Tennisclub Burgmoos A-Nr. 100986		3'000.00		3'000		3'000.00
22	Bildung	7'519'740.33		10'905'000		2'307'007.85	
	Nettoergebnis		7'519'740.33		10'905'000		2'307'007.85
2250	Volksschule, Allgemeines	123'328.20				321'373.20	
	Nettoergebnis		123'328.20				321'373.20
2250.5060.003	Ersatz ICT-Geräte (Besch. 2017) auf allen Schulstufen mit i-pads A-Nr. 101123	123'328.20				255'359.45	
2250.5060.004	Ersatz WLAN Accesspoints in allen Schulhäusern ND4 A-Nr. 101204					66'013.75	
2500	Schulliegenschaften	7'396'412.13		10'905'000		1'985'634.65	
	Nettoergebnis		7'396'412.13		10'905'000		1'985'634.65
2500.5040.004	Schulanlage Feld 1, Sanierung / Aufstockung A-Nr. 101076/100818	2'220.60				72'435.75	
2500.5040.006	SH Breiten, Sanierung Türen, Wärmedämmung Dach, Brandschutz, Fassade A-Nr. 101081 / 100933					1'249.30	
2500.5040.012	Projektierungskredit Dreifach-Turnhalle A-Nr. 100917					340'003.25	
2500.5040.022	SA Feld Aufstockung Photovoltaikanlage A-Nr. 101008	-12'937.85				3'026.80	
2500.5040.023	Dreifach-Turnhalle (Hfa / Ausführung) ND33 A-Nr. (101263)	6'790'277.95		10'000'000		1'384'788.25	
2500.5040.030	SA Samstagern, Neue Schliessanlage ND20 A-Nr. 101212	20'890.35		40'000		114'259.35	
2500.5040.031	SA Feld2, Liftsanierung 1 + 2 ND20 A-Nr. 101202					65'678.25	
2500.5040.035	SA Boden, Sanierung Absturzsicherung, Doppeltturnhalle ND20 A-Nr. 101203	53'087.15					
2500.5040.037	SA Boden Ersatz Schliessanlage ND20 A-Nr. 101118	156'443.20		50'000			
2500.5040.038	Schule-Spielplatzsanierung ND10 A-Nr. 101119	54'130.75		50'000			
2500.5040.040	SA Feld, Trapez-Pausen-Platz A-Nr. 101121	219'167.33		40'000		869.60	
2500.5040.041	SA Feld2, Sanierung, Dach über Treppenhaus A-Nr. 101122	36'210.70		25'000			
2500.5040.042	SA Boden, Sanierung Beleuchtung mit LED in DTH+1TH ND20 A-Nr. 101233			80'000			
2500.5040.043	SA Töss, Projekt Kühlung Bibliothek ND20 A-Nr. 101234			60'000			
2500.5040.044	SA Feld2, Sanierung Singsaal (Maler+Boden+Technik) ND20 A-Nr. 101235			95'000			
2500.5040.045	SA Feld1, Ausbau Psychomotorik Zimmer A-Nr. 101221	62'534.90		90'000			
2500.5040.046	SA Samstagern, Sanierung Spielplätze / Sicherheit ND33 A-Nr. 101236			75'000			
2500.5060.001	Schulhäuser Alarmierungsprojekt A-Nr. 100822	14'387.05				3'324.10	
2500.5060.004	SA Boden, Ersatz Heizung ND10 A-Nr. 101240			300'000			
40	Liegenschaften	5'417'977.70		4'520'000	800'000	8'645'315.31	800'000.00
	Nettoergebnis		5'417'977.70		3'720'000		7'845'315.31
4000	Liegenschaften Verwaltungsvermögen	5'417'977.70		4'520'000	800'000	8'645'315.31	800'000.00
	Nettoergebnis		5'417'977.70		3'720'000		7'845'315.31
4020.5040.001	GH II Sanierung WC und Küchennischen EG/1.OG/2.OG ND 20 A-Nr. 101231	78'793.85		130'000			
4020.5040.002	GH II Sanierung Fensterschenkel/Simse/Fassade A-Nr. 101267			90'000			
4040.5040.000	Neubau Feuerwehrgebäude und 4-fach Kindergarten mit Tiefgarage A-Nr. 101264	4'491'588.44		3'000'000		8'352'055.46	
4040.6379.000	Entnahme Parkplatzfonds (TG Feuerwehr) A-Nr. 101219				800'000		800'000.00
4070.5040.001	Ortsmuseum "Bären" Beleuchtung Ausstellungsräume (ND20) A-Nr. 101205					9'132.70	
4080.5040.001	Dorfstrasse 53, Sanierung WC + DU ND20 A-Nr. 101130			40'000			
4110.5040.003	Gerbestr. 19 Bürgi Sanierung aller WC Anlagen und Falleitungen ND20 A-Nr. 101127	95'190.21		200'000		1'906.90	
4170.5040.000	Sanierung WC-Anlage Horn A-Nr. 101050/101215					6'160.00	
4180.5040.000	Horn Pistolenclub-Lokal, Heizung-/Lüftung inkl. Steuerung ND20 A-Nr. 101125			40'000			
4185.5040.000	Jugendherberge Fassade sanieren A-Nr. 101259			70'000			

INVESTITIONSRECHNUNG - EINZELKONTI

Nummer	Einzelkonti nach Abteilungen	Rechnung 2025		Budget 2025		Rechnung 2024	
		Ausgaben	Einnahmen	Ausgaben	Einnahmen	Ausgaben	Einnahmen
4186.5040.000	Shed Halle, Sanierung Dach + Photovoltaik-Anlage ND20 A-Nr. 101220	54'603.00		800'000		8'231.30	
4200.5040.001	Kita Etzelstrasse 24, Sanierung Spielplatz ND10 A-Nr. 101131	39'240.30				43'240.00	
4230.5040.000	Pavillon 2 Walder Samstagern ND10 A-Nr. 101242			150'000			
4290.5010.001	Sanierung Parkieranlage Kerag A-Nr. 101208	11'500.50					
4700.5040.000	LED-Beleuchtung Chalchbüel ND20 A-Nr. 101210					141'057.50	
4700.5040.001	LED-Beleuchtung Burgmoos ND20 A-Nr. 101211	1'500.00				83'531.45	
4700.5040.002	Sportplatz Chalchüel Kunstrasen A-Nr. 101222	645'561.40					
80	Gesellschaft					10'000'000.00	
	Nettoergebnis						10'000'000.00
8100	Alterszentrum im Wisli					10'000'000.00	
	Nettoergebnis						10'000'000.00
8100.5540.000	Beteiligung RISA Liegenschaften AG A-Nr. 100985					10'000'000.00	
90	Werke	3'646'927.94	806'021.80	5'425'000	730'000	5'289'694.02	819'886.53
	Nettoergebnis		2'840'906.14		4'695'000		4'469'807.49
9050	Gasversorgung	25'878.56		15'000		167'471.43	
	Nettoergebnis		25'878.56		15'000		167'471.43
9050.5030.006	Schwyzstr. Leitungersatz A-Nr. 100925	481.78					
9050.5030.007	RED Poststr. Leitungersatz A-Nr. 101106 / 100940					3'066.20	
9050.5030.008	Sennhüttenstr. Leitungersatz A-Nr. 100941					-01	
9050.5030.009	QP Burghalden, Leitungersatz ND50 A-Nr. 100921/101152	5'234.64					
9050.5030.014	Sennhüttenstrasse Leitungersatz Gas A-Nr. 101018					35'229.23	
9050.5030.015	Bürgliweg			15'000			
9050.5030.022	Grenzbach Leitungsumlegung ND50 A-Nr. 100989/101153	12'602.14				19'967.20	
9050.5030.025	Gartenstrasse Gas A-Nr. 101114 / 101013	7'560.00				57'046.08	
9050.5060.001	Fahrzeuersatz Brückenwagen mit Kran A-Nr. 101016					54'547.73	
9050.5060.002	Ersatzfahrzeug VW Bus ND8 A-Nr. 101207					-2'385.00	
9150	Wasserversorgung	1'500'013.23		2'065'000		1'430'441.80	-500.00
	Nettoergebnis		1'500'013.23		2'065'000		1'430'941.80
9150.5030.003	Rossbergquellen, Sanierung (Hurd) A-Nr. 100835					24'996.46	
9150.5030.006	Sanierung Reservoiranlagen A-Nr. 100838	6'999.25				-29'809.10	
9150.5030.008	Rossbergquellen, Sanierung (Sennrüti 1, 2, 3) A-Nr. 100944					36'717.83	
9150.5030.009	Rossbergquellen, Sanierung (Bruhin) A-Nr. 100945					-59'165.79	
9150.5030.010	Schwyzstr., Leitungersatz A-Nr. 100924	481.73					
9150.5030.012	RED Kirchenstrasse. Leitungersatz A-Nr. 101091 / 100946					-13'378.34	
9150.5030.013	Sennhütten-, Feld-, Reidholzstrasse A-Nr. 100947					203'131.24	
9150.5030.014	QP Burghalden, Leitungersatz A-Nr. 101090 / 100922	11'851.29				28'060.61	
9150.5030.022	Grenzbach, Leitungsumlegung A-Nr. 100987	-12'602.14				24'777.60	
9150.5030.023	Löschschtz Mistlibühl, Löschwasserreserve A-Nr. 101021			140'000		7'163.00	
9150.5030.025	Gartenstrasse Wasser A-Nr. 101014	31'940.94				248'211.55	
9150.5030.026	Rossbergquellen, Sanierung (Quellableitung) A-Nr. 101019					248'738.38	
9150.5030.027	Rossbergquellen Sanierung (Kleinreservoir Bruhin) A-Nr. 101020					194'752.22	
9150.5030.029	Trinkwasser in Notlagen, Massnahmen AWEL A-Nr. 101023					7'471.79	
9150.5030.033	Ersatz Wasserleitung Feld- und Sennhüttenstrasse A-Nr. 101224	371'719.72		430'000			
9150.5030.034	Samstagernstrasse A-Nr. 101255	176'919.84		120'000			
9150.5060.000	Verbrauchsüberwachung Steuerung Rittmeyer A-Nr. 100783	5'979.46				-92'970.02	
9150.5060.001	Fahrzeuersatz Brückenwagen mit Kran A-Nr. 101017					19'147.69	
9150.5060.002	Ersatzfahrzeug VW Bus ND8 A-Nr. 101207					-2'385.00	
9150.5060.003	Upgrade Prozessleitsystem, Hard- und Software 2/3 Wasser ND10 A-Nr. 101246	5'117.16					
9150.5540.000	Anteil Reservoir, Appital Neu 0 Abschr. A-Nr. 101191			590'000			
9150.5540.001	Anteil Leitungsbau, Speerstrasse 0 Abschr. A-Nr. 101192			120'000			
9150.5620.002	Anteil Res. Appital, alt Tiefbau, W1-A1 und W2-A1 (ND50) A-Nr. 101217					272'090.02	
9150.5620.003	Anteil Res. Appital, alt Mobilien, W1-A1 und W2-A1 (ND50) A-Nr. 101218					102'237.37	
9150.5620.004	Anteil Appital-Stoffel Zopfweg, W1-L1 und W2-L1 (ND50) A-Nr. 101216					158'558.22	
9150.5620.007	Anteil Leitungsbau, Speerstrasse A-Nr. 101256	184'221.06		60'000			
9150.5620.010	Revision Pumpen Reservoir ND20 A-Nr. 101155	52'393.62				52'096.07	
9150.5620.015	Anteil Leitungsbau Appital-Stoffel-Zopfweg W1-L1, ABACUS Projekt Nr. 3000810 A-Nr. 101265	561'999.26		605'000			
9150.5620.016	Anteil Leitungsbau, Speerstrasse, ABACUS Projekt Nr. 3001060 A-Nr. 101266	102'992.04					
9150.6370.000	Anschlussgebühren A-Nr. 100840						-500.00

INVESTITIONSRECHNUNG - EINZELKONTI

Nummer	Einzelkonti nach Abteilungen	Rechnung 2025		Budget 2025		Rechnung 2024	
		Ausgaben	Einnahmen	Ausgaben	Einnahmen	Ausgaben	Einnahmen
9510	Fernwärmebetrieb					6'304.40	
	Nettoergebnis						6'304.40
9510.5030.000	Fernwärmebetrieb, Niedertemperaturnetz A-Nr. 101049					6'304.40	
9610	Kanalisationen	76'291.31	806'021.80	885'000	730'000	515'395.17	820'386.53
	Nettoergebnis	729'730.49			155'000	304'991.36	
9610.5020.007	Kanalsanierungen 2019 A-Nr. 100971/100848	5'234.64					
9610.5030.004	Dorfstrasse Umlegung Hauptsammelkanal A-Nr. 101095 / 100951			120'000			
9610.5030.010	Schwyzstrasse ND50 A-Nr. 100923/101160	217.48				1'695.87	
9610.5030.011	Sennhütten-, Feld-, Reidholzstrasse A-Nr. 100953					24'527.11	
9610.5030.012	RED Kanalbauten Dorfkern A-Nr. 101096 / 100954					3'475.44	
9610.5030.017	Pumpwerk Schmittenbrunnen A-Nr. 101107 / 101042					1'164.81	
9610.5030.019	Kanalsanierung Dorfkern Richterswil A-Nr. 101056			55'000			
9610.5030.021	Unterhaltsarbeiten Schachtbauwerke A-Nr. 101103 / 101058					28'346.99	
9610.5030.024	Kanalsanierung 2024 ND50 A-Nr. 101143			300'000			
9610.5030.025	Gartenstrasse Abwasser ND50 A-Nr. 101015/101161	38'225.99				234'792.35	
9610.5030.026	Kanalsanierung 2025 ND50 A-Nr. 101144			300'000			
9610.5030.041	Hügsamstrasse, Regenwasserkanal ND50 A-Nr. 101142					86'323.91	
9610.5030.186	Bürgliweg			40'000			
9610.5030.187	Samstagerstrasse A-Nr. 101257	76'961.06					
9610.5030.188	Rückersattung Kanton RED Dorfkern A-Nr. 101096	-53'020.48					
9610.5290.000	GEP Überarbeitung A-Nr. 100955	8'672.62		70'000		135'068.69	
9610.6370.000	Kanalisationsanschlussgebühren ND40 A-Nr. 100850				730'000		820'386.53
9610.6370.001	Kanalisationsanschlussgebühren 2025 ND 40 A-Nr. 101262		806'021.80				
9620	Kläranlage					135'078.16	
	Nettoergebnis						135'078.16
9620.5040.000	Ersatz Faulraumisolation ND20 A-Nr. 101124					72'075.65	
9620.5060.002	ARA Photovoltaikanlage A-Nr. 101115					46'616.39	
9620.5060.003	Schlammvorentwässerung A-Nr. (ND 50) 101194					16'386.12	
9700	Öffentliche Gewässer	1'095'378.33		300'000		523'767.70	
	Nettoergebnis		1'095'378.33		300'000		523'767.70
9700.5020.006	Göldibach, Hochwasserentlastung Göldibach, Hochwasserentlastung ND50 A-Nr. 100930/101167	25'218.75		100'000		24'610.90	
9700.5020.008	Dorfbach Sanierung A-Nr. 101029					-762.25	
9700.5020.009	Grenzbach Sanierung, Gewässer ND50 A-Nr. 100988/101168					568'902.95	
9700.5020.011	Natürliches Seeufer Garnhänki A-Nr. 101047	1'018'648.88		-20'000		-69'000.00	
9700.5020.015	Seeuferbauten, Mole alte Bootshaab ND50 A-Nr. 101151	51'510.70		100'000		16.10	
9700.5020.016	Sanierungen + Hochwasserschutzmassnahmen 2025			120'000			
9750	Öffentliche Anlagen			55'000		439'612.05	
	Nettoergebnis				55'000		439'612.05
9750.5030.000	Stationsprojekt Burghalden Personenunterführung ND10 A-Nr. 101172					438'875.00	
9750.5090.000	Horn-Areal SWOP Freizeit/Tischtennis/ usw. ND10 A-Nr. 101010/101169					737.05	
9750.5090.002	Videoüberwachung Inseli			55'000			
9760	Strassen	949'366.51		2'105'000		2'071'623.31	
	Nettoergebnis		949'366.51		2'105'000		2'071'623.31
9760.5010.002	Schwyzstrasse ND10 A-Nr. 101173/100862	26'970.44				1'781.45	
9760.5010.004	Sennhütten-, Feld-, Reidholzstr. ND10 A-Nr. 100864/101174					302'086.83	
9760.5010.006	RED A-Nr. 101078 / 100866					1'954.60	
9760.5010.017	QP Burghalden Strassenbau A-Nr.101080/ 100926	26'488.71					
9760.5010.019	Dorfzentrum / Eingangstore A-Nr. 101086 / 101031					5'058.75	
9760.5010.021	Bergstrasse (Kreiselpjekt Kanton) ND10 A-Nr. 101033/101175			650'000		31'494.81	
9760.5010.023	Smart Village (Elektranten) Dorfzentrum A-Nr. 101088 / 101034					1'969.45	
9760.5010.024	Knoten Fälmis-/Stationsstrasse ND10 A-Nr- 101116					7'312.96	
9760.5010.025	Gartenstrasse ND10 A-Nr. 101036/101176	10'283.35		30'000		668'948.76	
9760.5010.026	Rossbergstrasse ND10 A-Nr. 101037/101177					284'010.22	
9760.5010.027	Tempo 30 Feld/Burghalden A-Nr. 101062	5'350.62				160'200.66	
9760.5010.028	Tempo 30 Bergstrasse A-Nr. 101063	6'226.31				153'384.46	
9760.5010.030	Bushaltestellen, hindernisfreier Ausbau ND10 A-Nr. 101195	24'024.23				167'562.33	
9760.5010.031	Sanierungen + Kunstbauten 2023 ND10 A-Nr. 101213					129'185.05	
9760.5010.033	Bürgliweg ND10 A-Nr. 101197			30'000			
9760.5010.036	Mistlibühlstrasse, Sanierung Stützmauer ND10 A-Nr. 101178			35'000			

INVESTITIONSRECHNUNG - EINZELKONTI

Nummer	Einzelkonti nach Abteilungen	Rechnung 2025		Budget 2025		Rechnung 2024	
		Ausgaben	Einnahmen	Ausgaben	Einnahmen	Ausgaben	Einnahmen
9760.5010.038	Sanierung + Kunstbauten 2024 ND10 A-Nr. 101180	20'976.33				31'143.24	
9760.5010.044	Strassenbeleuchtung, Umrüstung 2024 ND10 A-Nr. 101184					125'529.74	
9760.5010.053	Gerlisbergstrasse Belagssan. und Ausweichstellen A-Nr. 101082 /100960			215'000			
9760.5010.054	Feldstrasse, Sanierung und LWL (Erschl. PW Hirzen) A-Nr. 101223	406'093.65		470'000			
9760.5010.055	Samstagernstrasse A-Nr. 101226	245'397.32		250'000			
9760.5010.056	Buswendeschlaufe Samstagern			150'000			
9760.5010.057	Tempo 30 Feld/Burghalden Ruckerst. A-Nr. 101062	-32'989.34					
9760.5010.058	Tempo 30 Bergstrasse Ruckerst A-Nr. 101063	-31'794.52					
9760.5060.003	Ersatz Meili 1300 ND8 A-Nr. 101187	161'588.39		185'000			
9760.5060.007	Ersatz Salzsilostützen A-NR. 101261	80'751.02		90'000			
99	Abschluss VV	809'021.80	16'584'645.97	1'533'000	20'850'000	1'691'386.53	26'310'517.18
	Nettoergebnis	15'775'624.17		19'317'000		24'619'130.65	
9999	Abschluss VV	809'021.80	16'584'645.97	1'533'000	20'850'000	1'691'386.53	26'310'517.18
	Nettoergebnis	15'775'624.17		19'317'000		24'619'130.65	
9999.5900.000	Passivierte Einnahmen VV	809'021.80		1'533'000		1'691'386.53	
9999.6900.000	Aktivierete Ausgaben VV		16'584'645.97		20'850'000		26'310'517.18
9	Investitionen Finanzvermögen	73'125.45	73'125.45			61'551.05	61'551.05
43	Liegenschaften Finanzvermögen	73'125.45				61'551.05	
	Nettoergebnis		73'125.45				61'551.05
4300	Liegenschaften Finanzvermögen	73'125.45				61'551.05	
	Nettoergebnis		73'125.45				61'551.05
4360.7040.000	Zugerstr. 15 Sanierung Fassade/Fensterläden/Holzschopf ND33 A-Nr. 101198					58'359.60	
4520.7040.001	Bruggetenstrasse 8, Anpassungen infolge Nutzungsänderungen ND33 A-Nr. 101199	73'125.45				3'191.45	
999	Abschluss FV		73'125.45				61'551.05
	Nettoergebnis		73'125.45			61'551.05	
9999	Abschluss FV		73'125.45				61'551.05
	Nettoergebnis		73'125.45			61'551.05	
9999.8990.000	Zugang Sachanlagen FV		73'125.45				61'551.05

Anhang

Anlagenspiegel - Verwaltungsvermögen

Allgemeiner Haushalt	Anschaffungswerte				Kumulierte Abschreibungen					Buchwert 31.12.2025	
	Stand 01.01.2025	Zugänge (+) Abgänge (-)	Umglieder- ungen (+/-)	Stand 31.12.2025	Stand 01.01.2025	Planm. Abschreib.	Ausserplanm. Abschr. / WB	Abgänge (+)	Umglieder- ungen (+/-)		Stand 31.12.2025
Total Sachanlagen	159'134'500.58	14'982'462.87	4'033.50	174'120'996.95	-92'349'322.22	-4'449'270.64	-679'995.22	0.00	41'963.00	-97'436'625.08	76'684'371.87
Total Immaterielle Anlagen	1'043'404.55	0.00	0.00	1'043'404.55	-861'490.11	-53'640.61	0.00	0.00	0.00	-915'130.72	128'273.83
Total Darlehen	2'423'120.00	-3'000.00	0.00	2'420'120.00	0.00	0.00	0.00	0.00	0.00	0.00	2'420'120.00
Total Beteiligungen	17'565'212.00	0.00	0.00	17'565'212.00	0.00	0.00	0.00	0.00	0.00	0.00	17'565'212.00
Total Investitionsbeiträge	1'113'851.10	0.00	0.00	1'113'851.10	-1'089'811.66	-5'258.00	0.00	0.00	0.00	-1'095'069.66	18'781.44
Total Verwaltungsvermögen	181'280'088.23	14'979'462.87	4'033.50	196'263'584.60	-94'300'623.99	-4'508'169.25	-679'995.22	0.00	41'963.00	-99'446'825.46	96'816'759.14

Eigenwirtschaftsbetrieb Wasserwerk	Anschaffungswerte				Kumulierte Abschreibungen					Buchwert 31.12.2025	
	Stand 01.01.2025	Zugänge (+) Abgänge (-)	Umglieder- ungen (+/-)	Stand 31.12.2025	Stand 01.01.2025	Planm. Abschreib.	Ausserplanm. Abschr. / WB	Abgänge (+)	Umglieder- ungen (+/-)		Stand 31.12.2025
Total Sachanlagen	16'739'784.85	1'500'013.23	0.00	18'275'233.02	-5'536'767.61	-452'856.83	0.00	0.00	0.00	-5'991'396.44	12'283'836.58
Total Immaterielle Anlagen	557'024.15	0.00	0.00	557'024.15	-557'024.15	0.00	0.00	0.00	0.00	-557'024.15	0.00
Total Darlehen	0.00	0.00	0.00	0.00	0.00	0.00	0.00	0.00	0.00	0.00	0.00
Total Beteiligungen	0.00	0.00	0.00	0.00	0.00	0.00	0.00	0.00	0.00	0.00	0.00
Total Investitionsbeiträge	0.00	0.00	0.00	0.00	0.00	0.00	0.00	0.00	0.00	0.00	0.00
Total Verwaltungsvermögen	17'296'809.00	1'500'013.23	0.00	18'832'257.17	-6'093'791.76	-452'856.83	0.00	0.00	0.00	-6'548'420.59	12'283'836.58

Eigenwirtschaftsbetrieb Abwasserbeseitigung	Anschaffungswerte				Kumulierte Abschreibungen					Buchwert 31.12.2025	
	Stand 01.01.2025	Zugänge (+) Abgänge (-)	Umglieder- ungen (+/-)	Stand 31.12.2025	Stand 01.01.2025	Planm. Abschreib.	Ausserplanm. Abschr. / WB	Abgänge (+)	Umglieder- ungen (+/-)		Stand 31.12.2025
Total Sachanlagen	17'319'131.44	-729'730.49	-514'618.20	16'074'782.75	-11'050'059.90	-448'078.62	1'726.00	0.00	0.00	-11'496'412.52	4'578'370.23
Total Immaterielle Anlagen	410'950.22	0.00	510'584.70	921'534.92	-290'895.45	-68'209.00	0.00	0.00	0.00	-359'104.45	562'430.47
Total Darlehen	0.00	0.00	0.00	0.00	0.00	0.00	0.00	0.00	0.00	0.00	0.00
Total Beteiligungen	0.00	0.00	0.00	0.00	0.00	0.00	0.00	0.00	0.00	0.00	0.00
Total Investitionsbeiträge	0.00	0.00	0.00	0.00	0.00	0.00	0.00	0.00	0.00	0.00	0.00
Total Verwaltungsvermögen	17'730'081.66	-729'730.49	-4'033.50	16'996'317.67	-11'340'955.35	-516'287.62	1'726.00	0.00	0.00	-11'855'516.97	5'140'800.70

Eigenwirtschaftsbetrieb Abfallbeseitigung	Anschaffungswerte				Kumulierte Abschreibungen					Buchwert 31.12.2025	
	Stand 01.01.2025	Zugänge (+) Abgänge (-)	Umglieder- ungen (+/-)	Stand 31.12.2025	Stand 01.01.2025	Planm. Abschreib.	Ausserplanm. Abschr. / WB	Abgänge (+)	Umglieder- ungen (+/-)		Stand 31.12.2025
Total Sachanlagen	646'194.61	0.00	0.00	646'194.61	-315'501.76	-34'592.00	0.00	0.00	0.00	-350'093.76	296'100.85
Total Immaterielle Anlagen	0.00	0.00	0.00	0.00	0.00	0.00	0.00	0.00	0.00	0.00	0.00
Total Darlehen	0.00	0.00	0.00	0.00	0.00	0.00	0.00	0.00	0.00	0.00	0.00
Total Beteiligungen	0.00	0.00	0.00	0.00	0.00	0.00	0.00	0.00	0.00	0.00	0.00
Total Investitionsbeiträge	0.00	0.00	0.00	0.00	0.00	0.00	0.00	0.00	0.00	0.00	0.00
Total Verwaltungsvermögen	646'194.61	0.00	0.00	646'194.61	-315'501.76	-34'592.00	0.00	0.00	0.00	-350'093.76	296'100.85

Eigenwirtschaftsbetrieb Gasversorgung	Anschaffungswerte				Kumulierte Abschreibungen					Buchwert 31.12.2025	
	Stand 01.01.2025	Zugänge (+) Abgänge (-)	Umglieder- ungen (+/-)	Stand 31.12.2025	Stand 01.01.2025	Planm. Abschreib.	Ausserplanm. Abschr. / WB	Abgänge (+)	Umglieder- ungen (+/-)		Stand 31.12.2025
Total Sachanlagen	8'291'320.71	25'878.56	0.00	8'317'199.27	-7'286'205.79	-38'446.81	0.00	0.00	0.00	-7'324'652.60	992'546.67
Total Immaterielle Anlagen	88'413.25	0.00	0.00	88'413.25	-88'413.25	0.00	0.00	0.00	0.00	-88'413.25	0.00
Total Darlehen	0.00	0.00	0.00	0.00	0.00	0.00	0.00	0.00	0.00	0.00	0.00
Total Beteiligungen	571'000.00	0.00	0.00	571'000.00	0.00	0.00	0.00	0.00	0.00	0.00	571'000.00
Total Investitionsbeiträge	0.00	0.00	0.00	0.00	0.00	0.00	0.00	0.00	0.00	0.00	0.00
Total Verwaltungsvermögen	8'950'733.96	25'878.56	0.00	8'976'612.52	-7'374'619.04	-38'446.81	0.00	0.00	0.00	-7'413'065.85	1'563'546.67

