

# Broschüre zur Jahresrechnung 2019

## Politische Gemeinde Richterswil

Zuhanden der Gemeindeversammlung vom 4. Juni 2020

	<u>Seite</u>
Überleitung vom Budget zum Rechnungsergebnis und Kennzahlen	3 - 5
Bilanz und Übersicht Sonderrechnungen	6 - 8
Erfolgsrechnung:	
- Zusammenzug nach Arten	9
- Zusammenzug nach Abteilungen (Institutionen)	10 - 12
- Einzelkonti	13 - 43
Investitionsrechnung	44 - 46

Finanzvorstand:  
Leiter Finanzen:

Willy Nüesch  
Sandro Pulcini

Richterswil, 3. April 2020



## Jahresrechnung 2019 der Politischen Gemeinde Richterswil

Ergebnisse	Rechnung 2019	Budget 2019	Rechnung 2018
<b>ERFOLGSRECHNUNG</b>			
Betrieblicher Aufwand (ohne interne Verrechnungen und Finanzaufwand)	93'575'770	89'665'500	0
Betrieblicher Ertrag (ohne interne Verrechnungen und Finanzertrag)	92'775'162	87'246'800	0
<b>Ergebnis aus betrieblicher Tätigkeit</b>	<b>-800'608</b>	<b>-2'418'700</b>	<b>0</b>
Finanzaufwand	784'781	530'400	0
Finanzertrag	2'001'443	1'934'100	0
<b>Ergebnis aus Finanzierung</b>	<b>1'216'662</b>	<b>1'403'700</b>	<b>0</b>
Ausserordentlicher Aufwand	0	0	0
Ausserordentlicher Ertrag	0	0	0
<b>Ausserordentliches Ergebnis</b>	<b>0</b>	<b>0</b>	<b>0</b>
<b>Jahresergebnis Erfolgsrechnung</b>	<b>416'054</b>	<b>-1'015'000</b>	<b>0</b>
<b>INVESTITIONSRECHNUNG VERWALTUNGSVERMÖGEN</b>			
Investitionsausgaben VV	11'752'739	20'828'000	0
Investitionseinnahmen VV	1'157'509	798'000	0
<b>Nettoinvestitionen Verwaltungsvermögen</b>	<b>-10'595'230</b>	<b>-20'030'000</b>	<b>0</b>
<b>INVESTITIONSRECHNUNG FINANZVERMÖGEN</b>			
Investitionsausgaben FV	3'574'209	200'000	0
Investitionseinnahmen FV	0	0	0
<b>Nettoinvestitionen Finanzvermögen</b>	<b>-3'574'209</b>	<b>-200'000</b>	<b>0</b>
<b>FINANZIERUNG</b>			
<b>-/+ Aufwandüberschuss (-) / Ertragsüberschuss (+) ER</b>	<b>416'054</b>	<b>-1'015'000</b>	<b>0</b>
+ Aufwand für Abschreibungen und Wertberichtigungen	3'895'243	3'379'000	0
- Ertrag aus Aufwertungen	0	0	0
+ Einlagen in Fonds und Spezialfinanzierungen	2'652'934	472'500	0
- Entnahmen aus Fonds und Spezialfinanzierungen	1'516'997	401'900	0
+ Einlagen in das Eigenkapital	0	0	0
- Entnahmen aus dem Eigenkapital	0	0	0
<b>Selbstfinanzierung</b>	<b>5'447'234</b>	<b>2'434'600</b>	<b>0</b>
<b>Nettoinvestitionen Verwaltungsvermögen</b>	<b>10'595'230</b>	<b>20'030'000</b>	<b>0</b>
<b>Finanzierungsfehlbetrag</b>	<b>-5'147'996</b>	<b>-17'595'400</b>	<b>0</b>
<b>Selbstfinanzierungsgrad (in %)</b>	<b>52</b>	<b>12</b>	<b>0</b>

Der Selbstfinanzierungsgrad wird in Prozenten der Nettoinvestitionen dargestellt. Damit wird ersichtlich, wie weit die Nettoinvestitionen des Verwaltungsvermögens aus selbst erarbeiteten Mitteln bezahlt werden können. Bei einem Wert von über 100 % können die Investitionen vollständig eigenfinanziert werden. Ein Selbstfinanzierungsgrad unter 100 % führt zu einer Neuverschuldung. Je nach Konjunkturlage und Stand der aktuellen Verschuldung gelten folgende Richtwerte.

über 100 % sehr gut (Hochkonjunktur)  
80 - 100 % gut (Normalfall)  
50 - 80 % genügend (Abschwung)  
0 - 50 % ungenügend  
< 0 % sehr schlecht

## Entwicklung Kennzahlen 2015 -2019

### 1. Nettovermögen bzw. -verschuldung (Finanzvermögen abzüglich Fremde Mittel)

	2019	2018	2017	2016	2015
Finanzvermögen	57.1	58.6	62.5	57.7	56.6
Fremde Mittel	-41.7	-37.5	-40.9	-46.0	-52.1
Nettovermögen in Mio. Fr.	15.4	21.1	21.6	11.7	4.5
<b>Nettovermögen pro Kopf der Bevölkerung in Franken</b>	<b>1129</b>	<b>1565</b>	<b>1612</b>	<b>878</b>	<b>343</b>

Eine Verschuldung von unter Fr. 1'000 pro Einwohner wird als eher gering bezeichnet. Die meisten Zürcher Gemeinden - wie seit 1999 auch Richterswil - weisen ein Netto-Vermögen aus.

### 2. Selbstfinanzierung der Investitionen, in Millionen Franken

	2019	2018	2017	2016	2015
Selbstfinanzierung	5.5	9.4	15.0	9.0	1.1
Investitionen ins Verwaltungsvermögen	-10.6	-9.9	-5.1	-3.6	-7.2
<b>Finanzierungsüberschuss/-fehlbetrag</b>	<b>-5.1</b>	<b>-0.5</b>	<b>9.9</b>	<b>5.4</b>	<b>-6.1</b>

#### 2a. Selbstfinanzierungsgrad in % der Nettoinvestitionen, gerundet

	2019	2018	2017	2016	2015
	<b>52</b>	<b>95</b>	<b>296</b>	<b>249</b>	<b>15</b>

Ein Selbstfinanzierungsgrad von unter 70 % ist schwach und lässt vermuten, dass eine Verschuldung stattfindet. Langfristig ist eine 100 %ige Selbstfinanzierung anzustreben. In den vergangenen fünf Jahren wies der Selbstfinanzierungsgrad grosse Schwankungen auf. Der Durchschnitt der letzten 5 Jahre liegt über 100%, was bedeutet, dass man sich entschulden konnte.

#### 2b. Selbstfinanzierungsanteil (Selbstfinanzierung in % des Finanzertrages)

	2019	2018	2017	2016	2015
Selbstfinanzierung, in Mio. Fr.	5.5	9.4	15.0	9.0	1.1
Finanzertrag Erfolgsrechnung	94.7	93.5	87.8	87.8	81.6
<b>= Selbstfinanzierungsanteil in %</b>	<b>6</b>	<b>10</b>	<b>16</b>	<b>10</b>	<b>8</b>

Ein Selbstfinanzierungsanteil von unter 10 % wird als schwach, bis 20 % als mittel und über 20 % als gut und erstrebenswert bezeichnet. Diese Zahl zeigt an, wieviele Prozente des Finanzertrages für die Finanzierung von neuen Investitionen oder zum Abbau der Verschuldung zur Verfügung stehen. (Laufender Ertrag = Ertrag aus betrieblicher Tätigkeit, zuzüglich Finanzertrag ohne durchlaufende Beiträge und ohne interne Verrechnungen).

## Rechnung 2019 schliesst mit einem Plus von 0.4 Millionen Franken ab

Budgetiert war ein Aufwandüberschuss von 1 Millionen Franken. Wie in der nachstehenden Tabelle ersichtlich, ist der positive Rechnungsabschluss zum grossen Teil aus dem höher ausgefallenen Finanzausgleich entstanden. (3.8 Mio. Franken).

### Zusammenfassung:

<b>Detailpositionen in der Erfolgsrechnung (+besser/-ungünstiger)</b>	<b>Mio. Fr.</b>
Budgetierter Aufwandüberschuss	-1.0
Finanzausgleich	3.8
Grundstückgewinnsteuern	-1.3
Abschreibungen Verwaltungsvermögen	-0.6
Alterszentrum Wisli / Wohngruppe drei Eichen	-0.5
<b>Ertragsüberschuss der Erfolgsrechnung</b>	<b>0.4</b>
<b>Nettoinvestitionen in das Verwaltungsvermögen (+besser/-ungünstiger)</b>	
Budgetiert	-20.0
Bildung	5.2
Werke	4.2
<b>Total Nettoinvestitionen in das Verwaltungsvermögen</b>	<b>-10.6</b>
<b>Finanzierung Gesamthaushalt</b>	
Die Selbstfinanzierung (Cash flow) aus den Abschreibungen im Verwaltungsvermögen zuzüglich dem Gewinn der Erfolgsrechnung beträgt lediglich 5.5 Mio. Franken. Die Investitionen ins Verwaltungsvermögen von 10.6 Millionen Franken lassen sich damit nur zu rund 52% selber finanzieren. Das Investitionsvolumen liegt seit dem Jahr 2015 das erste Mal höher als die Selbstfinanzierung, was somit für den Haushalt gut verkraftbar ist.	
<b>Bilanz</b>	
Die Bilanzsumme beträgt per Ende Jahr rund 110 Millionen Franken und ist somit konstant geblieben.	

## BILANZ

Konto	01.01.2019	31.12.2019
<b>AKTIVEN</b>		
100 Flüssige Mittel und kurzfristige Geldanlagen	24'060'288	15'185'828
101 Total Forderungen	14'495'786	11'572'497
102 Kurzfristige Finanzanlagen	4'842	4'939
104 Aktive Rechnungsabgrenzung (RA)	660'271	2'677'356
106 Vorräte und angefangene Arbeiten	240'000	68'600
<b>Umlaufvermögen</b>	<b>39'461'187</b>	<b>29'509'220</b>
107 Finanzanlagen	134'819	129'880
108 Sachanlagen Finanzvermögen	23'847'992	27'422'201
109 Forderungen gegenüber Fonds im Fremdkapital	0	0
<b>Anlagevermögen Finanzvermögen</b>	<b>23'982'811</b>	<b>27'552'081</b>
<b>Total Finanzvermögen</b>	<b>63'443'998</b>	<b>57'061'301</b>
140 Sachanlagen Verwaltungsvermögen	43'035'169	49'732'792
142 Immaterielle Anlagen	262'893	208'284
144 Darlehen	2'349'600	2'349'600
145 Beteiligungen, Grundkapitalien	596'000	596'000
146 Investitionsbeiträge	28'162	30'526
<b>Anlagevermögen Verwaltungsvermögen</b>	<b>46'271'824</b>	<b>52'917'203</b>
<b>Total Verwaltungsvermögen</b>	<b>46'271'824</b>	<b>52'917'203</b>
<b>Total AKTIVEN</b>	<b>109'715'822</b>	<b>109'978'504</b>

## BILANZ

Konto	01.01.2019	31.12.2019
<b>PASSIVEN</b>		
200 Laufende Verbindlichkeiten	20'339'622	22'248'028
201 Kurzfristige Finanzverbindlichkeiten	3'000'000	3'000'000
204 Passive Rechnungsabgrenzungen (RA)	836'147	834'825
205 Kurzfristige Rückstellung	1'100'780	884'168
<b>Kurzfristiges Fremdkapital</b>	<b>25'276'549</b>	<b>26'967'022</b>
206 Langfristige Finanzverbindlichkeiten	16'000'000	13'000'000
208 Langfristige Rückstellungen	0	0
209 Verbindlichkeiten gegenüber Fonds im Fremdkapital	1'760'903	1'739'120
<b>Langfristiges Fremdkapital</b>	<b>17'760'903</b>	<b>14'739'120</b>
<b>Total Fremdkapital</b>	<b>43'037'452</b>	<b>41'706'142</b>
290 Spezialfinanzierungen im Eigenkapital	10'180'169	11'222'744
291 Fonds im Eigenkapital	586'000	628'000
292 Rücklagen der Globalbudgetbereiche	0	0
293 Vorfinanzierungen	0	0
<b>Zweckgebundenes Eigenkapital</b>	<b>10'766'169</b>	<b>11'850'744</b>
294 Finanzpolitische Reserve	0	0
295 Aufwertungsreserve (Einführung HRM2)	-903'780	0
296 Neubewertungsreserven Finanzvermögen	1'889'554	0
299 Bilanzüberschuss/-fehlbetrag	54'926'427	56'421'619
<b>Zweckfreies Eigenkapital</b>	<b>55'912'202</b>	<b>56'421'619</b>
<b>Total Eigenkapital</b>	<b>66'678'371</b>	<b>68'272'362</b>
<b>Total Passiven</b>	<b>109'715'822</b>	<b>109'978'504</b>

## VERBINDLICHKEITEN gegenüber Fonds im Fremdkapital

Zusammenzug	Kapital	Veränderung		Kapital
	01.01.2019	Zuwachs	Abgang	31.12.2019
<b>Ersatzabgaben für Schutzraumbauten</b> Verwendung nur mit Bewilligung des Kantons	448'319	0	0	448'319
<b>Legat Ida Gattiker-Amsler</b> Zu Gunsten Altersheim im Wisli	134'411	672	672	134'411
<b>Hotze'scher Fürsorgefonds</b> Unterstützung von Einwohnern	397'107	1'986	15'000	384'093
<b>Spenden zugunsten Altersheim im Wisli</b> Sonderveranstaltungen etc. für Pensionäre	3'493	17	0	3'510
<b>Legat Mina Vogel-Peyer</b> Spezielle Aufwendungen für die Kindergärten	697'066	3'485	8'202	692'348
<b>Fonds für Ferienhaus Mistlibühl</b> Nachlass von Rosa Tanner-Mussitelli	10'366	52	0	10'418
<b>Rücklage Sozialplan ehem. Gemeindespital</b> Freiwillige Zulage an Rentner ehem. G'despital	70'142	351	4'472	66'021
<b>Total Verbindlichkeiten gegenüber Fonds im Fremdkapital (Bilanztitel 209)</b>	<b>1'760'903</b>	<b>6'563</b>	<b>28'346</b>	<b>1'739'120</b>

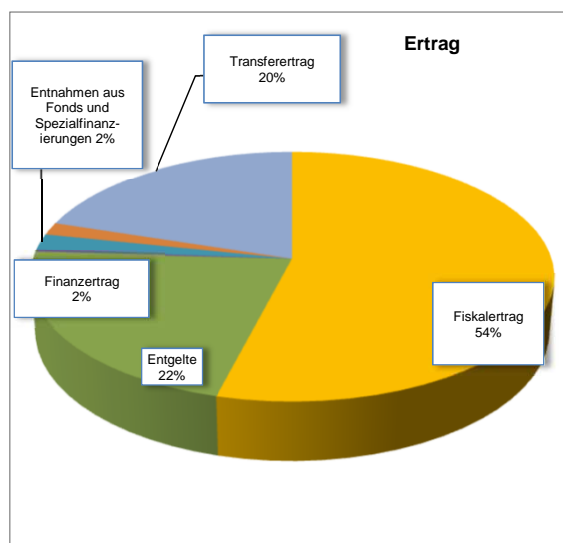
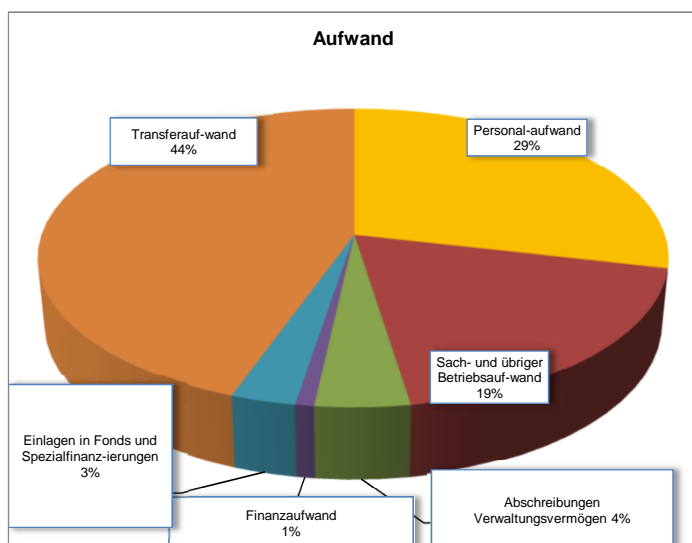
## SPEZIALFINANZIERUNGEN/Fonds im Eigenkapital

Zusammenzug	Kapital	Veränderung		Kapital
	01.01.2019	Zuwachs	Abgang	31.12.2019
<b>Ausgleichskonto Abwasserentsorgung</b>	5'940'646	83'689	0	6'024'335
<b>Ausgleichskonto Abfallbewirtschaftung</b>	863'473	0	68'080	795'393
<b>Ausgleichskonto Gasversorgung</b>	3'543'544	393'696	0	3'937'240
<b>Ausgleichskonto Wasserversorgung</b>	-167'494	633'269	0	465'775
<b>Spezialfonds Ersatzabgaben Parkplätze</b>	586'000	42'000	0	628'000
<b>Total Spezialfinanzierungen/Fonds im Eigenkapital (Bilanztitel 290./291)</b>	<b>10'766'169</b>	<b>1'152'654</b>	<b>68'080</b>	<b>11'850'743</b>



## ERFOLGSRECHNUNG - Zusammensetzung nach ARTEN

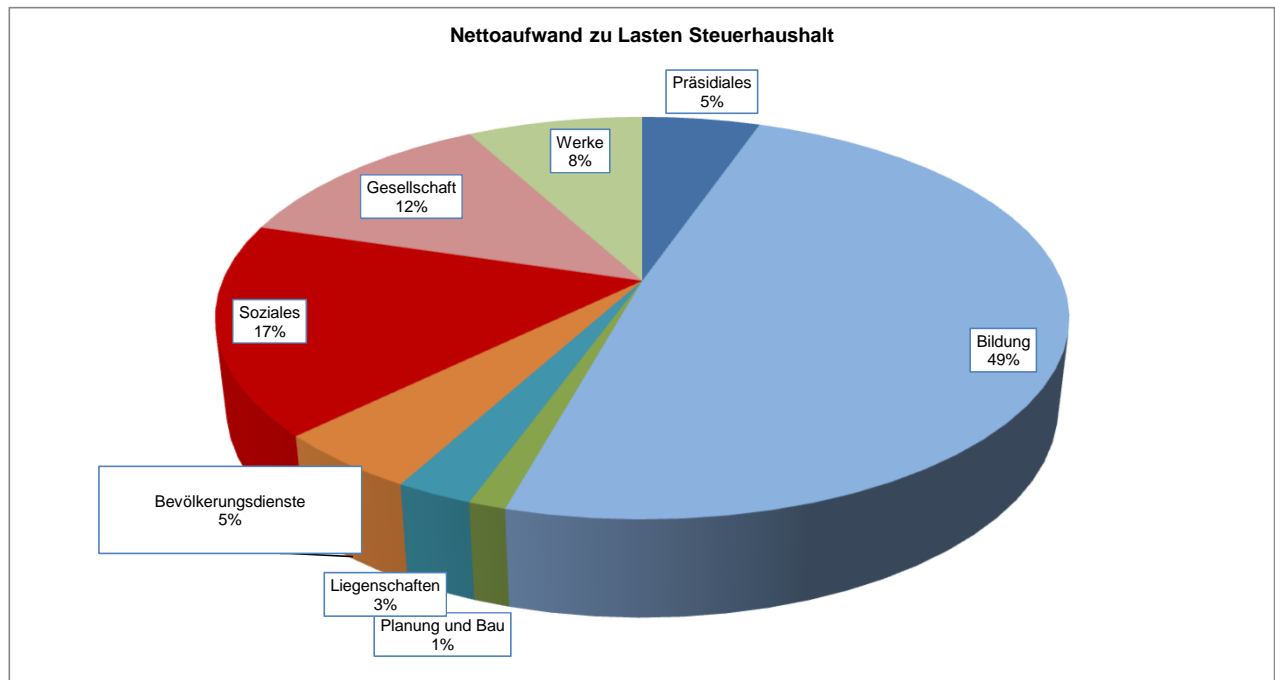
Artengliederung	Rechnung 2019		Budget 2019		Rechnung 2018	
	Aufwand	Ertrag	Aufwand	Ertrag	Aufwand	Ertrag
<b>ERFOLGSRECHNUNG</b>	<b>97'342'017</b>	<b>97'758'071</b>	<b>96'172'900</b>	<b>95'157'900</b>		
<b>Nettoergebnis</b>	<b>416'054</b>			<b>1'015'000</b>		
<b>3 Aufwand</b>	<b>97'342'017</b>		<b>96'172'900</b>			
30 Personalaufwand	26'943'443		26'362'000			
31 Sach- und übriger Betriebsaufwand	17'895'439		19'034'200			
33 Abschreibungen Verwaltungsvermögen	3'949'852		3'379'000			
34 Finanzaufwand	784'781		530'400			
35 Einlagen in Fonds und Spezialfinanzierungen	2'701'497		472'500			
36 Transferaufwand	42'021'539		40'417'800			
37 Durchlaufende Beiträge	64'000		0			
39 Interne Verrechnungen	2'981'465		5'977'000			
<b>4 Ertrag</b>		<b>97'758'071</b>		<b>95'157'900</b>		
40 Fiskalertrag		51'181'162		52'875'000		
41 Regalien und Konzessionen		0		0		
42 Entgelte		20'620'757		19'933'200		
43 Verschiedene Erträge		334'628		20'000		
44 Finanzertrag		2'001'443		1'934'100		
45 Entnahmen aus Fonds und Spezialfinanzierungen		1'530'343		401'900		
46 Transferertrag		19'044'272		14'016'700		
47 Durchlaufende Beiträge		64'000		0		
49 Interne Verrechnungen		2'981'465		5'977'000		



ohne durchlaufende Beiträge und interne Verrechnungen

## ERFOLGSRECHNUNG - Zusammenzug nach ABTEILUNGEN

Zusammenzug nach Abteilungen	Rechnung 2019		Budget 2019		Rechnung 2018	
	Aufwand	Ertrag	Aufwand	Ertrag	Aufwand	Ertrag
<b>ERFOLGSRECHNUNG</b>	<b>97'342'017</b>	<b>97'758'071</b>	<b>96'172'900</b>	<b>95'157'900</b>		
<b>Nettoergebnis</b>	<b>416'054</b>			<b>1'015'000</b>		
<b>10 Präsidiales</b>	<b>3'307'045</b>	<b>192'064</b>	<b>3'314'500</b>	<b>102'300</b>		
Nettoergebnis		3'114'981		3'212'200		
<b>20 Finanzen</b>	<b>2'192'749</b>	<b>61'010'446</b>	<b>5'480'300</b>	<b>61'987'100</b>		
Nettoergebnis	58'817'697		56'506'800			
<b>22 Bildung</b>	<b>30'651'089</b>	<b>2'041'205</b>	<b>30'824'600</b>	<b>1'918'200</b>		
Nettoergebnis		28'609'885		28'906'400		
<b>30 Planung und Bau</b>	<b>1'025'784</b>	<b>323'301</b>	<b>933'400</b>	<b>198'500</b>		
Nettoergebnis		702'483		734'900		
<b>40 Liegenschaften</b>	<b>2'641'057</b>	<b>1'193'537</b>	<b>3'091'200</b>	<b>1'115'500</b>		
Nettoergebnis		1'447'521		1'975'700		
<b>60 Bevölkerungsdienste</b>	<b>4'058'470</b>	<b>1'282'653</b>	<b>3'919'600</b>	<b>1'049'400</b>		
Nettoergebnis		2'775'817		2'870'200		
<b>70 Soziales</b>	<b>18'492'295</b>	<b>8'613'641</b>	<b>17'139'900</b>	<b>7'720'300</b>		
Nettoergebnis		9'878'653		9'419'600		
<b>80 Gesellschaft</b>	<b>16'265'520</b>	<b>9'035'801</b>	<b>15'323'900</b>	<b>9'239'300</b>		
Nettoergebnis		7'229'720		6'084'600		
<b>90 Werke</b>	<b>18'708'008</b>	<b>14'065'424</b>	<b>16'145'500</b>	<b>11'827'300</b>		
Nettoergebnis		4'642'584		4'318'200		



## ERFOLGSRECHNUNG - Zusammenzug nach ABTEILUNGEN

Zusammenzug nach Abteilungen		Rechnung 2019		Budget 2019		Rechnung 2018	
		Aufwand	Ertrag	Aufwand	Ertrag	Aufwand	Ertrag
<b>1</b>	<b>Erfolgsrechnung</b>	<b>97'758'071</b>	<b>97'758'071</b>	<b>96'172'900</b>	<b>96'172'900</b>		
<b>10</b>	<b>Präsidiales</b>	<b>3'307'045</b>	<b>192'064</b>	<b>3'314'500</b>	<b>102'300</b>		
	<b>Nettoergebnis</b>		<b>3'114'981</b>		<b>3'212'200</b>		
1010	Legislative	201'788	12'892	201'400	2'000		
1020	Exekutive	681'045	30'000	664'500	32'000		
1030	Allgemeine Verwaltung	1'620'630	103'594	1'620'000	32'000		
1050	Friedensrichteramt	52'295	12'625	54'900	15'000		
1060	Leistungen an Pensionierte	35'251		28'500			
1070	Informatik, Telekom	398'598	8'920	428'000	6'000		
1100	Standortförderung	67'058		61'000			
1110	Veranstaltungen, Anlässe	55'659		63'200			
1200	Kulturförderung	194'722	24'033	193'000	15'300		
<b>20</b>	<b>Finanzen</b>	<b>2'192'749</b>	<b>61'010'446</b>	<b>5'480'300</b>	<b>61'987'100</b>		
	<b>Nettoergebnis</b>	<b>58'817'697</b>		<b>56'506'800</b>			
2000	Finanzen, Verwaltung	1'563'272	702'188	1'286'300	656'000		
2010	Gemeindesteuern	-5'221	43'965'715	335'000	52'902'000		
2011	Sondersteuern	-9	7'127'921				
2030	Finanzausgleich		7'175'346		3'343'000		
2040	Kapitaldienst	614'797	441'356	480'000	217'100		
2050	Abschreibungen			3'379'000	3'379'000		
2060	Neutrale Aufwendungen und Erträge		300'000		1'490'000		
2061	Zweckgebundene Zuwendungen	19'909	19'909				
2062	Rückverteilungen aus CO2-Abgabe		26'241				
2063	Gewinnanteil ZKB		1'021'036				
2064	Ausgleichsvergütung EKZ		230'734				
<b>22</b>	<b>Bildung</b>	<b>30'651'089</b>	<b>2'041'205</b>	<b>30'824'600</b>	<b>1'918'200</b>		
	<b>Nettoergebnis</b>		<b>28'609'885</b>		<b>28'906'400</b>		
2200	Kindergartenstufe	2'151'470	50	1'824'200			
2210	Primarstufe	8'705'022	44'112	8'231'600	44'000		
2220	Sekundarstufe	4'408'764	51'668	4'690'100	45'000		
2240	Sonderschulung	4'570'947	189'904	5'434'400	300'000		
2250	Volksschule, Allgemeines	1'424'672		1'520'000			
2260	Schulgesundheitsdienst	182'780	87'942	177'900	60'000		
2270	Schulergänzende Tagesstrukturen	1'793'620	1'457'620	1'668'600	1'240'200		
2280	Freizeitgestaltung	62'331	38'740	70'000	40'000		
2290	Bildungswesen, Uebriges	1'200		1'200			
2300	Musikschule	459'269		440'000			
2400	Schulbehörde / -leitungen / -verwaltung	1'135'762		2'045'500	1'000		
2410	Schulverwaltung	996'426	250				
2500	Schulliegenschaften	4'672'910	97'359	4'626'100	118'000		
2510	Ferienheim Mistlibühl	85'916	73'560	95'000	70'000		
<b>30</b>	<b>Planung und Bau</b>	<b>1'025'784</b>	<b>323'301</b>	<b>933'400</b>	<b>198'500</b>		
	<b>Nettoergebnis</b>		<b>702'483</b>		<b>734'900</b>		
3010	Planung und Bau, Verwaltung	983'784	281'301	933'400	198'500		
3020	Planung und Bau, PP-Ersatzabgaben	42'000	42'000				
<b>40</b>	<b>Liegenschaften</b>	<b>2'641'057</b>	<b>1'193'537</b>	<b>3'091'200</b>	<b>1'115'500</b>		
	<b>Nettoergebnis</b>		<b>1'447'521</b>		<b>1'975'700</b>		
4000	Liegenschaftsverwaltung	719'115		842'200			
4010	Lieg. Verwaltungsvermögen 401-429	754'298	203'593	970'800	246'600		
4300	Lieg. Finanzvermögen 431-459	399'162	806'242	495'100	734'500		
4700	Sportanlagen und Bäder	768'482	183'702	783'100	134'400		
<b>60</b>	<b>Bevölkerungsdienste</b>	<b>4'058'470</b>	<b>1'282'653</b>	<b>3'919'600</b>	<b>1'049'400</b>		
	<b>Nettoergebnis</b>		<b>2'775'817</b>		<b>2'870'200</b>		
6000	Bevölkerungsdienste, Verwaltung	940'243	859'286	942'900	765'000		
6001	Hundesteuern	21'090	87'526				
6010	Gemeindepolizei	781'315	177'590	765'700	166'000		

## ERFOLGSRECHNUNG - Zusammenzug nach ABTEILUNGEN

Zusammenzug nach Abteilungen		Rechnung 2019		Budget 2019		Rechnung 2018	
		Aufwand	Ertrag	Aufwand	Ertrag	Aufwand	Ertrag
6030	Feuerwehr	394'942	17'637	359'000	20'000		
6040	Militär	5'169		4'000			
6050	Zivilschutz	174'220	64'000	126'400	2'000		
6100	Oeffentlicher Verkehr	1'438'140	55'608	1'444'500	72'400		
6200	Friedhof, Bestattungen	303'351	21'006	277'100	24'000		
<b>70</b>	<b>Soziales</b>	<b>18'492'295</b>	<b>8'613'641</b>	<b>17'139'900</b>	<b>7'720'300</b>		
	<b>Nettoergebnis</b>		<b>9'878'653</b>		<b>9'419'600</b>		
7000	Soziales, Verwaltung	1'378'492	20'593	1'416'400	1'000		
7010	Erwachsenenschutz	230'057	92'764	403'600	40'000		
7020	Kindes- und Jugendschutz	669'130		695'000			
7030	Alimentenbevorschussung	344'376	160'418	293'000	140'000		
7040	Beiträge an Kleinkinderbetreuung	-1'035					
7100	AHV-Zweigstelle, Zusatzleistungen	319'890	15'882	7'122'800	3'129'500		
7110	Ergänzungsleistungen zur IV	2'841'965	1'292'937				
7120	Ergänzungsleistungen zur AHV	3'847'576	1'740'546				
7130	Beihilfen und Zuschüsse	441'068	203'163				
7200	Soziale Wohlfahrt, Uebriges	263'337	30'775	553'900	30'800		
7300	Gesetzliche wirtschaftliche Hilfe	5'880'651	2'983'488	4'369'000	2'366'000		
7350	Krankenversicherung	1'137'020	1'187'991	1'041'000	1'035'000		
7400	Asylbewerberbetreuung	1'139'767	885'085	1'245'200	978'000		
7400	Asylbewerberbetreuung, Allgemeines	474'814	468'672	457'200	506'000		
7410	Unterkünfte Asylwesen	579'376	306'839	727'000	405'000		
7460	Beschäftigungsprogramm Asylwesen	85'577	109'574	61'000	67'000		
<b>80</b>	<b>Gesellschaft</b>	<b>16'265'520</b>	<b>9'035'801</b>	<b>15'323'900</b>	<b>9'239'300</b>		
	<b>Nettoergebnis</b>		<b>7'229'720</b>		<b>6'084'600</b>		
8000	Gesellschaft, Verwaltung	434'664	22'208	420'200	16'200		
8100	Alterszentrum "Im Wisli"	6'908'474	6'545'532	6'416'700	6'726'900		
8120	Wohngruppe "Drei Eichen" Samstagern	1'473'769	1'138'906	1'326'600	1'190'600		
8200	Kindertagesstätten (KITA)	1'412'267	1'306'405	1'395'500	1'270'100		
8300	Familienergänzende Kinderbetreuung	805'932		767'000			
8400	Jugendarbeit, Jugendzentren	272'999	9'700	304'500	32'000		
8500	Sport und Freizeit (ohne Sportanlagen)	180'398	4'910	191'100	3'000		
8600	Gesundheit, Prävention, Hygiene	88'404	8'140	130'500	500		
8700	Spitäler	53'868		54'000			
8750	Kranken- und Pflegeheime	6'522		4'800			
8770	Pflegefinanzierung Alters- und Pflegeheime	3'031'740		2'866'000			
8800	Ambulante Krankenpflege	214'960		444'000			
8820	Pflegefinanzierung ambulante Krankenpflege	1'381'525		1'003'000			
<b>90</b>	<b>Werke</b>	<b>18'708'008</b>	<b>14'065'424</b>	<b>16'145'500</b>	<b>11'827'300</b>		
	<b>Nettoergebnis</b>		<b>4'642'584</b>		<b>4'318'200</b>		
9000	Werke, Verwaltung	1'117'374	705'920	1'105'500	721'000		
9050	Gasversorgung	4'625'963	4'625'963	4'380'600	4'380'600		
9150	Wasserversorgung	2'381'288	2'381'288	1'940'000	1'940'000		
9200	Installationsabteilung G+W	892'898	892'898	916'200	916'200		
9400	Abfallentsorgung	1'053'865	1'053'865	1'045'500	1'045'500		
9420	Tierkörperentsorgung	7'256	1'352	10'000	2'000		
9500	Energie	32'609		33'000			
9600	Abwasserentsorgung	2'104'095	2'104'095	507'600	2'116'000		
9610	Kanalisation	343'705	343'705	332'000	5'500		
9620	Kläranlage	1'187'120	1'187'120	1'331'900	50'000		
9700	Öffentliche Gewässer	238'685	27'316	302'000			
9750	Öffentliche Anlagen	252'958	4'797	253'000	2'000		
9760	Strassen	3'576'614	232'382	3'162'900	232'500		
9810	Landwirtschaft	41'115	545	39'700	3'000		
9850	Forst, Waldwirtschaft	852'463	504'180	785'600	413'000		
<b>99</b>	<b>Abschluss</b>	<b>416'054</b>			<b>1'015'000</b>		
	<b>Nettoergebnis</b>		<b>416'054</b>	<b>1'015'000</b>			

**ERFOLGSRECHNUNG - EINZELKONTI**

Nummer	Einzelkonti nach Abteilungen	Rechnung 2019		Budget 2019		Rechnung 2018	
		Aufwand	Ertrag	Aufwand	Ertrag	Aufwand	Ertrag
<b>1</b>	<b>Erfolgsrechnung</b>	<b>97'758'071</b>	<b>97'758'071</b>	<b>96'172'900</b>	<b>96'172'900</b>		
<b>10</b>	<b>Präsidiales</b>	<b>3'307'045</b>	<b>192'064</b>	<b>3'314'500</b>	<b>102'300</b>		
	<b>Nettoergebnis</b>		<b>3'114'981</b>		<b>3'212'200</b>		
<b>1010</b>	<b>Legislative</b>	<b>201'788</b>	<b>12'892</b>	<b>201'400</b>	<b>2'000</b>		
	<b>Nettoergebnis</b>		<b>188'896</b>		<b>199'400</b>		
<b>1010</b>	<b>Legislative</b>	<b>201'788</b>	<b>12'892</b>	<b>201'400</b>	<b>2'000</b>		
300000	Entschädig.Tag-/Sitzungsgelder Behörden & Kommiss.	43'925		41'000			
305000	AG-Beiträge AHV, IV, EO, ALV, Verwaltungskosten	1'124		1'900			
305400	AG-Beiträge an Familienausgleichskasse	216					
309900	Übriger Personalaufwand	1'324		3'500			
310100	Betriebs-, Verbrauchsmaterial	40					
310200	Drucksachen, Publikationen	70'919		70'000			
311100	Anschaffung Apparate, Masch., Geräte, Fahrz., Werkz.	48					
313001	Versandkosten	49'482		60'000			
313200	Honorare externe Berater, Gutachter, Fachexperten usw.	33'910		25'000			
316000	Miete und Pacht Liegenschaften	800					
426000	Rückerstattungen und Kostenbeteiligungen Dritter		12'892		2'000		
<b>1020</b>	<b>Exekutive</b>	<b>681'045</b>	<b>30'000</b>	<b>664'500</b>	<b>32'000</b>		
	<b>Nettoergebnis</b>		<b>651'045</b>		<b>632'500</b>		
<b>1020</b>	<b>Exekutive</b>	<b>681'045</b>	<b>30'000</b>	<b>664'500</b>	<b>32'000</b>		
300000	Entschädig.Tag-/Sitzungsgelder Behörden & Kommiss.	475'366		485'000			
305000	AG-Beiträge AHV, IV, EO, ALV, Verwaltungskosten	28'031		51'000			
305200	AG-Beiträge an Pensionskassen	59'143		28'200			
305300	AG-Beiträge UVG/Haftpflichtvers.	3'090					
305400	AG-Beiträge an Familienausgleichskasse	5'455		5'800			
309000	Aus- und Weiterbildung des Personals	4'127		2'000			
309900	Übriger Personalaufwand	28'778		32'000			
310200	Drucksachen, Publikationen	15'936		6'000			
311300	Anschaffung Hardware	1'196		2'000			
311800	Anschaffung immaterielle Anlagen			500			
313000	Dienstleistungen Dritter	14'678		20'000			
313300	Informatik-Nutzungsaufwand			1'000			
317000	Reisekosten und Spesen	185		1'000			
319900	Übriger Betriebsaufwand	9'229		13'000			
363500	Beiträge an private Unternehmungen	8'030		12'000			
363600	Beiträge an private Organisationen ohne Erwerbszweck	27'802		5'000			
426000	Rückerstattungen und Kostenbeteiligungen Dritter				2'000		
491000	Interne Verrechnung von Dienstleistungen		30'000		30'000		
<b>1030</b>	<b>Allgemeine Verwaltung</b>	<b>1'620'630</b>	<b>103'594</b>	<b>1'620'000</b>	<b>32'000</b>		
	<b>Nettoergebnis</b>		<b>1'517'036</b>		<b>1'588'000</b>		
<b>1030</b>	<b>Allgemeine Verwaltung</b>	<b>1'620'630</b>	<b>103'594</b>	<b>1'620'000</b>	<b>32'000</b>		
301000	Löhne des Verwaltungs- und Betriebspersonals	1'051'430		1'070'000			
301009	Erstattung von Lohn (Taggelder, EO etc.)	-14'107					
303000	Temporäre Arbeitskräfte			15'500			
305000	AG-Beiträge AHV, IV, EO, ALV, Verwaltungskosten	71'796		67'000			
305200	AG-Beiträge an Pensionskassen	174'948		132'000			
305300	AG-Beiträge UVG/Haftpflichtvers.	17'281		9'500			
305400	AG-Beiträge an Familienausgleichskasse	14'024		13'000			
305900	Übrige AG-Beiträge Soz. Leist. aus Rückstellungen	-36'656					
309000	Aus- und Weiterbildung des Personals	25'009		32'000			
309100	Personalwerbung	5'667		6'000			
309900	Übriger Personalaufwand	40'071		38'000			
310000	Büromaterial	4'862		15'000			
310100	Betriebs-, Verbrauchsmaterial	1'704		1'000			
310200	Drucksachen, Publikationen	11'063		6'000			
310300	Fachliteratur, Zeitschriften	1'946		1'000			
311000	Anschaffung Büromöbel und -geräte	10'718		12'000			
311100	Anschaffung Apparate, Masch., Geräte, Fahrz., Werkz.	3'840		4'000			
313000	Dienstleistungen Dritter	70'516		25'000			
313001	Versandkosten	51'423		61'000			
313200	Honorare externe Berater, Gutachter, Fachexperten usw.	17'545		20'000			
315000	Unterhalt Büromöbel und -geräte	511					
315300	Informatik-Unterhalt (Hardware)			11'000			
317000	Reisekosten und Spesen	10'947		7'000			
319900	Übriger Betriebsaufwand	3'763		4'000			
361200	Entschädigungen an Gemeinden und Zweckverbände	81'507		70'000			
363500	Beiträge an private Unternehmungen	110					

**ERFOLGSRECHNUNG - EINZELKONTI**

Nummer	Einzelkonti nach Abteilungen	Rechnung 2019		Budget 2019		Rechnung 2018	
		Aufwand	Ertrag	Aufwand	Ertrag	Aufwand	Ertrag
391000	Interne Verrechnung von Dienstleistungen	715					
421000	Gebühren für Amtshandlungen		94'586		30'000		
426000	Rückerstattungen und Kostenbeteiligungen Dritter		9'008		2'000		
<b>1050</b>	<b>Friedensrichteramt</b>	<b>52'295</b>	<b>12'625</b>	<b>54'900</b>	<b>15'000</b>		
	<b>Nettoergebnis</b>		<b>39'670</b>		<b>39'900</b>		
<b>1050</b>	<b>Friedensrichteramt</b>	<b>52'295</b>	<b>12'625</b>	<b>54'900</b>	<b>15'000</b>		
301000	Löhne des Verwaltungs- und Betriebspersonals	40'397		41'000			
305000	AG-Beiträge AHV, IV, EO, ALV, Verwaltungskosten	2'525		2'600			
305200	AG-Beiträge an Pensionskassen	6'233		5'900			
305300	AG-Beiträge UVG/Haftpflichtvers.	638		400			
305400	AG-Beiträge an Familienausgleichskasse	485		500			
313001	Versandkosten	645					
319900	Übriger Betriebsaufwand	1'371		1'500			
363700	Beiträge an private Haushalte			3'000			
421000	Gebühren für Amtshandlungen		12'625		15'000		
<b>1060</b>	<b>Leistungen an Pensionierte</b>	<b>35'251</b>		<b>28'500</b>			
	<b>Nettoergebnis</b>		<b>35'251</b>		<b>28'500</b>		
<b>1060</b>	<b>Leistungen an Pensionierte</b>	<b>35'251</b>		<b>28'500</b>			
306400	Überbrückungsrenten	32'397		25'000			
319900	Übriger Betriebsaufwand	2'854		3'500			
<b>1070</b>	<b>Informatik, Telekom</b>	<b>398'598</b>	<b>8'920</b>	<b>428'000</b>	<b>6'000</b>		
	<b>Nettoergebnis</b>		<b>389'678</b>		<b>422'000</b>		
<b>1070</b>	<b>Informatik, Telekom</b>	<b>398'598</b>	<b>8'920</b>	<b>428'000</b>	<b>6'000</b>		
310000	Büromaterial	1'212					
310400	Lehrmittel	60					
311300	Anschaffung Hardware	33'540		35'000			
311800	Anschaffung immaterielle Anlagen	71'889		71'000			
313000	Dienstleistungen Dritter	93'277		76'000			
313300	Informatik-Nutzungsaufwand	4'796		12'000			
315000	Unterhalt Büromöbel und -geräte	1'173					
315100	Unterhalt Apparate, Masch., Geräte, Fahrz., Werkz.	20'816		14'000			
315800	Unterhalt immaterielle Anlagen	171'835		206'000			
395000	Int. Verr. plan- & ausserplanmässigen Abschreibungen			14'000			
426000	Rückerstattungen und Kostenbeteiligungen Dritter		8'920		6'000		
<b>1100</b>	<b>Standortförderung</b>	<b>67'058</b>		<b>61'000</b>			
	<b>Nettoergebnis</b>		<b>67'058</b>		<b>61'000</b>		
<b>1100</b>	<b>Standortförderung</b>	<b>67'058</b>		<b>61'000</b>			
313000	Dienstleistungen Dritter	125					
363600	Beiträge an private Organisationen ohne Erwerbszweck	66'933		61'000			
<b>1110</b>	<b>Veranstaltungen, Anlässe</b>	<b>55'659</b>		<b>63'200</b>			
	<b>Nettoergebnis</b>		<b>55'659</b>		<b>63'200</b>		
<b>1110</b>	<b>Veranstaltungen, Anlässe</b>	<b>55'659</b>		<b>63'200</b>			
300000	Entschädig. Tag-/Sitzungsgelder Behörden & Kommiss.	71					
301000	Löhne des Verwaltungs- und Betriebspersonals	1'863					
305000	AG-Beiträge AHV, IV, EO, ALV, Verwaltungskosten	99					
305300	AG-Beiträge UVG/Haftpflichtvers.	25					
305400	AG-Beiträge an Familienausgleichskasse	19					
309900	Übriger Personalaufwand	217					
313000	Dienstleistungen Dritter	45'140		48'000			
363600	Beiträge an private Organisationen ohne Erwerbszweck	8'225		15'200			
<b>1200</b>	<b>Kulturförderung</b>	<b>194'722</b>	<b>24'033</b>	<b>193'000</b>	<b>15'300</b>		
	<b>Nettoergebnis</b>		<b>170'689</b>		<b>177'700</b>		
<b>1200</b>	<b>Kulturförderung</b>	<b>194'722</b>	<b>24'033</b>	<b>193'000</b>	<b>15'300</b>		
311100	Anschaffung Apparate, Masch., Geräte, Fahrz., Werkz.	10'301		8'000			
363600	Beiträge an private Organisationen ohne Erwerbszweck	184'421		185'000			
425000	Verkäufe		193		300		
463100	Beiträge von Kantonen und Konkordaten		23'840		15'000		
<b>20</b>	<b>Finanzen</b>	<b>2'192'749</b>	<b>61'010'446</b>	<b>5'480'300</b>	<b>61'987'100</b>		
	<b>Nettoergebnis</b>	<b>58'817'697</b>		<b>56'506'800</b>			
<b>2000</b>	<b>Finanzen, Verwaltung</b>	<b>1'563'272</b>	<b>702'188</b>	<b>1'286'300</b>	<b>656'000</b>		

**ERFOLGSRECHNUNG - EINZELKONTI**

Nummer	Einzelkonti nach Abteilungen	Rechnung 2019		Budget 2019		Rechnung 2018	
		Aufwand	Ertrag	Aufwand	Ertrag	Aufwand	Ertrag
	<b>Nettoergebnis</b>		<b>861'084</b>		<b>630'300</b>		
<b>2000</b>	<b>Finanzen, Verwaltung</b>	<b>1'563'272</b>	<b>702'188</b>	<b>1'286'300</b>	<b>656'000</b>		
301000	Löhne des Verwaltungs- und Betriebspersonals	974'766		882'000			
301009	Erstattung von Lohn (Taggelder, EO etc.)	-7'480					
305000	AG-Beiträge AHV, IV, EO, ALV, Verwaltungskosten	45'190		54'000			
305200	AG-Beiträge an Pensionskassen	107'908		99'000			
305300	AG-Beiträge UVG/Haftpflichtvers.	15'146		7'700			
305400	AG-Beiträge an Familienausgleichskasse	11'495		10'600			
309000	Aus- und Weiterbildung des Personals	6'629		4'000			
309900	Übriger Personalaufwand	5'037		1'000			
310000	Büromaterial	5'400		3'000			
311000	Anschaffung Büromöbel und -geräte	4'552		2'500			
311100	Anschaffung Apparate, Masch., Geräte, Fahrz., Werkz.			4'500			
311300	Anschaffung Hardware	14'878		3'000			
313000	Dienstleistungen Dritter	157'730		145'000			
313001	Versandkosten	31'650		20'000			
313400	Sachversicherungsprämien	1'875		21'000			
315100	Unterhalt Apparate, Masch., Geräte, Fahrz., Werkz.	351					
315300	Informatik-Unterhalt (Hardware)	341		2'000			
315800	Unterhalt immaterielle Anlagen	102'103		10'000			
317000	Reisekosten und Spesen	1'475		1'000			
318100	Tatsächliche Forderungsverluste	717					
319900	Übriger Betriebsaufwand	55'627		16'000			
349900	Übriger Finanzaufwand	130					
361100	Entschädigungen an Kantone und Konkordate	27'754					
421000	Gebühren für Amtshandlungen		4'000		3'000		
424000	Benützungsgebühren und Dienstleistungen		11				
426000	Rückerstattungen und Kostenbeteiligungen Dritter		21'593		10'000		
429000	Übrige Entgelte		46'971				
461100	Entschädigungen von Kantonen und Konkordaten		480'008		505'000		
461200	Entschädigungen von Gemeinden und Zweckverbänden		110'936		110'000		
491000	Interne Verrechnung von Dienstleistungen		38'670		28'000		
<b>2010</b>	<b>Gemeindesteuern</b>	<b>-5'221</b>	<b>43'965'715</b>	<b>335'000</b>	<b>52'902'000</b>		
	<b>Nettoergebnis</b>	<b>43'970'936</b>		<b>52'567'000</b>			
<b>2010</b>	<b>Gemeindesteuern</b>	<b>-5'221</b>	<b>43'965'715</b>	<b>335'000</b>	<b>52'902'000</b>		
318100	Tatsächliche Forderungsverluste	-45'869		70'000			
340900	Übrige Passivzinsen			130'000			
361100	Entschädigungen an Kantone und Konkordate	40'648		135'000			
400000	Einkommenssteuern natürliche Personen Rechnungsjahr		31'471'545		31'885'000		
400010	Einkommenssteuern natürliche Personen früherer Jahre		5'128'771		3'800'000		
400020	Nachsteuern Einkommenssteuern natürliche Personen		134'428		150'000		
400040	Aktive Steuerauscheidungen Einkommenssteuern natürliche Personen		347'689		560'000		
400050	Passive Steuerauscheidungen Einkommenssteuern natürliche Personen		-521'913		-700'000		
400060	Pauschale Steueranrechnung natürliche Personen		-73'387		-80'000		
400100	Vermögenssteuern natürliche Personen Rechnungsjahr		4'261'753		4'135'000		
400110	Vermögenssteuern natürliche Personen früherer Jahre		799'026		500'000		
400120	Nachsteuern Vermögenssteuern natürliche Personen		118'683				
400140	Aktive Steuerauscheidungen Vermögenssteuern natürliche Personen		117'264		160'000		
400150	Passive Steuerauscheidungen Vermögenssteuern natürliche Personen		-208'221		-225'000		
400200	Quellensteuern natürliche Personen		333'651		600'000		
400800	Personensteuern		272'844		270'000		
401000	Gewinnsteuern juristische Personen Rechnungsjahr		1'473'780		1'942'000		
401010	Gewinnsteuern juristische Personen früherer Jahre		-180'758		700'000		
401040	Aktive Steuerauscheidungen Gewinnsteuern juristische Personen		399'269		440'000		
401050	Passive Steuerauscheidungen Gewinnsteuern juristische Personen		-73'923		-35'000		
401100	Kapitalsteuern juristische Personen Rechnungsjahr		169'989		175'000		
401110	Kapitalsteuern juristische Personen früherer Jahre		-16'957				
401140	Aktive Steuerauscheidungen Kapitalsteuern juristische Personen		21'572		20'000		
401150	Passive Steuerauscheidungen Kapitalsteuern juristische Personen		-9'390		-5'000		
402200	Grundstückgewinnsteuern				8'500'000		
440110	Zinsen auf Steuerforderungen				110'000		
<b>2011</b>	<b>Sondersteuern</b>	<b>-9</b>	<b>7'127'921</b>				
	<b>Nettoergebnis</b>	<b>7'127'930</b>					
<b>2011</b>	<b>Sondersteuern</b>	<b>-9</b>	<b>7'127'921</b>				
318100	Tatsächliche Forderungsverluste	-9					
402200	Grundstückgewinnsteuern		7'127'921				
<b>2030</b>	<b>Finanzausgleich</b>		<b>7'175'346</b>		<b>3'343'000</b>		
	<b>Nettoergebnis</b>	<b>7'175'346</b>		<b>3'343'000</b>			

**ERFOLGSRECHNUNG - EINZELKONTI**

Nummer	Einzelkonti nach Abteilungen	Rechnung 2019		Budget 2019		Rechnung 2018	
		Aufwand	Ertrag	Aufwand	Ertrag	Aufwand	Ertrag
<b>2030</b>	<b>Finanzausgleich</b>		<b>7'175'346</b>		<b>3'343'000</b>		
462150	Ressourcenausgleichsbeiträge		7'175'346		3'343'000		
<b>2040</b>	<b>Kapitaldienst</b>	<b>614'797</b>	<b>441'356</b>	<b>480'000</b>	<b>217'100</b>		
	<b>Nettoergebnis</b>		<b>173'441</b>		<b>262'900</b>		
<b>2040</b>	<b>Kapitaldienst</b>	<b>614'797</b>	<b>441'356</b>	<b>480'000</b>	<b>217'100</b>		
318100	Tatsächliche Forderungsverluste		7'530				
319900	Übriger Betriebsaufwand		14'306	25'000			
340100	Verzinsung Finanzverbindlichkeiten		405'386	400'000			
349910	Vergütungszinsen auf Steuern		129'274				
394000	Interne Verrechnung von kalk. Zinsen/Finanzaufwand		58'301	55'000			
440000	Zinsen flüssige Mittel					2'000	
440100	Zinsen Forderungen und Kontokorrente					10'000	
440110	Zinsen auf Steuerforderungen		157'443				
440200	Zinsen Finanzanlagen		2'793				
445000	Erträge aus Darlehen VV		31'020			47'000	
445100	Erträge a. Beteilig. VV o. öff. Unternehmungen		26'210				
494000	Interne Verrechnung von kalk. Zinsen/Finanzaufwand		167'629			158'100	
<b>2050</b>	<b>Abschreibungen</b>			<b>3'379'000</b>	<b>3'379'000</b>		
<b>2050</b>	<b>Abschreibungen</b>			<b>3'379'000</b>	<b>3'379'000</b>		
330010	Planmässige Abschreibungen Strassen/Verkehrswege VV			578'000			
330020	Planmässige Abschreibungen Wasserbau VV			29'000			
330030	Planmässige Abschreibungen übrige Tiefbauten VV			553'000			
330040	Planmässige Abschreibungen Hochbauten VV			1'764'000			
330060	Planmässige Abschreibungen Mobilien VV			308'000			
330090	Planmässige Abschreibungen übrige Sachanlagen VV			34'000			
332000	Planmässige Abschreibungen Software			113'000			
495000	Interne Verrechnung von planmässigen und ausserplanmässigen Abschreibungen					3'379'000	
<b>2060</b>	<b>Neutrale Aufwendungen und Erträge</b>		<b>300'000</b>		<b>1'490'000</b>		
	<b>Nettoergebnis</b>	<b>300'000</b>		<b>1'490'000</b>			
<b>2060</b>	<b>Neutrale Aufwendungen und Erträge</b>		<b>300'000</b>		<b>1'490'000</b>		
460400	Anteil an Erträgen öffentlicher Unternehmungen					950'000	
463100	Beiträge von Kantonen und Konkordaten					240'000	
463400	Beiträge von öffentlichen Unternehmungen		300'000			300'000	
<b>2061</b>	<b>Zweckgebundene Zuwendungen</b>	<b>19'909</b>	<b>19'909</b>				
<b>2061</b>	<b>Zweckgebundene Zuwendungen</b>	<b>19'909</b>	<b>19'909</b>				
350200	Einlagen in Legate und Stiftungen des FK		6'563				
363200	Beiträge an Gemeinden und Zweckverbände		8'202				
363400	Beiträge an öffentliche Unternehmungen		672				
363700	Beiträge an private Haushalte		4'472				
450200	Entnahmen aus Legaten und Stiftungen des FK			13'346			
494000	Interne Verrechnung von kalk. Zinsen/Finanzaufwand			6'563			
<b>2062</b>	<b>Rückverteilungen aus CO2-Abgabe</b>		<b>26'241</b>				
	<b>Nettoergebnis</b>	<b>26'241</b>					
<b>2062</b>	<b>Rückverteilungen aus CO2-Abgabe</b>		<b>26'241</b>				
469910	Rückverteilung CO2-Abgabe		26'241				
<b>2063</b>	<b>Gewinnanteil ZKB</b>		<b>1'021'036</b>				
	<b>Nettoergebnis</b>	<b>1'021'036</b>					
<b>2063</b>	<b>Banken- und Versicherungen</b>		<b>1'021'036</b>				
460400	Anteil an Erträgen öffentlicher Unternehmungen		1'021'036				
<b>2064</b>	<b>Ausgleichsvergütung EKZ</b>		<b>230'734</b>				
	<b>Nettoergebnis</b>	<b>230'734</b>					
<b>2064</b>	<b>Elektrizität (allgemein)</b>		<b>230'734</b>				
460400	Anteil an Erträgen öffentlicher Unternehmungen		230'734				
<b>22</b>	<b>Bildung</b>	<b>30'651'089</b>	<b>2'041'205</b>	<b>30'824'600</b>	<b>1'918'200</b>		
	<b>Nettoergebnis</b>		<b>28'609'885</b>		<b>28'906'400</b>		
<b>2200</b>	<b>Kindergartenstufe</b>	<b>2'151'470</b>	<b>50</b>	<b>1'824'200</b>			
	<b>Nettoergebnis</b>		<b>2'151'420</b>		<b>1'824'200</b>		



**ERFOLGSRECHNUNG - EINZELKONTI**

Nummer	Einzelkonti nach Abteilungen	Rechnung 2019		Budget 2019		Rechnung 2018	
		Aufwand	Ertrag	Aufwand	Ertrag	Aufwand	Ertrag
<b>2200</b>	<b>Kindergartenstufe</b>	<b>2'151'470</b>	<b>50</b>	<b>1'824'200</b>			
302000	Löhne der Lehrpersonen	71'235		26'000			
302001	Hausämter, Kustoden, Schulsport- und Freizeit	3'500		7'000			
304200	Verpflegungszulagen	729					
305000	AG-Beiträge AHV, IV, EO, ALV, Verwaltungskosten	4'987		3'000			
305200	AG-Beiträge an Pensionskassen	2'932					
305300	AG-Beiträge UVG/Haftpflichtvers.	708					
305400	AG-Beiträge an Familienausgleichskasse	958					
309900	Übriger Personalaufwand	3'163		2'000			
310400	Lehrmittel	45'716		40'000			
311000	Anschaffung Büromöbel und -geräte	54'754		46'000			
311100	Anschaffung Apparate, Masch., Geräte, Fahrz., Werkz.	2'638		2'000			
311300	Anschaffung Hardware	10'735		21'000			
315000	Unterhalt Büromöbel und -geräte	5'036		3'500			
315100	Unterhalt Apparate, Masch., Geräte, Fahrz., Werkz.	49					
317100	Exkursionen, Schulreisen und Lager	138		7'700			
319900	Übriger Betriebsaufwand	2'654		2'000			
361100	Entschädigungen an Kantone und Konkordate	1'941'409		1'650'000			
363600	Beiträge an private Organisationen ohne Erwerbszweck	129		14'000			
426000	Rückerstattungen und Kostenbeteiligungen Dritter		50				
<b>2210</b>	<b>Primarstufe</b>	<b>8'705'022</b>	<b>44'112</b>	<b>8'231'600</b>	<b>44'000</b>		
	<b>Nettoergebnis</b>		<b>8'660'910</b>		<b>8'187'600</b>		
<b>2210</b>	<b>Primarstufe</b>	<b>8'705'022</b>	<b>44'112</b>	<b>8'231'600</b>	<b>44'000</b>		
302000	Löhne der Lehrpersonen	122'436		134'000			
302001	Hausämter, Kustoden, Schulsport- und Freizeit	59'081		64'000			
304200	Verpflegungszulagen	996		1'000			
305000	AG-Beiträge AHV, IV, EO, ALV, Verwaltungskosten	9'418		6'000			
305200	AG-Beiträge an Pensionskassen	724		15'000			
305300	AG-Beiträge UVG/Haftpflichtvers.	1'528		200			
305400	AG-Beiträge an Familienausgleichskasse	1'808		2'400			
309900	Übriger Personalaufwand	11'371		6'000			
310004	Fotokopien, Vervielfältigungen	44'206		30'000			
310400	Lehrmittel	135'449		135'000			
310401	Lehrmittel-Sammlung	4'453		5'000			
310402	Schulmaterial	90'520		90'000			
310403	Schulmaterial Werkunterricht	24'163		27'000			
310405	Turnmaterial	20'737		22'000			
310406	Betriebs- und Lernsoftware Informatik	8'776		24'000			
310407	Schulmaterial Handarbeit	50'216		45'000			
311000	Anschaffung Büromöbel und -geräte	52'397		30'000			
311100	Anschaffung Apparate, Masch., Geräte, Fahrz., Werkz.	28'423		27'000			
311300	Anschaffung Hardware	61'967		72'000			
313800	Kurse, Prüfungen und Beratungen	13'602		10'000			
315100	Unterhalt Apparate, Masch., Geräte, Fahrz., Werkz.	26'045		24'000			
317000	Reisekosten und Spesen	531					
317100	Exkursionen, Schulreisen und Lager	121'281		161'000			
319900	Übriger Betriebsaufwand	11'579		6'000			
361100	Entschädigungen an Kantone und Konkordate	7'460'062		6'950'000			
361200	Entschädigungen an Gemeinden und Zweckverbände	299'897		320'000			
363600	Beiträge an private Organisationen ohne Erwerbszweck	43'357		25'000			
423100	Kursgelder		19'630		15'000		
426000	Rückerstattungen und Kostenbeteiligungen Dritter		24'416		29'000		
429000	Übrige Entgelte		66				
<b>2220</b>	<b>Sekundarstufe</b>	<b>4'408'764</b>	<b>51'668</b>	<b>4'690'100</b>	<b>45'000</b>		
	<b>Nettoergebnis</b>		<b>4'357'096</b>		<b>4'645'100</b>		
<b>2220</b>	<b>Sekundarstufe</b>	<b>4'408'764</b>	<b>51'668</b>	<b>4'690'100</b>	<b>45'000</b>		
302000	Löhne der Lehrpersonen	80'008		80'000			
302001	Hausämter, Kustoden, Schulsport- und Freizeit	29'360		31'500			
302002	Löhne Förderunterricht	100					
304200	Verpflegungszulagen	381		1'000			
305000	AG-Beiträge AHV, IV, EO, ALV, Verwaltungskosten	6'265		6'800			
305200	AG-Beiträge an Pensionskassen	4'923		5'000			
305300	AG-Beiträge UVG/Haftpflichtvers.	817		8'900			
305400	AG-Beiträge an Familienausgleichskasse	1'204		1'400			
309900	Übriger Personalaufwand	3'448		5'000			
310004	Fotokopien, Vervielfältigungen	13'854		15'000			
310400	Lehrmittel	89'636		82'000			
310401	Lehrmittel-Sammlung	5'514					
310402	Schulmaterial	53'447		58'000			

**ERFOLGSRECHNUNG - EINZELKONTI**

Nummer	Einzelkonti nach Abteilungen	Rechnung 2019		Budget 2019		Rechnung 2018	
		Aufwand	Ertrag	Aufwand	Ertrag	Aufwand	Ertrag
310403	Schulmaterial Werkunterricht	15'369		17'000			
310405	Turnmaterial	8'304		8'000			
310406	Betriebs- und Lernsoftware Informatik	4'839		9'000			
310407	Schulmaterial Handarbeit	25'149		28'000			
310409	Hauswirtschaft	39'608		42'000			
311000	Anschaffung Büromöbel und -geräte	19'215		4'000			
311100	Anschaffung Apparate, Masch., Geräte, Fahrz., Werkz.	11'765		10'500			
311300	Anschaffung Hardware	14'637		5'000			
313300	Informatik-Nutzungsaufwand	-3'400					
315100	Unterhalt Apparate, Masch., Geräte, Fahrz., Werkz.	15'649		16'000			
317100	Exkursionen, Schulreisen und Lager	64'223		90'000			
319900	Übriger Betriebsaufwand	3'924		4'000			
361100	Entschädigungen an Kantone und Konkordate	3'157'936		3'450'000			
361200	Entschädigungen an Gemeinden und Zweckverbände	351'392		316'000			
363100	Beiträge an Kantone und Konkordate	391'200		396'000			
426000	Rückerstattungen und Kostenbeteiligungen Dritter		51'656			45'000	
429000	Übrige Entgelte		12				
<b>2240</b>	<b>Sonderschulung</b>	<b>4'570'947</b>	<b>189'904</b>	<b>5'434'400</b>	<b>300'000</b>		
	<b>Nettoergebnis</b>		<b>4'381'043</b>		<b>5'134'400</b>		
<b>2240</b>	<b>Sonderschulung</b>	<b>4'570'947</b>	<b>189'904</b>	<b>5'434'400</b>	<b>300'000</b>		
302000	Löhne der Lehrpersonen	1'389'630		1'469'000			
302002	Löhne Förderunterricht	144'818		160'000			
302003	Löhne übrige Sonderschulmassnahmen	249'284		200'000			
302009	Erstattung von Lohn (Taggelder, EO etc.)	-10'784					
304200	Verpflegungszulagen	14'365		19'000			
305000	AG-Beiträge AHV, IV, EO, ALV, Verwaltungskosten	109'610		115'000			
305200	AG-Beiträge an Pensionskassen	215'206		248'000			
305300	AG-Beiträge UVG/Haftpflichtvers.	25'058		12'000			
305400	AG-Beiträge an Familienausgleichskasse	21'047		17'400			
309900	Übriger Personalaufwand	4'983		3'000			
310400	Lehrmittel	21'684		16'000			
311100	Anschaffung Apparate, Masch., Geräte, Fahrz., Werkz.	4'034		5'000			
311300	Anschaffung Hardware	384					
313000	Dienstleistungen Dritter	132'470		200'000			
313200	Honorare externe Berater, Gutachter, Fachexperten usw.	23'217		65'000			
318100	Tatsächliche Forderungsverluste	1'033		2'000			
319900	Übriger Betriebsaufwand	293		3'000			
363600	Beiträge an private Organisationen ohne Erwerbszweck	2'224'618		2'900'000			
426000	Rückerstattungen und Kostenbeteiligungen Dritter		171'904			300'000	
463100	Beiträge von Kantonen und Konkordaten		18'000				
<b>2250</b>	<b>Volksschule, Allgemeines</b>	<b>1'424'672</b>		<b>1'520'000</b>			
	<b>Nettoergebnis</b>		<b>1'424'672</b>		<b>1'520'000</b>		
<b>2250</b>	<b>Volksschule, Allgemeines</b>	<b>1'424'672</b>		<b>1'520'000</b>			
302000	Löhne der Lehrpersonen	111'961		130'500			
304200	Verpflegungszulagen	7					
305000	AG-Beiträge AHV, IV, EO, ALV, Verwaltungskosten	5'328		2'400			
305200	AG-Beiträge an Pensionskassen	1'332		5'400			
305300	AG-Beiträge UVG/Haftpflichtvers.	932		100			
305400	AG-Beiträge an Familienausgleichskasse	1'023		1'600			
309000	Aus- und Weiterbildung des Personals	87'677		100'000			
309900	Übriger Personalaufwand	43'613		47'000			
310302	Verbrauchsmaterial, Fachliteratur SSA	693		2'000			
310410	Schüler- und Lehrerbibliothek	25'263		30'000			
311100	Anschaffung Apparate, Masch., Geräte, Fahrz., Werkz.	1'088		3'000			
313000	Dienstleistungen Dritter	49'527		78'000			
313300	Informatik-Nutzungsaufwand	161'021		162'000			
317000	Reisekosten und Spesen	285					
319900	Übriger Betriebsaufwand	15'377		11'000			
330060	Planmässige Abschreibungen Mobilien VV	251'007					
361000	Entschädigungen an den Bund	15'534		30'000			
361100	Entschädigungen an Kantone und Konkordate	439'522		444'000			
361400	Entschädigungen an öffentliche Unternehmungen	15'039		15'000			
363200	Beiträge an Gemeinden und Zweckverbände	181'027		250'000			
363600	Beiträge an private Organisationen ohne Erwerbszweck	17'418		20'000			
395000	Int. Verr. plan- & ausserplanmässigen Abschreibungen			188'000			
<b>2260</b>	<b>Schulgesundheitsdienst</b>	<b>182'780</b>	<b>87'942</b>	<b>177'900</b>	<b>60'000</b>		
	<b>Nettoergebnis</b>		<b>94'838</b>		<b>117'900</b>		
<b>2260</b>	<b>Schulgesundheitsdienst</b>	<b>182'780</b>	<b>87'942</b>	<b>177'900</b>	<b>60'000</b>		

**ERFOLGSRECHNUNG - EINZELKONTI**

Nummer	Einzelkonti nach Abteilungen	Rechnung 2019		Budget 2019		Rechnung 2018	
		Aufwand	Ertrag	Aufwand	Ertrag	Aufwand	Ertrag
301000	Löhne des Verwaltungs- und Betriebspersonals	141'544		10'000			
305000	AG-Beiträge AHV, IV, EO, ALV, Verwaltungskosten	6'183		2'000			
305200	AG-Beiträge an Pensionskassen			4'000			
305300	AG-Beiträge UVG/Haftpflichtvers.	80		200			
305400	AG-Beiträge an Familienausgleichskasse	1'201		200			
309000	Aus- und Weiterbildung des Personals	140					
309900	Übriger Personalaufwand	928		1'000			
310600	Medizinisches Material	5'187		6'500			
313200	Honorare externe Berater, Gutachter, Fachexperten usw.	25'397		150'000			
318100	Tatsächliche Forderungsverluste	199		1'000			
319900	Übriger Betriebsaufwand	1'563		1'000			
363700	Beiträge an private Haushalte	358		2'000			
426000	Rückerstattungen und Kostenbeteiligungen Dritter		87'942		60'000		
<b>2270</b>	<b>Schulergänzende Tagesstrukturen</b>	<b>1'793'620</b>	<b>1'457'620</b>	<b>1'668'600</b>	<b>1'240'200</b>		
	<b>Nettoergebnis</b>		<b>336'000</b>		<b>428'400</b>		
<b>2270</b>	<b>Schulergänzende Tagesstrukturen</b>	<b>1'793'620</b>	<b>1'457'620</b>	<b>1'668'600</b>	<b>1'240'200</b>		
301000	Löhne des Verwaltungs- und Betriebspersonals	1'146'384		1'100'200			
301009	Erstattung von Lohn (Taggelder, EO etc.)	-9'793					
302000	Löhne der Lehrpersonen	643					
305000	AG-Beiträge AHV, IV, EO, ALV, Verwaltungskosten	70'955		52'600			
305200	AG-Beiträge an Pensionskassen	107'440		134'300			
305300	AG-Beiträge UVG/Haftpflichtvers.	17'934		1'800			
305400	AG-Beiträge an Familienausgleichskasse	13'623		700			
309000	Aus- und Weiterbildung des Personals	13'028		6'500			
309900	Übriger Personalaufwand	3'106		3'500			
310100	Betriebs-, Verbrauchsmaterial	12'585		20'000			
310500	Lebensmittel	362'867		310'000			
311100	Anschaffung Apparate, Masch., Geräte, Fahrz., Werkz.	11'429		8'000			
313000	Dienstleistungen Dritter	10'387		11'000			
313300	Informatik-Nutzungsaufwand	233		5'500			
315100	Unterhalt Apparate, Masch., Geräte, Fahrz., Werkz.	5'637		3'000			
317000	Reisekosten und Spesen	5'602		5'500			
317100	Exkursionen, Schulreisen und Lager	3'096		5'000			
318100	Tatsächliche Forderungsverluste	1'978		1'000			
319900	Übriger Betriebsaufwand	15					
330040	Planmässige Abschreibungen Hochbauten VV	16'471					
426000	Rückerstattungen und Kostenbeteiligungen Dritter		1'184'665		980'000		
429000	Übrige Entgelte		630		200		
491000	Interne Verrechnung von Dienstleistungen		272'325		260'000		
<b>2280</b>	<b>Freizeitgestaltung</b>	<b>62'331</b>	<b>38'740</b>	<b>70'000</b>	<b>40'000</b>		
	<b>Nettoergebnis</b>		<b>23'591</b>		<b>30'000</b>		
<b>2280</b>	<b>Freizeitgestaltung</b>	<b>62'331</b>	<b>38'740</b>	<b>70'000</b>	<b>40'000</b>		
301000	Löhne des Verwaltungs- und Betriebspersonals	12'610					
305000	AG-Beiträge AHV, IV, EO, ALV, Verwaltungskosten	81					
305300	AG-Beiträge UVG/Haftpflichtvers.	72					
305400	AG-Beiträge an Familienausgleichskasse	16					
317100	Exkursionen, Schulreisen und Lager	49'552		70'000			
426000	Rückerstattungen und Kostenbeteiligungen Dritter		38'740		40'000		
<b>2290</b>	<b>Bildungswesen, Uebrig</b>	<b>1'200</b>		<b>1'200</b>			
	<b>Nettoergebnis</b>		<b>1'200</b>		<b>1'200</b>		
<b>2290</b>	<b>Bildungswesen, Uebrig</b>	<b>1'200</b>		<b>1'200</b>			
319900	Übriger Betriebsaufwand	1'200		1'200			
<b>2300</b>	<b>Musikschule</b>	<b>459'269</b>		<b>440'000</b>			
	<b>Nettoergebnis</b>		<b>459'269</b>		<b>440'000</b>		
<b>2300</b>	<b>Musikschule</b>	<b>459'269</b>		<b>440'000</b>			
363200	Beiträge an Gemeinden und Zweckverbände	459'269		440'000			
<b>2400</b>	<b>Schulbehörde / -leitungen / -verwaltung</b>	<b>1'135'762</b>		<b>2'045'500</b>	<b>1'000</b>		
	<b>Nettoergebnis</b>		<b>1'135'762</b>		<b>2'044'500</b>		
<b>2400</b>	<b>Schulbehörde/-leitungen</b>	<b>1'135'762</b>		<b>2'045'500</b>	<b>1'000</b>		
300000	Entschädig.Tag-/Sitzungsgelder Behörden & Kommiss.	197'367		200'000			
301000	Löhne des Verwaltungs- und Betriebspersonals	32'976		721'000			
305000	AG-Beiträge AHV, IV, EO, ALV, Verwaltungskosten	2'679		43'000			
305200	AG-Beiträge an Pensionskassen	2'380		106'000			
305300	AG-Beiträge UVG/Haftpflichtvers.	722		1'500			

**ERFOLGSRECHNUNG - EINZELKONTI**

Nummer	Einzelkonti nach Abteilungen	Rechnung 2019		Budget 2019		Rechnung 2018	
		Aufwand	Ertrag	Aufwand	Ertrag	Aufwand	Ertrag
305400	AG-Beiträge an Familienausgleichskasse		796		10'000		
309000	Aus- und Weiterbildung des Personals		10'006		17'000		
309900	Übriger Personalaufwand		9'266		12'000		
310000	Büromaterial		4'699		20'000		
311000	Anschaffung Büromöbel und -geräte		457		21'000		
311100	Anschaffung Apparate, Masch., Geräte, Fahrz., Werkz.		781		2'000		
311300	Anschaffung Hardware				6'000		
313000	Dienstleistungen Dritter		28				
313001	Versandkosten		20		12'000		
313200	Honorare externe Berater, Gutachter, Fachexperten usw.		20'203		21'000		
313300	Informatik-Nutzungsaufwand		69		55'000		
313700	Steuern und Abgaben		25				
315100	Unterhalt Apparate, Masch., Geräte, Fahrz., Werkz.		1'089		4'000		
317000	Reisekosten und Spesen		3'823		5'000		
319900	Übriger Betriebsaufwand		1'220		8'000		
330040	Planmässige Abschreibungen Hochbauten VV		740				
361100	Entschädigungen an Kantone und Konkordate		837'496		770'000		
363700	Beiträge an private Haushalte		8'921		11'000		
426000	Rückerstattungen und Kostenbeteiligungen Dritter					1'000	
<b>2410</b>	<b>Schulverwaltung</b>		<b>996'426</b>				<b>250</b>
	<b>Nettoergebnis</b>						<b>996'176</b>
<b>2410</b>	<b>Schulverwaltung</b>		<b>996'426</b>				<b>250</b>
301000	Löhne des Verwaltungs- und Betriebspersonals		683'200				
305000	AG-Beiträge AHV, IV, EO, ALV, Verwaltungskosten		53'000				
305200	AG-Beiträge an Pensionskassen		96'000				
305300	AG-Beiträge UVG/Haftpflichtvers.		10'000				
305400	AG-Beiträge an Familienausgleichskasse		10'000				
309000	Aus- und Weiterbildung des Personals		4'800				
309900	Übriger Personalaufwand		5'400				
310000	Büromaterial		12'076				
311000	Anschaffung Büromöbel und -geräte		20'700				
311100	Anschaffung Apparate, Masch., Geräte, Fahrz., Werkz.		1'000				
311300	Anschaffung Hardware		4'750				
313001	Versandkosten		20'200				
313200	Honorare externe Berater, Gutachter, Fachexperten usw.		8'000				
313300	Informatik-Nutzungsaufwand		54'800				
313700	Steuern und Abgaben		100				
315100	Unterhalt Apparate, Masch., Geräte, Fahrz., Werkz.		1'000				
317000	Reisekosten und Spesen		4'000				
319900	Übriger Betriebsaufwand		6'000				
363700	Beiträge an private Haushalte		1'400				
426000	Rückerstattungen und Kostenbeteiligungen Dritter			250			
<b>2500</b>	<b>Schulliegenschaften</b>		<b>4'672'910</b>		<b>4'626'100</b>		<b>118'000</b>
	<b>Nettoergebnis</b>						<b>4'508'100</b>
<b>2500</b>	<b>Schulliegenschaften</b>		<b>4'672'910</b>		<b>4'626'100</b>		<b>118'000</b>
301000	Löhne des Verwaltungs- und Betriebspersonals		1'552'540		1'550'000		
301009	Erstattung von Lohn (Taggelder, EO etc.)		-8'158				
303000	Temporäre Arbeitskräfte		21'681		48'000		
305000	AG-Beiträge AHV, IV, EO, ALV, Verwaltungskosten		95'400		86'700		
305200	AG-Beiträge an Pensionskassen		169'455		189'000		
305300	AG-Beiträge UVG/Haftpflichtvers.		23'373		11'800		
305400	AG-Beiträge an Familienausgleichskasse		18'316		18'600		
309000	Aus- und Weiterbildung des Personals		7'507		22'000		
309900	Übriger Personalaufwand		4'002		2'000		
310100	Betriebs-, Verbrauchsmaterial		84'537		80'000		
311100	Anschaffung Apparate, Masch., Geräte, Fahrz., Werkz.		46'249		30'000		
311200	Anschaffung Kleider, Wäsche, Vorhänge		2'539		6'000		
312000	Ver- und Entsorgung Liegenschaften VV		426'247		445'000		
313000	Dienstleistungen Dritter		1'985				
313100	Planungen und Projektierungen Dritter		-24'744		56'000		
313200	Honorare externe Berater, Gutachter, Fachexperten usw.		6'094		14'000		
313400	Sachversicherungsprämien		50'426		50'000		
314000	Unterhalt an Grundstücken		146'298		140'000		
314400	Unterhalt Hochbauten, Gebäude		872'890		895'000		
315100	Unterhalt Apparate, Masch., Geräte, Fahrz., Werkz.		38'337		40'000		
316000	Miete und Pacht Liegenschaften		51'458		53'000		
317000	Reisekosten und Spesen		2'597		7'000		
319900	Übriger Betriebsaufwand		5'198		35'000		
330020	Planmässige Abschreibungen Wasserbau VV		126				
330040	Planmässige Abschreibungen Hochbauten VV		1'049'914				

**ERFOLGSRECHNUNG - EINZELKONTI**

Nummer	Einzelkonti nach Abteilungen	Rechnung 2019		Budget 2019		Rechnung 2018	
		Aufwand	Ertrag	Aufwand	Ertrag	Aufwand	Ertrag
330060	Planmässige Abschreibungen Mobilien VV		7'072				
332090	Planmässige Abschreibungen übrige immaterielle Anlagen		21'571				
395000	Int. Verr. plan- & ausserplanmässigen Abschreibungen			847'000			
424000	Benützungsgebühren und Dienstleistungen		20'319		30'000		
426000	Rückerstattungen und Kostenbeteiligungen Dritter		80		10'000		
447000	Pacht- und Mietzinse Liegenschaften VV				78'000		
447100	Mietzinse Dienstwohnungen VV		76'960				
<b>2510</b>	<b>Ferienheim Mistlibühl</b>	<b>85'916</b>	<b>73'560</b>	<b>95'000</b>	<b>70'000</b>		
	<b>Nettoergebnis</b>		<b>12'356</b>		<b>25'000</b>		
<b>2510</b>	<b>Ferienheim Mistlibühl</b>	<b>85'916</b>	<b>73'560</b>	<b>95'000</b>	<b>70'000</b>		
301000	Löhne des Verwaltungs- und Betriebspersonals	11'340		12'000			
305000	AG-Beiträge AHV, IV, EO, ALV, Verwaltungskosten	669		1'000			
305300	AG-Beiträge UVG/Haftpflichtvers.	88					
305400	AG-Beiträge an Familienausgleichskasse	128					
309900	Übriger Personalaufwand	300		500			
310000	Büromaterial			500			
310100	Betriebs-, Verbrauchsmaterial	177		2'000			
311100	Anschaffung Apparate, Masch., Geräte, Fahrz., Werkz.	12'619		14'000			
312000	Ver- und Entsorgung Liegenschaften VV	5'644		6'000			
313400	Sachversicherungsprämien	284					
314000	Unterhalt an Grundstücken	6'858		5'000			
314400	Unterhalt Hochbauten, Gebäude	28'904		30'000			
315100	Unterhalt Apparate, Masch., Geräte, Fahrz., Werkz.	905		6'000			
319900	Übriger Betriebsaufwand	8'086		10'000			
330040	Planmässige Abschreibungen Hochbauten VV	9'915					
395000	Int. Verr. plan- & ausserplanmässigen Abschreibungen			8'000			
424000	Benützungsgebühren und Dienstleistungen				65'000		
426000	Rückerstattungen und Kostenbeteiligungen Dritter		6'000				
429000	Übrige Entgelte		6'734		5'000		
447200	Vergütung für Benützungen Liegenschaften VV		60'826				
<b>30</b>	<b>Planung und Bau</b>	<b>1'025'784</b>	<b>323'301</b>	<b>933'400</b>	<b>198'500</b>		
	<b>Nettoergebnis</b>		<b>702'483</b>		<b>734'900</b>		
<b>3010</b>	<b>Planung und Bau, Verwaltung</b>	<b>983'784</b>	<b>281'301</b>	<b>933'400</b>	<b>198'500</b>		
	<b>Nettoergebnis</b>		<b>702'483</b>		<b>734'900</b>		
<b>3010</b>	<b>Planung und Bau, Verwaltung</b>	<b>983'784</b>	<b>281'301</b>	<b>933'400</b>	<b>198'500</b>		
300000	Entschädig.Tag-/Sitzungsgelder Behörden & Kommiss.		107				
301000	Löhne des Verwaltungs- und Betriebspersonals	488'918		508'000			
301009	Erstattung von Lohn (Taggelder, EO etc.)	-18'108					
305000	AG-Beiträge AHV, IV, EO, ALV, Verwaltungskosten	30'095		33'700			
305200	AG-Beiträge an Pensionskassen	71'788		66'000			
305300	AG-Beiträge UVG/Haftpflichtvers.	12'185		14'600			
305400	AG-Beiträge an Familienausgleichskasse	5'805		6'100			
309000	Aus- und Weiterbildung des Personals	1'550		2'500			
309900	Übriger Personalaufwand	2'447		6'000			
310000	Büromaterial	2'503		2'000			
310100	Betriebs-, Verbrauchsmaterial	340		500			
310200	Drucksachen, Publikationen	8'517		5'000			
310300	Fachliteratur, Zeitschriften	2'085		1'500			
311100	Anschaffung Apparate, Masch., Geräte, Fahrz., Werkz.	3'100		4'500			
311800	Anschaffung immaterielle Anlagen	6'438		10'000			
313000	Dienstleistungen Dritter	14'986		20'000			
313100	Planungen und Projektierungen Dritter	156'448		90'000			
313200	Honorare externe Berater, Gutachter, Fachexperten usw.	120'550		96'000			
313400	Sachversicherungsprämien	436					
315000	Unterhalt Büromöbel und -geräte	4'658		4'000			
315100	Unterhalt Apparate, Masch., Geräte, Fahrz., Werkz.	362		500			
315800	Unterhalt immaterielle Anlagen	7'410		7'500			
317000	Reisekosten und Spesen	182					
319900	Übriger Betriebsaufwand	8'858		10'000			
363200	Beiträge an Gemeinden und Zweckverbände	52'125					
363400	Beiträge an öffentliche Unternehmungen			45'000			
421000	Gebühren für Amtshandlungen		279'637		197'000		
425000	Verkäufe		1'664		500		
426000	Rückerstattungen und Kostenbeteiligungen Dritter				1'000		
<b>3020</b>	<b>Planung und Bau, PP-Ersatzabgaben</b>	<b>42'000</b>	<b>42'000</b>				
<b>3020</b>	<b>Planung und Bau, Parkplatzeratzabgaben</b>	<b>42'000</b>	<b>42'000</b>				
351100	Einlagen in Fonds Ersatzabgaben für Parkplatzbauten	42'000					

**ERFOLGSRECHNUNG - EINZELKONTI**

Nummer	Einzelkonti nach Abteilungen	Rechnung 2019		Budget 2019		Rechnung 2018	
		Aufwand	Ertrag	Aufwand	Ertrag	Aufwand	Ertrag
420000	Ersatzabgabe für Parkplätze.		42'000				
<b>40</b>	<b>Liegenschaften</b>	<b>2'641'057</b>	<b>1'193'537</b>	<b>3'091'200</b>	<b>1'115'500</b>		
	<b>Nettoergebnis</b>		<b>1'447'521</b>		<b>1'975'700</b>		
<b>400</b>	<b>Liegenschaftenverwaltung</b>	<b>719'115</b>		<b>842'200</b>			
	<b>Nettoergebnis</b>		<b>719'115</b>		<b>842'200</b>		
<b>4000</b>	<b>Liegenschaftenverwaltung</b>	<b>719'115</b>		<b>842'200</b>			
	<b>Nettoergebnis</b>		<b>719'115</b>		<b>842'200</b>		
<b>4000</b>	<b>Liegenschaftenverwaltung</b>	<b>719'115</b>		<b>842'200</b>			
301000	Löhne des Verwaltungs- und Betriebspersonals	474'725		405'000			
305000	AG-Beiträge AHV, IV, EO, ALV, Verwaltungskosten	29'625		25'700			
305200	AG-Beiträge an Pensionskassen	74'702		57'000			
305300	AG-Beiträge UVG/Haftpflichtvers.	7'394		2'600			
305400	AG-Beiträge an Familienausgleichskasse	5'697		4'900			
309000	Aus- und Weiterbildung des Personals	7'592		12'000			
309900	Übriger Personalaufwand	1'884		1'000			
310000	Büromaterial	1'500		3'000			
310100	Betriebs-, Verbrauchsmaterial	427		2'000			
310200	Drucksachen, Publikationen	37		1'000			
311000	Anschaffung Büromöbel und -geräte	190		8'700			
311100	Anschaffung Apparate, Masch., Geräte, Fahrz., Werkz.	3'514		5'300			
311300	Anschaffung Hardware	105		22'000			
313000	Dienstleistungen Dritter	27'010		23'000			
313001	Versandkosten			500			
313100	Planungen und Projektierungen Dritter	56'099		246'500			
313200	Honorare externe Berater, Gutachter, Fachexperten usw.	19'759		23'500			
313300	Informatik-Nutzungsaufwand	3'869		1'500			
315000	Unterhalt Büromöbel und -geräte	1'850		3'000			
315800	Unterhalt immaterielle Anlagen			3'000			
317000	Reisekosten und Spesen	2'247		4'000			
319900	Übriger Betriebsaufwand	887		-13'000			
<b>401</b>	<b>Lieg. Verwaltungsvermögen 401-429</b>	<b>754'298</b>	<b>203'593</b>	<b>970'800</b>	<b>246'600</b>		
	<b>Nettoergebnis</b>		<b>550'706</b>		<b>724'200</b>		
<b>4010</b>	<b>Gemeindehaus 1, Seestr. 19</b>	<b>179'049</b>		<b>188'500</b>			
	<b>Nettoergebnis</b>		<b>179'049</b>		<b>188'500</b>		
<b>4010</b>	<b>Gemeindehaus 1</b>	<b>179'049</b>		<b>188'500</b>			
301000	Löhne des Verwaltungs- und Betriebspersonals	58'020					
305000	AG-Beiträge AHV, IV, EO, ALV, Verwaltungskosten	3'632					
305200	AG-Beiträge an Pensionskassen	1'490					
305300	AG-Beiträge UVG/Haftpflichtvers.	917					
305400	AG-Beiträge an Familienausgleichskasse	697					
310100	Betriebs-, Verbrauchsmaterial	5'678		4'500			
312000	Ver- und Entsorgung Liegenschaften VV	21'031		25'000			
313000	Dienstleistungen Dritter	132		82'000			
313300	Informatik-Nutzungsaufwand			1'600			
313400	Sachversicherungsprämien	475					
314000	Unterhalt an Grundstücken	33'503		30'000			
314400	Unterhalt Hochbauten, Gebäude	43'280		30'000			
315300	Informatik-Unterhalt (Hardware)	1'179					
319900	Übriger Betriebsaufwand	5'637		6'400			
330040	Planmässige Abschreibungen Hochbauten VV	3'378					
395000	Int. Verr. plan- & ausserplanmässigen Abschreibungen			9'000			
<b>4020</b>	<b>Gemeindehaus 2, Chüngengass 6</b>	<b>86'571</b>	<b>6'000</b>	<b>147'500</b>			
	<b>Nettoergebnis</b>		<b>80'571</b>		<b>147'500</b>		
<b>4020</b>	<b>Gemeindehaus 2</b>	<b>86'571</b>	<b>6'000</b>	<b>147'500</b>			
309900	Übriger Personalaufwand	67					
310100	Betriebs-, Verbrauchsmaterial	2'700		2'000			
312000	Ver- und Entsorgung Liegenschaften VV	32'050		30'000			
313000	Dienstleistungen Dritter			73'000			
313300	Informatik-Nutzungsaufwand			1'600			
313400	Sachversicherungsprämien	320					
314000	Unterhalt an Grundstücken	14'586		6'000			
314400	Unterhalt Hochbauten, Gebäude	32'001		30'000			
319900	Übriger Betriebsaufwand	4'846		4'900			
426000	Rückerstattungen und Kostenbeteiligungen Dritter		6'000				

**ERFOLGSRECHNUNG - EINZELKONTI**

Nummer	Einzelkonti nach Abteilungen	Rechnung 2019		Budget 2019		Rechnung 2018	
		Aufwand	Ertrag	Aufwand	Ertrag	Aufwand	Ertrag
<b>4030</b>	<b>Werkhof Untere Schwandenstrasse 42</b>	<b>79'916</b>		<b>114'000</b>			
	<b>Nettoergebnis</b>		<b>79'916</b>		<b>114'000</b>		
<b>4030</b>	<b>Werkhof Untere Schwanden</b>	<b>79'916</b>		<b>114'000</b>			
301000	Löhne des Verwaltungs- und Betriebspersonals			10'000			
305000	AG-Beiträge AHV, IV, EO, ALV, Verwaltungskosten			1'000			
310100	Betriebs-, Verbrauchsmaterial	1'107		1'000			
312000	Ver- und Entsorgung Liegenschaften VV	20'848		24'000			
313400	Sachversicherungsprämien	416					
314000	Unterhalt an Grundstücken			5'000			
314400	Unterhalt Hochbauten, Gebäude	23'820		25'000			
319900	Übriger Betriebsaufwand	1'203		4'000			
330040	Planmässige Abschreibungen Hochbauten VV	32'522					
395000	Int. Verr. plan- & ausserplanmässigen Abschreibungen			44'000			
<b>4040</b>	<b>Mehrzweckgebäude Sunnengartenstr. 10</b>	<b>53'824</b>	<b>45'478</b>	<b>60'700</b>		<b>47'000</b>	
	<b>Nettoergebnis</b>		<b>8'346</b>			<b>13'700</b>	
<b>4040</b>	<b>Mehrzweckgebäude Sunnengartenstr. 10</b>	<b>53'824</b>	<b>45'478</b>	<b>60'700</b>		<b>47'000</b>	
301000	Löhne des Verwaltungs- und Betriebspersonals	5'139		6'000			
305000	AG-Beiträge AHV, IV, EO, ALV, Verwaltungskosten	321		700			
305300	AG-Beiträge UVG/Haftpflichtvers.	133					
305400	AG-Beiträge an Familienausgleichskasse	62					
312000	Ver- und Entsorgung Liegenschaften VV	10'623		15'000			
313000	Dienstleistungen Dritter	733					
313400	Sachversicherungsprämien	304					
314000	Unterhalt an Grundstücken	2'606		3'000			
314400	Unterhalt Hochbauten, Gebäude	5'125		8'000			
319900	Übriger Betriebsaufwand	880		4'000			
330040	Planmässige Abschreibungen Hochbauten VV	22'780					
332090	Planmässige Abschreibungen übrige immaterielle Anlagen	5'117					
395000	Int. Verr. plan- & ausserplanmässigen Abschreibungen			24'000			
447000	Pacht- und Mietzinse Liegenschaften VV		45'478			47'000	
<b>4050</b>	<b>Haaggeri-Saal Samstagern</b>	<b>133'174</b>	<b>30'911</b>	<b>145'600</b>		<b>30'000</b>	
	<b>Nettoergebnis</b>		<b>102'263</b>			<b>115'600</b>	
<b>4050</b>	<b>Haaggeri-Saal</b>	<b>133'174</b>	<b>30'911</b>	<b>145'600</b>		<b>30'000</b>	
301000	Löhne des Verwaltungs- und Betriebspersonals	25'490		34'000			
305000	AG-Beiträge AHV, IV, EO, ALV, Verwaltungskosten	2'260		1'700			
305200	AG-Beiträge an Pensionskassen	4'150		4'800			
305300	AG-Beiträge UVG/Haftpflichtvers.	572		2'200			
305400	AG-Beiträge an Familienausgleichskasse	434		400			
310100	Betriebs-, Verbrauchsmaterial	8'263		4'500			
311100	Anschaffung Apparate, Masch., Geräte, Fahrz., Werkz.	8'517		10'000			
312000	Ver- und Entsorgung Liegenschaften VV	13'165					
313000	Dienstleistungen Dritter			9'000			
314000	Unterhalt an Grundstücken			8'500			
314400	Unterhalt Hochbauten, Gebäude	58'196		56'000			
317000	Reisekosten und Spesen	119		500			
319900	Übriger Betriebsaufwand	5'024		8'000			
330040	Planmässige Abschreibungen Hochbauten VV	6'985					
395000	Int. Verr. plan- & ausserplanmässigen Abschreibungen			6'000			
424000	Benützungsgebühren und Dienstleistungen					30'000	
426000	Rückerstattungen und Kostenbeteiligungen Dritter		135				
447200	Vergütung für Benützungen Liegenschaften VV		30'776				
<b>4070</b>	<b>Dorfbachstrasse 12, Bären</b>	<b>26'754</b>	<b>10'344</b>	<b>81'800</b>		<b>10'000</b>	
	<b>Nettoergebnis</b>		<b>16'410</b>			<b>71'800</b>	
<b>4070</b>	<b>Bären, Dorfstrasse 12</b>	<b>26'754</b>	<b>10'344</b>	<b>81'800</b>		<b>10'000</b>	
301000	Löhne des Verwaltungs- und Betriebspersonals	4'431		4'400			
305000	AG-Beiträge AHV, IV, EO, ALV, Verwaltungskosten	277		400			
305300	AG-Beiträge UVG/Haftpflichtvers.	31					
305400	AG-Beiträge an Familienausgleichskasse	53					
312000	Ver- und Entsorgung Liegenschaften VV	4'363		6'000			
313400	Sachversicherungsprämien	331					
314000	Unterhalt an Grundstücken	-386		10'000			
314400	Unterhalt Hochbauten, Gebäude	14'967		30'000			
319900	Übriger Betriebsaufwand	2'686		6'000			
395000	Int. Verr. plan- & ausserplanmässigen Abschreibungen			25'000			
447000	Pacht- und Mietzinse Liegenschaften VV		10'344				
448000	Mietzinse von gemieteten Liegenschaften					10'000	

**ERFOLGSRECHNUNG - EINZELKONTI**

Nummer	Einzelkonti nach Abteilungen	Rechnung 2019		Budget 2019		Rechnung 2018	
		Aufwand	Ertrag	Aufwand	Ertrag	Aufwand	Ertrag
<b>4080</b>	<b>Dorfstrasse 53</b>	<b>50'578</b>	<b>40'189</b>	<b>41'000</b>	<b>41'000</b>		
	<b>Nettoergebnis</b>		<b>10'389</b>				
<b>4080</b>	<b>Dorfstrasse 53</b>	<b>50'578</b>	<b>40'189</b>	<b>41'000</b>	<b>41'000</b>		
312000	Ver- und Entsorgung Liegenschaften VV	5'762		7'000			
313400	Sachversicherungsprämien	120					
314000	Unterhalt an Grundstücken	1'670		3'000			
314400	Unterhalt Hochbauten, Gebäude	39'870		29'000			
319900	Übriger Betriebsaufwand	346		2'000			
330040	Planmässige Abschreibungen Hochbauten VV	2'810					
426000	Rückerstattungen und Kostenbeteiligungen Dritter		97				
447000	Pacht- und Mietzinse Liegenschaften VV		40'092				
448000	Mietzinse von gemieteten Liegenschaften					41'000	
<b>4090</b>	<b>Glarnerstrasse 37</b>			<b>36'000</b>	<b>60'000</b>		
	<b>Nettoergebnis</b>			<b>24'000</b>			
<b>4090</b>	<b>Glarnerstrasse 37 VV neu 4500 FV</b>			<b>36'000</b>	<b>60'000</b>		
312000	Ver- und Entsorgung Liegenschaften VV			6'000			
314000	Unterhalt an Grundstücken			10'000			
314400	Unterhalt Hochbauten, Gebäude			4'000			
319900	Übriger Betriebsaufwand			3'000			
395000	Int. Verr. plan- & ausserplanmässigen Abschreibungen			13'000			
448000	Mietzinse von gemieteten Liegenschaften					60'000	
<b>4110</b>	<b>Gerbestr. 11-13, Magazin + Bootslager</b>	<b>6'494</b>	<b>4'940</b>	<b>7'200</b>	<b>3'000</b>		
	<b>Nettoergebnis</b>		<b>1'554</b>		<b>4'200</b>		
<b>4110</b>	<b>Magazin + Bootslager Gerbestrasse 11-13</b>	<b>6'494</b>	<b>4'940</b>	<b>7'200</b>	<b>3'000</b>		
312000	Ver- und Entsorgung Liegenschaften VV	3'886		3'500			
313400	Sachversicherungsprämien	279					
314400	Unterhalt Hochbauten, Gebäude	1'500		2'500			
319900	Übriger Betriebsaufwand	806		1'200			
330040	Planmässige Abschreibungen Hochbauten VV	22					
424000	Benützungsgebühren und Dienstleistungen		4'940			3'000	
<b>4120</b>	<b>Remise beim Seebad</b>	<b>26'171</b>		<b>33'500</b>			
	<b>Nettoergebnis</b>		<b>26'171</b>		<b>33'500</b>		
<b>4120</b>	<b>Remise beim Seebad</b>	<b>26'171</b>		<b>33'500</b>			
312000	Ver- und Entsorgung Liegenschaften VV	1'194		4'000			
313400	Sachversicherungsprämien	63					
314400	Unterhalt Hochbauten, Gebäude	476		10'000			
319900	Übriger Betriebsaufwand	183		500			
330040	Planmässige Abschreibungen Hochbauten VV	24'256					
395000	Int. Verr. plan- & ausserplanmässigen Abschreibungen			19'000			
<b>4160</b>	<b>Bootshaaben</b>	<b>24'602</b>	<b>51'691</b>	<b>18'500</b>	<b>51'500</b>		
	<b>Nettoergebnis</b>	<b>27'089</b>		<b>33'000</b>			
<b>4160</b>	<b>Bootshaaben</b>	<b>24'602</b>	<b>51'691</b>	<b>18'500</b>	<b>51'500</b>		
314000	Unterhalt an Grundstücken	8'211		1'500			
330020	Planmässige Abschreibungen Wasserbau VV	3'825					
363100	Beiträge an Kantone und Konkordate	12'566		13'000			
395000	Int. Verr. plan- & ausserplanmässigen Abschreibungen			4'000			
421000	Gebühren für Amtshandlungen		1'690			1'500	
424000	Benützungsgebühren und Dienstleistungen		50'001			50'000	
<b>4170</b>	<b>Oeffentliche WC-Anlagen</b>	<b>44'219</b>	<b>2'945</b>	<b>47'500</b>	<b>3'000</b>		
	<b>Nettoergebnis</b>		<b>41'275</b>		<b>44'500</b>		
<b>4170</b>	<b>Öffentliche WC-Anlagen</b>	<b>44'219</b>	<b>2'945</b>	<b>47'500</b>	<b>3'000</b>		
301000	Löhne des Verwaltungs- und Betriebspersonals	13'065		12'000			
305000	AG-Beiträge AHV, IV, EO, ALV, Verwaltungskosten	1'294		1'500			
305300	AG-Beiträge UVG/Haftpflichtvers.	200					
305400	AG-Beiträge an Familienausgleichskasse	248					
310000	Büromaterial	159					
310100	Betriebs-, Verbrauchsmaterial	1'858		2'000			
313000	Dienstleistungen Dritter	10'666		10'000			
313400	Sachversicherungsprämien	18					
314400	Unterhalt Hochbauten, Gebäude	10'859		17'000			
319900	Übriger Betriebsaufwand	21					
330040	Planmässige Abschreibungen Hochbauten VV	5'830					
395000	Int. Verr. plan- & ausserplanmässigen Abschreibungen			5'000			



**ERFOLGSRECHNUNG - EINZELKONTI**

Nummer	Einzelkonti nach Abteilungen	Rechnung 2019		Budget 2019		Rechnung 2018	
		Aufwand	Ertrag	Aufwand	Ertrag	Aufwand	Ertrag
424000	Benützungsgebühren und Dienstleistungen		2'945		3'000		
<b>4180</b>	<b>Parkgarage Horn (Eigentum Kanton)</b>	<b>36'539</b>	<b>8'469</b>	<b>33'500</b>			
	<b>Nettoergebnis</b>		<b>28'070</b>		<b>33'500</b>		
<b>4180</b>	<b>Parkgarage Horn</b>	<b>36'539</b>	<b>8'469</b>	<b>33'500</b>			
312000	Ver- und Entsorgung Liegenschaften VV		9'622		11'500		
314400	Unterhalt Hochbauten, Gebäude		26'846		17'000		
319900	Übriger Betriebsaufwand		71		5'000		
447000	Pacht- und Mietzinse Liegenschaften VV		8'469				
<b>4190</b>	<b>Parkgarage Post (Eigentum Privat)</b>	<b>6'340</b>	<b>1'481</b>	<b>13'000</b>			
	<b>Nettoergebnis</b>		<b>4'859</b>		<b>13'000</b>		
<b>4190</b>	<b>Parkgarage Post</b>	<b>6'340</b>	<b>1'481</b>	<b>13'000</b>			
312000	Ver- und Entsorgung Liegenschaften VV				500		
314400	Unterhalt Hochbauten, Gebäude		6'340		12'500		
426000	Rückerstattungen und Kostenbeteiligungen Dritter		41				
448000	Mietzinse von gemieteten Liegenschaften		1'440				
<b>4290</b>	<b>Diverse Grundstücke Verwaltungsvermögen</b>	<b>67</b>	<b>1'144</b>	<b>2'500</b>		<b>1'100</b>	
	<b>Nettoergebnis</b>	<b>1'077</b>				<b>1'400</b>	
<b>4290</b>	<b>Diverse Grundstücke Verwaltungsvermög.</b>	<b>67</b>	<b>1'144</b>	<b>2'500</b>		<b>1'100</b>	
314400	Unterhalt Hochbauten, Gebäude				2'000		
319900	Übriger Betriebsaufwand		67		500		
424000	Benützungsgebühren und Dienstleistungen		1'144			1'100	
<b>430</b>	<b>Lieg. Finanzvermögen 431-459</b>	<b>399'162</b>	<b>806'242</b>	<b>495'100</b>		<b>734'500</b>	
	<b>Nettoergebnis</b>	<b>407'080</b>		<b>239'400</b>			
<b>4310</b>	<b>Chrüzweg 8</b>	<b>31'385</b>	<b>43'523</b>	<b>51'600</b>		<b>50'000</b>	
	<b>Nettoergebnis</b>	<b>12'138</b>				<b>1'600</b>	
<b>4310</b>	<b>Chrüzweg 8</b>	<b>31'385</b>	<b>43'523</b>	<b>51'600</b>		<b>50'000</b>	
309900	Übriger Personalaufwand		40				
312000	Ver- und Entsorgung Liegenschaften VV				9'800		
313000	Dienstleistungen Dritter				6'500		
314000	Unterhalt an Grundstücken				12'000		
314400	Unterhalt Hochbauten, Gebäude				10'500		
319900	Übriger Betriebsaufwand				6'000		
343000	Baulicher Unterhalt Grundstücke FV		2'049				
343040	Baulicher Unterhalt Gebäude FV		11'660				
343100	Nicht baulicher Unterhalt Liegenschaften FV		546				
343910	Ver- und Entsorgung		7'771				
343930	Sachversicherungsprämien		1'900				
343940	Dienstleistungen Dritter		319				
394000	Interne Verrechnung von kalk. Zinsen/Finanzaufwand		7'100		6'800		
443000	Pacht- und Mietzinse Liegenschaften FV		43'523			50'000	
<b>4320</b>	<b>Erlenstrasse 9</b>	<b>6'334</b>	<b>8'136</b>	<b>6'800</b>		<b>8'200</b>	
	<b>Nettoergebnis</b>	<b>1'802</b>		<b>1'400</b>			
<b>4320</b>	<b>Erlenstrasse 9</b>	<b>6'334</b>	<b>8'136</b>	<b>6'800</b>		<b>8'200</b>	
312000	Ver- und Entsorgung Liegenschaften VV				1'500		
314000	Unterhalt an Grundstücken				2'000		
319900	Übriger Betriebsaufwand				1'000		
343000	Baulicher Unterhalt Grundstücke FV		1'511				
343100	Nicht baulicher Unterhalt Liegenschaften FV		709				
343910	Ver- und Entsorgung		1'561				
343930	Sachversicherungsprämien		253				
394000	Interne Verrechnung von kalk. Zinsen/Finanzaufwand		2'300		2'300		
443000	Pacht- und Mietzinse Liegenschaften FV		8'136			8'200	
<b>4330</b>	<b>Erlenstrasse 46</b>	<b>7'176</b>	<b>22'260</b>	<b>6'900</b>		<b>19'000</b>	
	<b>Nettoergebnis</b>	<b>15'084</b>		<b>12'100</b>			
<b>4330</b>	<b>Erlenstrasse 46</b>	<b>7'176</b>	<b>22'260</b>	<b>6'900</b>		<b>19'000</b>	
312000	Ver- und Entsorgung Liegenschaften VV				1'200		
314000	Unterhalt an Grundstücken				400		
314400	Unterhalt Hochbauten, Gebäude				1'600		
319900	Übriger Betriebsaufwand				1'000		
343040	Baulicher Unterhalt Gebäude FV		2'095				
343100	Nicht baulicher Unterhalt Liegenschaften FV		600				

**ERFOLGSRECHNUNG - EINZELKONTI**

Nummer	Einzelkonti nach Abteilungen	Rechnung 2019		Budget 2019		Rechnung 2018	
		Aufwand	Ertrag	Aufwand	Ertrag	Aufwand	Ertrag
343910	Ver- und Entsorgung		919				
343930	Sachversicherungsprämien		262				
394000	Interne Verrechnung von kalk. Zinsen/Finanzaufwand		3'300	2'700			
443000	Pacht- und Mietzinse Liegenschaften FV				19'000		
<b>4350</b>	<b>Seestrasse 82</b>	<b>55'255</b>	<b>61'179</b>	<b>54'700</b>	<b>57'000</b>		
	<b>Nettoergebnis</b>	<b>5'923</b>		<b>2'300</b>			
<b>4350</b>	<b>Seestrasse 82</b>	<b>55'255</b>	<b>61'179</b>	<b>54'700</b>	<b>57'000</b>		
301000	Löhne des Verwaltungs- und Betriebspersonals	6'554		3'200			
305000	AG-Beiträge AHV, IV, EO, ALV, Verwaltungskosten			300			
305300	AG-Beiträge UVG/Haftpflichtvers.	46					
312000	Ver- und Entsorgung Liegenschaften VV			16'000			
314000	Unterhalt an Grundstücken			5'000			
314400	Unterhalt Hochbauten, Gebäude			20'000			
319900	Übriger Betriebsaufwand			3'000			
343000	Baulicher Unterhalt Grundstücke FV	2'259					
343040	Baulicher Unterhalt Gebäude FV	22'183					
343100	Nicht baulicher Unterhalt Liegenschaften FV	1'144					
343110	Betriebs- und Verbrauchsmaterial	229					
343120	Anschaffungen Mobilien	531					
343130	Unterhalt Mobilien	175					
343150	Spesenentschädigungen	39					
343910	Ver- und Entsorgung	13'094					
343930	Sachversicherungsprämien	1'101					
394000	Interne Verrechnung von kalk. Zinsen/Finanzaufwand	7'900		7'200			
443000	Pacht- und Mietzinse Liegenschaften FV		56'952		57'000		
443900	Übriger Liegenschaftenertrag FV/Rückerstatt. Nebenkost.		4'227				
<b>4360</b>	<b>Zugerstrasse 15</b>	<b>18'454</b>	<b>68'358</b>	<b>27'400</b>	<b>65'000</b>		
	<b>Nettoergebnis</b>	<b>49'904</b>		<b>37'600</b>			
<b>4360</b>	<b>Zugerstrasse 15</b>	<b>18'454</b>	<b>68'358</b>	<b>27'400</b>	<b>65'000</b>		
301000	Löhne des Verwaltungs- und Betriebspersonals	1'863		4'000			
305000	AG-Beiträge AHV, IV, EO, ALV, Verwaltungskosten	116		400			
305300	AG-Beiträge UVG/Haftpflichtvers.	13					
305400	AG-Beiträge an Familienausgleichskasse	22					
309900	Übriger Personalaufwand	16					
312000	Ver- und Entsorgung Liegenschaften VV			8'000			
314400	Unterhalt Hochbauten, Gebäude			5'000			
319900	Übriger Betriebsaufwand			4'600			
343040	Baulicher Unterhalt Gebäude FV	1'867					
343100	Nicht baulicher Unterhalt Liegenschaften FV	177					
343110	Betriebs- und Verbrauchsmaterial	2'077					
343150	Spesenentschädigungen	61					
343910	Ver- und Entsorgung	6'086					
343930	Sachversicherungsprämien	455					
394000	Interne Verrechnung von kalk. Zinsen/Finanzaufwand	5'700		5'400			
443000	Pacht- und Mietzinse Liegenschaften FV		68'358		65'000		
<b>4380</b>	<b>Erlenstrasse 7</b>	<b>1'779</b>		<b>7'600</b>			
	<b>Nettoergebnis</b>		<b>1'779</b>		<b>7'600</b>		
<b>4380</b>	<b>Erlenstrasse 7</b>	<b>1'779</b>		<b>7'600</b>			
312000	Ver- und Entsorgung Liegenschaften VV			1'500			
314000	Unterhalt an Grundstücken			2'000			
319900	Übriger Betriebsaufwand			1'000			
343000	Baulicher Unterhalt Grundstücke FV	478					
343910	Ver- und Entsorgung	96					
343930	Sachversicherungsprämien	205					
394000	Interne Verrechnung von kalk. Zinsen/Finanzaufwand	1'000		3'100			
<b>4390</b>	<b>Land Mistlibühl (Baurecht)</b>	<b>2'268</b>	<b>2'046</b>	<b>3'700</b>	<b>2'100</b>		
	<b>Nettoergebnis</b>		<b>222</b>		<b>1'600</b>		
<b>4390</b>	<b>Land Mistlibühl (Baurecht)</b>	<b>2'268</b>	<b>2'046</b>	<b>3'700</b>	<b>2'100</b>		
314000	Unterhalt an Grundstücken			3'500			
343000	Baulicher Unterhalt Grundstücke FV	2'068					
394000	Interne Verrechnung von kalk. Zinsen/Finanzaufwand	200		200			
443000	Pacht- und Mietzinse Liegenschaften FV		2'046		2'100		
<b>4410</b>	<b>Breitenstrasse 1</b>	<b>142'303</b>	<b>320'089</b>	<b>185'400</b>	<b>300'000</b>		
	<b>Nettoergebnis</b>	<b>177'785</b>		<b>114'600</b>			

**ERFOLGSRECHNUNG - EINZELKONTI**

Nummer	Einzelkonti nach Abteilungen	Rechnung 2019		Budget 2019		Rechnung 2018	
		Aufwand	Ertrag	Aufwand	Ertrag	Aufwand	Ertrag
<b>4410</b>	<b>Breitenstrasse 1</b>	<b>142'303</b>	<b>320'089</b>	<b>185'400</b>	<b>300'000</b>		
310100	Betriebs-, Verbrauchsmaterial			6'000			
311100	Anschaffung Apparate, Masch., Geräte, Fahrz., Werkz.			5'000			
312000	Ver- und Entsorgung Liegenschaften VV			50'000			
313000	Dienstleistungen Dritter			23'000			
314000	Unterhalt an Grundstücken			3'000			
314400	Unterhalt Hochbauten, Gebäude			50'000			
315100	Unterhalt Apparate, Masch., Geräte, Fahrz., Werkz.			10'000			
319900	Übriger Betriebsaufwand			15'000			
343040	Baulicher Unterhalt Gebäude FV	26'863					
343100	Nicht baulicher Unterhalt Liegenschaften FV	23'023					
343110	Betriebs- und Verbrauchsmaterial	6'379					
343120	Anschaffungen Mobilien	4'220					
343910	Ver- und Entsorgung	45'719					
343930	Sachversicherungsprämien	2'774					
343940	Dienstleistungen Dritter	1'526					
394000	Interne Verrechnung von kalk. Zinsen/Finanzaufwand	31'800		23'400			
443000	Pacht- und Mietzinse Liegenschaften FV		315'045		300'000		
443900	Übriger Liegenschaftenertrag FV/Rückerstatt. Nebenkost.		5'044				
<b>4420</b>	<b>Glarnerstrasse 33</b>	<b>66'568</b>	<b>109'228</b>	<b>90'400</b>	<b>100'000</b>		
	<b>Nettoergebnis</b>	<b>42'660</b>		<b>9'600</b>			
<b>4420</b>	<b>Glarnerstrasse 33</b>	<b>66'568</b>	<b>109'228</b>	<b>90'400</b>	<b>100'000</b>		
301000	Löhne des Verwaltungs- und Betriebspersonals	19'816		22'000			
305000	AG-Beiträge AHV, IV, EO, ALV, Verwaltungskosten	1'238		1'800			
305200	AG-Beiträge an Pensionskassen	21					
305300	AG-Beiträge UVG/Haftpflichtvers.	267					
305400	AG-Beiträge an Familienausgleichskasse	238					
309900	Übriger Personalaufwand	97					
310100	Betriebs-, Verbrauchsmaterial			3'000			
312000	Ver- und Entsorgung Liegenschaften VV			20'000			
314000	Unterhalt an Grundstücken			7'000			
314400	Unterhalt Hochbauten, Gebäude			24'000			
317000	Reisekosten und Spesen			200			
319900	Übriger Betriebsaufwand			6'000			
343000	Baulicher Unterhalt Grundstücke FV	4'331					
343040	Baulicher Unterhalt Gebäude FV	8'950					
343100	Nicht baulicher Unterhalt Liegenschaften FV	1'575					
343110	Betriebs- und Verbrauchsmaterial	724					
343150	Spesenentschädigungen	510					
343910	Ver- und Entsorgung	18'244					
343920	Steuern und Abgaben	100					
343930	Sachversicherungsprämien	599					
343940	Dienstleistungen Dritter	958					
394000	Interne Verrechnung von kalk. Zinsen/Finanzaufwand	8'900		6'400			
443000	Pacht- und Mietzinse Liegenschaften FV		109'228		100'000		
<b>4460</b>	<b>Land Erlenstrasse 36</b>	<b>900</b>	<b>11'066</b>	<b>1'100</b>	<b>11'000</b>		
	<b>Nettoergebnis</b>	<b>10'166</b>		<b>9'900</b>			
<b>4460</b>	<b>Land Erlenstrasse 36</b>	<b>900</b>	<b>11'066</b>	<b>1'100</b>	<b>11'000</b>		
394000	Interne Verrechnung von kalk. Zinsen/Finanzaufwand	900		1'100			
443000	Pacht- und Mietzinse Liegenschaften FV		11'066		11'000		
<b>4470</b>	<b>Land Fälmis</b>	<b>6'500</b>	<b>81'868</b>	<b>9'000</b>	<b>72'000</b>		
	<b>Nettoergebnis</b>	<b>75'368</b>		<b>63'000</b>			
<b>4470</b>	<b>Land Fälmis</b>	<b>6'500</b>	<b>81'868</b>	<b>9'000</b>	<b>72'000</b>		
394000	Interne Verrechnung von kalk. Zinsen/Finanzaufwand	6'500		9'000			
443000	Pacht- und Mietzinse Liegenschaften FV		81'868		72'000		
<b>4480</b>	<b>Land 'Villa Steinburg'</b>	<b>2'000</b>	<b>24'164</b>	<b>2'100</b>	<b>24'200</b>		
	<b>Nettoergebnis</b>	<b>22'164</b>		<b>22'100</b>			
<b>4480</b>	<b>Land "Villa Steinburg"</b>	<b>2'000</b>	<b>24'164</b>	<b>2'100</b>	<b>24'200</b>		
394000	Interne Verrechnung von kalk. Zinsen/Finanzaufwand	2'000		2'100			
443000	Pacht- und Mietzinse Liegenschaften FV		24'164		24'200		
<b>4490</b>	<b>Land Zuger- / Sunnengartenstrasse</b>	<b>4'700</b>	<b>8'700</b>	<b>5'700</b>	<b>9'000</b>		
	<b>Nettoergebnis</b>	<b>4'000</b>		<b>3'300</b>			
<b>4490</b>	<b>Land Zuger- / Sunnengartenstrasse</b>	<b>4'700</b>	<b>8'700</b>	<b>5'700</b>	<b>9'000</b>		
314400	Unterhalt Hochbauten, Gebäude			1'000			

**ERFOLGSRECHNUNG - EINZELKONTI**

Nummer	Einzelkonti nach Abteilungen	Rechnung 2019		Budget 2019		Rechnung 2018	
		Aufwand	Ertrag	Aufwand	Ertrag	Aufwand	Ertrag
394000	Interne Verrechnung von kalk. Zinsen/Finanzaufwand	4'700		4'700			
443000	Pacht- und Mietzinse Liegenschaften FV		8'700		9'000		
<b>4500</b>	<b>Glärnerstrasse 37 FV</b>	<b>18'776</b>	<b>66'936</b>				
	<b>Nettoergebnis</b>	<b>48'160</b>					
<b>4500</b>	<b>Glärnerstrasse 37 FV</b>	<b>18'776</b>	<b>66'936</b>				
343040	Baulicher Unterhalt Gebäude FV	6'875					
343100	Nicht baulicher Unterhalt Liegenschaften FV	1'235					
343190	Übriger nicht baulicher Liegenschaftenunterhalt	542					
343910	Ver- und Entsorgung	4'792					
343930	Sachversicherungsprämien	133					
394000	Interne Verrechnung von kalk. Zinsen/Finanzaufwand	5'200					
443000	Pacht- und Mietzinse Liegenschaften FV		66'936				
<b>4590</b>	<b>Diverse Grundstücke Finanzvermögen</b>	<b>34'764</b>	<b>-21'311</b>	<b>42'700</b>	<b>17'000</b>		
	<b>Nettoergebnis</b>		<b>56'075</b>		<b>25'700</b>		
<b>4590</b>	<b>Diverse Grundstücke Finanzvermögen</b>	<b>34'764</b>	<b>-21'311</b>	<b>42'700</b>	<b>17'000</b>		
314400	Unterhalt Hochbauten, Gebäude			1'000			
319900	Übriger Betriebsaufwand			1'000			
343040	Baulicher Unterhalt Gebäude FV	1'931					
343100	Nicht baulicher Unterhalt Liegenschaften FV	667					
343910	Ver- und Entsorgung	291					
343930	Sachversicherungsprämien	76					
394000	Interne Verrechnung von kalk. Zinsen/Finanzaufwand	31'800		40'700			
443000	Pacht- und Mietzinse Liegenschaften FV		-21'311		17'000		
<b>470</b>	<b>Sportanlagen und Bäder</b>	<b>768'482</b>	<b>183'702</b>	<b>783'100</b>	<b>134'400</b>		
	<b>Nettoergebnis</b>		<b>584'780</b>		<b>648'700</b>		
<b>4700</b>	<b>Sportanlagen</b>	<b>177'512</b>		<b>205'500</b>			
	<b>Nettoergebnis</b>		<b>177'512</b>		<b>205'500</b>		
<b>4700</b>	<b>Sportanlagen und Bäder</b>	<b>177'512</b>		<b>205'500</b>			
301000	Löhne des Verwaltungs- und Betriebspersonals	796		4'000			
305000	AG-Beiträge AHV, IV, EO, ALV, Verwaltungskosten	6		400			
305200	AG-Beiträge an Pensionskassen	7					
305300	AG-Beiträge UVG/Haftpflichtvers.	2					
305400	AG-Beiträge an Familienausgleichskasse	1					
312000	Ver- und Entsorgung Liegenschaften VV	5'457		8'000			
313400	Sachversicherungsprämien	294					
314000	Unterhalt an Grundstücken	120'522		140'000			
314400	Unterhalt Hochbauten, Gebäude	7'281		15'000			
316000	Miete und Pacht Liegenschaften	2'082		2'500			
317000	Reisekosten und Spesen			100			
319900	Übriger Betriebsaufwand	763		1'500			
330020	Planmässige Abschreibungen Wasserbau VV	31'730					
330040	Planmässige Abschreibungen Hochbauten VV	8'572					
394000	Interne Verrechnung von kalk. Zinsen/Finanzaufwand			1'000			
395000	Int. Verr. plan- & ausserplanmässigen Abschreibungen			33'000			
<b>4750</b>	<b>Seebad</b>	<b>471'309</b>	<b>175'027</b>	<b>433'900</b>	<b>126'500</b>		
	<b>Nettoergebnis</b>		<b>296'282</b>		<b>307'400</b>		
<b>4750</b>	<b>Seebad</b>	<b>471'309</b>	<b>175'027</b>	<b>433'900</b>	<b>126'500</b>		
301000	Löhne des Verwaltungs- und Betriebspersonals	152'909		146'500			
305000	AG-Beiträge AHV, IV, EO, ALV, Verwaltungskosten	9'218		6'000			
305200	AG-Beiträge an Pensionskassen	10'439		14'800			
305300	AG-Beiträge UVG/Haftpflichtvers.	2'390		600			
305400	AG-Beiträge an Familienausgleichskasse	1'775		1'800			
309000	Aus- und Weiterbildung des Personals	650		4'200			
309900	Übriger Personalaufwand	1'515		2'500			
310000	Büromaterial			3'000			
310100	Betriebs-, Verbrauchsmaterial	14'425		15'000			
311100	Anschaffung Apparate, Masch., Geräte, Fahrz., Werkz.	19'416		22'000			
311200	Anschaffung Kleider, Wäsche, Vorhänge	896		2'000			
312000	Ver- und Entsorgung Liegenschaften VV	9'645		8'000			
313000	Dienstleistungen Dritter	18'310		30'000			
313400	Sachversicherungsprämien	441					
314000	Unterhalt an Grundstücken	40'413		40'000			
314400	Unterhalt Hochbauten, Gebäude	44'650		15'000			
315100	Unterhalt Apparate, Masch., Geräte, Fahrz., Werkz.	18'883		18'000			
317000	Reisekosten und Spesen	296		500			

**ERFOLGSRECHNUNG - EINZELKONTI**

Nummer	Einzelkonti nach Abteilungen	Rechnung 2019		Budget 2019		Rechnung 2018	
		Aufwand	Ertrag	Aufwand	Ertrag	Aufwand	Ertrag
319900	Übriger Betriebsaufwand	4'633		6'000			
330020	Planmässige Abschreibungen Wasserbau VV	79'964					
330040	Planmässige Abschreibungen Hochbauten VV	11'650					
330060	Planmässige Abschreibungen Mobilien VV	28'790					
395000	Int. Verr. plan- & ausserplanmässigen Abschreibungen			98'000			
424000	Benützungsgebühren und Dienstleistungen		122'245		90'000		
447000	Pacht- und Mietzinse Liegenschaften VV		46'282		30'000		
463200	Beiträge von Gemeinden und Zweckverbänden		6'500		6'500		
<b>4760</b>	<b>Freizeitanlage Hüttnersee</b>	<b>119'661</b>	<b>8'675</b>	<b>143'700</b>	<b>7'900</b>		
	<b>Nettoergebnis</b>		<b>110'986</b>		<b>135'800</b>		
<b>4760</b>	<b>Freizeitanlage Hüttnersee</b>	<b>119'661</b>	<b>8'675</b>	<b>143'700</b>	<b>7'900</b>		
301000	Löhne des Verwaltungs- und Betriebspersonals	35'208		40'000			
305000	AG-Beiträge AHV, IV, EO, ALV, Verwaltungskosten	2'200		6'500			
305200	AG-Beiträge an Pensionskassen	2'930					
305300	AG-Beiträge UVG/Haftpflichtvers.	556					
305400	AG-Beiträge an Familienausgleichskasse	422					
309900	Übriger Personalaufwand	600					
310100	Betriebs-, Verbrauchsmaterial	1'894		2'000			
311100	Anschaffung Apparate, Masch., Geräte, Fahrz., Werkz.	27'039		35'000			
312000	Ver- und Entsorgung Liegenschaften VV	10'067		3'000			
313000	Dienstleistungen Dritter	8'947		5'000			
313400	Sachversicherungsprämien	67					
314000	Unterhalt an Grundstücken	8'956		15'000			
314400	Unterhalt Hochbauten, Gebäude	11'334		20'000			
315100	Unterhalt Apparate, Masch., Geräte, Fahrz., Werkz.	1'547		8'000			
316000	Miete und Pacht Liegenschaften	7'700		7'700			
319900	Übriger Betriebsaufwand	193		1'500			
424000	Benützungsgebühren und Dienstleistungen		820				
447000	Pacht- und Mietzinse Liegenschaften VV		4'355		4'400		
463200	Beiträge von Gemeinden und Zweckverbänden		3'500		3'500		
<b>60</b>	<b>Bevölkerungsdienste</b>	<b>4'058'470</b>	<b>1'282'653</b>	<b>3'919'600</b>	<b>1'049'400</b>		
	<b>Nettoergebnis</b>		<b>2'775'817</b>		<b>2'870'200</b>		
<b>6000</b>	<b>Bevölkerungsdienste, Verwaltung</b>	<b>940'243</b>	<b>859'286</b>	<b>942'900</b>	<b>765'000</b>		
	<b>Nettoergebnis</b>		<b>80'957</b>		<b>177'900</b>		
<b>6000</b>	<b>Bevölkerungsdienste, Verwaltung</b>	<b>940'243</b>	<b>859'286</b>	<b>942'900</b>	<b>765'000</b>		
301000	Löhne des Verwaltungs- und Betriebspersonals	572'229		604'000			
305000	AG-Beiträge AHV, IV, EO, ALV, Verwaltungskosten	35'834		31'300			
305200	AG-Beiträge an Pensionskassen	68'452		66'000			
305300	AG-Beiträge UVG/Haftpflichtvers.	9'504		6'200			
305400	AG-Beiträge an Familienausgleichskasse	6'889		7'300			
309000	Aus- und Weiterbildung des Personals	1'160		2'000			
309900	Übriger Personalaufwand	1'230		1'000			
310000	Büromaterial	2'407		4'000			
310100	Betriebs-, Verbrauchsmaterial	1'359		500			
310200	Drucksachen, Publikationen	3'959		2'000			
311100	Anschaffung Apparate, Masch., Geräte, Fahrz., Werkz.	32'075		25'100			
311300	Anschaffung Hardware	2'193					
313000	Dienstleistungen Dritter	13'459		6'000			
313001	Versandkosten	2'505		4'000			
313300	Informatik-Nutzungsaufwand	6'574		5'000			
314100	Unterhalt Strassen/Verkehrswege	21'461		15'000			
315100	Unterhalt Apparate, Masch., Geräte, Fahrz., Werkz.	6'447		6'000			
315800	Unterhalt immaterielle Anlagen	5'617		9'000			
317000	Reisekosten und Spesen	830		1'000			
319900	Übriger Betriebsaufwand	6'517		2'500			
330020	Planmässige Abschreibungen Wasserbau VV	14'446					
361100	Entschädigungen an Kantone und Konkordate	86'956		95'000			
361200	Entschädigungen an Gemeinden und Zweckverbände	38'141		38'000			
395000	Int. Verr. plan- & ausserplanmässigen Abschreibungen			12'000			
403900	Übrige Besitz- und Aufwandsteuern				83'000		
421000	Gebühren für Amtshandlungen		211'449		260'000		
424000	Benützungsgebühren und Dienstleistungen		612'698		390'000		
426000	Rückerstattungen und Kostenbeteiligungen Dritter				5'000		
427000	Bussen		11'268		9'000		
460100	Anteil am Ertrag kantonaler Steuern		18'674				
461100	Entschädigungen von Kantonen und Konkordaten		5'196		18'000		
<b>6001</b>	<b>Hundesteuern</b>	<b>21'090</b>	<b>87'526</b>				
	<b>Nettoergebnis</b>		<b>66'436</b>				

**ERFOLGSRECHNUNG - EINZELKONTI**

Nummer	Einzelkonti nach Abteilungen	Rechnung 2019		Budget 2019		Rechnung 2018	
		Aufwand	Ertrag	Aufwand	Ertrag	Aufwand	Ertrag
<b>6001</b>	<b>Hundesteuern</b>	<b>21'090</b>	<b>87'526</b>				
363100	Beiträge an Kantone und Konkordate	21'090					
403300	Hundesteuern		87'526				
<b>6010</b>	<b>Gemeindepolizei</b>	<b>781'315</b>	<b>177'590</b>	<b>765'700</b>	<b>166'000</b>		
	<b>Nettoergebnis</b>		<b>603'724</b>		<b>599'700</b>		
<b>6010</b>	<b>Gemeindepolizei</b>	<b>781'315</b>	<b>177'590</b>	<b>765'700</b>	<b>166'000</b>		
301000	Löhne des Verwaltungs- und Betriebspersonals	463'598		458'000			
301009	Erstattung von Lohn (Taggelder, EO etc.)	-2'111					
304900	Übrige Zulagen			6'000			
305000	AG-Beiträge AHV, IV, EO, ALV, Verwaltungskosten	29'276		30'000			
305200	AG-Beiträge an Pensionskassen	65'438		60'500			
305300	AG-Beiträge UVG/Haftpflichtvers.	7'256		3'100			
305400	AG-Beiträge an Familienausgleichskasse	5'108		4'200			
309000	Aus- und Weiterbildung des Personals	4'941		4'000			
309900	Übriger Personalaufwand	1'287		2'000			
310000	Büromaterial	2'058		3'000			
310100	Betriebs-, Verbrauchsmaterial	7'780		7'000			
310200	Drucksachen, Publikationen	984		1'000			
311100	Anschaffung Apparate, Masch., Geräte, Fahrz., Werkz.	33'920		33'000			
311300	Anschaffung Hardware	877					
312000	Ver- und Entsorgung Liegenschaften VV	785		1'000			
313000	Dienstleistungen Dritter	16'252		16'000			
313300	Informatik-Nutzungsaufwand	9'314		2'800			
313400	Sachversicherungsprämien	1'867		1'300			
315100	Unterhalt Apparate, Masch., Geräte, Fahrz., Werkz.	11'899		4'000			
315800	Unterhalt immaterielle Anlagen	17'912		24'800			
316000	Miete und Pacht Liegenschaften	36'300		37'000			
317000	Reisekosten und Spesen	1'143		2'000			
319900	Übriger Betriebsaufwand	2'764		8'000			
330060	Planmässige Abschreibungen Mobilien VV	30'392					
361100	Entschädigungen an Kantone und Konkordate	32'274		33'000			
395000	Int. Verr. plan- & ausserplanmässigen Abschreibungen			24'000			
421000	Gebühren für Amtshandlungen		10'524		6'000		
426000	Rückerstattungen und Kostenbeteiligungen Dritter		4'377		10'000		
427000	Bussen		156'730		150'000		
461100	Entschädigungen von Kantonen und Konkordaten		5'960				
<b>6030</b>	<b>Feuerwehr</b>	<b>394'942</b>	<b>17'637</b>	<b>359'000</b>	<b>20'000</b>		
	<b>Nettoergebnis</b>		<b>377'306</b>		<b>339'000</b>		
<b>6030</b>	<b>Feuerwehr</b>	<b>394'942</b>	<b>17'637</b>	<b>359'000</b>	<b>20'000</b>		
300000	Entschädig.Tag-/Sitzungsgelder Behörden & Kommiss.	22'200		22'200			
301003	Sold Übungen und Einsätze	175'033		150'000			
305000	AG-Beiträge AHV, IV, EO, ALV, Verwaltungskosten	1'213		1'800			
305300	AG-Beiträge UVG/Haftpflichtvers.	161					
305400	AG-Beiträge an Familienausgleichskasse	233					
309000	Aus- und Weiterbildung des Personals	24'664		21'100			
309900	Übriger Personalaufwand	6'274		4'900			
310000	Büromaterial	588		500			
310100	Betriebs-, Verbrauchsmaterial	8'059		8'000			
310200	Drucksachen, Publikationen	1'557		1'500			
311100	Anschaffung Apparate, Masch., Geräte, Fahrz., Werkz.	38'424		40'700			
311200	Anschaffung Kleider, Wäsche, Vorhänge	5'458		5'000			
311300	Anschaffung Hardware	219					
313000	Dienstleistungen Dritter	3'263		5'000			
313300	Informatik-Nutzungsaufwand	5'563		8'000			
313400	Sachversicherungsprämien	5'966		7'000			
314400	Unterhalt Hochbauten, Gebäude	940		2'700			
315100	Unterhalt Apparate, Masch., Geräte, Fahrz., Werkz.	64'345		53'100			
315800	Unterhalt immaterielle Anlagen			500			
316000	Miete und Pacht Liegenschaften	1'075		1'000			
319900	Übriger Betriebsaufwand	7'471		8'000			
330060	Planmässige Abschreibungen Mobilien VV	22'236					
395000	Int. Verr. plan- & ausserplanmässigen Abschreibungen			18'000			
426000	Rückerstattungen und Kostenbeteiligungen Dritter		17'637		20'000		
<b>6040</b>	<b>Militär</b>	<b>5'169</b>		<b>4'000</b>			
	<b>Nettoergebnis</b>		<b>5'169</b>		<b>4'000</b>		
<b>6040</b>	<b>Militär</b>	<b>5'169</b>		<b>4'000</b>			
330090	Planmässige Abschreibungen übrige Sachanlagen VV	1'169					

**ERFOLGSRECHNUNG - EINZELKONTI**

Nummer	Einzelkonti nach Abteilungen	Rechnung 2019		Budget 2019		Rechnung 2018	
		Aufwand	Ertrag	Aufwand	Ertrag	Aufwand	Ertrag
363200	Beiträge an Gemeinden und Zweckverbände		4'000		4'000		
<b>6050</b>	<b>Zivilschutz</b>	<b>174'220</b>	<b>64'000</b>	<b>126'400</b>	<b>2'000</b>		
	<b>Nettoergebnis</b>		<b>110'220</b>		<b>124'400</b>		
<b>6050</b>	<b>Zivilschutz</b>	<b>174'220</b>	<b>64'000</b>	<b>126'400</b>	<b>2'000</b>		
312000	Ver- und Entsorgung Liegenschaften VV				1'000		
313300	Informatik-Nutzungsaufwand				1'000		
314400	Unterhalt Hochbauten, Gebäude	269			2'000		
319900	Übriger Betriebsaufwand				3'400		
330040	Planmässige Abschreibungen Hochbauten VV	1'207					
363200	Beiträge an Gemeinden und Zweckverbände	108'744			119'000		
370100	Durchlaufende Beiträge an Kantone und Konkordate	64'000					
426000	Rückerstattungen und Kostenbeteiligungen Dritter						2'000
470700	Durchlaufende Beiträge von privaten Haushalten		64'000				
<b>6100</b>	<b>Oeffentlicher Verkehr</b>	<b>1'438'140</b>	<b>55'608</b>	<b>1'444'500</b>	<b>72'400</b>		
	<b>Nettoergebnis</b>		<b>1'382'532</b>		<b>1'372'100</b>		
<b>6100</b>	<b>Oeffentlicher Verkehr</b>	<b>1'438'140</b>	<b>55'608</b>	<b>1'444'500</b>	<b>72'400</b>		
310000	Büromaterial				200		
310200	Drucksachen, Publikationen	75			300		
310900	Übriger Material- und Warenaufwand	56'000			56'000		
313300	Informatik-Nutzungsaufwand				400		
314100	Unterhalt Strassen/Verkehrswege	569					
315800	Unterhalt immaterielle Anlagen	403			400		
319900	Übriger Betriebsaufwand	678			200		
363100	Beiträge an Kantone und Konkordate	1'380'415			1'387'000		
425000	Verkäufe		55'608				56'800
461200	Entschädigungen von Gemeinden und Zweckverbänden						15'600
<b>6200</b>	<b>Friedhof, Bestattungen</b>	<b>303'351</b>	<b>21'006</b>	<b>277'100</b>	<b>24'000</b>		
	<b>Nettoergebnis</b>		<b>282'345</b>		<b>253'100</b>		
<b>6200</b>	<b>Friedhof, Bestattungen</b>	<b>303'351</b>	<b>21'006</b>	<b>277'100</b>	<b>24'000</b>		
310000	Büromaterial	409			500		
310100	Betriebs-, Verbrauchsmaterial	1'283			2'300		
310200	Drucksachen, Publikationen	2'383			2'000		
311100	Anschaffung Apparate, Masch., Geräte, Fahrz., Werkz.	983			1'000		
312000	Ver- und Entsorgung Liegenschaften VV	23'423			17'500		
313000	Dienstleistungen Dritter	158'282			95'000		
313300	Informatik-Nutzungsaufwand	10			2'000		
313400	Sachversicherungsprämien	70					
314000	Unterhalt an Grundstücken	96'430			135'000		
315100	Unterhalt Apparate, Masch., Geräte, Fahrz., Werkz.	740			1'000		
315800	Unterhalt immaterielle Anlagen	5'113			4'000		
319900	Übriger Betriebsaufwand	201			800		
330020	Planmässige Abschreibungen Wasserbau VV	14'025					
361200	Entschädigungen an Gemeinden und Zweckverbände				2'000		
395000	Int. Verr. plan- & ausserplanmässigen Abschreibungen				14'000		
426000	Rückerstattungen und Kostenbeteiligungen Dritter		5'401				4'000
439000	Übriger Ertrag		15'605				20'000
<b>70</b>	<b>Soziales</b>	<b>18'492'295</b>	<b>8'613'641</b>	<b>17'139'900</b>	<b>7'720'300</b>		
	<b>Nettoergebnis</b>		<b>9'878'653</b>		<b>9'419'600</b>		
<b>7000</b>	<b>Soziales, Verwaltung</b>	<b>1'378'492</b>	<b>20'593</b>	<b>1'416'400</b>	<b>1'000</b>		
	<b>Nettoergebnis</b>		<b>1'357'899</b>		<b>1'415'400</b>		
<b>7000</b>	<b>Soziales, Verwaltung</b>	<b>1'378'492</b>	<b>20'593</b>	<b>1'416'400</b>	<b>1'000</b>		
301000	Löhne des Verwaltungs- und Betriebspersonals	735'172			626'000		
301009	Erstattung von Lohn (Taggelder, EO etc.)	-7'339					
303000	Temporäre Arbeitskräfte	10'438			46'000		
305000	AG-Beiträge AHV, IV, EO, ALV, Verwaltungskosten	47'673			43'000		
305200	AG-Beiträge an Pensionskassen	91'703			96'000		
305300	AG-Beiträge UVG/Haftpflichtvers.	12'041			5'900		
305400	AG-Beiträge an Familienausgleichskasse	9'153			9'000		
309000	Aus- und Weiterbildung des Personals	39'676			40'000		
309900	Übriger Personalaufwand	4'940			2'000		
310000	Büromaterial	7'682			12'000		
310300	Fachliteratur, Zeitschriften	897			1'000		
311000	Anschaffung Büromöbel und -geräte	6'906			5'000		
311300	Anschaffung Hardware	11'914			38'000		
311800	Anschaffung immaterielle Anlagen	26'728					

**ERFOLGSRECHNUNG - EINZELKONTI**

Nummer	Einzelkonti nach Abteilungen	Rechnung 2019		Budget 2019		Rechnung 2018	
		Aufwand	Ertrag	Aufwand	Ertrag	Aufwand	Ertrag
313000	Dienstleistungen Dritter		182				
313200	Honorare externe Berater, Gutachter, Fachexperten usw.		3'821	35'000			
313300	Informatik-Nutzungsaufwand		823				
315100	Unterhalt Apparate, Masch., Geräte, Fahrz., Werkz.		3'031	3'500			
315300	Informatik-Unterhalt (Hardware)		784	22'000			
315800	Unterhalt immaterielle Anlagen		18'143				
317000	Reisekosten und Spesen		2'198	2'000			
318100	Tatsächliche Forderungsverluste		7'499				
319900	Übriger Betriebsaufwand		111				
330090	Planmässige Abschreibungen übrige Sachanlagen VV		-3'533				
361100	Entschädigungen an Kantone und Konkordate		1'947				
363200	Beiträge an Gemeinden und Zweckverbände		345'752	425'000			
363600	Beiträge an private Organisationen ohne Erwerbszweck		150				
395000	Int. Verr. plan- & ausserplanmässigen Abschreibungen			5'000			
421000	Gebühren für Amtshandlungen				1'700	1'000	
461100	Entschädigungen von Kantonen und Konkordaten				18'894		
<b>7010</b>	<b>Erwachsenenschutz</b>	<b>230'057</b>	<b>92'764</b>	<b>403'600</b>	<b>40'000</b>		
	<b>Nettoergebnis</b>		<b>137'293</b>		<b>363'600</b>		
<b>7010</b>	<b>Erwachsenenschutz</b>	<b>230'057</b>	<b>92'764</b>	<b>403'600</b>	<b>40'000</b>		
301000	Löhne des Verwaltungs- und Betriebspersonals		172'971	300'000			
305000	AG-Beiträge AHV, IV, EO, ALV, Verwaltungskosten		13'958	20'500			
305200	AG-Beiträge an Pensionskassen		24'487	43'000			
305300	AG-Beiträge UVG/Haftpflichtvers.		3'332	2'700			
305400	AG-Beiträge an Familienausgleichskasse		2'679	3'900			
313000	Dienstleistungen Dritter		10'367	30'000			
313200	Honorare externe Berater, Gutachter, Fachexperten usw.			1'500			
317000	Reisekosten und Spesen		1'563	1'000			
319900	Übriger Betriebsaufwand		700	1'000			
421000	Gebühren für Amtshandlungen				92'764	40'000	
<b>7020</b>	<b>Kindes- und Jugendschutz</b>	<b>669'130</b>		<b>695'000</b>			
	<b>Nettoergebnis</b>		<b>669'130</b>		<b>695'000</b>		
<b>7020</b>	<b>Kindes- und Jugendschutz</b>	<b>669'130</b>		<b>695'000</b>			
363100	Beiträge an Kantone und Konkordate		507'130	505'000			
363600	Beiträge an private Organisationen ohne Erwerbszweck		162'000	190'000			
<b>7030</b>	<b>Alimentenbevorschussung</b>	<b>344'376</b>	<b>160'418</b>	<b>293'000</b>	<b>140'000</b>		
	<b>Nettoergebnis</b>		<b>183'959</b>		<b>153'000</b>		
<b>7030</b>	<b>Alimentenbevorschussung</b>	<b>344'376</b>	<b>160'418</b>	<b>293'000</b>	<b>140'000</b>		
319900	Übriger Betriebsaufwand		-2'071	3'000			
363700	Beiträge an private Haushalte		346'447	290'000			
426000	Rückerstattungen und Kostenbeteiligungen Dritter				160'418	140'000	
<b>7040</b>	<b>Beiträge an Kleinkinderbetreuung</b>	<b>-1'035</b>					
	<b>Nettoergebnis</b>		<b>1'035</b>				
<b>7040</b>	<b>Beiträge an Kleinkinderbetreuung</b>	<b>-1'035</b>					
363700	Beiträge an private Haushalte		-1'035				
<b>7100</b>	<b>AHV-Zweigstelle, Zusatzleistungen</b>	<b>319'890</b>	<b>15'882</b>	<b>7'122'800</b>	<b>3'129'500</b>		
	<b>Nettoergebnis</b>		<b>304'008</b>		<b>3'993'300</b>		
<b>7100</b>	<b>AHV-Zweigstelle und Administration ZL</b>	<b>319'890</b>	<b>15'882</b>	<b>7'122'800</b>	<b>3'129'500</b>		
301000	Löhne des Verwaltungs- und Betriebspersonals		253'453	239'000			
305000	AG-Beiträge AHV, IV, EO, ALV, Verwaltungskosten		14'126	13'800			
305200	AG-Beiträge an Pensionskassen		32'726	28'200			
305300	AG-Beiträge UVG/Haftpflichtvers.		3'465	1'500			
305400	AG-Beiträge an Familienausgleichskasse		2'712	4'000			
309900	Übriger Personalaufwand		13				
313200	Honorare externe Berater, Gutachter, Fachexperten usw.		9'268	12'000			
317000	Reisekosten und Spesen		333	300			
318100	Tatsächliche Forderungsverluste		3'739	7'000			
319900	Übriger Betriebsaufwand		56				
363720	Ergänzungsleistungen zur IV			2'700'000			
363721	Ergänzungsleistungen zur AHV			3'200'000			
363722	EL-Krankheits- und Behinderungskosten (zur IV)			200'000			
363723	EL-Krankheits- und Behinderungskosten (zur AHV)			270'000			
363724	Beihilfen			390'000			
363725	Kantonalrechtliche Zuschüsse			57'000			
461100	Entschädigungen von Kantonen und Konkordaten				15'882	32'500	



**ERFOLGSRECHNUNG - EINZELKONTI**

Nummer	Einzelkonti nach Abteilungen	Rechnung 2019		Budget 2019		Rechnung 2018	
		Aufwand	Ertrag	Aufwand	Ertrag	Aufwand	Ertrag
463100	Beiträge von Kantonen und Konkordaten				2'900'000		
463720	Rückerstattungen Ergänzungsleistungen zur IV				80'000		
463721	Rückerstattungen Ergänzungsleistungen zur AHV				85'000		
463722	Rückerstatt. EL-Krankheits-/Behinderungskosten (zur IV)				800		
463723	Rückerstatt. EL-Krankheits-/Behinderungskosten (zur AHV)				1'200		
463724	Rückerstattungen Beihilfen				30'000		
<b>7110</b>	<b>Ergänzungsleistungen zur IV</b>	<b>2'841'965</b>	<b>1'292'937</b>				
	<b>Nettoergebnis</b>		<b>1'549'028</b>				
<b>7110</b>	<b>Ergänzungsleistungen zur IV</b>	<b>2'841'965</b>	<b>1'292'937</b>				
363720	Ergänzungsleistungen zur IV	2'672'584					
363722	EL-Krankheits- und Behinderungskosten (zur IV)	169'381					
463100	Beiträge von Kantonen und Konkordaten		1'215'897				
463720	Rückerstattungen Ergänzungsleistungen zur IV		75'574				
463722	Rückerstatt. EL-Krankheits-/Behinderungskosten (zur IV)		1'466				
<b>7120</b>	<b>Ergänzungsleistungen zur AHV</b>	<b>3'847'576</b>	<b>1'740'546</b>				
	<b>Nettoergebnis</b>		<b>2'107'030</b>				
<b>7120</b>	<b>Ergänzungsleistungen zur AHV</b>	<b>3'847'576</b>	<b>1'740'546</b>				
363721	Ergänzungsleistungen zur AHV	3'570'785					
363723	EL-Krankheits- und Behinderungskosten (zur AHV)	276'791					
463100	Beiträge von Kantonen und Konkordaten		1'654'646				
463721	Rückerstattungen Ergänzungsleistungen zur AHV		85'800				
463723	Rückerstatt. EL-Krankheits-/Behinderungskosten (zur AHV)		100				
<b>7130</b>	<b>Beihilfen und Zuschüsse</b>	<b>441'068</b>	<b>203'163</b>				
	<b>Nettoergebnis</b>		<b>237'905</b>				
<b>7130</b>	<b>Beihilfen und Zuschüsse</b>	<b>441'068</b>	<b>203'163</b>				
363724	Beihilfen	393'412					
363725	Kantonalrechtliche Zuschüsse	47'656					
463100	Beiträge von Kantonen und Konkordaten		186'181				
463724	Rückerstattungen Beihilfen		16'982				
<b>7200</b>	<b>Soziale Wohlfahrt, Uebrig</b>	<b>263'337</b>	<b>30'775</b>	<b>553'900</b>	<b>30'800</b>		
	<b>Nettoergebnis</b>		<b>232'562</b>		<b>523'100</b>		
<b>7200</b>	<b>Soziale Wohlfahrt, Uebrig</b>	<b>263'337</b>	<b>30'775</b>	<b>553'900</b>	<b>30'800</b>		
301000	Löhne des Verwaltungs- und Betriebspersonals	20'345		19'000			
305000	AG-Beiträge AHV, IV, EO, ALV, Verwaltungskosten	1'180		6'400			
305200	AG-Beiträge an Pensionskassen	1'569					
305300	AG-Beiträge UVG/Haftpflichtvers.	270					
305400	AG-Beiträge an Familienausgleichskasse	226					
309900	Übriger Personalaufwand	20					
313000	Dienstleistungen Dritter	1'815		2'500			
313100	Planungen und Projektierungen Dritter	932		6'000			
317000	Reisekosten und Spesen	1'785					
361200	Entschädigungen an Gemeinden und Zweckverbände	99					
363200	Beiträge an Gemeinden und Zweckverbände	90'336		300'000			
363600	Beiträge an private Organisationen ohne Erwerbszweck	69'147		190'000			
363700	Beiträge an private Haushalte	75'612		30'000			
463100	Beiträge von Kantonen und Konkordaten		30'775		30'800		
<b>7300</b>	<b>Gesetzliche wirtschaftliche Hilfe</b>	<b>5'880'651</b>	<b>2'983'488</b>	<b>4'369'000</b>	<b>2'366'000</b>		
	<b>Nettoergebnis</b>		<b>2'897'163</b>		<b>2'003'000</b>		
<b>7300</b>	<b>Gesetzliche wirtschaftliche Hilfe</b>	<b>5'880'651</b>	<b>2'983'488</b>	<b>4'369'000</b>	<b>2'366'000</b>		
312000	Ver- und Entsorgung Liegenschaften VV	425		1'000			
313200	Honorare externe Berater, Gutachter, Fachexperten usw.	103		10'000			
316000	Miete und Pacht Liegenschaften	77'770		8'000			
363730	Gesetzliche wirtschaftliche Hilfe an schweizerische Staatsangehörige ohne Kostenersatz	2'430'335		1'900'000			
363734	Gesetzliche wirtschaftliche Hilfe an ausländische Staatsangehörige ohne Kostenersatz	905'128		750'000			
363735	Gesetzliche wirtschaftliche Hilfe an ausländische Staatsangehörige mit vollem Kostenersatz	2'466'890		1'700'000			
463100	Beiträge von Kantonen und Konkordaten		78'442		76'000		
463730	Rückerstattungen Dritter für schweizerische Staatsangehörige ohne Kostenersatz		868'707		430'000		
463734	Rückerstattungen Dritter für ausländische Staatsangehörige ohne Kostenersatz		268'774				
463735	Rückerstattungen Dritter für ausländische Staatsangehörige		1'767'565		1'860'000		

**ERFOLGSRECHNUNG - EINZELKONTI**

Nummer	Einzelkonti nach Abteilungen	Rechnung 2019		Budget 2019		Rechnung 2018	
		Aufwand	Ertrag	Aufwand	Ertrag	Aufwand	Ertrag
	mit vollem Kostenersatz						
<b>7350</b>	<b>Krankenversicherung</b>	<b>1'137'020</b>	<b>1'187'991</b>	<b>1'041'000</b>	<b>1'035'000</b>		
	<b>Nettoergebnis</b>	<b>50'971</b>			<b>6'000</b>		
<b>7350</b>	<b>Krankenversicherung</b>	<b>1'137'020</b>	<b>1'187'991</b>	<b>1'041'000</b>	<b>1'035'000</b>		
313200	Honorare externe Berater, Gutachter, Fachexperten usw.			5'000			
319900	Übriger Betriebsaufwand	253		1'000			
363500	Beiträge an private Unternehmungen			1'000'000			
363510	Beiträge an KK für Sozialhilfeempfänger	1'136'767					
363700	Beiträge an private Haushalte			35'000			
426000	Rückerstattungen und Kostenbeteiligungen Dritter				234'000		
429000	Übrige Entgelte		17'987				
463000	Beiträge vom Bund		380'656		500'000		
463100	Beiträge von Kantonen und Konkordaten		311'446		301'000		
463710	Durch Sozialhilfeempfänger rückerstattete Prämien; IPV, RDP und weitere nachträgliche Erträge		477'903				
<b>7400</b>	<b>Asylbewerberbetreuung</b>	<b>1'139'767</b>	<b>885'085</b>	<b>1'245'200</b>	<b>978'000</b>		
	<b>Nettoergebnis</b>		<b>254'683</b>		<b>267'200</b>		
<b>7400</b>	<b>Asylbewerberbetreuung, Allgemeines</b>	<b>474'814</b>	<b>468'672</b>	<b>457'200</b>	<b>506'000</b>		
	<b>Nettoergebnis</b>		<b>6'142</b>	<b>48'800</b>			
<b>7400</b>	<b>Asylbewerberbetreuung</b>	<b>474'814</b>	<b>468'672</b>	<b>457'200</b>	<b>506'000</b>		
301000	Löhne des Verwaltungs- und Betriebspersonals	251'464		208'000			
304000	Kinder- und Ausbildungszulagen	1'440					
305000	AG-Beiträge AHV, IV, EO, ALV, Verwaltungskosten	14'376		12'000			
305200	AG-Beiträge an Pensionskassen	31'330		26'000			
305300	AG-Beiträge UVG/Haftpflichtvers.	3'633		1'600			
305400	AG-Beiträge an Familienausgleichskasse	2'761		2'300			
309000	Aus- und Weiterbildung des Personals	2'000		1'000			
309900	Übriger Personalaufwand	689		500			
310000	Büromaterial	114					
310100	Betriebs-, Verbrauchsmaterial	540		1'000			
311100	Anschaffung Apparate, Masch., Geräte, Fahrz., Werkz.			3'000			
313400	Sachversicherungsprämien	1'790					
317000	Reisekosten und Spesen	1'768		2'300			
319900	Übriger Betriebsaufwand	18					
361100	Entschädigungen an Kantone und Konkordate			9'500			
363700	Beiträge an private Haushalte	162'892		190'000			
426000	Rückerstattungen und Kostenbeteiligungen Dritter		10'519		6'000		
461100	Entschädigungen von Kantonen und Konkordaten		458'153		500'000		
<b>7410</b>	<b>Unterkünfte Asylwesen</b>	<b>579'376</b>	<b>306'839</b>	<b>727'000</b>	<b>405'000</b>		
	<b>Nettoergebnis</b>		<b>272'537</b>		<b>322'000</b>		
<b>7410</b>	<b>Unterkünfte Asylwesen</b>	<b>579'376</b>	<b>306'839</b>	<b>727'000</b>	<b>405'000</b>		
301000	Löhne des Verwaltungs- und Betriebspersonals	413					
305000	AG-Beiträge AHV, IV, EO, ALV, Verwaltungskosten	26					
305300	AG-Beiträge UVG/Haftpflichtvers.	7					
305400	AG-Beiträge an Familienausgleichskasse	5					
310100	Betriebs-, Verbrauchsmaterial	3'401		6'000			
311100	Anschaffung Apparate, Masch., Geräte, Fahrz., Werkz.	5'413		7'000			
312000	Ver- und Entsorgung Liegenschaften VV	6'752		36'000			
314400	Unterhalt Hochbauten, Gebäude	1'839		13'000			
315100	Unterhalt Apparate, Masch., Geräte, Fahrz., Werkz.	421		5'000			
316000	Miete und Pacht Liegenschaften	558'921		655'000			
319900	Übriger Betriebsaufwand	1'634		5'000			
363700	Beiträge an private Haushalte	543					
447000	Pacht- und Mietzinse Liegenschaften VV		303'939		405'000		
448000	Mietzinse von gemieteten Liegenschaften		2'900				
<b>7460</b>	<b>Beschäftigungsprogramm Asylwesen</b>	<b>85'577</b>	<b>109'574</b>	<b>61'000</b>	<b>67'000</b>		
	<b>Nettoergebnis</b>	<b>23'996</b>		<b>6'000</b>			
<b>7460</b>	<b>Beschäftigungsprogramm Asylwesen</b>	<b>85'577</b>	<b>109'574</b>	<b>61'000</b>	<b>67'000</b>		
300000	Entschädig.Tag-/Sitzungsgelder Behörden & Kommiss.	761					
305300	AG-Beiträge UVG/Haftpflichtvers.	9					
310100	Betriebs-, Verbrauchsmaterial	3'800		3'000			
313300	Informatik-Nutzungsaufwand			1'000			
317000	Reisekosten und Spesen	6'319		6'000			
319000	Schadenersatzleistungen	1'400					
319900	Übriger Betriebsaufwand	184					

**ERFOLGSRECHNUNG - EINZELKONTI**

Nummer	Einzelkonti nach Abteilungen	Rechnung 2019		Budget 2019		Rechnung 2018	
		Aufwand	Ertrag	Aufwand	Ertrag	Aufwand	Ertrag
363700	Beiträge an private Haushalte	73'105		51'000			
429000	Übrige Entgelte		107'610		67'000		
439000	Übriger Ertrag		1'964				
<b>80</b>	<b>Gesellschaft</b>	<b>16'265'520</b>	<b>9'035'801</b>	<b>15'323'900</b>	<b>9'239'300</b>		
	<b>Nettoergebnis</b>		<b>7'229'720</b>		<b>6'084'600</b>		
<b>8000</b>	<b>Gesellschaft, Verwaltung</b>	<b>434'664</b>	<b>22'208</b>	<b>420'200</b>	<b>16'200</b>		
	<b>Nettoergebnis</b>		<b>412'457</b>		<b>404'000</b>		
<b>8000</b>	<b>Gesellschaft, Verwaltung</b>	<b>434'664</b>	<b>22'208</b>	<b>420'200</b>	<b>16'200</b>		
301000	Löhne des Verwaltungs- und Betriebspersonals	238'672		233'000			
305000	AG-Beiträge AHV, IV, EO, ALV, Verwaltungskosten	14'918		14'000			
305200	AG-Beiträge an Pensionskassen	30'011		29'500			
305300	AG-Beiträge UVG/Haftpflichtvers.	3'770		1'900			
305400	AG-Beiträge an Familienausgleichskasse	2'864		2'800			
309000	Aus- und Weiterbildung des Personals	2'695		3'000			
309900	Übriger Personalaufwand	1'824		1'000			
310000	Büromaterial	1'014		1'500			
311000	Anschaffung Büromöbel und -geräte	2'751		4'000			
311300	Anschaffung Hardware	3'096		3'000			
315000	Unterhalt Büromöbel und -geräte	129		500			
315100	Unterhalt Apparate, Masch., Geräte, Fahrz., Werkz.	12					
317000	Reisekosten und Spesen	730		1'000			
319900	Übriger Betriebsaufwand	32'423		25'000			
363600	Beiträge an private Organisationen ohne Erwerbszweck	99'754		100'000			
426000	Rückerstattungen und Kostenbeteiligungen Dritter		13'200				
463600	Beiträge von privaten Organisationen ohne Erwerbszweck		9'008		16'200		
<b>8100</b>	<b>Alterszentrum "Im Wisli"</b>	<b>6'908'474</b>	<b>6'545'532</b>	<b>6'416'700</b>	<b>6'726'900</b>		
	<b>Nettoergebnis</b>		<b>362'942</b>	<b>310'200</b>			
<b>8100</b>	<b>Alterszentrum "Im Wisli"</b>	<b>6'908'474</b>	<b>6'545'532</b>	<b>6'416'700</b>	<b>6'726'900</b>		
301000	Löhne des Verwaltungs- und Betriebspersonals	4'389'392		4'093'000			
305000	AG-Beiträge AHV, IV, EO, ALV, Verwaltungskosten	269'687		253'000			
305200	AG-Beiträge an Pensionskassen	469'645		420'000			
305300	AG-Beiträge UVG/Haftpflichtvers.	50'364		37'000			
305400	AG-Beiträge an Familienausgleichskasse	51'936		51'000			
309000	Aus- und Weiterbildung des Personals	21'024		27'500			
309100	Personalwerbung	4'879		2'000			
309900	Übriger Personalaufwand	23'650		24'000			
310000	Büromaterial	20'021		15'100			
310100	Betriebs-, Verbrauchsmaterial	58'400		66'700			
310200	Drucksachen, Publikationen	13'086		13'000			
310500	Lebensmittel	378'285		390'000			
310600	Medizinisches Material	65'737		77'800			
310900	Übriger Material- und Warenaufwand	5'120					
311100	Anschaffung Apparate, Masch., Geräte, Fahrz., Werkz.	59'345		56'300			
311200	Anschaffung Kleider, Wäsche, Vorhänge	17'466		18'500			
311300	Anschaffung Hardware	13'985		13'800			
311500	Anschaffung Viehhabe	4'227		6'600			
311600	Anschaffung medizinische Geräte und Instrumente	43'949		55'000			
312000	Ver- und Entsorgung Liegenschaften VV	171'211		175'700			
313000	Dienstleistungen Dritter	290'796		119'300			
313001	Versandkosten	6'414		4'900			
313200	Honorare externe Berater, Gutachter, Fachexperten usw.	17'699		7'600			
313300	Informatik-Nutzungsaufwand	35'390		42'600			
313400	Sachversicherungsprämien	14'232		13'900			
314000	Unterhalt an Grundstücken	6'057		10'000			
314400	Unterhalt Hochbauten, Gebäude	227'146		203'600			
315100	Unterhalt Apparate, Masch., Geräte, Fahrz., Werkz.	61'410		52'800			
315800	Unterhalt immaterielle Anlagen	13'905		21'000			
317000	Reisekosten und Spesen	13'334		10'700			
319900	Übriger Betriebsaufwand	36'742		47'900			
330040	Planmässige Abschreibungen Hochbauten VV	20'553					
330060	Planmässige Abschreibungen Mobilien VV	8'327					
332090	Planmässige Abschreibungen übrige immaterielle Anlagen	24'587					
349900	Übriger Finanzaufwand	477		400			
395000	Int. Verr. plan- & ausserplanmässigen Abschreibungen			86'000			
422000	Steuern und Kostgelder		4'722'134		4'915'500		
423100	Kursgelder		7'800				
425000	Verkäufe		147'472		149'400		
426000	Rückerstattungen und Kostenbeteiligungen Dritter		91'498		95'600		
439000	Übriger Ertrag		1'828				

**ERFOLGSRECHNUNG - EINZELKONTI**

Nummer	Einzelkonti nach Abteilungen	Rechnung 2019		Budget 2019		Rechnung 2018	
		Aufwand	Ertrag	Aufwand	Ertrag	Aufwand	Ertrag
443900	Übriger Liegenschaftenertrag FV/Rückerstatt. Nebenkost.						34'000
447000	Pacht- und Mietzinse Liegenschaften VV		279'713				313'200
461200	Entschädigungen von Gemeinden und Zweckverbänden		42'642				
463200	Beiträge von Gemeinden und Zweckverbänden		1'130'237				1'096'200
463600	Beiträge von privaten Organisationen ohne Erwerbszweck		3'508				4'300
491000	Interne Verrechnung von Dienstleistungen		118'700				118'700
<b>8120</b>	<b>Wohngruppe "Drei Eichen" Samstagern</b>	<b>1'473'769</b>	<b>1'138'906</b>	<b>1'326'600</b>			<b>1'190'600</b>
	<b>Nettoergebnis</b>		<b>334'863</b>				<b>136'000</b>
<b>8120</b>	<b>Wohngruppe "Drei Eichen" Samstagern</b>	<b>1'473'769</b>	<b>1'138'906</b>	<b>1'326'600</b>			<b>1'190'600</b>
301000	Löhne des Verwaltungs- und Betriebspersonals	847'647		807'000			
305000	AG-Beiträge AHV, IV, EO, ALV, Verwaltungskosten	52'181		53'000			
305200	AG-Beiträge an Pensionskassen	94'799		94'000			
305300	AG-Beiträge UVG/Haftpflichtvers.	13'315		7'700			
305400	AG-Beiträge an Familienausgleichskasse	10'053		10'100			
309000	Aus- und Weiterbildung des Personals	1'400					
309900	Übriger Personalaufwand	3'128		3'900			
310000	Büromaterial	1'728		2'500			
310100	Betriebs-, Verbrauchsmaterial	561					
310500	Lebensmittel	32'495		36'000			
310600	Medizinisches Material	8'767		3'500			
311100	Anschaffung Apparate, Masch., Geräte, Fahrz., Werkz.	423		20'000			
311200	Anschaffung Kleider, Wäsche, Vorhänge	2'319		2'500			
311600	Anschaffung medizinische Geräte und Instrumente	2'244					
312000	Ver- und Entsorgung Liegenschaften VV	3'594		3'600			
313000	Dienstleistungen Dritter	124'696		15'800			
313300	Informatik-Nutzungsaufwand			1'800			
314000	Unterhalt an Grundstücken	2'581					
314400	Unterhalt Hochbauten, Gebäude	6'206		7'000			
315100	Unterhalt Apparate, Masch., Geräte, Fahrz., Werkz.	3'617		1'800			
316000	Miete und Pacht Liegenschaften	79'842		81'900			
319900	Übriger Betriebsaufwand	956		4'800			
330040	Planmässige Abschreibungen Hochbauten VV	14'928					
330060	Planmässige Abschreibungen Mobilien VV	47'590					
391000	Interne Verrechnung von Dienstleistungen	118'700		118'700			
395000	Int. Verr. plan- & ausserplanmässigen Abschreibungen			51'000			
422000	Steuern und Kostgelder		871'270				966'000
425000	Verkäufe		8'693				
426000	Rückerstattungen und Kostenbeteiligungen Dritter		1'961				
463200	Beiträge von Gemeinden und Zweckverbänden		256'881				224'600
463600	Beiträge von privaten Organisationen ohne Erwerbszweck		100				
<b>8200</b>	<b>Kindertagesstätten (KITA)</b>	<b>1'412'267</b>	<b>1'306'405</b>	<b>1'395'500</b>			<b>1'270'100</b>
	<b>Nettoergebnis</b>		<b>105'861</b>				<b>125'400</b>
<b>8200</b>	<b>Kindertagesstätten (KITA)</b>	<b>1'412'267</b>	<b>1'306'405</b>	<b>1'395'500</b>			<b>1'270'100</b>
300000	Entschädig.Tag-/Sitzungsgelder Behörden & Kommiss.	71					
301000	Löhne des Verwaltungs- und Betriebspersonals	1'031'182		1'010'000			
301009	Erstattung von Lohn (Taggelder, EO etc.)	-2'950					
303000	Temporäre Arbeitskräfte	7'430		10'000			
305000	AG-Beiträge AHV, IV, EO, ALV, Verwaltungskosten	65'315		45'000			
305200	AG-Beiträge an Pensionskassen	71'606		89'000			
305300	AG-Beiträge UVG/Haftpflichtvers.	16'188		9'000			
305400	AG-Beiträge an Familienausgleichskasse	12'541		12'000			
309000	Aus- und Weiterbildung des Personals	7'552		16'000			
309900	Übriger Personalaufwand	3'733		3'000			
310000	Büromaterial	2'311		4'000			
310100	Betriebs-, Verbrauchsmaterial	12'564		11'000			
310500	Lebensmittel	35'156		36'000			
311100	Anschaffung Apparate, Masch., Geräte, Fahrz., Werkz.	7'333		7'000			
311300	Anschaffung Hardware	5'490		14'000			
312000	Ver- und Entsorgung Liegenschaften VV	11'700		10'000			
313000	Dienstleistungen Dritter	1'348		5'000			
313001	Versandkosten	908					
313300	Informatik-Nutzungsaufwand	1'341		4'500			
313400	Sachversicherungsprämien	338					
314400	Unterhalt Hochbauten, Gebäude	28'854		15'000			
315100	Unterhalt Apparate, Masch., Geräte, Fahrz., Werkz.	3'788		4'000			
316000	Miete und Pacht Liegenschaften	44'236		46'500			
317000	Reisekosten und Spesen	15'127		16'000			
319900	Übriger Betriebsaufwand	2'411		6'500			
330040	Planmässige Abschreibungen Hochbauten VV	26'695					
395000	Int. Verr. plan- & ausserplanmässigen Abschreibungen			22'000			

**ERFOLGSRECHNUNG - EINZELKONTI**

Nummer	Einzelkonti nach Abteilungen	Rechnung 2019		Budget 2019		Rechnung 2018	
		Aufwand	Ertrag	Aufwand	Ertrag	Aufwand	Ertrag
421000	Gebühren für Amtshandlungen		10		100		
422000	Steuern und Kostgelder		913'670		880'000		
426000	Rückerstattungen und Kostenbeteiligungen Dritter		9'593				
491000	Interne Verrechnung von Dienstleistungen		383'133		390'000		
<b>8300</b>	<b>Familienergänzende Kinderbetreuung</b>	<b>805'932</b>		<b>767'000</b>			
	<b>Nettoergebnis</b>		<b>805'932</b>		<b>767'000</b>		
<b>8300</b>	<b>Familienergänzende Kinderbetreuung</b>	<b>805'932</b>		<b>767'000</b>			
313000	Dienstleistungen Dritter	1'729		2'000			
363600	Beiträge an private Organisationen ohne Erwerbszweck	33'529		35'000			
363601	Individuelle Tarifsabvention Tagesfamilienverein	22'429		35'000			
363602	Individuelle Tarifsabvention private Kitas	92'787		45'000			
391001	Individuelle Tarifsabvention Hort	272'325		260'000			
391002	Individuelle Tarifsabvention Gemeinde Kitas	383'133		390'000			
<b>8400</b>	<b>Jugendarbeit, Jugendzentren</b>	<b>272'999</b>	<b>9'700</b>	<b>304'500</b>	<b>32'000</b>		
	<b>Nettoergebnis</b>		<b>263'299</b>		<b>272'500</b>		
<b>8400</b>	<b>Jugendarbeit, Jugendzentren</b>	<b>272'999</b>	<b>9'700</b>	<b>304'500</b>	<b>32'000</b>		
301000	Löhne des Verwaltungs- und Betriebspersonals	168'615		170'000			
305000	AG-Beiträge AHV, IV, EO, ALV, Verwaltungskosten	10'110		8'100			
305200	AG-Beiträge an Pensionskassen	12'275		22'500			
305300	AG-Beiträge UVG/Haftpflichtvers.	2'555		300			
305400	AG-Beiträge an Familienausgleichskasse	1'941		300			
309900	Übriger Personalaufwand	200					
310000	Büromaterial	1'066		1'500			
310100	Betriebs-, Verbrauchsmaterial	1'984					
311300	Anschaffung Hardware	8'258					
312000	Ver- und Entsorgung Liegenschaften VV	9'373		10'000			
313200	Honorare externe Berater, Gutachter, Fachexperten usw.	1'760		3'000			
313300	Informatik-Nutzungsaufwand	726		9'500			
313400	Sachversicherungsprämien	230					
314400	Unterhalt Hochbauten, Gebäude	8'512		10'000			
315100	Unterhalt Apparate, Masch., Geräte, Fahrz., Werkz.	960		300			
317000	Reisekosten und Spesen	11'941		14'000			
319900	Übriger Betriebsaufwand	19'688		45'000			
330040	Planmässige Abschreibungen Hochbauten VV	12'807					
395000	Int. Verr. plan- & ausserplanmässigen Abschreibungen			10'000			
424000	Benützungsgebühren und Dienstleistungen				25'000		
447000	Pacht- und Mietzinse Liegenschaften VV		6'700		7'000		
447200	Vergütung für Benützungen Liegenschaften VV		3'000				
<b>8500</b>	<b>Sport und Freizeit (ohne Sportanlagen)</b>	<b>180'398</b>	<b>4'910</b>	<b>191'100</b>	<b>3'000</b>		
	<b>Nettoergebnis</b>		<b>175'488</b>		<b>188'100</b>		
<b>8500</b>	<b>Sport und Freizeit (ohne Sportanlagen)</b>	<b>180'398</b>	<b>4'910</b>	<b>191'100</b>	<b>3'000</b>		
301000	Löhne des Verwaltungs- und Betriebspersonals	200		2'000			
303000	Temporäre Arbeitskräfte	275					
305000	AG-Beiträge AHV, IV, EO, ALV, Verwaltungskosten	24		100			
305300	AG-Beiträge UVG/Haftpflichtvers.	5					
305400	AG-Beiträge an Familienausgleichskasse	5					
313000	Dienstleistungen Dritter	8'742		12'000			
317000	Reisekosten und Spesen	26					
319900	Übriger Betriebsaufwand	99					
363600	Beiträge an private Organisationen ohne Erwerbszweck	171'022		177'000			
426000	Rückerstattungen und Kostenbeteiligungen Dritter		4'910		3'000		
<b>8600</b>	<b>Gesundheit, Prävention, Hygiene</b>	<b>88'404</b>	<b>8'140</b>	<b>130'500</b>	<b>500</b>		
	<b>Nettoergebnis</b>		<b>80'264</b>		<b>130'000</b>		
<b>8600</b>	<b>Gesundheit, Prävention, Hygiene</b>	<b>88'404</b>	<b>8'140</b>	<b>130'500</b>	<b>500</b>		
301000	Löhne des Verwaltungs- und Betriebspersonals	9'100		9'100			
305000	AG-Beiträge AHV, IV, EO, ALV, Verwaltungskosten			100			
305300	AG-Beiträge UVG/Haftpflichtvers.	46					
319900	Übriger Betriebsaufwand	15'641		25'000			
361200	Entschädigungen an Gemeinden und Zweckverbände	8'710		8'500			
363400	Beiträge an öffentliche Unternehmungen	54'907		54'800			
363500	Beiträge an private Unternehmungen			33'000			
426000	Rückerstattungen und Kostenbeteiligungen Dritter		8'140				
427000	Bussen				500		
<b>8700</b>	<b>Spitäler</b>	<b>53'868</b>		<b>54'000</b>			
	<b>Nettoergebnis</b>		<b>53'868</b>		<b>54'000</b>		

**ERFOLGSRECHNUNG - EINZELKONTI**

Nummer	Einzelkonti nach Abteilungen	Rechnung 2019		Budget 2019		Rechnung 2018	
		Aufwand	Ertrag	Aufwand	Ertrag	Aufwand	Ertrag
<b>8700</b>	<b>Spitäler</b>	<b>53'868</b>		<b>54'000</b>			
363500	Beiträge an private Unternehmungen	53'868		54'000			
<b>8750</b>	<b>Kranken- und Pflegeheime</b>	<b>6'522</b>		<b>4'800</b>			
	<b>Nettoergebnis</b>		<b>6'522</b>		<b>4'800</b>		<b>4'800</b>
<b>8750</b>	<b>Kranken- und Pflegeheime</b>	<b>6'522</b>		<b>4'800</b>			
363400	Beiträge an öffentliche Unternehmungen	6'522		4'800			
<b>8770</b>	<b>Pflegefinanzierung Alters- und Pflegeheime</b>	<b>3'031'740</b>		<b>2'866'000</b>			
	<b>Nettoergebnis</b>		<b>3'031'740</b>		<b>2'866'000</b>		<b>2'866'000</b>
<b>8770</b>	<b>Pflegefinanzierung Alters- und Pflegeheime</b>	<b>3'031'740</b>		<b>2'866'000</b>			
363200	Beiträge an Gemeinden und Zweckverbände	677'485		540'000			
363201	Eigene Betriebe, Langzeitpflege	1'025'016		1'050'000			
363500	Beiträge an private Unternehmungen			120'000			
363501	Beiträge an private Unternehmungen			3'000			
363502	Beiträge an private Unternehmungen			1'150'000			
363503	Beiträge an private Unternehmungen			3'000			
363546	Beiträge an private Unternehmungen für Langzeitpflege	1'327'591					
363547	Beiträge an private Unternehmungen AÜP	1'648					
<b>8800</b>	<b>Ambulante Krankenpflege</b>	<b>214'960</b>		<b>444'000</b>			
	<b>Nettoergebnis</b>		<b>214'960</b>		<b>444'000</b>		<b>444'000</b>
<b>8800</b>	<b>Ambulante Krankenpflege</b>	<b>214'960</b>		<b>444'000</b>			
319900	Übriger Betriebsaufwand	13'760		12'000			
363600	Beiträge an private Organisationen ohne Erwerbszweck	201'200		432'000			
<b>8820</b>	<b>Pflegefinanzierung ambulante Krankenpflege</b>	<b>1'381'525</b>		<b>1'003'000</b>			
	<b>Nettoergebnis</b>		<b>1'381'525</b>		<b>1'003'000</b>		<b>1'003'000</b>
<b>8820</b>	<b>Pflegefinanzierung ambulante Krankenpflege</b>	<b>1'381'525</b>		<b>1'003'000</b>			
363200	Beiträge an Gemeinden und Zweckverbände	478		3'000			
363201	Eigene Betriebe, Langzeitpflege	1'080'065		870'000			
363503	Beiträge an private Unternehmungen	241'673		100'000			
363600	Beiträge an private Organisationen ohne Erwerbszweck	59'309		30'000			
<b>90</b>	<b>Werke</b>	<b>18'708'008</b>	<b>14'065'424</b>	<b>16'145'500</b>	<b>11'827'300</b>		
	<b>Nettoergebnis</b>		<b>4'642'584</b>		<b>4'318'200</b>		
<b>9000</b>	<b>Werke, Verwaltung</b>	<b>1'117'374</b>	<b>705'920</b>	<b>1'105'500</b>	<b>721'000</b>		
	<b>Nettoergebnis</b>		<b>411'455</b>		<b>384'500</b>		
<b>9000</b>	<b>Werke, Verwaltung</b>	<b>1'117'374</b>	<b>705'920</b>	<b>1'105'500</b>	<b>721'000</b>		
301000	Löhne des Verwaltungs- und Betriebspersonals	675'243		680'000			
303000	Temporäre Arbeitskräfte	15'217		20'000			
305000	AG-Beiträge AHV, IV, EO, ALV, Verwaltungskosten	40'780		42'000			
305200	AG-Beiträge an Pensionskassen	89'008		83'000			
305300	AG-Beiträge UVG/Haftpflichtvers.	16'204		15'000			
305400	AG-Beiträge an Familienausgleichskasse	7'964		7'500			
305900	Übrige AG-Beiträge Soz. Leist. aus Rückstellungen	-1'247					
309000	Aus- und Weiterbildung des Personals	7'139		3'000			
309900	Übriger Personalaufwand	8'005		7'000			
310000	Büromaterial	8'060		8'000			
310100	Betriebs-, Verbrauchsmaterial	52					
311000	Anschaffung Büromöbel und -geräte	3'870		9'000			
311300	Anschaffung Hardware	13'684		30'000			
313000	Dienstleistungen Dritter	59'761		58'000			
313001	Versandkosten	7'397					
313200	Honorare externe Berater, Gutachter, Fachexperten usw.	24'352		30'000			
315100	Unterhalt Apparate, Masch., Geräte, Fahrz., Werkz.	24'969		17'500			
317000	Reisekosten und Spesen	499		5'000			
319000	Schadenersatzleistungen	285					
319900	Übriger Betriebsaufwand	47'460		32'500			
391000	Interne Verrechnung von Dienstleistungen	68'670		58'000			
421000	Gebühren für Amtshandlungen		3'011		2'000		
426000	Rückerstattungen und Kostenbeteiligungen Dritter		8'909		15'000		
491000	Interne Verrechnung von Dienstleistungen		694'000		704'000		
<b>9050</b>	<b>Gasversorgung</b>	<b>4'625'963</b>	<b>4'625'963</b>	<b>4'380'600</b>	<b>4'380'600</b>		
<b>9050</b>	<b>Gasversorgung</b>	<b>4'625'963</b>	<b>4'625'963</b>	<b>4'380'600</b>	<b>4'380'600</b>		

**ERFOLGSRECHNUNG - EINZELKONTI**

Nummer	Einzelkonti nach Abteilungen	Rechnung 2019		Budget 2019		Rechnung 2018	
		Aufwand	Ertrag	Aufwand	Ertrag	Aufwand	Ertrag
310103	Gasankauf zum Wiederverkauf	3'069'841					
310104	Biogasankauf zum Wiederverkauf	28'351					
311100	Anschaffung Apparate, Masch., Geräte, Fahrz., Werkz.	50'879		80'000			
312000	Ver- und Entsorgung Liegenschaften VV	57		500			
312003	Gasankauf			3'000'000			
312004	Gasankauf Biogas			250'000			
313000	Dienstleistungen Dritter	19'073		30'000			
313400	Sachversicherungsprämien	3'953		6'000			
314900	Unterhalt übrige Sachanlagen	70'280		175'000			
315100	Unterhalt Apparate, Masch., Geräte, Fahrz., Werkz.	4'070		15'000			
319900	Übriger Betriebsaufwand	23'211		20'000			
330030	Planmässige Abschreibungen übrige Tiefbauten VV	14'986					
330040	Planmässige Abschreibungen Hochbauten VV	7'173					
351000	Einlagen in Spezialfinanzierungen im EK	414'871					
363200	Beiträge an Gemeinden und Zweckverbände	300'000		300'000			
391000	Interne Verrechnung von Dienstleistungen	613'861		449'100			
394000	Interne Verrechnung von kalk. Zinsen/Finanzaufwand	5'358		5'000			
395000	Int. Verr. plan- & ausserplanmässigen Abschreibungen			50'000			
424000	Benützungsgebühren und Dienstleistungen		153'685				
424001	Gasverkauf		4'383'675				
424002	Arbeiten für Dritte		33'021				
424003	Verkauf Biogas		25'205				
425000	Verkäufe			4'000'000			
431000	Aktivierbare Eigenleistungen auf Sachanlagen		12'660				
451000	Entnahmen aus Spezialfinanzierungen des EK			360'600			
494000	Interne Verrechnung von kalk. Zinsen/Finanzaufwand		17'718		20'000		
<b>9150</b>	<b>Wasserversorgung</b>	<b>2'381'288</b>	<b>2'381'288</b>	<b>1'940'000</b>	<b>1'940'000</b>		
<b>9150</b>	<b>Wasserversorgung</b>	<b>2'381'288</b>	<b>2'381'288</b>	<b>1'940'000</b>	<b>1'940'000</b>		
311100	Anschaffung Apparate, Masch., Geräte, Fahrz., Werkz.	26'237		80'000			
312000	Ver- und Entsorgung Liegenschaften VV	20'177		25'000			
313000	Dienstleistungen Dritter	99'751		140'000			
313400	Sachversicherungsprämien	4'439		8'000			
314400	Unterhalt Hochbauten, Gebäude	390					
314900	Unterhalt übrige Sachanlagen	245'496		150'000			
315100	Unterhalt Apparate, Masch., Geräte, Fahrz., Werkz.	3'421		12'000			
316900	Übrige Mieten und Benützungskosten	6'420		8'000			
319900	Übriger Betriebsaufwand	23'847		10'500			
330030	Planmässige Abschreibungen übrige Tiefbauten VV	103'731					
330040	Planmässige Abschreibungen Hochbauten VV	22'142					
330090	Planmässige Abschreibungen übrige Sachanlagen VV	1'098					
351000	Einlagen in Spezialfinanzierungen im EK	654'444		397'400			
363200	Beiträge an Gemeinden und Zweckverbände	518'403		535'000			
391000	Interne Verrechnung von Dienstleistungen	636'861		473'100			
394000	Interne Verrechnung von kalk. Zinsen/Finanzaufwand	14'431		11'000			
395000	Int. Verr. plan- & ausserplanmässigen Abschreibungen			90'000			
424000	Benützungsgebühren und Dienstleistungen		1'222'338				
424007	Übrige Betriebserträge		8'054				
425000	Verkäufe		809'973	1'880'000			
431000	Aktivierbare Eigenleistungen auf Sachanlagen		302'572				
461400	Entschädigung von öffentlichen Unternehmungen		38'352		60'000		
<b>9200</b>	<b>Installationsabteilung G+W</b>	<b>892'898</b>	<b>892'898</b>	<b>916'200</b>	<b>916'200</b>		
<b>9200</b>	<b>Installationsabteilung G+W</b>	<b>892'898</b>	<b>892'898</b>	<b>916'200</b>	<b>916'200</b>		
301000	Löhne des Verwaltungs- und Betriebspersonals	504'915		584'000			
305000	AG-Beiträge AHV, IV, EO, ALV, Verwaltungskosten	32'136		40'000			
305200	AG-Beiträge an Pensionskassen	62'624		80'200			
305300	AG-Beiträge UVG/Haftpflichtvers.	13'359		15'000			
305400	AG-Beiträge an Familienausgleichskasse	6'169		6'000			
305900	Übrige AG-Beiträge Soz. Leist. aus Rückstellungen	-2'211					
309000	Aus- und Weiterbildung des Personals	8'170		6'000			
309900	Übriger Personalaufwand	3'136		14'000			
310100	Betriebs-, Verbrauchsmaterial	220'751		50'000			
311100	Anschaffung Apparate, Masch., Geräte, Fahrz., Werkz.	14'249		30'000			
312000	Ver- und Entsorgung Liegenschaften VV	2'477		3'000			
313400	Sachversicherungsprämien	9'971		10'000			
314000	Unterhalt an Grundstücken			5'000			
315100	Unterhalt Apparate, Masch., Geräte, Fahrz., Werkz.	13'632		15'000			
317000	Reisekosten und Spesen	1'874		3'000			
319900	Übriger Betriebsaufwand	1'647		10'000			
394000	Interne Verrechnung von kalk. Zinsen/Finanzaufwand			1'000			
395000	Int. Verr. plan- & ausserplanmässigen Abschreibungen			44'000			

**ERFOLGSRECHNUNG - EINZELKONTI**

Nummer	Einzelkonti nach Abteilungen	Rechnung 2019		Budget 2019		Rechnung 2018	
		Aufwand	Ertrag	Aufwand	Ertrag	Aufwand	Ertrag
424000	Benützungsgebühren und Dienstleistungen		-6'824		350'000		
491000	Interne Verrechnung von Dienstleistungen		899'722		566'200		
<b>9400</b>	<b>Abfallentsorgung</b>	<b>1'053'865</b>	<b>1'053'865</b>	<b>1'045'500</b>	<b>1'045'500</b>		
<b>9400</b>	<b>Abfallentsorgung</b>	<b>1'053'865</b>	<b>1'053'865</b>	<b>1'045'500</b>	<b>1'045'500</b>		
310000	Büromaterial	84					
310200	Drucksachen, Publikationen	15'083		17'000			
311000	Anschaffung Büromöbel und -geräte	1'767					
311100	Anschaffung Apparate, Masch., Geräte, Fahrz., Werkz.	117'689		80'000			
312000	Ver- und Entsorgung Liegenschaften VV	4'570		200			
313000	Dienstleistungen Dritter	657'553		700'000			
313001	Versandkosten	6'256		7'000			
314000	Unterhalt an Grundstücken	380					
315000	Unterhalt Büromöbel und -geräte	1'062					
315100	Unterhalt Apparate, Masch., Geräte, Fahrz., Werkz.	5'390		10'000			
316100	Mieten, Benützungskosten Mobilien	5'627		5'300			
319900	Übriger Betriebsaufwand	22'894		23'000			
330060	Planmässige Abschreibungen Mobilien VV	16'365					
391000	Interne Verrechnung von Dienstleistungen	199'000		200'000			
394000	Interne Verrechnung von kalk. Zinsen/Finanzaufwand	144					
395000	Int. Verr. plan- & ausserplanmässigen Abschreibungen			3'000			
424000	Benützungsgebühren und Dienstleistungen		1'010'243		1'000'200		
451000	Entnahmen aus Spezialfinanzierungen des EK		39'305		41'300		
494000	Interne Verrechnung von kalk. Zinsen/Finanzaufwand		4'317		4'000		
<b>9420</b>	<b>Tierkörperentsorgung</b>	<b>7'256</b>	<b>1'352</b>	<b>10'000</b>	<b>2'000</b>		
	<b>Nettoergebnis</b>		<b>5'904</b>		<b>8'000</b>		
<b>9420</b>	<b>Tierkörperentsorgung</b>	<b>7'256</b>	<b>1'352</b>	<b>10'000</b>	<b>2'000</b>		
313000	Dienstleistungen Dritter	7'256		10'000			
424000	Benützungsgebühren und Dienstleistungen		1'352		2'000		
<b>9500</b>	<b>Energie</b>	<b>32'609</b>		<b>33'000</b>			
	<b>Nettoergebnis</b>		<b>32'609</b>		<b>33'000</b>		
<b>9500</b>	<b>Energie</b>	<b>32'609</b>		<b>33'000</b>			
313000	Dienstleistungen Dritter	9'504		10'000			
319900	Übriger Betriebsaufwand	10'385		9'000			
363600	Beiträge an private Organisationen ohne Erwerbszweck	12'720		10'000			
363700	Beiträge an private Haushalte			4'000			
<b>9600</b>	<b>Abwasserentsorgung</b>	<b>2'104'095</b>	<b>2'104'095</b>	<b>507'600</b>	<b>2'116'000</b>		
	<b>Nettoergebnis</b>			<b>1'608'400</b>			
<b>9600</b>	<b>Abwasserentsorgung</b>	<b>2'104'095</b>	<b>2'104'095</b>	<b>507'600</b>	<b>2'116'000</b>		
313000	Dienstleistungen Dritter	33'124		50'000			
313400	Sachversicherungsprämien	2'776					
313700	Steuern und Abgaben	129'672		129'500			
330030	Planmässige Abschreibungen übrige Tiefbauten VV	27'437					
330090	Planmässige Abschreibungen übrige Sachanlagen VV	78'466					
351000	Einlagen in Spezialfinanzierungen im EK	1'583'619		75'100			
391000	Interne Verrechnung von Dienstleistungen	249'000		253'000			
424000	Benützungsgebühren und Dienstleistungen		2'005'543		1'910'000		
461200	Entschädigungen von Gemeinden und Zweckverbänden		98'552		175'000		
494000	Interne Verrechnung von kalk. Zinsen/Finanzaufwand				31'000		
<b>9610</b>	<b>Kanalisation</b>	<b>343'705</b>	<b>343'705</b>	<b>332'000</b>	<b>5'500</b>		
	<b>Nettoergebnis</b>				<b>326'500</b>		
<b>9610</b>	<b>Kanalisationen</b>	<b>343'705</b>	<b>343'705</b>	<b>332'000</b>	<b>5'500</b>		
312000	Ver- und Entsorgung Liegenschaften VV	28'926		20'000			
313000	Dienstleistungen Dritter	77'169		90'000			
313200	Honorare externe Berater, Gutachter, Fachexperten usw.	2'205					
314100	Unterhalt Strassen/Verkehrswege	177					
314300	Unterhalt übrige Tiefbauten	221'061		205'000			
314400	Unterhalt Hochbauten, Gebäude	2'268					
315800	Unterhalt immaterielle Anlagen	8'040		10'000			
319900	Übriger Betriebsaufwand	1'072		6'000			
330030	Planmässige Abschreibungen übrige Tiefbauten VV	-25'609					
394000	Interne Verrechnung von kalk. Zinsen/Finanzaufwand	28'396		1'000			
426000	Rückerstattungen und Kostenbeteiligungen Dritter		1'250		5'500		
451000	Entnahmen aus Spezialfinanzierungen des EK		312'751				
494000	Interne Verrechnung von kalk. Zinsen/Finanzaufwand		29'703				



**ERFOLGSRECHNUNG - EINZELKONTI**

Nummer	Einzelkonti nach Abteilungen	Rechnung 2019		Budget 2019		Rechnung 2018	
		Aufwand	Ertrag	Aufwand	Ertrag	Aufwand	Ertrag
<b>9620</b>	<b>Kläranlage</b>	<b>1'187'120</b>	<b>1'187'120</b>	<b>1'331'900</b>	<b>50'000</b>		
	<b>Nettoergebnis</b>					<b>1'281'900</b>	
<b>9620</b>	<b>Kläranlage</b>	<b>1'187'120</b>	<b>1'187'120</b>	<b>1'331'900</b>	<b>50'000</b>		
301000	Löhne des Verwaltungs- und Betriebspersonals	308'286		305'000			
303000	Temporäre Arbeitskräfte	3'521					
305000	AG-Beiträge AHV, IV, EO, ALV, Verwaltungskosten	19'961		17'400			
305200	AG-Beiträge an Pensionskassen	42'133		30'000			
305300	AG-Beiträge UVG/Haftpflichtvers.	8'162		19'000			
305400	AG-Beiträge an Familienausgleichskasse	3'832		3'600			
305900	Übrige AG-Beiträge Soz. Leist. aus Rückstellungen	-1'811					
309000	Aus- und Weiterbildung des Personals	11'495		10'000			
309900	Übriger Personalaufwand	785		2'400			
310000	Büromaterial	266					
310100	Betriebs-, Verbrauchsmaterial	95'604		100'000			
311100	Anschaffung Apparate, Masch., Geräte, Fahrz., Werkz.	2'052		15'000			
312000	Ver- und Entsorgung Liegenschaften VV	89'330		130'000			
313000	Dienstleistungen Dritter	14'442		19'000			
313200	Honorare externe Berater, Gutachter, Fachexperten usw.	8'429		10'000			
314000	Unterhalt an Grundstücken	-31					
314300	Unterhalt übrige Tiefbauten	2'069					
314400	Unterhalt Hochbauten, Gebäude	86'288		100'000			
315000	Unterhalt Büromöbel und -geräte	42					
315100	Unterhalt Apparate, Masch., Geräte, Fahrz., Werkz.	40'989		70'000			
317000	Reisekosten und Spesen	941		2'500			
319900	Übriger Betriebsaufwand	17'577		24'000			
330030	Planmässige Abschreibungen übrige Tiefbauten VV	360'890					
363200	Beiträge an Gemeinden und Zweckverbände	71'867		100'000			
394000	Interne Verrechnung von kalk. Zinsen/Finanzaufwand			24'000			
395000	Int. Verr. plan- & ausserplanmässigen Abschreibungen			350'000			
425000	Verkäufe		10'969			40'000	
426000	Rückerstattungen und Kostenbeteiligungen Dritter		11'211			10'000	
451000	Entnahmen aus Spezialfinanzierungen des EK		1'164'940				
<b>9700</b>	<b>Öffentliche Gewässer</b>	<b>238'685</b>	<b>27'316</b>	<b>302'000</b>			
	<b>Nettoergebnis</b>		<b>211'369</b>			<b>302'000</b>	
<b>9700</b>	<b>Öffentliche Gewässer</b>	<b>238'685</b>	<b>27'316</b>	<b>302'000</b>			
313000	Dienstleistungen Dritter	9'526		12'000			
313100	Planungen und Projektierungen Dritter	64'472		105'000			
314000	Unterhalt an Grundstücken	64'398		80'000			
330020	Planmässige Abschreibungen Wasserbau VV	73'832					
330060	Planmässige Abschreibungen Mobilien VV	23'123					
332090	Planmässige Abschreibungen übrige immaterielle Anlagen	3'334					
395000	Int. Verr. plan- & ausserplanmässigen Abschreibungen			105'000			
426000	Rückerstattungen und Kostenbeteiligungen Dritter		27'316				
<b>9750</b>	<b>Öffentliche Anlagen</b>	<b>252'958</b>	<b>4'797</b>	<b>253'000</b>	<b>2'000</b>		
	<b>Nettoergebnis</b>		<b>248'162</b>		<b>251'000</b>		
<b>9750</b>	<b>Öffentliche Anlagen</b>	<b>252'958</b>	<b>4'797</b>	<b>253'000</b>	<b>2'000</b>		
311100	Anschaffung Apparate, Masch., Geräte, Fahrz., Werkz.	44'249		33'000			
312000	Ver- und Entsorgung Liegenschaften VV	4'119		4'000			
312001	Strom	-406					
314000	Unterhalt an Grundstücken	156'019		180'000			
330020	Planmässige Abschreibungen Wasserbau VV	48'977					
395000	Int. Verr. plan- & ausserplanmässigen Abschreibungen			36'000			
424000	Benützungsgebühren und Dienstleistungen		4'797			2'000	
<b>9760</b>	<b>Strassen</b>	<b>3'576'614</b>	<b>232'382</b>	<b>3'162'900</b>	<b>232'500</b>		
	<b>Nettoergebnis</b>		<b>3'344'232</b>		<b>2'930'400</b>		
<b>9760</b>	<b>Strassen</b>	<b>3'576'614</b>	<b>232'382</b>	<b>3'162'900</b>	<b>232'500</b>		
301000	Löhne des Verwaltungs- und Betriebspersonals	1'064'842		1'040'000			
301009	Erstattung von Lohn (Taggelder, EO etc.)	-47'246					
305000	AG-Beiträge AHV, IV, EO, ALV, Verwaltungskosten	61'897		58'500			
305200	AG-Beiträge an Pensionskassen	110'159		107'000			
305300	AG-Beiträge UVG/Haftpflichtvers.	25'491		26'700			
305400	AG-Beiträge an Familienausgleichskasse	12'036		10'700			
309000	Aus- und Weiterbildung des Personals	5'065		8'000			
309900	Übriger Personalaufwand	1'100					
310100	Betriebs-, Verbrauchsmaterial	102'371		105'000			
311100	Anschaffung Apparate, Masch., Geräte, Fahrz., Werkz.	48'685		50'000			

**ERFOLGSRECHNUNG - EINZELKONTI**

Nummer	Einzelkonti nach Abteilungen	Rechnung 2019		Budget 2019		Rechnung 2018	
		Aufwand	Ertrag	Aufwand	Ertrag	Aufwand	Ertrag
312000	Ver- und Entsorgung Liegenschaften VV		260				
312001	Strom	110'520		117'000			
313000	Dienstleistungen Dritter	30'125		25'000			
313200	Honorare externe Berater, Gutachter, Fachexperten usw.	71'192		30'000			
313400	Sachversicherungsprämien	25'339		24'000			
314100	Unterhalt Strassen/Verkehrswege	507'561		310'000			
314101	Winterdienst	95'866		100'000			
315000	Unterhalt Büromöbel und -geräte	225					
315100	Unterhalt Apparate, Masch., Geräte, Fahrz., Werkz.	76'829		80'000			
316000	Miete und Pacht Liegenschaften	6'200		3'000			
317000	Reisekosten und Spesen	4'370		5'000			
319900	Übriger Betriebsaufwand	2'852		3'000			
330010	Planmässige Abschreibungen Strassen/Verkehrswege VV	980'524					
330020	Planmässige Abschreibungen Wasserbau VV	92'187					
330060	Planmässige Abschreibungen Mobilien VV	188'164					
395000	Int. Verr. plan- & ausserplanmässigen Abschreibungen			1'060'000			
426000	Rückerstattungen und Kostenbeteiligungen Dritter		16'552		25'000		
461000	Entschädigungen vom Bund		19'440		30'000		
461100	Entschädigungen von Kantonen und Konkordaten		73'076		72'500		
461200	Entschädigungen von Gemeinden und Zweckverbänden		18'314				
491000	Interne Verrechnung von Dienstleistungen		105'000		105'000		
<b>9810</b>	<b>Landwirtschaft</b>	<b>41'115</b>	<b>545</b>	<b>39'700</b>	<b>3'000</b>		
	<b>Nettoergebnis</b>		<b>40'570</b>		<b>36'700</b>		
<b>9810</b>	<b>Landwirtschaft</b>	<b>41'115</b>	<b>545</b>	<b>39'700</b>	<b>3'000</b>		
300000	Entschädig.Tag-/Sitzungsgelder Behörden & Kommiss.		1'759				
301000	Löhne des Verwaltungs- und Betriebspersonals			2'500			
305000	AG-Beiträge AHV, IV, EO, ALV, Verwaltungskosten	110		200			
305300	AG-Beiträge UVG/Haftpflichtvers.	12					
305400	AG-Beiträge an Familienausgleichskasse	21					
310100	Betriebs-, Verbrauchsmaterial	238		1'000			
313000	Dienstleistungen Dritter	22'886		23'000			
363600	Beiträge an private Organisationen ohne Erwerbszweck	8'050		5'000			
363700	Beiträge an private Haushalte	7'583		8'000			
391000	Interne Verrechnung von Dienstleistungen	455					
463100	Beiträge von Kantonen und Konkordaten		545		3'000		
<b>9850</b>	<b>Forst, Waldwirtschaft</b>	<b>852'463</b>	<b>504'180</b>	<b>785'600</b>	<b>413'000</b>		
	<b>Nettoergebnis</b>		<b>348'283</b>		<b>372'600</b>		
<b>9860</b>	<b>Forst, Allgemeines</b>	<b>480'625</b>	<b>228'430</b>	<b>441'000</b>	<b>194'000</b>		
	<b>Nettoergebnis</b>		<b>252'196</b>		<b>247'000</b>		
<b>9860</b>	<b>Forst, Allgemeines</b>	<b>480'625</b>	<b>228'430</b>	<b>441'000</b>	<b>194'000</b>		
301000	Löhne des Verwaltungs- und Betriebspersonals	249'884		236'000			
301009	Erstattung von Lohn (Taggelder, EO etc.)	-4'311					
304900	Übrige Zulagen	2'370		7'000			
305000	AG-Beiträge AHV, IV, EO, ALV, Verwaltungskosten	15'430		16'200			
305200	AG-Beiträge an Pensionskassen	29'244		29'000			
305300	AG-Beiträge UVG/Haftpflichtvers.	14'295		5'500			
305400	AG-Beiträge an Familienausgleichskasse	2'962		2'800			
309000	Aus- und Weiterbildung des Personals	100					
309900	Übriger Personalaufwand	5'971		4'000			
310100	Betriebs-, Verbrauchsmaterial	21'119		20'000			
311100	Anschaffung Apparate, Masch., Geräte, Fahrz., Werkz.	17'766		20'000			
313000	Dienstleistungen Dritter	902		1'000			
313400	Sachversicherungsprämien	3'332					
315100	Unterhalt Apparate, Masch., Geräte, Fahrz., Werkz.	23'598		20'000			
315800	Unterhalt immaterielle Anlagen	416					
317000	Reisekosten und Spesen	8'647		5'000			
319900	Übriger Betriebsaufwand	16'345		12'500			
330020	Planmässige Abschreibungen Wasserbau VV	3'411					
330030	Planmässige Abschreibungen übrige Tiefbauten VV	70					
330040	Planmässige Abschreibungen Hochbauten VV	5'376					
330060	Planmässige Abschreibungen Mobilien VV	63'699					
395000	Int. Verr. plan- & ausserplanmässigen Abschreibungen			62'000			
426000	Rückerstattungen und Kostenbeteiligungen Dritter		639		10'000		
461200	Entschädigungen von Gemeinden und Zweckverbänden				1'000		
463100	Beiträge von Kantonen und Konkordaten		13'806				
491000	Interne Verrechnung von Dienstleistungen		213'985		183'000		
<b>9870</b>	<b>Forstkulturen</b>	<b>17'071</b>		<b>17'000</b>			
	<b>Nettoergebnis</b>		<b>17'071</b>		<b>17'000</b>		

**ERFOLGSRECHNUNG - EINZELKONTI**

Nummer	Einzelkonti nach Abteilungen	Rechnung 2019		Budget 2019		Rechnung 2018	
		Aufwand	Ertrag	Aufwand	Ertrag	Aufwand	Ertrag
<b>9870</b>	<b>Forstkulturen</b>		<b>17'071</b>		<b>17'000</b>		
310100	Betriebs-, Verbrauchsmaterial		3'522		5'000		
391000	Interne Verrechnung von Dienstleistungen		13'549		12'000		
<b>9880</b>	<b>Holzernte</b>		<b>136'120</b>		<b>134'600</b>		<b>66'000</b>
	<b>Nettoergebnis</b>						<b>68'600</b>
<b>9880</b>	<b>Holzernte</b>		<b>136'120</b>		<b>134'600</b>		<b>66'000</b>
312000	Ver- und Entsorgung Liegenschaften VV				600		
313000	Dienstleistungen Dritter		61'122		60'000		
314000	Unterhalt an Grundstücken				5'000		
319900	Übriger Betriebsaufwand		746		9'000		
391000	Interne Verrechnung von Dienstleistungen		74'252		60'000		
425000	Verkäufe						65'000
447000	Pacht- und Mietzinse Liegenschaften VV				200		1'000
<b>9890</b>	<b>Unterhalt Forststrassen</b>		<b>69'726</b>		<b>60'000</b>		
	<b>Nettoergebnis</b>						<b>60'000</b>
<b>9890</b>	<b>Unterhalt Forststrassen</b>		<b>69'726</b>		<b>60'000</b>		
314100	Unterhalt Strassen/Verkehrswege		63'470		50'000		
391000	Interne Verrechnung von Dienstleistungen		6'256		10'000		
<b>9900</b>	<b>Unterhalt Verbauungen</b>		<b>3'382</b>		<b>6'000</b>		
	<b>Nettoergebnis</b>						<b>6'000</b>
<b>9900</b>	<b>Unterhalt Verbauungen</b>		<b>3'382</b>		<b>6'000</b>		
391000	Interne Verrechnung von Dienstleistungen		3'382		6'000		
<b>9910</b>	<b>Forstliche Nebennutzungen</b>		<b>11'799</b>		<b>4'500</b>		<b>3'000</b>
	<b>Nettoergebnis</b>						<b>1'500</b>
<b>9910</b>	<b>Forstliche Nebennutzungen</b>		<b>11'799</b>		<b>4'500</b>		<b>3'000</b>
310100	Betriebs-, Verbrauchsmaterial		2'357		1'500		
391000	Interne Verrechnung von Dienstleistungen		9'442		3'000		
425000	Verkäufe						3'000
<b>9920</b>	<b>Gemeinwirtschaftliche Leistungen</b>		<b>9'172</b>		<b>2'000</b>		
	<b>Nettoergebnis</b>						<b>2'000</b>
<b>9920</b>	<b>Gemeinwirtschaftliche Leistungen</b>		<b>9'172</b>		<b>2'000</b>		
391000	Interne Verrechnung von Dienstleistungen		9'172		2'000		
<b>9930</b>	<b>Arbeiten für Dritte</b>		<b>124'569</b>		<b>120'500</b>		<b>150'000</b>
	<b>Nettoergebnis</b>		<b>62'744</b>		<b>29'500</b>		
<b>9930</b>	<b>Arbeiten für Dritte</b>		<b>124'569</b>		<b>120'500</b>		<b>150'000</b>
310100	Betriebs-, Verbrauchsmaterial				500		
313000	Dienstleistungen Dritter		27'805		30'000		
391000	Interne Verrechnung von Dienstleistungen		96'763		90'000		
424000	Benützungsgebühren und Dienstleistungen						150'000
<b>99</b>	<b>Abschluss</b>		<b>416'054</b>				<b>1'015'000</b>
	<b>Nettoergebnis</b>						<b>1'015'000</b>
<b>9999</b>	<b>Abschluss</b>		<b>416'054</b>				<b>1'015'000</b>
	<b>Nettoergebnis</b>						<b>1'015'000</b>
<b>9999</b>	<b>Abschluss</b>		<b>416'054</b>				<b>1'015'000</b>
900000	Ertragsüberschuss Erfolgsrechnung		416'054				
900100	Aufwandüberschuss Erfolgsrechnung						1'015'000

**INVESTITIONSRECHNUNG - EINZELKONTI**

Nummer	Einzelkonti nach Abteilungen	Rechnung 2019		Budget 2019		Rechnung 2018	
		Ausgaben	Einnahmen	Ausgaben	Einnahmen	Ausgaben	Einnahmen
	<b>INVESTITIONSRECHNUNG</b>	<b>16'484'457</b>	<b>16'484'457</b>	<b>21'726'000</b>	<b>21'726'000</b>		
<b>0</b>	<b>Investitionen Verwaltungsvermögen</b>	<b>12'910'248</b>	<b>12'910'248</b>	<b>21'526'000</b>	<b>21'526'000</b>		
<b>22</b>	<b>Bildung</b>	<b>5'869'714</b>		<b>11'050'000</b>			
	<b>Nettoergebnis</b>		<b>5'869'714</b>		<b>11'050'000</b>		
<b>2500</b>	<b>Schulliegenschaften</b>	<b>5'869'714</b>		<b>11'050'000</b>			
	<b>Nettoergebnis</b>		<b>5'869'714</b>		<b>11'050'000</b>		
2018.5030.001	Datenleitung Vernetzung Gemeindebauten A-Nr. 100179	118'869					
2018.5040.003	KG Reidholz, Gebäudesanierung A-Nr. 100757	-34'030					
2500.5030.002	SH Feld 1, Sanierung Teer-Pausenplatz A-Nr. 100815			150'000			
2500.5040.001	SA Boden, Heizung A-Nr. 100816			150'000			
2500.5040.002	SA Boden, Sanierung Garderobe Turnhalle, A-Nr. 100817			250'000			
2500.5040.004	SH Feld 1, Sanierung / Aufstockung A-Nr. 100818	35'984		2'500'000			
2500.5040.005	SA Samstagern, Turnhallenfassade A-Nr. 100819			160'000			
2500.5040.017	SA Boden, Sanierung Fassade, A-Nr- 100820			100'000			
2500.5040.029	SA Töss, Erweiterung A-Nr. 100787	5'748'892		7'000'000			
2500.5060.000	SA Feld, Ersatz Heizung A-Nr. 100821			650'000			
2500.5060.001	Schulhäuser Alarmierungsprojekt A-Nr. 100822			90'000			
<b>40</b>	<b>Liegenschaften</b>	<b>10'093</b>					
	<b>Nettoergebnis</b>		<b>10'093</b>				
<b>4000</b>	<b>Liegenschaften Verwaltungsvermögen</b>	<b>10'093</b>					
	<b>Nettoergebnis</b>		<b>10'093</b>				
4070.5040.000	Dorfbachstrasse 12, Bären A-Nr. 100807	10'093					
<b>60</b>	<b>Bevölkerungsdienste</b>	<b>58'026</b>		<b>60'000</b>			
	<b>Nettoergebnis</b>		<b>58'026</b>		<b>60'000</b>		
<b>6200</b>	<b>Friedhof</b>	<b>58'026</b>		<b>60'000</b>			
	<b>Nettoergebnis</b>		<b>58'026</b>		<b>60'000</b>		
6200.5030.000	Erweiterung Gemeinschaftsgrab oder 2. Teil Urnenhain A-Nr.	58'026		60'000			
<b>80</b>	<b>Gesellschaft</b>	<b>11'159</b>		<b>292'000</b>	<b>248'000</b>		
	<b>Nettoergebnis</b>		<b>11'159</b>		<b>44'000</b>		
<b>8100</b>	<b>Alterszentrum im Wisli</b>	<b>11'159</b>		<b>292'000</b>			
	<b>Nettoergebnis</b>		<b>11'159</b>		<b>292'000</b>		
8100.5040.000	Neubauten Wisli/betriebliche Organisationsform A-Nr. 1008	11'159		150'000			
8100.5060.000	Migration Telefonie + Applikationen A-Nr. 100825			142'000			
<b>8700</b>	<b>Spitäler</b>				<b>248'000</b>		
	<b>Nettoergebnis</b>			<b>248'000</b>			
8700.6440.000	Darlehensrückzahlung See-Spital				248'000		
<b>90</b>	<b>Werke</b>	<b>5'803'746</b>	<b>1'157'509</b>	<b>9'426'000</b>	<b>550'000</b>		
	<b>Nettoergebnis</b>		<b>4'646'238</b>		<b>8'876'000</b>		
<b>9050</b>	<b>Gasversorgung</b>	<b>239'399</b>	<b>38'782</b>	<b>328'000</b>			
	<b>Nettoergebnis</b>		<b>200'617</b>		<b>328'000</b>		
2018.6370.000	Gas-Anschlussgebühren (2019) A-Nr. 100883		38'782				
9050.5030.000	Reidholzstrasse, Ringschluss A-100826	66'173		58'000			
9050.5030.001	Im Wisli, Leitungsersatz A-Nr. 100827	64'702		100'000			
9050.5030.002	Aufbau Leit- und Kontrollsystem A-Nr. 100828			50'000			
9050.5030.003	Stationsstrasse 3. + 4. Etappe A-Nr. 100829	3'153		100'000			
9050.5030.004	Bergstrasse, Kreiselpjekt A-Nr. 100830			20'000			
9050.5030.005	Zugerstrasse, Leitungsersatz A-Nr. 100777	38'525					
9050.5030.018	Langacher Gasnetzerweiterung A-Nr. 100554	23'903					
9050.5030.171	Stationsstrasse 2. Etappe A-Nr. 100808	42'943					
<b>9150</b>	<b>Wasserversorgung</b>	<b>1'576'507</b>	<b>12'395</b>	<b>2'043'000</b>	<b>100'000</b>		
	<b>Nettoergebnis</b>		<b>1'564'111</b>		<b>1'943'000</b>		
2018.5030.005	Rossbergquellen, Sanierung (Kuhn) A-Nr. 100831	171'743					
9150.5030.000	Glärnischstr. / Reidholzstr., Leitungsersatz A-Nr. 100832	484'839		488'000			
9150.5030.001	Im Wisli, Leitungsersatz A-Nr. 100833	167'758		195'000			
9150.5030.002	Waisenhausstrasse, Leitungsersatz A-Nr. 100885	332'310		400'000			
9150.5030.003	Rossbergquellen, Sanierung (Hurd) A-Nr. 100835	26'109		410'000			
9150.5030.004	Stationsstrasse 3. + 4. Etappe A-Nr. 100836	36'206		220'000			
9150.5030.005	Bergstrasse (Kreiselpjekt) A-Nr. 100837	3'538		30'000			
9150.5030.006	Reservoir Geisser Instandstellung Druckleitung, Pumpen A-N	4'371		150'000			
9150.5030.007	Zugerstrasse, Leitungsersatz A-Nr. 100782	38'607					
9150.5030.018	Langacher WasserleitungsersatzA-Nr. 100699	28'374					

**INVESTITIONSRECHNUNG - EINZELKONTI**

Nummer	Einzelkonti nach Abteilungen	Rechnung 2019		Budget 2019		Rechnung 2018	
		Ausgaben	Einnahmen	Ausgaben	Einnahmen	Ausgaben	Einnahmen
9150.5030.019	Bachtelstrasse Wasserleitung A-Nr. 100683	207'317					
9150.5030.171	Stationsstrasse 2. Etappe A-Nr. 100811	68'342					
9150.5040.000	Reservoirdächer für PV-Nutzung (Energienstadt A-Nr. 100839)	6'992		60'000			
9150.5060.000	Verbrauchsüberwachung Steuerung A-Nr. 100783			90'000			
9150.6370.000	Anschlussgebühren A-Nr. 100840		12'395		100'000		
<b>9400</b>	<b>Abfallbewirtschaftung</b>	<b>130'920</b>					
	<b>Nettoergebnis</b>		<b>130'920</b>				
9400.5040.000	Sammelstelle Feld Unterflurcontainer A-Nr. 100841	130'920					
<b>9610</b>	<b>Kanalisationen</b>	<b>1'383'611</b>	<b>1'018'201</b>	<b>2'233'000</b>	<b>450'000</b>		
	<b>Nettoergebnis</b>		<b>365'410</b>		<b>1'783'000</b>		
2018.5030.002	Göldikanal, Meteorwasserleitung A-Nr. 100842	14'265					
9610.5020.000	Glärnisch-, Reidholzstr. Meteorkanal A-Nr. 100799	424'681		623'000			
9610.5020.001	Im Wisli Kanalisation A-Nr. 100843	172'702		245'000			
9610.5020.003	Stationsstrasse 3. + 4. Etappe A-Nr. 100844	1'660		200'000			
9610.5020.004	Dorfstrasse Umlegung Hauptsammelkanal A-Nr. 100845			630'000			
9610.5020.005	Bergstrasse (Kreiselprojekt) A-Nr. 100846			35'000			
9610.5020.006	Sandrain Abwasser A-Nr. 100847	109'269		50'000			
9610.5020.007	Kanalsanierungen 2019 A-Nr. 100848	29'303		300'000			
9610.5030.008	Neuhuskanal, Meteorwasserleitung A-Nr. 100279	18'533					
9610.5030.171	Stationsstr. 2.Etappe, Kanalsanierung A-Nr. 100875	40'486					
9610.5030.181	Leitungersatz Glarnerstrasse A-Nr. 100849	111'131					
9610.5030.182	Hauptsammelkanal Dorfstr., Planer- Ingenieurlösungen A-Nr.	31'496					
9610.5030.184	Zugerstrasse, Meteorwasserkanal A-Nr. 100768	273'894					
9610.5060.000	Steuerungersatz Pumpwerk A-Nr. 100803	156'189		150'000			
9610.6370.000	Kanalisationsanschlussgebühren A-Nr. 100850		1'018'201		450'000		
<b>9620</b>	<b>Kläranlage</b>	<b>870'138</b>	<b>36'173</b>	<b>540'000</b>			
	<b>Nettoergebnis</b>		<b>833'965</b>		<b>540'000</b>		
2018.5020.000	ARA Mülönen, Sanierung A-Nr. 100346	341'991					
9620.5020.000	ARA 2030 A-Nr. 100851	193'927		200'000			
9620.5020.001	Schlammwässerung/Neutralisierung Geruchsemissionen A-Nr. 100852	16'869		130'000			
9620.5020.002	Instandstellung Sandfilter A-Nr. 100853			50'000			
9620.5020.003	Zentralwasserbehandlung optimieren A-Nr. 100854			60'000			
9620.5030.000	Ersatz Gasturbine A-Nr. 100805	71'179					
9620.5030.002	Instandstellung Sandfilter A-Nr. 100853	201'813					
9620.5060.000	Ersatz Kranfahrzeug A-Nr. 100855	44'359		100'000			
9620.6620.000	Rückzahlung von Investitionsbeiträgen an Gemeinden und Zweckverbände A-Nr. 100856		36'173				
<b>9700</b>	<b>Öffentliche Gewässer</b>	<b>203'482</b>		<b>1'890'000</b>			
	<b>Nettoergebnis</b>		<b>203'482</b>		<b>1'890'000</b>		
9700.5020.000	Mülibach Sanierung Altlasten A-Nr. 100857	51'561		1'600'000			
9700.5020.003	Seeuferbauten A-Nr. 100858	30'950		150'000			
9700.5020.004	Gewässerraum Festlegung A-Nr. 100859			140'000			
9700.5020.005	Meiredebächli, Sanierung A-Nr. 100773	120'971					
<b>9760</b>	<b>Strassen</b>	<b>1'307'687</b>	<b>51'958</b>	<b>2'392'000</b>			
	<b>Nettoergebnis</b>		<b>1'255'729</b>		<b>2'392'000</b>		
2018.5010.000	Hornbrücke, Sanierung A-Nr. 100761	12'204					
2018.5010.001	Erschliessung Gerbi Richterswil A-Nr. 100792	13'480					
2018.5010.002	Sanierungen + Kunstbauten 2017/2018 A-Nr. 100860	26'425					
2018.5010.004	Veloparkplatz A-Nr. 100861	5'351					
9760.5010.001	Stationsstrasse 2. Etappe, Deckbelag A-Nr. 100759	22'871					
9760.5010.002	Schwyzstrasse A-Nr. 100862	39'032		20'000			
9760.5010.003	Frohbergstr., 3. Etappe A-Nr. 100863	67'998		50'000			
9760.5010.004	Sennhütten-, Feld-, Reidholzstr. A-Nr. 100864	8'958		70'000			
9760.5010.005	Stationsstr., 3. + 4. Etappe A-Nr. 100865	11'424		270'000			
9760.5010.006	RED A-Nr. 100866	211'760		400'000			
9760.5010.007	Mistlibüelstr., Oberflächensanierung A-Nr. 100868			90'000			
9760.5010.008	Chrummbächli, Fusswegverbindung und Brücke A-Nr. 100868			30'000			
9760.5010.010	Chrummbächli, Fusswegverbindung und Brücke A-Nr. 100869			150'000			
9760.5010.011	Autobrücke Sagi A-Nr. 100870	40'102		30'000			
9760.5010.012	Rossberg Belag A-Nr. 100871			130'000			
9760.5010.013	Sandrainstrasse A-Nr. 100872	100'772		200'000			
9760.5010.014	QP Burghalden A-Nr. 100873	102'179		100'000			
9760.5010.015	QP Burghalden A-Nr. 100874	7'837					
9760.5010.016	Sanierung Grünfeldstrasse A-Nr. 100793	61'472					
9760.5010.029	Lärmsanierungen A-Nr. 100172	11'212		25'000			
9760.5010.034	Stationsstr. Belagsanierung 2. Etappe A-Nr. 100759	70'817		35'000			
9760.5010.039	Zugerstr., Belagsanierung A-Nr. 100790	93'971		100'000			
9760.5010.042	Glärnischstr. A-Nr. 100760	162'606		357'000			
9760.5010.049	Im Wisli Belagsanierung A-Nr. 100791	77'900		155'000			

**INVESTITIONSRECHNUNG - EINZELKONTI**

Nummer	Einzelkonti nach Abteilungen	Rechnung 2019		Budget 2019		Rechnung 2018	
		Ausgaben	Einnahmen	Ausgaben	Einnahmen	Ausgaben	Einnahmen
9760.5060.000	Ersatzbeschaffung MFH 2500 A-Nr. 100876	159'317		180'000			
9760.6300.029	Bundesbeitrag Lärmsanierungen A-Nr. 100877		12'268				
9760.6310.000	Staatsbeitrag Verlegung Zürichseeweg (Gerbestrasse) A-Nr. 100882		39'690				
<b>9860</b>	<b>Forst, allgemeines</b>	<b>92'003</b>					
	<b>Nettoergebnis</b>		<b>92'003</b>				
9860.5040.000	Werkgebäude Forst Mistlibüel, Sanierung A-Nr. 100878	92'003					
<b>99</b>	<b>Abschluss VV</b>	<b>1'157'509</b>	<b>11'752'739</b>	<b>698'000</b>	<b>20'728'000</b>		
	<b>Nettoergebnis</b>	<b>10'595'230</b>		<b>20'030'000</b>			
<b>9999</b>	<b>Abschluss VV</b>	<b>1'157'509</b>	<b>11'752'739</b>	<b>698'000</b>	<b>20'728'000</b>		
	<b>Nettoergebnis</b>	<b>10'595'230</b>		<b>20'030'000</b>			
9999.5900.000	Passivierte Einnahmen VV	1'157'509		698'000			
9999.6900.000	Aktivierete Ausgaben VV		11'752'739		20'728'000		
<b>9</b>	<b>Investitionen Finanzvermögen</b>	<b>3'574'209</b>	<b>3'574'209</b>	<b>200'000</b>	<b>200'000</b>		
<b>43</b>	<b>Liegenschaften Finanzvermögen</b>	<b>3'574'209</b>		<b>200'000</b>			
	<b>Nettoergebnis</b>		<b>3'574'209</b>		<b>200'000</b>		
<b>4300</b>	<b>Liegenschaften Finanzvermögen</b>	<b>3'574'209</b>		<b>200'000</b>			
	<b>Nettoergebnis</b>		<b>3'574'209</b>		<b>200'000</b>		
4300.7000.000	Land Hirzen im Burgmoos A-Nr. 100879	300'319					
4300.7040.000	Einfamilienhaus Walder 1 A-Nr. 100880	3'260'000					
4350.7040.000	Brandschutz + Sanierung DU/WC, Dachgeschoss A-Nr. 1008	13'890		200'000			
<b>999</b>	<b>Abschluss FV</b>		<b>3'574'209</b>			<b>200'000</b>	
	<b>Nettoergebnis</b>	<b>3'574'209</b>		<b>200'000</b>			
<b>9999</b>	<b>Abschluss FV</b>		<b>3'574'209</b>			<b>200'000</b>	
	<b>Nettoergebnis</b>	<b>3'574'209</b>		<b>200'000</b>			
9999.8990.000	Zugang Sachanlagen FV		3'574'209			200'000	