

# Broschüre zum Budget 2021

## Politische Gemeinde Richterswil

Zuhanden der Gemeindeversammlung vom 2. Dezember 2020

	<u>Seite</u>
Zusammenfassung, Kennzahlen, Erläuterungen	3 – 13
Erfolgsrechnung:	
- Zusammenzug nach Arten	14
- Zusammenzug nach Abteilungen (Institutionen)	14 - 16
- Einzelkonti	17 - 46
Investitionsrechnung	47 - 50
Abschreibungstabelle	51
Steuersätze	52

Finanzvorstand: Willy Nüesch  
Leiter Finanzen: Sandro Pulcini

Richterswil, 15. Oktober 2020

## Budget 2021 der Politischen Gemeinde Richterswil

Ergebnisse	Budget 2021	Budget 2020	Rechnung 2019
<b>ERFOLGSRECHNUNG</b>			
Betrieblicher Aufwand (ohne interne Verrechnungen und Finanzaufwand)	-97'644'700	-95'075'400	-93'575'770
Betrieblicher Ertrag (ohne interne Verrechnungen und Finanzertrag)	93'219'800	92'824'000	92'775'162
<b>Ergebnis aus betrieblicher Tätigkeit</b>	<b>-4'424'900</b>	<b>-2'251'400</b>	<b>-800'608</b>
Finanzaufwand	-624'900	-817'400	-784'781
Finanzertrag	6'263'800	2'413'800	2'001'443
<b>Ergebnis aus Finanzierung</b>	<b>5'638'900</b>	<b>1'596'400</b>	<b>1'216'662</b>
Ausserordentlicher Aufwand	0	0	0
Ausserordentlicher Ertrag	0	0	0
<b>Ausserordentliches Ergebnis</b>	<b>0</b>	<b>0</b>	<b>0</b>
<b>Jahresergebnis Erfolgsrechnung</b>	<b>1'214'000</b>	<b>-655'000</b>	<b>416'054</b>
<b>INVESTITIONSRECHNUNG VERWALTUNGSVERMÖGEN</b>			
Investitionsausgaben VV	-22'647'000	-23'705'000	-11'752'739
Investitionseinnahmen VV	865'150	480'000	1'157'509
<b>Nettoinvestitionen Verwaltungsvermögen</b>	<b>-21'781'850</b>	<b>-23'225'000</b>	<b>-10'595'230</b>
<b>INVESTITIONSRECHNUNG FINANZVERMÖGEN</b>			
Investitionsausgaben FV	1'520'000	0	-3'574'209
Investitionseinnahmen FV	0	0	0
<b>Nettoinvestitionen Finanzvermögen</b>	<b>1'520'000</b>	<b>0</b>	<b>-3'574'209</b>
<b>FINANZIERUNG</b>			
-/+ <b>Aufwandüberschuss (-) / Ertragsüberschuss (+) ER</b>	<b>1'214'000</b>	<b>-655'000</b>	<b>416'054</b>
+ Aufwand für Abschreibungen und Wertberichtigungen	3'849'900	4'716'000	3'895'243
- Ertrag aus Aufwertungen	0	0	0
+ Einlagen in Fonds und Spezialfinanzierungen	1'740'700	240'400	2'652'934
- Entnahmen aus Fonds und Spezialfinanzierungen	2'389'200	1'149'000	1'516'997
+ Einlagen in das Eigenkapital	0	0	0
- Entnahmen aus dem Eigenkapital	0	0	0
<b>Selbstfinanzierung</b>	<b>4'415'400</b>	<b>3'152'400</b>	<b>5'447'234</b>
<b>Nettoinvestitionen Verwaltungsvermögen</b>	<b>21'781'850</b>	<b>23'225'000</b>	<b>10'595'230</b>
<b>Finanzierungsfehlbetrag</b>	<b>-17'366'450</b>	<b>-20'072'600</b>	<b>-5'147'996</b>
<b>Eigenkapital (mit Hochrechnung Planjahre, in tausend)</b>			
Spezialfinanzierungen	9'819	10'470	11'222
Fonds	628	628	628
<b>Zweckgebundenes Eigenkapital</b>	<b>10'447</b>	<b>11'098</b>	<b>11'850</b>
Bilanzüberschuss/-fehlbetrag	57'636	56'422	56'422
<b>Zweckfreies Eigenkapital</b>	<b>57'636</b>	<b>56'422</b>	<b>56'422</b>
<b>Total Eigenkapital</b>	<b>68'082</b>	<b>67'520</b>	<b>68'272</b>

## Entwicklung Kennzahlen 2016 -2021

(Basis Rechnungen 2016 - 2019, Schätzung 2020, Budget 2021 Gesamthaushalt)

### 1. Nettovermögen bzw. -verschuldung (Finanzvermögen abzüglich Fremde Mittel)

	2016	2017	2018	2019	2020	2021
Finanzvermögen	57.7	62.5	58.6	57.1	51.6	53.3
Fremde Mittel	-46.0	-40.9	-37.5	-41.7	-55.7	-74.7
Nettovermögen in Mio. Fr.	11.7	21.6	21.1	15.4	-4.1	-21.4
<b>Nettovermögen/-schuld pro Kopf der Bevölkerung in Franken</b>	<b>878</b>	<b>1612</b>	<b>1565</b>	<b>1129</b>	<b>-296</b>	<b>-1551</b>

Eine Verschuldung von unter Fr. 1'000 pro Einwohner wird als eher gering bezeichnet. Die meisten Zürcher Gemeinden - wie seit 1999 auch Richterswil - weisen ein Netto-Vermögen aus.

### 2. Selbstfinanzierung der Investitionen, in Millionen Franken

	2016	2017	2018	2019	2020	2021
Selbstfinanzierung	9.0	15.0	9.4	5.5	3.8	4.4
Investitionen ins Verwaltungsvermögen	-3.6	-5.1	-9.9	-10.6	-23.2	-21.8
<b>Finanzierungsüberschuss/-fehlbetrag</b>	<b>5.4</b>	<b>9.9</b>	<b>-0.5</b>	<b>-5.1</b>	<b>-19.4</b>	<b>-17.4</b>

### 3. Selbstfinanzierungsgrad

in % der Nettoinvestitionen, gerundet

	2016	2017	2018	2019	2020	2021
	<b>249</b>	<b>296</b>	<b>95</b>	<b>52</b>	<b>16</b>	<b>20</b>

Ein Selbstfinanzierungsgrad von unter 70 % ist schwach und lässt vermuten, dass eine Verschuldung stattfindet. Langfristig ist eine 100 %ige Selbstfinanzierung anzustreben. In den vergangenen fünf Jahren wies der Selbstfinanzierungsgrad grosse Schwankungen auf. Der Durchschnitt der letzten 5 Jahre liegt über 100%, was bedeutet, dass man sich entschulden konnte.

# Detailbericht zum Budget 2021; Finanz- und Aufgabenplan

## Übersicht Budget

### Erfolgsrechnung

Den Gesamtaufwendungen von CHF 100'234'400 stehen Erträge von CHF 101'448'400 gegenüber. Dadurch resultiert ein Ertragsüberschuss von CHF 1'214'000. Für die Entwicklung im Bereich Steuern wird erwartet, dass die ordentlichen Steuern des Rechnungsjahres bei einem unveränderten Steuerfuss um rund 0,9 Mio. CHF tiefer ausfallen werden. Die Steuern früherer Jahre und die Quellensteuern werden auf dem Vorjahresniveau belassen. Die Grundstücksgewinnsteuer wurde mit 7 Mio. CHF eingesetzt, leicht unter dem Durchschnitt der letzten Jahre.

Vom Zürcher Finanzausgleich sind nächstes Jahr 6,7 Mio. CHF zu erwarten.

### Investitionsrechnung

Neben der Erfolgsrechnung sind Nettoinvestitionen von insgesamt 23,3 Mio. CHF vorgesehen. Das sind weiterhin hohe Nettoinvestitionen. Der Hauptanteil davon fliesst in die Infrastruktur, zum Beispiel 5.7 Mio. CHF in die Bildung und 8.8 Mio. CHF in den Hoch- und Tiefbau.

### Finanzierung der Investitionen

Die voraussichtlichen Nettoinvestitionen lassen sich lediglich zu 20% aus der Selbstfinanzierung decken. Die vorgesehenen Investitionen können somit nicht vollständig aus eigener Kraft finanziert werden. Sofern alle vorgesehenen Investitionen realisiert werden, müsste auf dem Geldmarkt zusätzlich Geld aufgenommen werden.

### Bilanzzahlen (exklusiv Gebührenbereiche)

Der Eigenkapitalbestand beträgt Ende 2021 ca. 58,3 Mio. CHF, allerdings nicht als flüssige Mittel, sondern investiert in Gemeinde- und Schulliegenschaften sowie Infrastruktur.

Das Verwaltungsvermögen auf der Aktivseite wird Ende 2021 rund 69,2 Mio. CHF betragen. Beim Verwaltungsvermögen handelt es sich um Sachwerte, die für die Erfüllung der Gemeindeaufgaben benötigt werden und noch nicht abgeschrieben sind. Diese Werte müssen somit in Form von Abschreibungen von den Einwohnern künftig noch finanziert werden (Schulhäuser, Strassen usw.).

Per Ende 2021 ist eine Nettoschuld von 11 Mio. CHF zu erwarten. Die Nettoschuld ist derjenige Teil des Finanzvermögens (veräusserbare Werte), der durch Fremdkapital finanziert ist.

### Steuerfuss

Der Steuerhaushalt steht per 31.12.2020, mit einem erwarteten Nettovermögen pro Einwohner von CHF 195 (Gesamthaushalt Nettoschuld CHF -296), auf einer guten Basis. Trotz der positiven Jahresabschlüsse 2016 bis 2019 (Ertragsüberschuss von kumuliert 19,8 Mio. CHF) und dem ebenfalls leicht positiv zu erwartenden Jahresabschluss 2020, beantragt der Gemeinderat der Gemeindeversammlung, den Steuerfuss der Gemeinde Richterswil bei 101 % zu belassen, obwohl die Wirtschaftslage sich vermutlich eher negativ entwickelt.

## Übersicht Finanz- und Aufgabenplan 2020 – 2024

### Zusammenfassung und Ausblick

Die Coronavirus-Pandemie beeinflusst die Kennzahlen in der Finanzplanung. Es muss mit weniger Steuer- und Finanzausgleichserträgen und höheren Sozialaufwendungen gerechnet werden. Zahlreiche grosse Investitionsvorhaben (Schule, Infrastruktur etc.) führen zu einer Zunahme der Schulden. Bis 2021 dürfte der Rechnungsausgleich zwar noch gelingen (2021 dank Buchgewinn), danach resultieren voraussichtlich Defizite von 3 Mio. CHF pro Jahr. Im Steuerhaushalt wird in der ganzen Planperiode eine Selbstfinanzierung von 11 Mio. CHF erzielt. Unter Berücksichtigung der hohen Investitionen (72 Mio.) wird mit einem Haushaltsdefizit von 61 Mio. CHF gerechnet. Die verzinslichen Schulden dürften um 69 Mio. CHF zunehmen, weil auch bei den Gebührenhaushalten mit einem Finanzierungsfehlbetrag gerechnet wird. Die Nettoschuld im Steuerhaushalt liegt am Ende der Planungsperiode bei 44 Mio. CHF bzw. 3'101 CHF je Einwohner, was einer sehr hohen Verschuldung entspricht. Unter diesen Voraussetzungen kann mittelfristig nicht mit einem stabilen Steuerfuss gerechnet werden. Bei den Gebührenhaushalten zeichnet sich im Abwasser und im Gas eine Senkung der Ausgleichskonten ab. Die grössten

Haushaltrisiken sind aktuell beim konjunkturellen Umfeld (Steuern inkl. Finanzausgleich), Aufwandszunahmen, tieferen Grundstückgewinnsteuern und gesetzlichen Veränderungen auszumachen.

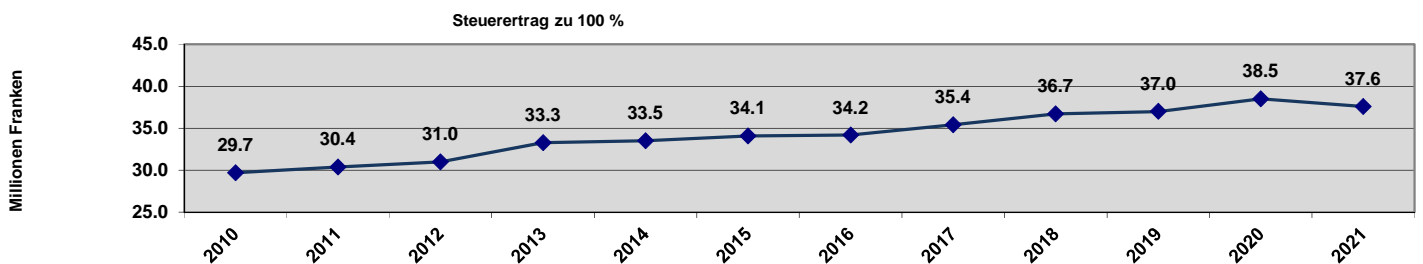
### **Massnahmen**

Im aktuellen Plan werden die Ziele mehrheitlich nicht erreicht. Die gesetzlichen Haushaltsvorschriften werden aber eingehalten und auch der mittelfristige Haushaltsausgleich ist dank positiven Abschlüssen in den Jahren 2016 – 2019 möglich. Der zukünftig starke Anstieg der Verschuldung und die tiefe Selbstfinanzierung lassen aber eine angespannte Situation im Finanzhaushalt erwarten. Um die Rechnungen in den kommenden Jahren auszugleichen werden weitere Anpassungen nötig sein.

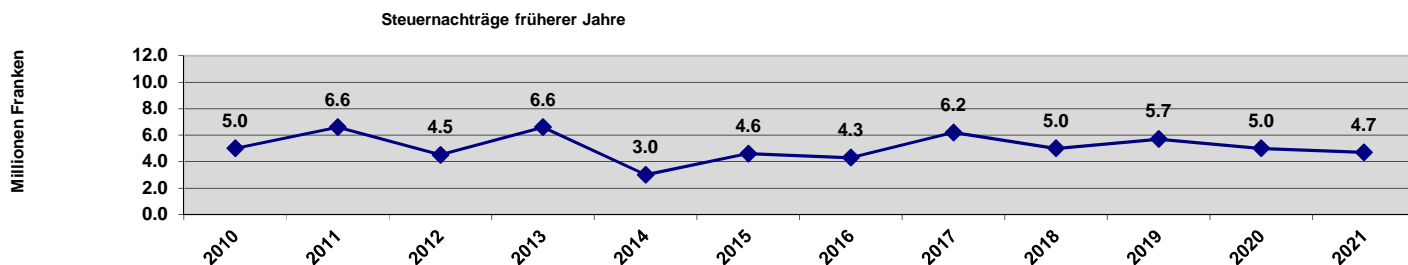
## Erfolgsrechnung / Gliederung nach Abteilungen

### Erwähnenswerter Kommentar zu Netto Mehr-/Minderaufwand gegenüber dem Budget 2020

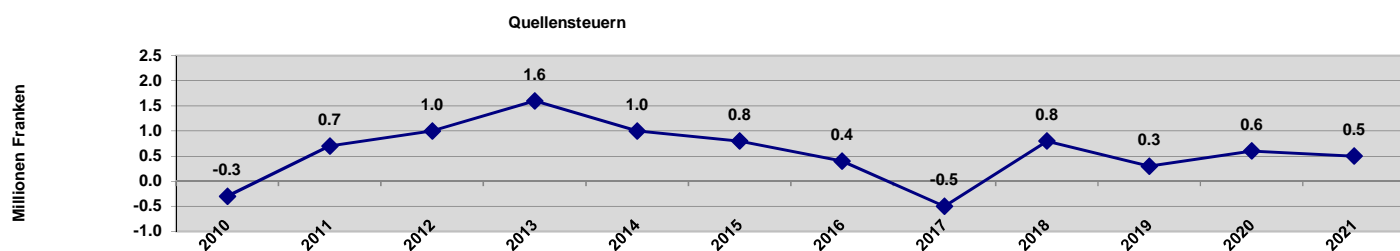
<b>10 Präsidialbereich</b>		<b>Minderaufwand Fr. 269'000</b>
1010	Legislative	Mehraufwand Fr. 10'000
313200	Honorare externe Berater, Gutachter, Fachexperten usw.	Technische Kontrollstelle Revipro (Sachbereichsprüfungen); Bezirksrat Staatsgebühren
426000	Rückerstattungen/Kostenbeteiligung	Keine Weiterverrechnung Wahlkosten
1020	Exekutive	Mehraufwand Fr. 27'500
305x00	AG-Beiträge	Genauere Berechnung der Arbeitgeberleistungen an Sozialwerke
309900	Übriger Personalaufwand	Herbstanlass GPK (12'000), GR Reise 10'000, div. Anlässe GR 30'000
313000	Dienstleistungen Dritter	geringere Kosten für Rechtsberatung, Kommunikation
1030	Allgemeine Verwaltung	Minderaufwand Fr. 194'100
30xx00	Personalaufwendungen	Um Fr. 88'400 tiefer gemäss aktuellem Stellenplan
31xx00	Sachaufwendungen	Insgesamt um Fr. 39'000 geringere Sachaufwendungen
361200	Entschädigungen an Gemeinden und Zweckverbände	nicht mehr Bestandteil der allg. Verwaltung neu in Rubrik Regionales Zivilstandsamt enthalten
1038	Regionales Zivilstandsamt	Mehraufwand Fr. 70'000
361200	Entschädigungen an Gemeinden und Zweckverbände	beinhaltet neu die Beitrag an das Zivilstandsamt in Wädenswil, Kostenneutral da nur ein Verlagerung in neuen Bereich
1070	Informatik, Telekom	Minderaufwand Fr. 189'000
306400	Anschaffung Hardware	Periodische Erneuerungen im Vorjahr
313000	Dienstleistungen Dritter	Software Anpassungen Gemeindegesetz umgesetzt
<b>20 Finanzen</b>		<b>Netto-Mehrertrag Fr. 2'774'000</b>
2000	Finanzen, Verwaltung	Netto-Mehraufwand Fr. 84'300
319900	Übriger Betriebsaufwand	Hauptsächlich Betreuungsspesen
461100	Entschädigungen von Kantonen und Konkordaten	Anpassung Steuerbezugsentschädigungen an Wert 2019
2010/11	Gemeindesteuern/Sondersteuern	Netto-Minderertrag Fr. 1'244'000



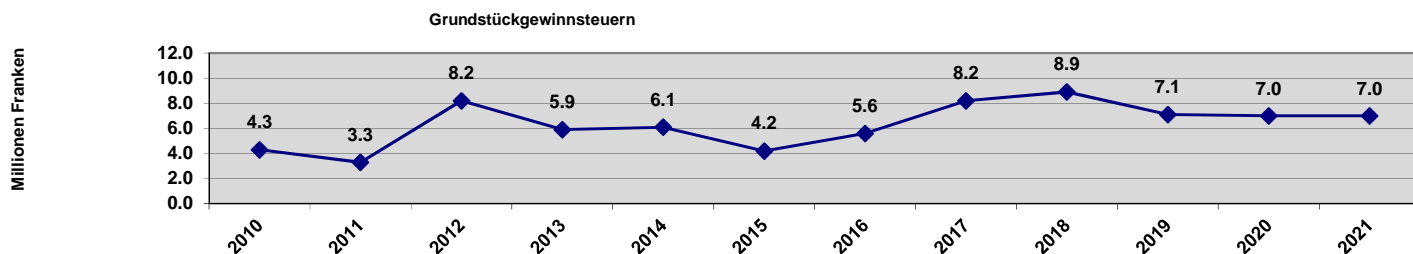
40xx00	Steuern Rechnungsjahr	Die ordentlichen Steuern des Rechnungsjahres fallen um Fr. 909'000 bei einem gleichbleibenden Steuerfuss von 101%
--------	-----------------------	---



400010 Einkommenssteuern natürliche Personen frühere Jahre Auf Grund der aktuellen Entwicklung wird wiederum mit einem konstanten Steuerertrag aus früheren Jahren gerechnet



400200 Quellensteuern Der Quellensteuerertrag ist nach wie vor schwer budgetierbar. Er wird deshalb entsprechend dem langjährigen Mittel um Fr. 100'000 tiefer eingesetzt.



402200 Grundstückgewinnsteuern Die Entwicklung der Grundstückgewinnsteuern ist ebenfalls schwer abschätzbar. Für 2021 wird mit unveränderten Einnahmen gerechnet.

2030 Finanzausgleich Netto-Minderertrag Fr. 105'700

462150 Ressourcenausgleich Es muss mit leicht geringeren Beiträgen aufgrund der Einschätzung des Gemeindeamtes des Kantons Zürich gerechnet werden.

2400 Kapitaldienst Netto-Minderertrag Fr. 142'000

34xx/44xx Zinsaufwendungen/-erträge Aufgrund der aktuellen Zinsen, kann die notwendige Liquidität zu vorteilhafteren Konditionen am Markt beschafft werden. Im weiteren sind die Vergütungszinsen auf Steuern durch den Regierungsrat reduziert worden.

2045 Gewinne-/verluste sowie WB auf Liegenschaften FV Netto-Mehrertrag Fr. 4'500'000

444300 Wertberichtigungen Grundstücke FV Wertberichtigung Grundstück AZ Wisli mit Anlagewert null, abgeschrieben

<b>22 Bildung</b>		<b>Netto-Minderaufwand Fr. 668'100</b>
2210	Primarstufe	Netto- Mehraufwand Fr. 265'100
361100	Entschädigung an Kanton und Konkordate	Lohnanteil Gemeinde (1 Primarklasse mehr ab Sj. 2021/22) und Vikariate für kantonales Lehrpersonal
2220	Sekundarstufe	Netto- Mehraufwand Fr. 44'900
313000	Anschaffung Hardware	Ausrüstung neue 1. Sek.-Schüler mit i-pads gem. ICT-Konzept 78'000 / Nachrüstung Apple-TV 6'000 / An- + Ersatzbeschaffungen 10'000
361100	Entschädigung an Kantone und Konkordate	Zunahme auf 6 Schüler in Kunst- und Sportschulen
361200	Entschädigung an Gemeinden und Zweckverbände	Mehr BWS-Schüler inkl. Berufseinstiegsjahr ab Sj. 2020/21 / total 3 SuS in Kunst- und Sportschulen/-klassen in ausw. Gemeinden
363100	Beiträge an Kantone u. Konkordate	Weniger Gymi-Schüler/-innen im 7./8. Schuljahr
2240	Sonderschulung	Netto- Minderaufwand Fr. 189'400
302003	Löhne übrige Sonderschulmassnahmen	Assistenzen für integrierte Sonderschulungen
363600	Beiträge an private Organisationen	Geringere Schulgelder an externe Sonderschulungen
426000	Rückerstattungen und Kostenbeteiligungen Dritter	Dadurch ergibt sich eine Abnahme der Verpflegungskostenrückerstattung aus Externen Sonderschulungen
2250	Volksschule, Allgemeines	Netto- Minderaufwand Fr. 275'100
309000	Aus- & Weiterbildung Personal	Genereller Weiterbildungskredit Lehrpersonal zuzüglich Nachholung im BU 2020 zurückgestellte Sicherheitsübung Gesamtschule mit Feuerwehr und Samariterverein Fr. 20'000
313300	Informatik Nutzungsaufwand	Geringere Ausgaben infolge Schwankungen für periodischen Erneuerungen
363200	Beiträge an Gemeinden und Zweckverbände	Erhöhung Leistungsstunden beim Schulpsychologischen Dienst SPD Horgen gemäss höherer Schülerzahl
2270	Schulergänzende Tagesstrukturen	Netto-Mehraufwand Fr. 17'300
Div. Kto.		Die höheren Kinderzahlen ergeben einen höheren Nettoaufwand. Den höheren Aufwendungen im Umfang von Fr. 117'300 stehen lediglich um Fr. 100'000 höhere Entgelte gegenüber.
2400/2410	Schulbehörde / - Leitung / Schulverwaltung	Netto-Mehraufwand Fr. 43'600
Div. Kto.		Mit einem Gesamtaufwand von rund Fr. 2.1 Millionen ist die Erhöhung moderat, neu ist ab dem Budget 2021 die Schulverwaltung gemäss den kantonalen Vorgaben separat in einer eigenen Funktion dargestellt.
2500	Schulliegenschaften	Netto Minderaufwand Fr. 518'000
Div. Kto.	Abschreibungen VV	Die vorraussichtlichen Abschreibungen fallen mit der zeitlichen Realisierungen und den damit verbundenen Nutzungsbeginn um rund. Fr. 275'000 tiefer aus.
30xxxx	Personalaufwendungen	leicht höher, insbesondere Nutzungsbeginn der Erweiterung SH Töss
314400	Unterhalt Hochbauten, Gebäude	aktuell viele Neubauten

<b>30 Planung und Bau</b>		<b>Netto- Minderaufwand Fr. 29'200</b>
3010	Planung und Bau	Netto- Minderaufwand Fr. 29'200
30xxxx	Personalaufwand	Anpassung an den effektiven Kosten, insbesondere Beiträge an Pensionskasse, Altersstufen
311800	Anschaffung immaterielle Anlagen	Aktualisierungen (Softwareupdate,Schnittstellen) für die bestehende Bauverwaltungssoftware (+Fr. 35'000, einmalige Ausgaben)
313100	Planungen und Projektierungen Dritter	Minderausgaben Fr. 98'000. Schwerpunkte 2021 BZO-Revision, Kom. Inventar Schutzobjekte ausserhalb Kern, Farbfächer Kernzone



<b>40 Liegenschaften</b>		<b>Netto- Mehraufwand Fr. 289'600 (Vorjahr Minderaufw. Fr. 751'800)</b>
4000	Liegenschaften Verwaltung	Netto-Minderaufwand Fr. 67'600
301000	Löhne Verwaltungs-/Betriebspers.	ARA Reinigung, TDienste Bürgi, Walder, Kita, Wisli
311300	Anschaffung Hardware	entfällt, im Vorjahr vollzogen
4010	Gemeindehaus 1	Netto-Minderaufwand Fr. 32'400
313000	Dienstleistungen Dritter	Beratungsleistung neues GH, wegen Pandemie, verschoben
4020	Gemeindehaus 2	Netto- Minderaufwand Fr. 12'000
301000	Löhne Verwaltungs-/Betriebspers.	Reinigungspersonal
4030	Werkhof Untere Schwanden	Netto- Minderaufwand Fr. 19'500
301000	Löhne Verwaltungs-/Betriebspers.	Reinigungspersonal
4070	Bären, Dorfstrasse 12	Netto-Minderaufwand Fr. 42'600
301000	Löhne Verwaltungs-/Betriebspers.	Reinigung über Mietvertrag gesteuert
4170	Öffentliche WC-Anlagen	Netto-Mehraufwand Fr. 13'000
310100	Betriebs-, Verbrauchsmaterial	WC-Papier Handtücher Reinigungsmittel, Mehraufwand Pandemie
313000	Dienstleistungen Dritter	Intensivierung der Reinigungen
314400	Unterhalt Hochbauten, Gebäude	Vandalismus + SOB
4200	Kita Etzelstrasse 24	Netto-Mehraufwand Fr. 25'000
314400	Unterhalt Hochbauten, Gebäude	Dachterasse, Ruheraum, Garderoben erneuern
4310	Chrüzweg 8	Netto-Minderaufwand Fr. 20'400
Div. Kto.	Personal-/Sachaufwendungen	Verschiedene Konti mit geringeren Saldi
4500	Glarnerstrasse 37 FV	Netto-Mehrertrag Fr. 49'200
Div. Kto.	Gesamte Liegenschaft	Diese Liegenschaft wurde mit Verfügung des Gemeindeamtes vom Dezember 2019 rückwirkend per 1.1.2019 vom Verwaltungsvermögen ins Finanzvermögen überführt, das diese Liegenschaft ausschliesslich für Wohnzwecke dient. Die Budgetierung erfolgt erstmalig für das Jahr 2021.
4590	Diverse Grundstücke Finanzverm.	Netto-Mehraufwand Fr. 527'100
443000	Pacht- und Mietzinse Liegenschaften FV	die rückwirkenden zusätzlichen Baurechtzinsen GBR wurden im Jahr 2020 budgetiert und vereinnahmt. Der vorliegende Wert entspricht der künftigen jährlichen Einnahmen.
4700	Sportanlagen und Bäder	Netto-Mehraufwand Fr. 29'900
314400	Unterhalt Hochbauten, Gebäude	Periodische Mehraufwendungen
4750	Seebad	Netto-Minderaufwand Fr. 74'300
424000	Benützungsgebühren und Dienstleistungen	es wird von einer höheren Frequentierung ausgegangen
447000	Pacht- und Mietzinse Liegenschaften VV	Miete Pumpstation GmbH
4760	Freizeitanlage Hüttnersee	Netto-Minderaufwand Fr. 15'000
Div. Kto.	Personal-/Sachaufwand	Generell geringere Ausgaben
<b>60 Bevölkerungsdienste</b>		<b>Netto- Mehraufwand Fr. 125'800</b>
6000/6001	Bevölkerungsdienste, Verwaltung / Hundesteuern	Netto- Minderaufwand Fr. 13'900
Div. Kto.	Personal-/Sachaufwand	Div. Minderaufwendungen/Auslagerung Hundebereich in neue Funktion
6010	Gemeindepolizei	Netto-Mehraufwand Fr. 36'800
30xxxx	Personalaufwand	Stellenaufstockung 80% +Fr. 77'000
361200	Entschädigungen an Kantone und Konkordate	Entschädigung an Kanton für Unterbestand Gepo entfällt -Fr. 33'000

6030	Feuerwehr	Netto- Mehraufwand Fr. 58'000
311100	Anschaffung Apparate, Masch., Geräte, Fahrz., Werkz.	Ersatzbeschaffung gem. Pflichtenheft oder Ablegereife, Ersatz Verkehrsruppenfahrzeuge
6200	Friedhof, Bestattungen	Netto-Mehraufwand Fr. 38'000
314000	Unterhalt an Grundstücken	Vertrag Unterhalt, Arbeiten Friedhofanlage, Grabpflege
314300	Unterhalt übrige Tiefbauten	Grabfeldräumung 9B

<b>70</b>	<b>Soziales</b>	<b>Netto- Mehraufwand Fr. 1'460'000</b>
-----------	-----------------	---

7000	Sozialabt., Verwaltung	Netto-Mehraufwand Fr. 139'500
30xxxx	Personalkosten	Erhöhung Stellenplan
311800	Anschaffung immaterielle Anlagen	4 zusätzl. Lizenzen KLIB; Scan-Cockpit
363200	Beiträge an Gemeinden und ZV	Beitrag an KESB gemäss Budget höher
7020	Kindes- und Jugendschutz	Netto- Mehraufwand Fr. 78'400
363100	Beiträge an Kantone und Konkordate	Höherer Beitrag an Jugend und Berufsberatung
363600	Beiträge an private Organisationen ohne Erwerbszweck	Schulheimkosten, Rch. 2020: Nachzahlungen für 2019
7030	Alimentenbevorschussung	Netto-Mehraufwand Fr. 57'000
426000	Rückerstattungen und Kostenbeteiligungen Dritter	durch Corona-Krise weniger Ertrag
7100	AHV-Zweigstelle, Administration ZL	Netto- Mehraufwand Fr. 55'700
7110	Ergänzungsleistungen zur IV	Netto-Minderaufwand Fr. 80'600
7120	Ergänzungsleistungen zur AHV	Netto-Mehraufwand Fr. 21'100
7200	Soziale Wohlfahrt, Übriges	Netto-Minderaufwand Fr. 101'000 Geringere Beiträge an Gemeinden und Zweckverbände (SNH) sowie an Beiträge an private Organisationen ohne Erwerbszweck
7300	Gesetzliche wirtschaftliche Hilfe	Netto-Mehraufwand Fr. 1'484'000 Zunahme der gesetzlich wirtschaftlichen Hilfe an an Schweizer und ausländische Staatsangehörige

<b>80</b>	<b>Gesellschaft</b>	<b>Netto-Mehraufwand Fr. 227'100</b>
-----------	---------------------	--------------------------------------

8100	Alterszentrum "Im Wisli"	Netto-Mehraufwand Fr. 163'500
30xxxx	Personalkosten	Erhöhung im Rahmen der notwendigen und bewilligten Stellenprozente
8120	Wohngruppe "Drei Eichen" Samstagern	Netto-Minderaufwand Fr. 91'600
4xxxxx	Diverse Konten	Entsprechend dem geringeren Pflegebedarf resultieren tiefere Einnahmen
8200	Kindertagesstätten (KITA)	Netto-Mehraufwand Fr. 31'600
Div. Kto		Die höhere Nachfrage führt bei einem Deckungsgrad von unter 100% zu einem ungünstigeren Ergebnis
8800	Ambulante Krankenpflege	Netto-Minderaufwand Fr. 50'000
363600	Beiträge an private Organisationen ohne Erwerbszweck	Betriebsdefizit von Spitex vorraussichtlich tiefer

<b>90</b>	<b>Werke</b>	<b>Netto- Minderaufwand Fr. 231'500 (Vorjahr Mehraufw. Fr. 518'000)</b>
-----------	--------------	---

9000	Werke, Verwaltung	Netto- Mehraufwand Fr. 66'300
30xxxx	Personalaufwand	leichte Zunahme
9050	Gasversorgung	Betriebsverlust Fr. 657'600, Entnahme aus dem Ausgleichskonto

Das Budget 2021 sieht einen Betriebsverlust von Fr. 657'600 (Vorjahr Fr. 698'600) vor, der dem Ausgleichskonto belastet werden kann.

Ausgleichskonto Gasversorgung	Fr.
Bestand 1.1.2020	3'937'200
Ergebnis 2020, geschätzt	-698'600
mutmasslicher Bestand Ende 2020	3'238'600
Ergebnis 2021 laut Budget	-657'600
mutmasslicher Bestand Ende 2021	2'581'000

Div. Konti	Gasankauf zur Wiederverkauf	Es wird bei konstanten Preisen grundsätzlich mit einem Volumenwachstum gerechnet. Aufgrund der ausreichend dotierten Spezialfinanzierung ist der Spielraum für Tarifierpassungen vorhanden.
------------	-----------------------------	---

9150	Wasserversorgung	Betriebsgewinn Fr. 278'800 Äufnung der Spezialfinanzierung
------	------------------	--

Das Budget 2021 rechnet mit einem Betriebsgewinn von Fr. 278'800 (Vorjahr Betriebsgewinn Fr. 240'400), Einlage in Ausgleichskonto

Ausgleichskonto Wasserversorgung	Fr.
Bestand 1.1.2020	465'700
Ergebnis 2020, geschätzt	240'400
mutmasslicher Bestand Ende 2020	706'100
Ergebnis 2021 laut Budget	278'800
mutmasslicher Bestand Ende 2021	984'900

9200	Installationsabteilung G+W	Diese Vorkostenstelle entfällt ab Budget 2021. Alle Aufwendungen werden direkt der Gasversorgung oder der Wasserversorgung zugewiesen.
------	----------------------------	---

9400	Abfallentsorgung	Betriebsverlust Fr. 28'600, Entnahme aus dem Ausgleichskonto
------	------------------	--

Ausgleichskonto Abfallentsorgung	Fr.
Bestand 1.1.2020	795'400
Ergebnis 2020, geschätzt	-105'500
mutmassliches Guthaben Ende 2020	689'900
Ergebnis 2021 laut Budget	-28'600
mutmassliches Guthaben Ende 2021	661'300

**Die Abwasserbeseitigung umfasst drei Teilbereiche**

Abwasserentsorgung  
 Kanalisationen  
 Kläranlage

**Wesentliche Tätigkeiten**

Administration, Gebührenbezug  
 Bau und Unterhalt des Leitungsnetzes und Pumpstationen  
 Betrieb der Kläranlage, Klärschlamm Entsorgung und Stromrückgewinnung

Die Ergebnisse dieser Teilbereiche werden gegen die Spezialfinanzierung der Abwasserbeseitigung saldiert.

9600	Abwasserentsorgung	Fr. 1'458'700 Einlage in das Ausgleichskonto
9610	Kanalisationen	Fr. 324'200, Entnahme aus dem Ausgleichskonto
9620	Kläranlage	Fr. 1'378'500, Entnahme aus dem Ausgleichskonto

Ausgleichskonto Abwasserentsorgung	Fr.
Bestand 1.1.2020	6'024'300
Ergebnis 2020, geschätzt	-344'000
mutmasslicher Bestand Ende 2020	5'680'300
Ergebnis 2021, gem. Budget	-244'000
mutmasslicher Bestand Ende 2021	5'436'300

9700	Öffentliche Gewässer	Netto-Minderaufwand Fr. 123'500
313100	Planungen und Projektierungen	Um Fr. 70'000 tiefer nach beendeter Planung von Grossprojekten
314000	Unterhalt an Grundstücken	geringerer Unterhalt

9760	Strassen	Netto- Minderaufwand Fr. 154'900
Div. Konti	Personalaufwendungen	Geringerer Personalaufwand ggü. Budget 2020, Hochrechnung gem. eff. Etat.
311000	Anschaffung Apparate, Masch., Geräte, Fahrz., Werkz.	Ersatzbeschaffung von 2 Fahrzeugen des Vorjahres fallen in diesem Konto weg.
313000	Dienstleistungen Dritter	Periodische Nachführungen des Strassen- und Kunstbautenkatasters

9860	Forst, Allgemeines	Netto- Minderaufwand Fr. 49'500
311100	Anschaffung Apparate, Masch., Geräte, Fahrz., Werkz.	geringere Anschaffungen als im Vorjahr

9880	Holzernte	Netto Mehraufwand Fr. 30'000
425000	Verkäufe	Holzpreise infolge Stürmen und Borkenkäfer spürbar tiefer - Verkaufspreise tiefer!

9930	Arbeiten für Dritte	Netto-Minderertrag Fr. 30'000
424000	Benützungsgebühren und Dienstleistungen	Staatswald, Gemeinden und Privaten sind weniger bereit Holzschläge durchzuführen, wegen den tiefen Holzpreisen.

## ERFOLGSRECHNUNG - Zusammenzug nach ARTEN

Nr.	Artengliederung	Budget 2021		Budget 2020		Rechnung 2019	
		Aufwand	Ertrag	Aufwand	Ertrag	Aufwand	Ertrag
	<b>ERFOLGSRECHNUNG</b>	<b>100'234'400</b>	<b>101'448'400</b>	<b>103'178'900</b>	<b>102'523'900</b>	<b>97'342'017</b>	<b>97'758'071</b>
	<b>Nettoergebnis</b>	<b>1'214'000</b>			<b>655'000</b>	<b>416'054</b>	
<b>3</b>	<b>Aufwand</b>	<b>100'234'400</b>		<b>103'178'900</b>		<b>97'342'017</b>	
30	Personalaufwand	28'779'900		28'333'300		26'943'443	
31	Sachaufwand	18'506'900		19'375'600		17'895'439	
33	Abschreibungen Verwaltungsvermögen	3'849'900		4'716'000		3'949'852	
34	Finanzaufwand	624'900		817'400		784'781	
35	Einlagen in Fonds und Spezialfinanzierungen	1'740'700		240'400		2'701'497	
36	Transferaufwand	44'767'300		42'410'100		42'021'539	
37	Durchlaufende Beiträge					64'000	
39	Interne Verrechnungen	1'964'800		7'286'100		2'981'465	
4	Ertrag		<b>101'448'400</b>		<b>102'523'900</b>		<b>97'758'071</b>
40	Fiskalertrag		50'829'000		52'123'000		51'181'162
42	Entgelte		20'469'700		20'737'700		20'620'757
43	Verschiedene Erträge		220'000		20'000		334'628
44	Finanzertrag		6'263'800		2'413'800		2'001'443
45	Entnahmen aus Fonds und Spezialfinanzierungen		2'389'200		1'149'000		1'530'343
46	Transferertrag		19'311'900		18'794'300		19'044'272
47	Durchlaufende Beiträge						64'000
49	Interne Verrechnungen		1'964'800		7'286'100		2'981'465

## ERFOLGSRECHNUNG - Zusammenzug nach ABTEILUNGEN

Nr.	Zusammenzug nach Abteilungen	Budget 2021		Budget 2020		Rechnung 2019	
		Aufwand	Ertrag	Aufwand	Ertrag	Aufwand	Ertrag
	<b>ERFOLGSRECHNUNG</b>	<b>100'234'400</b>	<b>101'448'400</b>	<b>103'178'900</b>	<b>102'523'900</b>	<b>97'342'017</b>	<b>97'758'071</b>
	<b>Nettoergebnis</b>	<b>1'214'000</b>			<b>655'000</b>	<b>416'054</b>	
<b>10</b>	<b>Präsidiales</b>	<b>3'533'500</b>	<b>126'000</b>	<b>3'816'100</b>	<b>139'600</b>	<b>3'307'045</b>	<b>192'064</b>
	<b>Nettoergebnis</b>		<b>3'407'500</b>		<b>3'676'500</b>		<b>3'114'981</b>
1010	Legislative	186'600	1'000	182'600	7'000	201'788	12'892
1020	Exekutive	721'000	30'000	694'500	31'000	681'045	30'000
1030	Allgemeine Verwaltung	1'759'400	62'000	1'957'000	65'500	1'620'630	103'594
1038	Zivilstandsamt Wädenswil	75'000					
1050	Friedensrichteramt	53'300	10'000	54'900	10'000	52'295	12'625
1060	Leistungen an Pensionierte	23'500		23'500		35'251	
1070	Informatik, Telekom	412'000	3'000	604'000	6'000	398'598	8'920
1100	Standortförderung	69'000		61'000		67'058	
1110	Veranstaltungen, Anlässe	48'000		48'600		55'659	
1200	Kulturförderung	185'700	20'000	190'000	20'100	194'722	24'033
<b>20</b>	<b>Finanzen</b>	<b>1'968'000</b>	<b>64'421'800</b>	<b>6'942'000</b>	<b>66'621'800</b>	<b>2'192'749</b>	<b>61'010'446</b>
	<b>Nettoergebnis</b>	<b>62'453'800</b>		<b>59'679'800</b>		<b>58'817'697</b>	
2000	Finanzen, Verwaltung	1'503'800	639'000	1'473'500	693'000	1'563'272	702'188
2010	Gemeindesteuern	125'000	43'746'000	275'000	52'140'000	-5'221	43'965'715
2011	Sondersteuern		7'000'000			-9	7'127'921
2030	Finanzausgleich		6'728'300		6'834'000		7'175'346
2040	Kapitaldienst	335'700	199'000	477'500	198'800	614'797	441'356
2045	Gewinne/Verluste/Wertberichtigungen auf Liegenschaften FV		4'500'000				
2050	Abschreibungen			4'716'000	4'716'000		
2060	Neutrale Aufwendungen und Erträge		350'000		2'040'000		300'000
2061	Zweckgebundene Zuwendungen	3'500	3'500			19'909	19'909
2062	Rückverteilungen aus CO2-Abgabe		26'000				26'241
2063	Banken- und Versicherungen		1'000'000				1'021'036
2064	Elektrizität (allgemein)		230'000				230'734
<b>22</b>	<b>Bildung</b>	<b>32'212'900</b>	<b>2'188'200</b>	<b>32'813'000</b>	<b>2'120'200</b>	<b>30'651'089</b>	<b>2'041'205</b>
	<b>Nettoergebnis</b>		<b>30'024'700</b>		<b>30'692'800</b>		<b>28'609'885</b>
2200	Kindergartenstufe	1'896'500		1'920'700		2'151'470	50
2210	Primarstufe	8'936'500	52'000	8'659'400	40'000	8'705'022	44'112
2220	Sekundarstufe	5'030'000	52'000	4'984'100	51'000	4'408'764	51'668
2240	Sonderschulung	5'099'000	306'000	5'337'400	355'000	4'570'947	189'904
2250	Volksschule, Allgemeines	1'449'900		1'725'000		1'424'672	
2260	Schulgesundheitsdienst	193'400	85'000	204'200	80'000	182'780	87'942
2270	Schulergänzende Tagesstrukturen	1'956'800	1'465'200	1'839'500	1'365'200	1'793'620	1'457'620

## ERFOLGSRECHNUNG - Zusammenzug nach ABTEILUNGEN

Nr.	Zusammenzug nach Abteilungen	Budget 2021		Budget 2020		Rechnung 2019	
		Aufwand	Ertrag	Aufwand	Ertrag	Aufwand	Ertrag
2280	Freizeitgestaltung	61'300	40'000	75'000	40'000	62'331	38'740
2290	Bildungswesen, Uebrig	1'200		1'200		1'200	
2300	Musikschule	450'000		450'000		459'269	
2400	Schulbehörde/-leitungen	1'101'300		2'062'500	1'000	1'135'762	
2410	Schulverwaltung	1'004'800	1'000			996'426	250
2500	Schulliegenschaften	4'945'000	118'000	5'463'000	118'000	4'672'910	97'359
2510	Ferienheim Mistlibühl	87'200	69'000	91'000	70'000	85'916	73'560
<b>30</b>	<b>Planung und Bau</b>	<b>939'800</b>	<b>197'000</b>	<b>970'500</b>	<b>198'500</b>	<b>1'025'784</b>	<b>323'301</b>
	<b>Nettoergebnis</b>		<b>742'800</b>		<b>772'000</b>		<b>702'483</b>
3010	Planung und Bau, Verwaltung	939'800	197'000	970'500	198'500	983'784	281'301
3020	Planung und Bau, Parkplatzeratzabgaben					42'000	42'000
<b>40</b>	<b>Liegenschaften</b>	<b>2'893'700</b>	<b>1'380'200</b>	<b>3'005'200</b>	<b>1'781'300</b>	<b>2'641'057</b>	<b>1'193'537</b>
	<b>Nettoergebnis</b>		<b>1'513'500</b>		<b>1'223'900</b>		<b>1'447'521</b>
4000	Liegenschaftenverwaltung	858'900		926'500		719'115	
4010	Gemeindehaus 1	183'100		215'500		179'049	
4020	Gemeindehaus 2	93'100		105'100		86'571	6'000
4030	Werkhof Untere Schwanden	70'500		90'000		79'916	
4040	Mehrzweckgebäude Sunnengartenstr. 10	60'000	47'000	51'000	47'000	53'824	45'478
4050	Haaggeri-Saal	104'900	30'000	101'000	28'000	133'174	30'911
4070	Bären, Dorfstrasse 12	24'400	4'500	57'100	10'000	26'754	10'344
4080	Dorfstrasse 53	32'400	41'000	29'000	41'500	50'578	40'189
4090	Glärnerstrasse 37 VV neu 4500 FV			28'000	55'000		
4110	Magazin + Bootslager Gerbestrasse 11-13	11'100	3'000	7'200	3'000	6'494	4'940
4120	Remise beim Seebad	61'800		64'500		26'171	
4160	Bootshaaben	19'900	51'500	19'500	52'000	24'602	51'691
4170	Öffentliche WC-Anlagen	52'000	3'000	39'000	3'000	44'219	2'945
4180	Parkgarage Horn	31'600		33'500		36'539	8'469
4190	Parkgarage Post	10'000	1'500	13'000		6'340	1'481
4200	Kita Etzelstrasse 24	52'000	36'000	27'000	36'000		
4290	Diverse Grundstücke Verwaltungsvermög.	3'000	1'100	2'500	1'100	67	1'144
4310	Chrüzweg 8	27'100	53'000	45'500	51'000	31'385	43'523
4320	Erlenstrasse 9	5'100	6'000	5'600	6'000	6'334	8'136
4330	Erlenstrasse 46	7'500	22'000	5'500	19'000	7'176	22'260
4350	Seestrasse 82	51'900	63'000	50'100	57'000	55'255	61'179
4360	Zugerstrasse 15	23'400	68'000	24'800	65'000	18'454	68'358
4380	Erlenstrasse 7	1'900		5'000		1'779	
4390	Land Mistlibühl (Baurecht)	2'100	2'100	3'600	2'100	2'268	2'046
4410	Breitenstrasse 1	168'300	318'200	152'200	300'000	142'303	320'089
4420	Glärnerstrasse 33	90'700	113'900	84'600	100'000	66'568	109'228
4460	Land Erlenstrasse 36	500	11'000	600	11'000	900	11'066
4470	Land Fälmis	3'300	72'000	4'500	72'000	6'500	81'868
4480	Land "Villa Steinburg"	1'000	23'500	1'000	24'200	2'000	24'164
4490	Land Zuger- / Sunnengartenstrasse	2'400	8'700	3'300	9'000	4'700	8'700
4500	Glärnerstrasse 37 FV	15'800	65'000			18'776	66'936
4590	Diverse Grundstücke Finanzvermögen	35'400	140'000	22'300	654'000	34'764	-21'311
4700	Sportanlagen und Bäder	248'700		218'800		177'512	
4750	Seebad	440'900	186'500	455'200	126'500	471'309	175'027
4760	Freizeitanlage Hüttnersee	99'000	8'700	113'200	7'900	119'661	8'675
<b>60</b>	<b>Bevölkerungsdienste</b>	<b>4'073'900</b>	<b>1'120'000</b>	<b>3'842'400</b>	<b>1'014'300</b>	<b>4'058'470</b>	<b>1'282'653</b>
	<b>Nettoergebnis</b>		<b>2'953'900</b>		<b>2'828'100</b>		<b>2'775'817</b>
6000	Bevölkerungsdienste, Verwaltung	1'018'200	766'000	953'100	750'000	940'243	859'286
6001	Hundesteuern	20'000	83'000			21'090	87'526
6010	Gemeindepolizei	817'100	172'000	774'300	166'000	781'315	177'590
6030	Feuerwehr	394'100	20'000	336'100	20'000	394'942	17'637
6040	Militärische Verteidigung/Schiesswesen	5'200		4'000		5'169	
6050	Zivilschutz	116'300		118'400		174'220	64'000
6100	Oeffentlicher Verkehr	1'386'000	54'000	1'378'500	54'300	1'438'140	55'608
6200	Friedhof, Bestattungen	317'000	25'000	278'000	24'000	303'351	21'006
<b>70</b>	<b>Soziales</b>	<b>20'466'100</b>	<b>9'506'500</b>	<b>17'833'100</b>	<b>8'333'500</b>	<b>18'492'295</b>	<b>8'613'641</b>
	<b>Nettoergebnis</b>		<b>10'959'600</b>		<b>9'499'600</b>		<b>9'878'653</b>
7000	Soziales, Verwaltung	1'678'500	1'500	1'538'500	1'000	1'378'492	20'593
7010	Erwachsenenschutz	284'200	70'000	282'200	50'000	230'057	92'764
7020	Kindes- und Jugendschutz	805'000		726'600		669'130	
7030	Alimentenbevorschussung	358'000	150'000	341'000	190'000	344'376	160'418
7040	Beiträge an Kleinkinderbetreuung					-1'035	

## ERFOLGSRECHNUNG - Zusammenzug nach ABTEILUNGEN

Nr.	Zusammenzug nach Abteilungen	Budget 2021		Budget 2020		Rechnung 2019	
		Aufwand	Ertrag	Aufwand	Ertrag	Aufwand	Ertrag
7100	AHV-Zweigstelle und Administration ZL	295'000	16'000	272'300	49'000	319'890	15'882
7110	Ergänzungsleistungen zur IV	2'980'000	1'461'000	2'880'000	1'280'400	2'841'965	1'292'937
7120	Ergänzungsleistungen zur AHV	4'380'000	2'130'500	4'030'000	1'801'600	3'847'576	1'740'546
7130	Beihilfen und Zuschüsse	450'000	216'000	452'000	215'000	441'068	203'163
7200	Soziale Wohlfahrt, Uebrig	284'300	30'800	593'500	32'500	263'337	30'775
7300	Gesetzliche wirtschaftliche Hilfe	6'403'000	2'860'000	4'389'000	2'330'000	5'880'651	2'983'488
7350	Krankenversicherung	1'200'000	1'306'000	1'303'000	1'300'000	1'137'020	1'187'991
7400	Asylbewerberbetreuung	756'200	894'700	536'000	704'000	474'814	468'672
7410	Unterkünfte Asylwesen	521'000	310'000	466'000	330'000	579'376	306'839
7460	Beschäftigungsprogramm Asylwesen	70'900	60'000	23'000	50'000	85'577	109'574
<b>80</b>	<b>Gesellschaft</b>	<b>16'597'500</b>	<b>9'564'700</b>	<b>16'518'200</b>	<b>9'712'500</b>	<b>16'265'520</b>	<b>9'035'801</b>
	<b>Nettoergebnis</b>		<b>7'032'800</b>		<b>6'805'700</b>		<b>7'229'720</b>
8000	Gesellschaft, Verwaltung	463'400	17'200	460'500	16'200	434'664	22'208
8100	Alterszentrum "Im Wisli"	6'854'900	6'905'500	6'774'900	6'989'000	6'908'474	6'545'532
8120	Wohngruppe "Drei Eichen" Samstagern	1'414'400	1'250'500	1'427'500	1'355'200	1'473'769	1'138'906
8200	Kindertagesstätten (KITA)	1'481'500	1'350'000	1'412'000	1'312'100	1'412'267	1'306'405
8300	Familienergänzende Kinderbetreuung	813'000		826'000		805'932	
8400	Jugendarbeit, Jugendzentren	314'000	35'000	302'200	34'000	272'999	9'700
8500	Sport und Freizeit (ohne Sportanlagen)	212'100	6'000	212'100	4'000	180'398	4'910
8600	Gesundheit, Prävention, Hygiene	116'200	500	146'000	2'000	88'404	8'140
8700	Spitäler	55'000		54'000		53'868	
8750	Kranken- und Pflegeheime	6'000		4'000		6'522	
8770	Pflegefinanzierung Alters- und Pflegeheime	3'135'000		3'135'000		3'031'740	
8800	Ambulante Krankenpflege	312'000		362'000		214'960	
8820	Pflegefinanzierung ambulante Krankenpflege	1'420'000		1'402'000		1'381'525	
<b>90</b>	<b>Werke</b>	<b>17'549'000</b>	<b>12'944'000</b>	<b>17'438'400</b>	<b>12'602'200</b>	<b>18'708'008</b>	<b>14'065'424</b>
	<b>Nettoergebnis</b>		<b>4'605'000</b>		<b>4'836'200</b>		<b>4'642'584</b>
9000	Werke, Verwaltung	1'187'800	711'500	1'127'000	717'000	1'117'374	705'920
9050	Gasversorgung	4'884'400	4'884'400	4'852'600	4'852'600	4'625'963	4'625'963
9150	Wasserversorgung	2'011'200	2'011'200	1'915'000	1'915'000	2'381'288	2'381'288
9200	Installationsabteilung G+W			923'200	923'200	892'898	892'898
9400	Abfallentsorgung	1'040'600	1'040'600	1'107'500	1'107'500	1'053'865	1'053'865
9420	Tierkörperentsorgung	7'500	1'500	10'000	2'000	7'256	1'352
9500	Energie	22'000		22'000		32'609	
9600	Abwasserentsorgung	2'015'100	2'015'100	432'000	2'445'400	2'104'095	2'104'095
9610	Kanalisationen	324'200	324'200	381'500	5'500	343'705	343'705
9620	Kläranlage	1'418'500	1'418'500	1'677'400	40'000	1'187'120	1'187'120
9700	Öffentliche Gewässer	197'500		321'000		238'685	27'316
9750	Öffentliche Anlagen	295'100		315'000	2'000	252'958	4'797
9760	Strassen	3'356'600	222'500	3'516'500	227'500	3'576'614	232'382
9810	Landwirtschaft	22'500	500	27'200		41'115	545
9860	Forst, Allgemeines	438'500	161'500	488'000	161'500	480'625	228'430
9870	Forstkulturen	9'000		11'000		17'071	
9880	Holzernte	131'000	30'000	122'000	51'000	136'120	83'087
9890	Unterhalt Forststrassen	75'000		80'000		69'726	
9900	Unterhalt Verbauungen	4'000		3'000		3'382	
9910	Forstliche Nebennutzungen	6'500	2'500	4'500	2'000	11'799	5'350
9920	Gemeinwirtschaftliche Leistungen	1'500		1'500		9'172	
9930	Arbeiten für Dritte	100'500	120'000	100'500	150'000	124'569	187'313

**ERFOLGSRECHNUNG - EINZELKONTI**

Nummer	Einzelkonti nach Abteilungen	Budget 2021		Budget 2020		Rechnung 2019	
		Aufwand	Ertrag	Aufwand	Ertrag	Aufwand	Ertrag
	<b>Erfolgsrechnung</b>	<b>100'234'400</b>	<b>101'448'400</b>	<b>103'178'900</b>	<b>102'523'900</b>	<b>97'342'017</b>	<b>97'758'071</b>
	<b>Nettoergebnis</b>	<b>1'214'000</b>			<b>655'000</b>	<b>416'054</b>	
<b>10</b>	<b>Präsidiales</b>	<b>3'533'500</b>	<b>126'000</b>	<b>3'816'100</b>	<b>139'600</b>	<b>3'307'045</b>	<b>192'064</b>
	<b>Nettoergebnis</b>		<b>3'407'500</b>		<b>3'676'500</b>		<b>3'114'981</b>
<b>1010</b>	<b>Legislative</b>	<b>186'600</b>	<b>1'000</b>	<b>182'600</b>	<b>7'000</b>	<b>201'788</b>	<b>12'892</b>
	<b>Nettoergebnis</b>		<b>185'600</b>		<b>175'600</b>		<b>188'896</b>
3000.00	Entschädig.Tag-/Sitzungsgelder Behörden & Kommiss.	40'000		40'000		43'925	
3050.00	AG-Beiträge AHV, IV, EO, ALV, Verwaltungskosten	1'900		1'900		1'124	
3054.00	AG-Beiträge an Familienausgleichskasse	200		200		216	
3099.00	Übriger Personalaufwand	2'000		5'000		1'324	
3101.00	Betriebs-, Verbrauchsmaterial					40	
3102.00	Drucksachen, Publikationen	60'000		60'000		70'919	
3111.00	Anschaffung Apparate, Masch., Geräte, Fahrz., Werkz.	500		500		48	
3130.01	Versandkosten	50'000		50'000		49'482	
3132.00	Honorare externe Berater, Gutachter, Fachexperten usw.	30'000		25'000		33'910	
3150.00	Unterhalt Büromöbel und -geräte	400					
3160.00	Miete und Pacht Liegenschaften	1'200				800	
3636.00	Beiträge an private Organisationen ohne Erwerbszweck	400					
4260.00	Rückerstattungen und Kostenbeteiligungen Dritter		1'000		7'000		12'892
<b>1020</b>	<b>Exekutive</b>	<b>721'000</b>	<b>30'000</b>	<b>694'500</b>	<b>31'000</b>	<b>681'045</b>	<b>30'000</b>
	<b>Nettoergebnis</b>		<b>691'000</b>		<b>663'500</b>		<b>651'045</b>
3000.00	Entschädig.Tag-/Sitzungsgelder Behörden & Kommiss.	495'000		495'000		475'366	
3050.00	AG-Beiträge AHV, IV, EO, ALV, Verwaltungskosten	28'000		20'000		28'031	
3052.00	AG-Beiträge an Pensionskassen	60'000		60'000		59'143	
3053.00	AG-Beiträge UVG/Haftpflichtvers.	3'000		2'000		3'090	
3054.00	AG-Beiträge an Familienausgleichskasse	5'500		4'000		5'455	
3090.00	Aus- und Weiterbildung des Personals	7'000		2'000		4'127	
3099.00	Übriger Personalaufwand	52'000		30'000		28'778	
3102.00	Drucksachen, Publikationen	18'000		18'000		15'936	
3113.00	Anschaffung Hardware	2'000		2'000		1'196	
3118.00	Anschaffung immaterielle Anlagen	10'000		10'000			
3130.00	Dienstleistungen Dritter	14'000		20'000		14'678	
3133.00	Informatik-Nutzungsaufwand			500			
3170.00	Reisekosten und Spesen	500		1'000		185	
3199.00	Übriger Betriebsaufwand	9'000		12'000		9'229	
3635.00	Beiträge an private Unternehmungen	12'000		13'000		8'030	
3636.00	Beiträge an private Organisationen ohne Erwerbszweck	5'000		5'000		27'802	
4260.00	Rückerstattungen und Kostenbeteiligungen Dritter				1'000		
4910.00	Interne Verrechnung von Dienstleistungen		30'000		30'000		30'000
<b>1030</b>	<b>Allgemeine Verwaltung</b>	<b>1'759'400</b>	<b>62'000</b>	<b>1'957'000</b>	<b>65'500</b>	<b>1'620'630</b>	<b>103'594</b>
	<b>Nettoergebnis</b>		<b>1'697'400</b>		<b>1'891'500</b>		<b>1'517'036</b>
3010.00	Löhne des Verwaltungs- und Betriebspersonals	1'223'000		1'315'000		1'051'430	
3010.09	Erstattung von Lohn (Taggelder, EO etc.)			-5'000		-14'107	
3030.00	Entschädigungen für temporäre Arbeitskräfte	10'000		12'000			
3050.00	AG-Beiträge AHV, IV, EO, ALV, Verwaltungskosten	78'000		81'000		71'796	
3052.00	AG-Beiträge an Pensionskassen	195'700		206'000		174'948	
3053.00	AG-Beiträge UVG/Haftpflichtvers.	20'200		16'000		17'281	
3054.00	AG-Beiträge an Familienausgleichskasse	14'700		16'000		14'024	
3059.00	Übrige AG-Beiträge Soz. Leist. aus Rückstellungen					-36'656	
3090.00	Aus- und Weiterbildung des Personals	35'000		26'000		25'009	
3091.00	Personalwerbung	8'000		6'000		5'667	
3099.00	Übriger Personalaufwand	38'000		38'000		40'071	
3100.00	Büromaterial	5'000		14'000		4'862	
3101.00	Betriebs-, Verbrauchsmaterial	1'500		2'000		1'704	
3102.00	Drucksachen, Publikationen	6'000		5'000		11'063	
3103.00	Fachliteratur, Zeitschriften	1'000		1'000		1'946	
3110.00	Anschaffung Büromöbel und -geräte	5'000		10'000		10'718	
3111.00	Anschaffung Apparate, Masch., Geräte, Fahrz., Werkz.	2'000		2'000		3'840	
3113.00	Anschaffung Hardware	2'500					
3130.00	Dienstleistungen Dritter	30'000		40'000		70'516	
3130.01	Versandkosten	52'000		58'000		51'423	
3132.00	Honorare externe Berater, Gutachter, Fachexperten usw.	18'000		20'000		17'545	
3150.00	Unterhalt Büromöbel und -geräte	500				511	
3151.00	Unterhalt Apparate, Masch., Geräte, Fahrz., Werkz.	500					
3153.00	Informatik-Unterhalt (Hardware)	1'000		11'000			



**ERFOLGSRECHNUNG - EINZELKONTI**

Nummer	Einzelkonti nach Abteilungen	Budget 2021		Budget 2020		Rechnung 2019	
		Aufwand	Ertrag	Aufwand	Ertrag	Aufwand	Ertrag
3170.00	Reisekosten und Spesen	8'000		7'000		10'947	
3199.00	Übriger Betriebsaufwand	3'800		6'000		3'763	
3612.00	Entschädigungen an Gemeinden und Zweckverbände			70'000		81'507	
3635.00	Beiträge an private Unternehmungen					110	
3910.00	Interne Verrechnung von Dienstleistungen					715	
4210.00	Gebühren für Amtshandlungen		60'000		65'000		94'586
4260.00	Rückerstattungen und Kostenbeteiligungen Dritter		2'000		500		9'008
<b>1038</b>	<b>Regionales Zivilstandsamt</b>	<b>75'000</b>					
	<b>Nettoergebnis</b>		<b>75'000</b>				
3612.00	Entschädigungen an Gemeinden und Zweckverbände	75'000					
<b>1050</b>	<b>Friedensrichteramt</b>	<b>53'300</b>	<b>10'000</b>	<b>54'900</b>	<b>10'000</b>	<b>52'295</b>	<b>12'625</b>
	<b>Nettoergebnis</b>		<b>43'300</b>		<b>44'900</b>		<b>39'670</b>
3010.00	Löhne des Verwaltungs- und Betriebspersonals	41'000		41'000		40'397	
3050.00	AG-Beiträge AHV, IV, EO, ALV, Verwaltungskosten	2'700		2'500		2'525	
3052.00	AG-Beiträge an Pensionskassen	6'400		6'300		6'233	
3053.00	AG-Beiträge UVG/Haftpflichtvers.	700		600		638	
3054.00	AG-Beiträge an Familienausgleichskasse	500		500		485	
3130.01	Versandkosten					645	
3199.00	Übriger Betriebsaufwand	1'000		1'000		1'371	
3637.00	Beiträge an private Haushalte	1'000		3'000			
4210.00	Gebühren für Amtshandlungen		10'000		10'000		12'625
<b>1060</b>	<b>Leistungen an Pensionierte</b>	<b>23'500</b>		<b>23'500</b>		<b>35'251</b>	
	<b>Nettoergebnis</b>		<b>23'500</b>		<b>23'500</b>		<b>35'251</b>
3064.00	Überbrückungsrenten	20'000		20'000		32'397	
3199.00	Übriger Betriebsaufwand	3'500		3'500		2'854	
<b>1070</b>	<b>Informatik, Telekom</b>	<b>412'000</b>	<b>3'000</b>	<b>604'000</b>	<b>6'000</b>	<b>398'598</b>	<b>8'920</b>
	<b>Nettoergebnis</b>		<b>409'000</b>		<b>598'000</b>		<b>389'678</b>
3100.00	Büromaterial	1'000		1'000		1'212	
3104.00	Lehrmittel					60	
3113.00	Anschaffung Hardware	13'000		66'000		33'540	
3118.00	Anschaffung immaterielle Anlagen	52'000		86'000		71'889	
3130.00	Dienstleistungen Dritter	81'000		180'000		93'277	
3133.00	Informatik-Nutzungsaufwand	17'000		17'000		4'796	
3150.00	Unterhalt Büromöbel und -geräte					1'173	
3151.00	Unterhalt Apparate, Masch., Geräte, Fahrz., Werkz.	26'000		15'000		20'816	
3158.00	Unterhalt immaterielle Anlagen	222'000		225'000		171'835	
3950.00	Int. Verr. plan- & ausserplanmässigen Abschreibungen			14'000			
4260.00	Rückerstattungen und Kostenbeteiligungen Dritter		3'000		6'000		8'920
<b>1100</b>	<b>Standortförderung</b>	<b>69'000</b>		<b>61'000</b>		<b>67'058</b>	
	<b>Nettoergebnis</b>		<b>69'000</b>		<b>61'000</b>		<b>67'058</b>
3130.00	Dienstleistungen Dritter	7'000				125	
3636.00	Beiträge an private Organisationen ohne Erwerbszweck	62'000		61'000		66'933	
<b>1110</b>	<b>Veranstaltungen, Anlässe</b>	<b>48'000</b>		<b>48'600</b>		<b>55'659</b>	
	<b>Nettoergebnis</b>		<b>48'000</b>		<b>48'600</b>		<b>55'659</b>
3000.00	Entschädig.Tag-/Sitzungsgelder Behörden & Kommiss.					71	
3010.00	Löhne des Verwaltungs- und Betriebspersonals					1'863	
3050.00	AG-Beiträge AHV, IV, EO, ALV, Verwaltungskosten					99	
3053.00	AG-Beiträge UVG/Haftpflichtvers.					25	
3054.00	AG-Beiträge an Familienausgleichskasse					19	
3099.00	Übriger Personalaufwand	1'000		400		217	
3130.00	Dienstleistungen Dritter	32'000		33'000		45'140	
3636.00	Beiträge an private Organisationen ohne Erwerbszweck	15'000		15'200		8'225	
<b>1200</b>	<b>Kulturförderung</b>	<b>185'700</b>	<b>20'000</b>	<b>190'000</b>	<b>20'100</b>	<b>194'722</b>	<b>24'033</b>
	<b>Nettoergebnis</b>		<b>165'700</b>		<b>169'900</b>		<b>170'689</b>
3111.00	Anschaffung Apparate, Masch., Geräte, Fahrz., Werkz.	3'000		5'000		10'301	
3636.00	Beiträge an private Organisationen ohne Erwerbszweck	182'700		185'000		184'421	
4250.00	Verkäufe				100		193
4631.00	Beiträge von Kantonen und Konkordaten		20'000		20'000		23'840
<b>20</b>	<b>Finanzen</b>	<b>1'968'000</b>	<b>64'421'800</b>	<b>6'942'000</b>	<b>66'621'800</b>	<b>2'192'749</b>	<b>61'010'446</b>
	<b>Nettoergebnis</b>	<b>62'453'800</b>		<b>59'679'800</b>		<b>58'817'697</b>	

**ERFOLGSRECHNUNG - EINZELKONTI**

Nummer	Einzelkonti nach Abteilungen	Budget 2021		Budget 2020		Rechnung 2019	
		Aufwand	Ertrag	Aufwand	Ertrag	Aufwand	Ertrag
<b>2000</b>	<b>Finanzen, Verwaltung</b>	<b>1'503'800</b>	<b>639'000</b>	<b>1'473'500</b>	<b>693'000</b>	<b>1'563'272</b>	<b>702'188</b>
	<b>Nettoergebnis</b>		<b>864'800</b>		<b>780'500</b>		<b>861'084</b>
3010.00	Löhne des Verwaltungs- und Betriebspersonals	995'000		1'002'000		974'766	
3010.09	Erstattung von Lohn (Taggelder, EO etc.)					-7'480	
3050.00	AG-Beiträge AHV, IV, EO, ALV, Verwaltungskosten	63'500		61'000		45'190	
3052.00	AG-Beiträge an Pensionskassen	149'300		116'000		107'908	
3053.00	AG-Beiträge UVG/Haftpflichtvers.	16'500		16'000		15'146	
3054.00	AG-Beiträge an Familienausgleichskasse	12'000		11'000		11'495	
3090.00	Aus- und Weiterbildung des Personals	4'000		4'000		6'629	
3099.00	Übriger Personalaufwand	1'000		1'000		5'037	
3100.00	Büromaterial	3'000		3'000		5'400	
3102.00	Drucksachen, Publikationen	1'000					
3110.00	Anschaffung Büromöbel und -geräte	2'500		2'500		4'552	
3111.00	Anschaffung Apparate, Masch., Geräte, Fahrz., Werkz.	4'000		4'000			
3113.00	Anschaffung Hardware	3'000		3'000		14'878	
3130.00	Dienstleistungen Dritter	150'000		150'000		157'730	
3130.01	Versandkosten	30'000		50'000		31'650	
3134.00	Sachversicherungsprämien	2'000		21'000		1'875	
3151.00	Unterhalt Apparate, Masch., Geräte, Fahrz., Werkz.					351	
3153.00	Informatik-Unterhalt (Hardware)	1'000		2'000		341	
3158.00	Unterhalt immaterielle Anlagen	10'000		10'000		102'103	
3170.00	Reisekosten und Spesen	1'000		1'000		1'475	
3181.00	Tatsächliche Forderungsverluste					717	
3199.00	Übriger Betriebsaufwand	55'000		16'000		55'627	
3499.00	Übriger Finanzaufwand					130	
3611.00	Entschädigungen an Kantone und Konkordate					27'754	
4210.00	Gebühren für Amtshandlungen		3'000		3'000		4'000
4240.00	Benützungsgebühren und Dienstleistungen						11
4260.00	Rückerstattungen und Kostenbeteiligungen Dritter		15'000		10'000		21'593
4290.00	Übrige Entgelte						46'971
4611.00	Entschädigungen von Kantonen und Konkordaten		480'000		530'000		480'008
4612.00	Entschädigungen von Gemeinden und Zweckverbänden		111'000		120'000		110'936
4910.00	Interne Verrechnung von Dienstleistungen		30'000		30'000		38'670
<b>2010</b>	<b>Gemeindesteuern</b>	<b>125'000</b>	<b>43'746'000</b>	<b>275'000</b>	<b>52'140'000</b>	<b>-5'221</b>	<b>43'965'715</b>
	<b>Nettoergebnis</b>	<b>43'621'000</b>		<b>51'865'000</b>		<b>43'970'936</b>	
3181.00	Tatsächliche Forderungsverluste	85'000		85'000		-45'869	
3409.00	Übrige Passivzinsen			90'000			
3611.00	Entschädigungen an Kantone und Konkordate	40'000		100'000		40'648	
4000.00	Einkommenssteuern natürliche Personen Rechnungsjahr		32'000'000		32'500'000		31'471'545
4000.10	Einkommenssteuern natürliche Personen früherer Jahre		3'800'000		3'800'000		5'128'771
4000.20	Nachsteuern Einkommenssteuern natürliche Personen		150'000		150'000		134'428
4000.40	Aktive Steuerauscheidungen Einkommenssteuern natürliche Personen		350'000		560'000		347'689
4000.50	Passive Steuerauscheidungen Einkommenssteuern natürliche Personen		-500'000		-700'000		-521'913
4000.60	Anrechnung ausländischer Quellensteuern natürliche Personen		-80'000		-80'000		-73'387
4001.00	Vermögenssteuern natürliche Personen Rechnungsjahr		4'300'000		4'300'000		4'261'753
4001.10	Vermögenssteuern natürliche Personen früherer Jahre		800'000		500'000		799'026
4001.20	Nachsteuern Vermögenssteuern natürliche Personen		120'000				118'683
4001.40	Aktive Steuerauscheidungen Vermögenssteuern natürliche Personen		120'000		160'000		117'264
4001.50	Passive Steuerauscheidungen Vermögenssteuern natürliche Personen		-210'000		-225'000		-208'221
4002.00	Quellensteuern natürliche Personen		500'000		600'000		333'651
4008.00	Personensteuern		275'000		270'000		272'844
4010.00	Gewinnsteuern juristische Personen Rechnungsjahr		1'500'000		1'900'000		1'473'780
4010.10	Gewinnsteuern juristische Personen früherer Jahre		100'000		700'000		-180'758
4010.40	Aktive Steuerauscheidungen Gewinnsteuern juristische Personen		400'000		440'000		399'269
4010.50	Passive Steuerauscheidungen Gewinnsteuern juristische Personen		-70'000		-35'000		-73'923
4011.00	Kapitalsteuern juristische Personen Rechnungsjahr		176'000		185'000		169'989
4011.10	Kapitalsteuern juristische Personen früherer Jahre						-16'957
4011.40	Aktive Steuerauscheidungen Kapitalsteuern juristische Personen		20'000		20'000		21'572
4011.50	Passive Steuerauscheidungen Kapitalsteuern juristische Personen		-5'000		-5'000		-9'390
4022.00	Grundstückgewinnsteuern				7'000'000		
4401.10	Zinsen auf Steuerforderungen				100'000		
<b>2011</b>	<b>Sondersteuern</b>		<b>7'000'000</b>			<b>-9</b>	<b>7'127'921</b>
	<b>Nettoergebnis</b>	<b>7'000'000</b>				<b>7'127'930</b>	
3181.00	Tatsächliche Forderungsverluste					-9	
4022.00	Grundstückgewinnsteuern		7'000'000				7'127'921

**ERFOLGSRECHNUNG - EINZELKONTI**

Nummer	Einzelkonti nach Abteilungen	Budget 2021		Budget 2020		Rechnung 2019	
		Aufwand	Ertrag	Aufwand	Ertrag	Aufwand	Ertrag
<b>2030</b>	<b>Finanzausgleich</b>		<b>6'728'300</b>		<b>6'834'000</b>		<b>7'175'346</b>
	<b>Nettoergebnis</b>	<b>6'728'300</b>		<b>6'834'000</b>		<b>7'175'346</b>	
4621.50	Ressourcenausgleichsbeiträge		6'728'300		6'834'000		7'175'346
<b>2040</b>	<b>Kapitaldienst</b>	<b>335'700</b>	<b>199'000</b>	<b>477'500</b>	<b>198'800</b>	<b>614'797</b>	<b>441'356</b>
	<b>Nettoergebnis</b>		<b>136'700</b>		<b>278'700</b>		<b>173'441</b>
3181.00	Tatsächliche Forderungsverluste					7'530	
3199.00	Übriger Betriebsaufwand	15'000		25'000		14'306	
3401.00	Verzinsung Finanzverbindlichkeiten	250'000		370'000		405'386	
3499.10	Vergütungszinsen auf Steuern	40'000				129'274	
3940.00	Interne Verrechnung von kalk. Zinsen/Finanzaufwand	30'700		82'500		58'301	
4400.00	Zinsen flüssige Mittel		30'000		10'000		55'444
4401.00	Zinsen Forderungen und Kontokorrente		1'000		25'000		816
4401.10	Zinsen auf Steuerforderungen		40'000				157'443
4402.00	Zinsen Finanzanlagen						2'793
4450.00	Erträge aus Darlehen VV		30'000		30'000		31'020
4451.00	Erträge a. Beteilig. VV o. öff. Unternehmungen						26'210
4940.00	Interne Verrechnung von kalk. Zinsen/Finanzaufwand		98'000		133'800		167'629
<b>2045</b>	<b>Gewinne/Verluste/Wertberichtigungen auf Liegenschaften FV</b>		<b>4'500'000</b>				
	<b>Nettoergebnis</b>	<b>4'500'000</b>					
4443.00	Wertberichtigungen Grundstücke FV		4'500'000				
<b>2050</b>	<b>Abschreibungen</b>			<b>4'716'000</b>	<b>4'716'000</b>		
3300.10	Planmässige Abschreibungen Strassen und Verkehrswege VV			1'075'000			
3300.20	Planmässige Abschreibungen Wasserbau VV			70'000			
3300.30	Planmässige Abschreibungen übrige Tiefbauten VV			707'000			
3300.40	Planmässige Abschreibungen Hochbauten VV			2'292'000			
3300.60	Planmässige Abschreibungen Mobilien VV			517'000			
3320.00	Planmässige Abschreibungen Software			55'000			
4950.00	Interne Verrechnung von planmässigen und ausserplanmässigen Abschreibungen				4'716'000		
<b>2060</b>	<b>Neutrale Aufwendungen und Erträge</b>		<b>350'000</b>		<b>2'040'000</b>		<b>300'000</b>
	<b>Nettoergebnis</b>	<b>350'000</b>		<b>2'040'000</b>		<b>300'000</b>	
4604.00	Anteil an Erträgen öffentlicher Unternehmungen				1'460'000		
4631.00	Beiträge von Kantonen und Konkordaten				230'000		
4634.00	Beiträge von öffentlichen Unternehmungen		350'000		350'000		300'000
<b>2061</b>	<b>Zweckgebundene Zuwendungen</b>	<b>3'500</b>	<b>3'500</b>			<b>19'909</b>	<b>19'909</b>
3502.00	Einlagen in Legate und Stiftungen des FK	3'200				6'563	
3632.00	Beiträge an Gemeinden und Zweckverbände					8'202	
3634.00	Beiträge an öffentliche Unternehmungen	300				672	
3637.00	Beiträge an private Haushalte					4'472	
4502.00	Entnahmen aus Legaten und Stiftungen des FK		300				13'346
4940.00	Interne Verrechnung von kalk. Zinsen/Finanzaufwand		3'200				6'563
<b>2062</b>	<b>Rückverteilungen aus CO2-Abgabe</b>		<b>26'000</b>				<b>26'241</b>
	<b>Nettoergebnis</b>	<b>26'000</b>				<b>26'241</b>	
4699.10	Rückverteilung CO2-Abgabe		26'000				26'241
<b>2063</b>	<b>Gewinnanteil ZKB</b>		<b>1'000'000</b>				<b>1'021'036</b>
	<b>Nettoergebnis</b>	<b>1'000'000</b>				<b>1'021'036</b>	
4604.00	Anteil an Erträgen öffentlicher Unternehmungen		1'000'000				1'021'036
<b>2064</b>	<b>Ausgleichsvergütung EKZ</b>		<b>230'000</b>				<b>230'734</b>
	<b>Nettoergebnis</b>	<b>230'000</b>				<b>230'734</b>	
4604.00	Anteil an Erträgen öffentlicher Unternehmungen		230'000				230'734
<b>22</b>	<b>Bildung</b>	<b>32'212'900</b>	<b>2'188'200</b>	<b>32'813'000</b>	<b>2'120'200</b>	<b>30'651'089</b>	<b>2'041'205</b>
	<b>Nettoergebnis</b>		<b>30'024'700</b>		<b>30'692'800</b>		<b>28'609'885</b>
<b>2200</b>	<b>Kindergartenstufe</b>	<b>1'896'500</b>		<b>1'920'700</b>		<b>2'151'470</b>	<b>50</b>
	<b>Nettoergebnis</b>		<b>1'896'500</b>		<b>1'920'700</b>		<b>2'151'420</b>
3020.00	Löhne der Lehrpersonen	28'000		28'000		71'235	
3020.01	Hausämter, Kustoden, Schulsport- und Freizeit	5'000		5'000		3'500	
3042.00	Verpflegungszulagen	1'000		1'000		729	
3050.00	AG-Beiträge AHV, IV, EO, ALV, Verwaltungskosten	3'000		3'000		4'987	
3052.00	AG-Beiträge an Pensionskassen	1'000				2'932	
3053.00	AG-Beiträge UVG/Haftpflichtvers.	1'000		500		708	

ERFOLGSRECHNUNG - EINZELKONTI

Nummer	Einzelkonti nach Abteilungen	Budget 2021		Budget 2020		Rechnung 2019	
		Aufwand	Ertrag	Aufwand	Ertrag	Aufwand	Ertrag
3054.00	AG-Beiträge an Familienausgleichskasse	1'000		1'000		958	
3099.00	Übriger Personalaufwand	3'000		3'000		3'163	
3104.00	Lehrmittel	52'000		52'000		45'716	
3110.00	Anschaffung Büromöbel und -geräte	16'000		5'000		54'754	
3111.00	Anschaffung Apparate, Masch., Geräte, Fahrz., Werkz.	2'000		2'000		2'638	
3113.00	Anschaffung Hardware	20'000		27'000		10'735	
3150.00	Unterhalt Büromöbel und -geräte	1'000		3'500		5'036	
3151.00	Unterhalt Apparate, Masch., Geräte, Fahrz., Werkz.	2'500				49	
3171.00	Exkursionen, Schulreisen und Lager	8'000		7'700		138	
3199.00	Übriger Betriebsaufwand	2'000		2'000		2'654	
3611.00	Entschädigungen an Kantone und Konkordate	1'740'000		1'770'000		1'941'409	
3636.00	Beiträge an private Organisationen ohne Erwerbszweck	10'000		10'000		129	
4260.00	Rückerstattungen und Kostenbeteiligungen Dritter						50
<b>2210</b>	<b>Primarstufe</b>	<b>8'936'500</b>	<b>52'000</b>	<b>8'659'400</b>	<b>40'000</b>	<b>8'705'022</b>	<b>44'112</b>
	<b>Nettoergebnis</b>		<b>8'884'500</b>		<b>8'619'400</b>		<b>8'660'910</b>
3020.00	Löhne der Lehrpersonen	138'000		135'000		122'436	
3020.01	Hausämter, Kustoden, Schulsport- und Freizeit	62'000		62'000		59'081	
3042.00	Verpflegungszulagen	1'000		1'000		996	
3050.00	AG-Beiträge AHV, IV, EO, ALV, Verwaltungskosten	10'000		6'000		9'418	
3052.00	AG-Beiträge an Pensionskassen	5'000		5'000		724	
3053.00	AG-Beiträge UVG/Haftpflichtvers.	1'500		1'000		1'528	
3054.00	AG-Beiträge an Familienausgleichskasse	2'000		2'400		1'808	
3099.00	Übriger Personalaufwand	7'000		8'000		11'371	
3100.04	Fotokopien, Vervielfältigungen	47'000		38'000		44'206	
3104.00	Lehrmittel	152'000		135'000		135'449	
3104.01	Lehrmittel-Sammlung	6'000		5'000		4'453	
3104.02	Schulmaterial	95'000		95'000		90'520	
3104.03	Schulmaterial Werkunterricht	30'000		30'000		24'163	
3104.05	Turnmaterial	15'000		26'000		20'737	
3104.06	Betriebs- und Lernsoftware Informatik	19'000		28'000		8'776	
3104.07	Schulmaterial Handarbeit	50'000		47'000		50'216	
3110.00	Anschaffung Büromöbel und -geräte	34'000		50'000		52'397	
3111.00	Anschaffung Apparate, Masch., Geräte, Fahrz., Werkz.	13'000		11'000		28'423	
3113.00	Anschaffung Hardware	90'000		135'000		61'967	
3138.00	Kurse, Prüfungen und Beratungen	13'000		13'000		13'602	
3151.00	Unterhalt Apparate, Masch., Geräte, Fahrz., Werkz.	20'000		25'000		26'045	
3170.00	Reisekosten und Spesen					531	
3171.00	Exkursionen, Schulreisen und Lager	190'000		150'000		121'281	
3199.00	Übriger Betriebsaufwand	6'000		6'000		11'579	
3611.00	Entschädigungen an Kantone und Konkordate	7'580'000		7'300'000		7'460'062	
3612.00	Entschädigungen an Gemeinden und Zweckverbände	305'000		300'000		299'897	
3636.00	Beiträge an private Organisationen ohne Erwerbszweck	45'000		45'000		43'357	
4231.00	Kursgelder		20'000		15'000		19'630
4260.00	Rückerstattungen und Kostenbeteiligungen Dritter		32'000		25'000		24'416
4290.00	Übrige Entgelte						66
<b>2220</b>	<b>Sekundarstufe</b>	<b>5'030'000</b>	<b>52'000</b>	<b>4'984'100</b>	<b>51'000</b>	<b>4'408'764</b>	<b>51'668</b>
	<b>Nettoergebnis</b>		<b>4'978'000</b>		<b>4'933'100</b>		<b>4'357'096</b>
3020.00	Löhne der Lehrpersonen	97'000		80'000		80'008	
3020.01	Hausämter, Kustoden, Schulsport- und Freizeit	27'000		31'500		29'360	
3020.02	Löhne Förderunterricht					100	
3042.00	Verpflegungszulagen	1'000		1'000		381	
3050.00	AG-Beiträge AHV, IV, EO, ALV, Verwaltungskosten	7'000		6'800		6'265	
3052.00	AG-Beiträge an Pensionskassen	5'000		5'000		4'923	
3053.00	AG-Beiträge UVG/Haftpflichtvers.	1'000		8'900		817	
3054.00	AG-Beiträge an Familienausgleichskasse	1'500		1'400		1'204	
3099.00	Übriger Personalaufwand	5'500		5'000		3'448	
3100.04	Fotokopien, Vervielfältigungen	18'000		15'000		13'854	
3104.00	Lehrmittel	89'000		80'000		89'636	
3104.01	Lehrmittel-Sammlung	7'000		8'000		5'514	
3104.02	Schulmaterial	58'000		58'000		53'447	
3104.03	Schulmaterial Werkunterricht	18'000		18'000		15'369	
3104.05	Turnmaterial	12'000		10'500		8'304	
3104.06	Betriebs- und Lernsoftware Informatik	15'000		19'000		4'839	
3104.07	Schulmaterial Handarbeit	28'000		28'000		25'149	
3104.09	Hauswirtschaft	42'000		42'000		39'608	
3110.00	Anschaffung Büromöbel und -geräte	13'000		24'000		19'215	
3111.00	Anschaffung Apparate, Masch., Geräte, Fahrz., Werkz.	23'000		5'000		11'765	

**ERFOLGSRECHNUNG - EINZELKONTI**

Nummer	Einzelkonti nach Abteilungen	Budget 2021		Budget 2020		Rechnung 2019	
		Aufwand	Ertrag	Aufwand	Ertrag	Aufwand	Ertrag
3113.00	Anschaffung Hardware	94'000		30'000		14'637	
3133.00	Informatik-Nutzungsaufwand					-3'400	
3151.00	Unterhalt Apparate, Masch., Geräte, Fahrz., Werkz.	14'000		16'000		15'649	
3171.00	Exkursionen, Schulreisen und Lager	95'000		94'000		64'223	
3199.00	Übriger Betriebsaufwand	4'000		4'000		3'924	
3611.00	Entschädigungen an Kantone und Konkordate	3'580'000		3'600'000		3'157'936	
3612.00	Entschädigungen an Gemeinden und Zweckverbände	385'000		325'000		351'392	
3631.00	Beiträge an Kantone und Konkordate	390'000		468'000		391'200	
4260.00	Rückerstattungen und Kostenbeteiligungen Dritter		52'000		51'000		51'656
4290.00	Übrige Entgelte						12
<b>2240</b>	<b>Sonderschulung</b>	<b>5'099'000</b>	<b>306'000</b>	<b>5'337'400</b>	<b>355'000</b>	<b>4'570'947</b>	<b>189'904</b>
	<b>Nettoergebnis</b>		<b>4'793'000</b>		<b>4'982'400</b>		<b>4'381'043</b>
3020.00	Löhne der Lehrpersonen	1'465'000		1'465'000		1'389'630	
3020.02	Löhne Förderunterricht	163'000		163'000		144'818	
3020.03	Löhne übrige Sonderschulmassnahmen	300'000		240'000		249'284	
3020.09	Erstattung von Lohn (Taggelder, EO etc.)					-10'784	
3042.00	Verpflegungszulagen	19'000		19'000		14'365	
3050.00	AG-Beiträge AHV, IV, EO, ALV, Verwaltungskosten	115'000		115'000		109'610	
3052.00	AG-Beiträge an Pensionskassen	248'000		248'000		215'206	
3053.00	AG-Beiträge UVG/Haftpflichtvers.	25'000		12'000		25'058	
3054.00	AG-Beiträge an Familienausgleichskasse	21'000		17'400		21'047	
3099.00	Übriger Personalaufwand	5'000		5'000		4'983	
3104.00	Lehrmittel	18'000		18'000		21'684	
3111.00	Anschaffung Apparate, Masch., Geräte, Fahrz., Werkz.	2'000		3'000		4'034	
3113.00	Anschaffung Hardware	1'000				384	
3130.00	Dienstleistungen Dritter	150'000		150'000		132'470	
3132.00	Honorare externe Berater, Gutachter, Fachexperten usw.	65'000		80'000		23'217	
3181.00	Tatsächliche Forderungsverluste					1'033	
3199.00	Übriger Betriebsaufwand	2'000		2'000		293	
3636.00	Beiträge an private Organisationen ohne Erwerbszweck	2'500'000		2'800'000		2'224'618	
4260.00	Rückerstattungen und Kostenbeteiligungen Dritter		300'000		355'000		171'904
4631.00	Beiträge von Kantonen und Konkordaten		6'000				18'000
<b>2250</b>	<b>Volksschule, Allgemeines</b>	<b>1'449'900</b>		<b>1'725'000</b>		<b>1'424'672</b>	
	<b>Nettoergebnis</b>		<b>1'449'900</b>		<b>1'725'000</b>		<b>1'424'672</b>
3020.00	Löhne der Lehrpersonen	130'000		130'000		111'961	
3042.00	Verpflegungszulagen					7	
3050.00	AG-Beiträge AHV, IV, EO, ALV, Verwaltungskosten	6'000		6'000		5'328	
3052.00	AG-Beiträge an Pensionskassen	2'000		5'400		1'332	
3053.00	AG-Beiträge UVG/Haftpflichtvers.	1'000		1'000		932	
3054.00	AG-Beiträge an Familienausgleichskasse	1'000		1'600		1'023	
3090.00	Aus- und Weiterbildung des Personals	135'000		115'000		87'677	
3099.00	Übriger Personalaufwand	48'000		48'000		43'613	
3103.02	Verbrauchsmaterial, Fachliteratur SSA	2'000		2'000		693	
3104.10	Schüler- und Lehrerbibliothek	28'000		28'000		25'263	
3111.00	Anschaffung Apparate, Masch., Geräte, Fahrz., Werkz.	3'000		3'000		1'088	
3130.00	Dienstleistungen Dritter	83'000		91'000		49'527	
3133.00	Informatik-Nutzungsaufwand	160'000		177'000		161'021	
3170.00	Reisekosten und Spesen	500				285	
3199.00	Übriger Betriebsaufwand	12'000		11'000		15'377	
3300.60	Planmässige Abschreibungen Mobilien VV	48'400				251'007	
3610.00	Entschädigungen an den Bund	30'000		30'000		15'534	
3611.00	Entschädigungen an Kantone und Konkordate	455'000		452'000		439'522	
3614.00	Entschädigungen an öffentliche Unternehmungen	15'000		15'000		15'039	
3632.00	Beiträge an Gemeinden und Zweckverbände	270'000		250'000		181'027	
3636.00	Beiträge an private Organisationen ohne Erwerbszweck	20'000		20'000		17'418	
3950.00	Int. Verr. plan- & ausserplanmässigen Abschreibungen			339'000			
<b>2260</b>	<b>Schulgesundheitsdienst</b>	<b>193'400</b>	<b>85'000</b>	<b>204'200</b>	<b>80'000</b>	<b>182'780</b>	<b>87'942</b>
	<b>Nettoergebnis</b>		<b>108'400</b>		<b>124'200</b>		<b>94'838</b>
3010.00	Löhne des Verwaltungs- und Betriebspersonals	145'000		165'000		141'544	
3050.00	AG-Beiträge AHV, IV, EO, ALV, Verwaltungskosten	6'000		6'000		6'183	
3053.00	AG-Beiträge UVG/Haftpflichtvers.	200		200		80	
3054.00	AG-Beiträge an Familienausgleichskasse	2'000		2'000		1'201	
3090.00	Aus- und Weiterbildung des Personals					140	
3099.00	Übriger Personalaufwand	1'000		1'000		928	
3106.00	Medizinisches Material	5'200		6'000		5'187	
3132.00	Honorare externe Berater, Gutachter, Fachexperten usw.	30'000		20'000		25'397	

**ERFOLGSRECHNUNG - EINZELKONTI**

Nummer	Einzelkonti nach Abteilungen	Budget 2021		Budget 2020		Rechnung 2019	
		Aufwand	Ertrag	Aufwand	Ertrag	Aufwand	Ertrag
3181.00	Tatsächliche Forderungsverluste	1'000		1'000		199	
3199.00	Übriger Betriebsaufwand	1'000		1'000		1'563	
3637.00	Beiträge an private Haushalte	2'000		2'000		358	
4260.00	Rückerstattungen und Kostenbeteiligungen Dritter		85'000		80'000		87'942
<b>2270</b>	<b>Schulergänzende Tagesstrukturen</b>	<b>1'956'800</b>	<b>1'465'200</b>	<b>1'839'500</b>	<b>1'365'200</b>	<b>1'793'620</b>	<b>1'457'620</b>
	<b>Nettoergebnis</b>		<b>491'600</b>		<b>474'300</b>		<b>336'000</b>
3010.00	Löhne des Verwaltungs- und Betriebspersonals	1'268'000		1'172'000		1'146'384	
3010.09	Erstattung von Lohn (Taggelder, EO etc.)					-9'793	
3020.00	Löhne der Lehrpersonen			1'000		643	
3050.00	AG-Beiträge AHV, IV, EO, ALV, Verwaltungskosten	78'000		53'000		70'955	
3052.00	AG-Beiträge an Pensionskassen	118'000		135'000		107'440	
3053.00	AG-Beiträge UVG/Haftpflichtvers.	19'000		10'000		17'934	
3054.00	AG-Beiträge an Familienausgleichskasse	15'000		8'000		13'623	
3090.00	Aus- und Weiterbildung des Personals	10'000		6'500		13'028	
3099.00	Übriger Personalaufwand	4'000		3'500		3'106	
3101.00	Betriebs-, Verbrauchsmaterial	12'000		20'000		12'585	
3105.00	Lebensmittel	380'000		370'000		362'867	
3111.00	Anschaffung Apparate, Masch., Geräte, Fahrz., Werkz.	8'800		17'000		11'429	
3130.00	Dienstleistungen Dritter	10'000		12'000		10'387	
3133.00	Informatik-Nutzungsaufwand	4'000				233	
3151.00	Unterhalt Apparate, Masch., Geräte, Fahrz., Werkz.	3'000		3'000		5'637	
3170.00	Reisekosten und Spesen	5'500		5'500		5'602	
3171.00	Exkursionen, Schulreisen und Lager	4'000		5'000		3'096	
3181.00	Tatsächliche Forderungsverluste	1'000		1'000		1'978	
3199.00	Übriger Betriebsaufwand					15	
3300.40	Planmässige Abschreibungen Hochbauten VV	16'500				16'471	
3950.00	Int. Verr. plan- & ausserplanmässigen Abschreibungen			17'000			
4260.00	Rückerstattungen und Kostenbeteiligungen Dritter		1'200'000		1'100'000		1'184'665
4290.00	Übrige Entgelte		200		200		630
4910.00	Interne Verrechnung von Dienstleistungen		265'000		265'000		272'325
<b>2280</b>	<b>Freizeitgestaltung</b>	<b>61'300</b>	<b>40'000</b>	<b>75'000</b>	<b>40'000</b>	<b>62'331</b>	<b>38'740</b>
	<b>Nettoergebnis</b>		<b>21'300</b>		<b>35'000</b>		<b>23'591</b>
3010.00	Löhne des Verwaltungs- und Betriebspersonals	9'000		10'000		12'610	
3050.00	AG-Beiträge AHV, IV, EO, ALV, Verwaltungskosten	100				81	
3053.00	AG-Beiträge UVG/Haftpflichtvers.	100				72	
3054.00	AG-Beiträge an Familienausgleichskasse	100				16	
3171.00	Exkursionen, Schulreisen und Lager	52'000		65'000		49'552	
4260.00	Rückerstattungen und Kostenbeteiligungen Dritter		40'000		40'000		38'740
<b>2290</b>	<b>Bildungswesen, Uebriges</b>	<b>1'200</b>		<b>1'200</b>		<b>1'200</b>	
	<b>Nettoergebnis</b>		<b>1'200</b>		<b>1'200</b>		<b>1'200</b>
3133.00	Informatik-Nutzungsaufwand	1'200					
3199.00	Übriger Betriebsaufwand			1'200		1'200	
<b>2300</b>	<b>Musikschule</b>	<b>450'000</b>		<b>450'000</b>		<b>459'269</b>	
	<b>Nettoergebnis</b>		<b>450'000</b>		<b>450'000</b>		<b>459'269</b>
3612.00	Entschädigungen an Gemeinden und Zweckverbände	450'000					
3632.00	Beiträge an Gemeinden und Zweckverbände			450'000		459'269	
<b>2400</b>	<b>Schulbehörde / -leitungen / -verwaltung</b>	<b>1'101'300</b>		<b>2'062'500</b>	<b>1'000</b>	<b>1'135'762</b>	
	<b>Nettoergebnis</b>		<b>1'101'300</b>		<b>2'061'500</b>		<b>1'135'762</b>
3000.00	Entschädig.Tag-/Sitzungsgelder Behörden & Kommiss.	200'000		200'000		197'367	
3010.00	Löhne des Verwaltungs- und Betriebspersonals	20'000		720'000		32'976	
3050.00	AG-Beiträge AHV, IV, EO, ALV, Verwaltungskosten	3'000		43'000		2'679	
3052.00	AG-Beiträge an Pensionskassen	2'500		106'000		2'380	
3053.00	AG-Beiträge UVG/Haftpflichtvers.	1'000		10'000		722	
3054.00	AG-Beiträge an Familienausgleichskasse	1'000		10'000		796	
3090.00	Aus- und Weiterbildung des Personals	12'000		17'000		10'006	
3099.00	Übriger Personalaufwand	15'000		12'000		9'266	
3100.00	Büromaterial	4'000		15'000		4'699	
3110.00	Anschaffung Büromöbel und -geräte	1'000		11'500		457	
3111.00	Anschaffung Apparate, Masch., Geräte, Fahrz., Werkz.	2'000		2'000		781	
3113.00	Anschaffung Hardware	3'000		8'000			
3130.00	Dienstleistungen Dritter					28	
3130.01	Versandkosten			12'000		20	
3132.00	Honorare externe Berater, Gutachter, Fachexperten usw.	10'000		10'000		20'203	
3133.00	Informatik-Nutzungsaufwand			58'000		69	

**ERFOLGSRECHNUNG - EINZELKONTI**

Nummer	Einzelkonti nach Abteilungen	Budget 2021		Budget 2020		Rechnung 2019	
		Aufwand	Ertrag	Aufwand	Ertrag	Aufwand	Ertrag
3137.00	Steuern und Abgaben						25
3151.00	Unterhalt Apparate, Masch., Geräte, Fahrz., Werkz.	1'000		4'000		1'089	
3170.00	Reisekosten und Spesen	4'000		6'000		3'823	
3199.00	Übriger Betriebsaufwand	2'000		6'000		1'220	
3300.40	Planmässige Abschreibungen Hochbauten VV	800				740	
3611.00	Entschädigungen an Kantone und Konkordate	810'000		800'000		837'496	
3637.00	Beiträge an private Haushalte	9'000		11'000		8'921	
3950.00	Int. Verr. plan- & ausserplanmässigen Abschreibungen			1'000			
4260.00	Rückerstattungen und Kostenbeteiligungen Dritter				1'000		
<b>2410</b>	<b>Schulverwaltung</b>	<b>1'004'800</b>	<b>1'000</b>			<b>996'426</b>	<b>250</b>
	<b>Nettoergebnis</b>		<b>1'003'800</b>				<b>996'176</b>
3010.00	Löhne des Verwaltungs- und Betriebspersonals	711'000				683'200	
3050.00	AG-Beiträge AHV, IV, EO, ALV, Verwaltungskosten	45'400				53'000	
3052.00	AG-Beiträge an Pensionskassen	100'000				96'000	
3053.00	AG-Beiträge UVG/Haftpflichtvers.	11'800				10'000	
3054.00	AG-Beiträge an Familienausgleichskasse	8'600				10'000	
3090.00	Aus- und Weiterbildung des Personals	5'000				4'800	
3099.00	Übriger Personalaufwand	1'000				5'400	
3100.00	Büromaterial	12'000				12'076	
3110.00	Anschaffung Büromöbel und -geräte	5'000				20'700	
3111.00	Anschaffung Apparate, Masch., Geräte, Fahrz., Werkz.	2'000				1'000	
3113.00	Anschaffung Hardware	7'000				4'750	
3130.01	Versandkosten	18'000				20'200	
3132.00	Honorare externe Berater, Gutachter, Fachexperten usw.	3'000				8'000	
3133.00	Informatik-Nutzungsaufwand	62'000				54'800	
3137.00	Steuern und Abgaben					100	
3151.00	Unterhalt Apparate, Masch., Geräte, Fahrz., Werkz.	2'000				1'000	
3170.00	Reisekosten und Spesen	4'000				4'000	
3199.00	Übriger Betriebsaufwand	6'000				6'000	
3637.00	Beiträge an private Haushalte	1'000				1'400	
4260.00	Rückerstattungen und Kostenbeteiligungen Dritter		1'000				250
<b>2500</b>	<b>Schulliegenschaften</b>	<b>4'945'000</b>	<b>118'000</b>	<b>5'463'000</b>	<b>118'000</b>	<b>4'672'910</b>	<b>97'359</b>
	<b>Nettoergebnis</b>		<b>4'827'000</b>		<b>5'345'000</b>		<b>4'575'551</b>
3010.00	Löhne des Verwaltungs- und Betriebspersonals	1'682'000		1'650'000		1'552'540	
3010.09	Erstattung von Lohn (Taggelder, EO etc.)					-8'158	
3030.00	Entschädigungen für temporäre Arbeitskräfte			48'000		21'681	
3050.00	AG-Beiträge AHV, IV, EO, ALV, Verwaltungskosten	107'300		100'000		95'400	
3052.00	AG-Beiträge an Pensionskassen	183'600		164'000		169'455	
3053.00	AG-Beiträge UVG/Haftpflichtvers.	27'800		25'000		23'373	
3054.00	AG-Beiträge an Familienausgleichskasse	20'200		19'000		18'316	
3090.00	Aus- und Weiterbildung des Personals	10'000		10'000		7'507	
3099.00	Übriger Personalaufwand	2'000		2'000		4'002	
3100.00	Büromaterial			1'000			
3101.00	Betriebs-, Verbrauchsmaterial	85'000		90'000		84'537	
3111.00	Anschaffung Apparate, Masch., Geräte, Fahrz., Werkz.	30'000		30'000		46'249	
3112.00	Anschaffung Kleider, Wäsche, Vorhänge	2'500		6'000		2'539	
3119.00	Anschaffung übrige nicht aktivierbare Anlagen	1'500					
3120.00	Ver- und Entsorgung Liegenschaften VV	420'000		445'000		426'247	
3130.00	Dienstleistungen Dritter	25'000				1'985	
3131.00	Planungen und Projektierungen Dritter	66'000		66'000		-24'744	
3132.00	Honorare externe Berater, Gutachter, Fachexperten usw.	6'000		14'000		6'094	
3134.00	Sachversicherungsprämien	50'500		50'000		50'426	
3140.00	Unterhalt an Grundstücken	140'000		140'000		146'298	
3144.00	Unterhalt Hochbauten, Gebäude	500'000		770'000		872'890	
3150.00	Unterhalt Büromöbel und -geräte	1'000					
3151.00	Unterhalt Apparate, Masch., Geräte, Fahrz., Werkz.	39'000		40'000		38'337	
3160.00	Miete und Pacht Liegenschaften	94'000		94'000		51'458	
3170.00	Reisekosten und Spesen	2'600		7'000		2'597	
3199.00	Übriger Betriebsaufwand	5'200		35'000		5'198	
3300.20	Planmässige Abschreibungen Wasserbau VV					126	
3300.30	Planmässige Abschreibungen übrige Tiefbauten VV	200					
3300.40	Planmässige Abschreibungen Hochbauten VV	1'381'600				1'049'914	
3300.60	Planmässige Abschreibungen Mobilien VV	7'100				7'072	
3320.90	Planmässige Abschreibungen übrige immaterielle Anlagen	54'900				21'571	
3950.00	Int. Verr. plan- & ausserplanmässigen Abschreibungen			1'657'000			
4240.00	Benützungsgebühren und Dienstleistungen		30'000		30'000		20'319
4260.00	Rückerstattungen und Kostenbeteiligungen Dritter		10'000		10'000		80

**ERFOLGSRECHNUNG - EINZELKONTI**

Nummer	Einzelkonti nach Abteilungen	Budget 2021		Budget 2020		Rechnung 2019	
		Aufwand	Ertrag	Aufwand	Ertrag	Aufwand	Ertrag
4471.00	Mietzinse Dienstwohnungen VV		78'000		78'000		76'960
<b>2510</b>	<b>Ferienheim Mistlibühl</b>	<b>87'200</b>	<b>69'000</b>	<b>91'000</b>	<b>70'000</b>	<b>85'916</b>	<b>73'560</b>
	<b>Nettoergebnis</b>		<b>18'200</b>		<b>21'000</b>		<b>12'356</b>
3010.00	Löhne des Verwaltungs- und Betriebspersonals	12'000		12'000		11'340	
3050.00	AG-Beiträge AHV, IV, EO, ALV, Verwaltungskosten	1'000		1'000		669	
3053.00	AG-Beiträge UVG/Haftpflichtvers.	100				88	
3054.00	AG-Beiträge an Familienausgleichskasse	100				128	
3099.00	Übriger Personalaufwand	300		500		300	
3100.00	Büromaterial			500			
3101.00	Betriebs-, Verbrauchsmaterial	200		2'000		177	
3111.00	Anschaffung Apparate, Masch., Geräte, Fahrz., Werkz.	14'000		14'000		12'619	
3120.00	Ver- und Entsorgung Liegenschaften VV	5'000		5'000		5'644	
3134.00	Sachversicherungsprämien	500				284	
3140.00	Unterhalt an Grundstücken	2'000		2'000		6'858	
3144.00	Unterhalt Hochbauten, Gebäude	30'000		30'000		28'904	
3151.00	Unterhalt Apparate, Masch., Geräte, Fahrz., Werkz.	4'000		6'000		905	
3199.00	Übriger Betriebsaufwand	8'000		8'000		8'086	
3300.40	Planmässige Abschreibungen Hochbauten VV	10'000				9'915	
3950.00	Int. Verr. plan- & ausserplanmässigen Abschreibungen			10'000			
4240.00	Benützungsgebühren und Dienstleistungen				65'000		
4260.00	Rückerstattungen und Kostenbeteiligungen Dritter						6'000
4290.00	Übrige Entgelte		7'000		5'000		6'734
4472.00	Vergütung für Benützungen Liegenschaften VV		62'000				60'826
<b>30</b>	<b>Planung und Bau</b>	<b>939'800</b>	<b>197'000</b>	<b>970'500</b>	<b>198'500</b>	<b>1'025'784</b>	<b>323'301</b>
	<b>Nettoergebnis</b>		<b>742'800</b>		<b>772'000</b>		<b>702'483</b>
<b>3010</b>	<b>Planung und Bau, Verwaltung</b>	<b>939'800</b>	<b>197'000</b>	<b>970'500</b>	<b>198'500</b>	<b>983'784</b>	<b>281'301</b>
	<b>Nettoergebnis</b>		<b>742'800</b>		<b>772'000</b>		<b>702'483</b>
3000.00	Entschädig.Tag-/Sitzungsgelder Behörden & Kommiss.					107	
3010.00	Löhne des Verwaltungs- und Betriebspersonals	517'300		510'000		488'918	
3010.09	Erstattung von Lohn (Taggelder, EO etc.)					-18'108	
3050.00	AG-Beiträge AHV, IV, EO, ALV, Verwaltungskosten	33'000		30'000		30'095	
3052.00	AG-Beiträge an Pensionskassen	77'600		67'000		71'788	
3053.00	AG-Beiträge UVG/Haftpflichtvers.	12'500		11'000		12'185	
3054.00	AG-Beiträge an Familienausgleichskasse	6'300		6'000		5'805	
3090.00	Aus- und Weiterbildung des Personals	2'500		2'500		1'550	
3099.00	Übriger Personalaufwand	1'500				2'447	
3100.00	Büromaterial	2'000		2'000		2'503	
3101.00	Betriebs-, Verbrauchsmaterial	500		500		340	
3102.00	Drucksachen, Publikationen	6'000		6'000		8'517	
3103.00	Fachliteratur, Zeitschriften	1'000		1'500		2'085	
3111.00	Anschaffung Apparate, Masch., Geräte, Fahrz., Werkz.	5'500		2'000		3'100	
3113.00	Anschaffung Hardware	1'700					
3118.00	Anschaffung immaterielle Anlagen	35'000				6'438	
3130.00	Dienstleistungen Dritter	23'000		17'000		14'986	
3131.00	Planungen und Projektierungen Dritter	62'000		160'000		156'448	
3132.00	Honorare externe Berater, Gutachter, Fachexperten usw.	93'000		87'000		120'550	
3134.00	Sachversicherungsprämien	500				436	
3137.00	Steuern und Abgaben	100					
3150.00	Unterhalt Büromöbel und -geräte	3'000		3'500		4'658	
3151.00	Unterhalt Apparate, Masch., Geräte, Fahrz., Werkz.	800		2'000		362	
3158.00	Unterhalt immaterielle Anlagen	9'500		8'000		7'410	
3170.00	Reisekosten und Spesen			500		182	
3199.00	Übriger Betriebsaufwand	500		9'000		8'858	
3612.00	Entschädigungen an Gemeinden und Zweckverbände	45'000					
3632.00	Beiträge an Gemeinden und Zweckverbände					52'125	
3634.00	Beiträge an öffentliche Unternehmungen			45'000			
4210.00	Gebühren für Amtshandlungen		197'000		197'000		279'637
4250.00	Verkäufe				500		1'664
4260.00	Rückerstattungen und Kostenbeteiligungen Dritter				1'000		
<b>3020</b>	<b>Planung und Bau, PP-Ersatzabgaben</b>					<b>42'000</b>	<b>42'000</b>
3511.00	Einlagen in Fonds Ersatzabgaben für Parkplatzbauten					42'000	
4200.00	Ersatzabgabe für Parkplätze.						42'000
<b>40</b>	<b>Liegenschaften</b>	<b>2'893'700</b>	<b>1'380'200</b>	<b>3'005'200</b>	<b>1'781'300</b>	<b>2'641'057</b>	<b>1'193'537</b>
	<b>Nettoergebnis</b>		<b>1'513'500</b>		<b>1'223'900</b>		<b>1'447'521</b>



**ERFOLGSRECHNUNG - EINZELKONTI**

Nummer	Einzelkonti nach Abteilungen	Budget 2021		Budget 2020		Rechnung 2019	
		Aufwand	Ertrag	Aufwand	Ertrag	Aufwand	Ertrag
<b>400</b>	<b>Liegenschaftenverwaltung</b>	<b>858'900</b>		<b>926'500</b>		<b>719'115</b>	
	<b>Nettoergebnis</b>		<b>858'900</b>		<b>926'500</b>		<b>719'115</b>
<b>4000</b>	<b>Liegenschaftenverwaltung</b>	<b>858'900</b>		<b>926'500</b>		<b>719'115</b>	
	<b>Nettoergebnis</b>		<b>858'900</b>		<b>926'500</b>		<b>719'115</b>
3010.00	Löhne des Verwaltungs- und Betriebspersonals	487'000		525'000		474'725	
3050.00	AG-Beiträge AHV, IV, EO, ALV, Verwaltungskosten	31'100		30'000		29'625	
3052.00	AG-Beiträge an Pensionskassen	76'700		75'000		74'702	
3053.00	AG-Beiträge UVG/Haftpflichtvers.	8'100		7'000		7'394	
3054.00	AG-Beiträge an Familienausgleichskasse	5'900		6'000		5'697	
3090.00	Aus- und Weiterbildung des Personals	7'500		12'000		7'592	
3099.00	Übriger Personalaufwand	1'000		1'000		1'884	
3100.00	Büromaterial	1'500		1'500		1'500	
3101.00	Betriebs-, Verbrauchsmaterial	500		1'000		427	
3102.00	Drucksachen, Publikationen	100		1'000		37	
3110.00	Anschaffung Büromöbel und -geräte	1'000		5'000		190	
3111.00	Anschaffung Apparate, Masch., Geräte, Fahrz., Werkz.	1'000		5'000		3'514	
3113.00	Anschaffung Hardware	1'000		20'500		105	
3120.00	Ver- und Entsorgung Liegenschaften VV	2'000					
3130.00	Dienstleistungen Dritter	10'000		10'000		27'010	
3130.01	Versandkosten	500		500			
3131.00	Planungen und Projektierungen Dritter	46'500		46'500		56'099	
3132.00	Honorare externe Berater, Gutachter, Fachexperten usw.	23'500		23'500		19'759	
3133.00	Informatik-Nutzungsaufwand	8'000		8'000		3'869	
3144.00	Unterhalt Hochbauten, Gebäude	140'000		100'000			
3150.00	Unterhalt Büromöbel und -geräte	3'000		3'000		1'850	
3158.00	Unterhalt immaterielle Anlagen			1'000			
3170.00	Reisekosten und Spesen	2'000		2'000		2'247	
3199.00	Übriger Betriebsaufwand	1'000		2'000		887	
3430.00	Baulicher Unterhalt Grundstücke FV			40'000			
<b>401</b>	<b>Lieg. Verwaltungsvermögen 401-429</b>	<b>809'800</b>	<b>218'600</b>	<b>882'900</b>	<b>276'600</b>	<b>754'298</b>	<b>203'593</b>
	<b>Nettoergebnis</b>		<b>591'200</b>		<b>606'300</b>		<b>550'706</b>
<b>4010</b>	<b>Gemeindehaus 1, Seestr. 19</b>	<b>183'100</b>		<b>215'500</b>		<b>179'049</b>	
	<b>Nettoergebnis</b>		<b>183'100</b>		<b>215'500</b>		<b>179'049</b>
3010.00	Löhne des Verwaltungs- und Betriebspersonals	53'500		54'000		58'020	
3050.00	AG-Beiträge AHV, IV, EO, ALV, Verwaltungskosten	3'500		3'000		3'632	
3052.00	AG-Beiträge an Pensionskassen	1'400				1'490	
3053.00	AG-Beiträge UVG/Haftpflichtvers.	900		1'000		917	
3054.00	AG-Beiträge an Familienausgleichskasse	700		1'000		697	
3101.00	Betriebs-, Verbrauchsmaterial	4'500		4'500		5'678	
3120.00	Ver- und Entsorgung Liegenschaften VV	21'000		25'000		21'031	
3130.00	Dienstleistungen Dritter	25'000		50'000		132	
3133.00	Informatik-Nutzungsaufwand	1'600		1'600			
3134.00	Sachversicherungsprämien	2'000				475	
3140.00	Unterhalt an Grundstücken	30'000		30'000		33'503	
3144.00	Unterhalt Hochbauten, Gebäude	30'000		30'000		43'280	
3153.00	Informatik-Unterhalt (Hardware)					1'179	
3199.00	Übriger Betriebsaufwand	5'600		6'400		5'637	
3300.40	Planmässige Abschreibungen Hochbauten VV	3'400				3'378	
3950.00	Int. Verr. plan- & ausserplanmässigen Abschreibungen			9'000			
<b>4020</b>	<b>Gemeindehaus 2, Chüngengass 6</b>	<b>93'100</b>		<b>105'100</b>		<b>86'571</b>	<b>6'000</b>
	<b>Nettoergebnis</b>		<b>93'100</b>		<b>105'100</b>		<b>80'571</b>
3010.00	Löhne des Verwaltungs- und Betriebspersonals			18'000			
3050.00	AG-Beiträge AHV, IV, EO, ALV, Verwaltungskosten			2'000			
3053.00	AG-Beiträge UVG/Haftpflichtvers.			500			
3054.00	AG-Beiträge an Familienausgleichskasse			500			
3099.00	Übriger Personalaufwand					67	
3101.00	Betriebs-, Verbrauchsmaterial	2'000		2'000		2'700	
3120.00	Ver- und Entsorgung Liegenschaften VV	32'000		30'000		32'050	
3130.00	Dienstleistungen Dritter	15'000		15'000			
3133.00	Informatik-Nutzungsaufwand	1'600		1'600			
3134.00	Sachversicherungsprämien	1'000				320	
3140.00	Unterhalt an Grundstücken	14'000		8'000		14'586	
3144.00	Unterhalt Hochbauten, Gebäude	22'000		22'000		32'001	
3199.00	Übriger Betriebsaufwand	5'500		5'500		4'846	

**ERFOLGSRECHNUNG - EINZELKONTI**

Nummer	Einzelkonti nach Abteilungen	Budget 2021		Budget 2020		Rechnung 2019	
		Aufwand	Ertrag	Aufwand	Ertrag	Aufwand	Ertrag
4260.00	Rückerstattungen und Kostenbeteiligungen Dritter						6'000
<b>4030</b>	<b>Werkhof Untere Schwandenstrasse 42</b>	<b>70'500</b>		<b>90'000</b>		<b>79'916</b>	
	<b>Nettoergebnis</b>		<b>70'500</b>		<b>90'000</b>		<b>79'916</b>
3010.00	Löhne des Verwaltungs- und Betriebspersonals			10'000			
3050.00	AG-Beiträge AHV, IV, EO, ALV, Verwaltungskosten			1'000			
3101.00	Betriebs-, Verbrauchsmaterial	1'000		1'000		1'107	
3120.00	Ver- und Entsorgung Liegenschaften VV	24'000		24'000		20'848	
3134.00	Sachversicherungsprämien	1'200				416	
3140.00	Unterhalt an Grundstücken	500		5'000			
3144.00	Unterhalt Hochbauten, Gebäude	10'000		10'000		23'820	
3199.00	Übriger Betriebsaufwand	1'200		4'000		1'203	
3300.40	Planmässige Abschreibungen Hochbauten VV	32'600				32'522	
3950.00	Int. Verr. plan- & ausserplanmässigen Abschreibungen			35'000			
<b>4040</b>	<b>Mehrzweckgebäude Sunnengartenstr. 10</b>	<b>60'000</b>	<b>47'000</b>	<b>51'000</b>	<b>47'000</b>	<b>53'824</b>	<b>45'478</b>
	<b>Nettoergebnis</b>		<b>13'000</b>		<b>4'000</b>		<b>8'346</b>
3010.00	Löhne des Verwaltungs- und Betriebspersonals	6'000		6'000		5'139	
3050.00	AG-Beiträge AHV, IV, EO, ALV, Verwaltungskosten	700		700		321	
3053.00	AG-Beiträge UVG/Haftpflichtvers.	200		200		133	
3054.00	AG-Beiträge an Familienausgleichskasse	100		100		62	
3120.00	Ver- und Entsorgung Liegenschaften VV	15'000		15'000		10'623	
3130.00	Dienstleistungen Dritter					733	
3134.00	Sachversicherungsprämien	1'000				304	
3140.00	Unterhalt an Grundstücken	3'000		3'000		2'606	
3144.00	Unterhalt Hochbauten, Gebäude	5'000		8'000		5'125	
3199.00	Übriger Betriebsaufwand	1'000		4'000		880	
3300.40	Planmässige Abschreibungen Hochbauten VV	22'800				22'780	
3320.90	Planmässige Abschreibungen übrige immaterielle Anlagen	5'200				5'117	
3950.00	Int. Verr. plan- & ausserplanmässigen Abschreibungen			14'000			
4470.00	Pacht- und Mietzinse Liegenschaften VV		47'000		47'000		45'478
<b>4050</b>	<b>Haaggeri-Saal Samstagern</b>	<b>104'900</b>	<b>30'000</b>	<b>101'000</b>	<b>28'000</b>	<b>133'174</b>	<b>30'911</b>
	<b>Nettoergebnis</b>		<b>74'900</b>		<b>73'000</b>		<b>102'263</b>
3010.00	Löhne des Verwaltungs- und Betriebspersonals	26'000		27'000		25'490	
3050.00	AG-Beiträge AHV, IV, EO, ALV, Verwaltungskosten	1'700		4'000		2'260	
3052.00	AG-Beiträge an Pensionskassen	4'200		7'000		4'150	
3053.00	AG-Beiträge UVG/Haftpflichtvers.	500		1'000		572	
3054.00	AG-Beiträge an Familienausgleichskasse	400		1'000		434	
3101.00	Betriebs-, Verbrauchsmaterial	8'000		8'000		8'263	
3111.00	Anschaffung Apparate, Masch., Geräte, Fahrz., Werkz.	5'000		5'000		8'517	
3120.00	Ver- und Entsorgung Liegenschaften VV	13'100				13'165	
3140.00	Unterhalt an Grundstücken	6'000		8'500			
3144.00	Unterhalt Hochbauten, Gebäude	25'000		25'000		58'196	
3151.00	Unterhalt Apparate, Masch., Geräte, Fahrz., Werkz.	1'000					
3170.00	Reisekosten und Spesen	500		500		119	
3199.00	Übriger Betriebsaufwand	6'500		8'000		5'024	
3300.40	Planmässige Abschreibungen Hochbauten VV	7'000				6'985	
3950.00	Int. Verr. plan- & ausserplanmässigen Abschreibungen			6'000			
4240.00	Benützungsgebühren und Dienstleistungen				28'000		
4260.00	Rückerstattungen und Kostenbeteiligungen Dritter						135
4472.00	Vergütung für Benützungen Liegenschaften VV		30'000				30'776
<b>4070</b>	<b>Dorfbachstrasse 12, Bären</b>	<b>24'400</b>	<b>4'500</b>	<b>57'100</b>	<b>10'000</b>	<b>26'754</b>	<b>10'344</b>
	<b>Nettoergebnis</b>		<b>19'900</b>		<b>47'100</b>		<b>16'410</b>
3010.00	Löhne des Verwaltungs- und Betriebspersonals			4'500		4'431	
3050.00	AG-Beiträge AHV, IV, EO, ALV, Verwaltungskosten			400		277	
3053.00	AG-Beiträge UVG/Haftpflichtvers.			100		31	
3054.00	AG-Beiträge an Familienausgleichskasse			100		53	
3120.00	Ver- und Entsorgung Liegenschaften VV	4'400		6'000		4'363	
3134.00	Sachversicherungsprämien	1'000				331	
3140.00	Unterhalt an Grundstücken	3'000		10'000		-386	
3144.00	Unterhalt Hochbauten, Gebäude	10'000		10'000		14'967	
3199.00	Übriger Betriebsaufwand	6'000		6'000		2'686	
3950.00	Int. Verr. plan- & ausserplanmässigen Abschreibungen			20'000			
4470.00	Pacht- und Mietzinse Liegenschaften VV		4'500		10'000		10'344
<b>4080</b>	<b>Dorfstrasse 53</b>	<b>32'400</b>	<b>41'000</b>	<b>29'000</b>	<b>41'500</b>	<b>50'578</b>	<b>40'189</b>
	<b>Nettoergebnis</b>	<b>8'600</b>		<b>12'500</b>			<b>10'389</b>

**ERFOLGSRECHNUNG - EINZELKONTI**

Nummer	Einzelkonti nach Abteilungen	Budget 2021		Budget 2020		Rechnung 2019	
		Aufwand	Ertrag	Aufwand	Ertrag	Aufwand	Ertrag
3120.00	Ver- und Entsorgung Liegenschaften VV	7'000		7'000		5'762	
3134.00	Sachversicherungsprämien	500				120	
3140.00	Unterhalt an Grundstücken	5'000		5'000		1'670	
3144.00	Unterhalt Hochbauten, Gebäude	15'000		15'000		39'870	
3199.00	Übriger Betriebsaufwand	2'000		2'000		346	
3300.40	Planmässige Abschreibungen Hochbauten VV	2'900				2'810	
4260.00	Rückerstattungen und Kostenbeteiligungen Dritter				500		97
4470.00	Pacht- und Mietzinse Liegenschaften VV		41'000		41'000		40'092
<b>4090</b>	<b>Glarnerstrasse 37</b>			<b>28'000</b>	<b>55'000</b>		
	<b>Nettoergebnis</b>			<b>27'000</b>			
3120.00	Ver- und Entsorgung Liegenschaften VV			6'000			
3140.00	Unterhalt an Grundstücken			2'000			
3144.00	Unterhalt Hochbauten, Gebäude			4'000			
3199.00	Übriger Betriebsaufwand			3'000			
3950.00	Int. Verr. plan- & ausserplanmässigen Abschreibungen			13'000			
4470.00	Pacht- und Mietzinse Liegenschaften VV				55'000		
<b>4110</b>	<b>Gerbestr. 11-13, Magazin + Bootslager</b>	<b>11'100</b>	<b>3'000</b>	<b>7'200</b>	<b>3'000</b>	<b>6'494</b>	<b>4'940</b>
	<b>Nettoergebnis</b>		<b>8'100</b>		<b>4'200</b>		<b>1'554</b>
3120.00	Ver- und Entsorgung Liegenschaften VV	4'000		3'500		3'886	
3134.00	Sachversicherungsprämien	1'000				279	
3144.00	Unterhalt Hochbauten, Gebäude	5'000		2'500		1'500	
3199.00	Übriger Betriebsaufwand	1'000		1'200		806	
3300.40	Planmässige Abschreibungen Hochbauten VV	100				22	
4240.00	Benützungsgebühren und Dienstleistungen		3'000		3'000		4'940
<b>4120</b>	<b>Remise beim Seebad</b>	<b>61'800</b>		<b>64'500</b>		<b>26'171</b>	
	<b>Nettoergebnis</b>		<b>61'800</b>		<b>64'500</b>		<b>26'171</b>
3120.00	Ver- und Entsorgung Liegenschaften VV	1'500		4'000		1'194	
3131.00	Planungen und Projektierungen Dritter	25'000		50'000			
3134.00	Sachversicherungsprämien	500				63	
3144.00	Unterhalt Hochbauten, Gebäude	10'000		10'000		476	
3199.00	Übriger Betriebsaufwand	500		500		183	
3300.40	Planmässige Abschreibungen Hochbauten VV	24'300				24'256	
<b>4160</b>	<b>Bootshaaben</b>	<b>19'900</b>	<b>51'500</b>	<b>19'500</b>	<b>52'000</b>	<b>24'602</b>	<b>51'691</b>
	<b>Nettoergebnis</b>	<b>31'600</b>		<b>32'500</b>		<b>27'089</b>	
3134.00	Sachversicherungsprämien	500					
3140.00	Unterhalt an Grundstücken	2'500		2'500		8'211	
3300.20	Planmässige Abschreibungen Wasserbau VV	3'900				3'825	
3631.00	Beiträge an Kantone und Konkordate	13'000		13'000		12'566	
3950.00	Int. Verr. plan- & ausserplanmässigen Abschreibungen			4'000			
4210.00	Gebühren für Amtshandlungen		1'500		2'000		1'690
4240.00	Benützungsgebühren und Dienstleistungen		50'000		50'000		50'001
<b>4170</b>	<b>Oeffentliche WC-Anlagen</b>	<b>52'000</b>	<b>3'000</b>	<b>39'000</b>	<b>3'000</b>	<b>44'219</b>	<b>2'945</b>
	<b>Nettoergebnis</b>		<b>49'000</b>		<b>36'000</b>		<b>41'275</b>
3010.00	Löhne des Verwaltungs- und Betriebspersonals	14'000		14'000		13'065	
3050.00	AG-Beiträge AHV, IV, EO, ALV, Verwaltungskosten	900		1'500		1'294	
3053.00	AG-Beiträge UVG/Haftpflichtvers.	300		200		200	
3054.00	AG-Beiträge an Familienausgleichskasse	200		300		248	
3100.00	Büromaterial					159	
3101.00	Betriebs-, Verbrauchsmaterial	4'000		2'000		1'858	
3130.00	Dienstleistungen Dritter	16'500		10'000		10'666	
3134.00	Sachversicherungsprämien	200				18	
3144.00	Unterhalt Hochbauten, Gebäude	10'000		6'000		10'859	
3199.00	Übriger Betriebsaufwand					21	
3300.40	Planmässige Abschreibungen Hochbauten VV	5'900				5'830	
3950.00	Int. Verr. plan- & ausserplanmässigen Abschreibungen			5'000			
4240.00	Benützungsgebühren und Dienstleistungen		3'000		3'000		2'945
<b>4180</b>	<b>Parkgarage Horn (Eigentum Kanton)</b>	<b>31'600</b>		<b>33'500</b>		<b>36'539</b>	<b>8'469</b>
	<b>Nettoergebnis</b>		<b>31'600</b>		<b>33'500</b>		<b>28'070</b>
3120.00	Ver- und Entsorgung Liegenschaften VV	9'600		11'500		9'622	
3144.00	Unterhalt Hochbauten, Gebäude	17'000		17'000		26'846	
3199.00	Übriger Betriebsaufwand	5'000		5'000		71	
4470.00	Pacht- und Mietzinse Liegenschaften VV						8'469

**ERFOLGSRECHNUNG - EINZELKONTI**

Nummer	Einzelkonti nach Abteilungen	Budget 2021		Budget 2020		Rechnung 2019	
		Aufwand	Ertrag	Aufwand	Ertrag	Aufwand	Ertrag
<b>4190</b>	<b>Parkgarage Post (Eigentum Privat)</b>	<b>10'000</b>	<b>1'500</b>	<b>13'000</b>		<b>6'340</b>	<b>1'481</b>
	<b>Nettoergebnis</b>		<b>8'500</b>		<b>13'000</b>		<b>4'859</b>
3120.00	Ver- und Entsorgung Liegenschaften VV			500			
3144.00	Unterhalt Hochbauten, Gebäude	10'000		12'500		6'340	
4260.00	Rückerstattungen und Kostenbeteiligungen Dritter						41
4480.00	Mietzinse von gemieteten Liegenschaften		1'500				1'440
<b>4200</b>	<b>Kita Etzelstrasse 24</b>	<b>52'000</b>	<b>36'000</b>	<b>27'000</b>	<b>36'000</b>		
	<b>Nettoergebnis</b>		<b>16'000</b>	<b>9'000</b>			
3140.00	Unterhalt an Grundstücken	5'000					
3144.00	Unterhalt Hochbauten, Gebäude	47'000					
3950.00	Int. Verr. plan- & ausserplanmässigen Abschreibungen			27'000			
4920.00	Interne Verrechnung von Pacht, Mieten, Benützungsgebühren		36'000		36'000		
<b>4290</b>	<b>Diverse Grundstücke Verwaltungsvermögen</b>	<b>3'000</b>	<b>1'100</b>	<b>2'500</b>	<b>1'100</b>	<b>67</b>	<b>1'144</b>
	<b>Nettoergebnis</b>		<b>1'900</b>	<b>1'400</b>	<b>1'400</b>	<b>1'077</b>	
3134.00	Sachversicherungsprämien	500					
3144.00	Unterhalt Hochbauten, Gebäude	2'000		2'000			
3199.00	Übriger Betriebsaufwand	500		500		67	
4240.00	Benützungsgebühren und Dienstleistungen		1'100		1'100		1'144
<b>430</b>	<b>Lieg. Finanzvermögen 431-459</b>	<b>436'400</b>	<b>966'400</b>	<b>408'600</b>	<b>1'370'300</b>	<b>399'162</b>	<b>806'242</b>
	<b>Nettoergebnis</b>	<b>530'000</b>		<b>961'700</b>		<b>407'080</b>	
<b>4310</b>	<b>Chrüzweg 8</b>	<b>27'100</b>	<b>53'000</b>	<b>45'500</b>	<b>51'000</b>	<b>31'385</b>	<b>43'523</b>
	<b>Nettoergebnis</b>	<b>25'900</b>		<b>5'500</b>		<b>12'138</b>	
3010.00	Löhne des Verwaltungs- und Betriebspersonals			6'000			
3050.00	AG-Beiträge AHV, IV, EO, ALV, Verwaltungskosten			600			
3053.00	AG-Beiträge UVG/Haftpflichtvers.			100			
3054.00	AG-Beiträge an Familienausgleichskasse			100			
3099.00	Übriger Personalaufwand					40	
3430.00	Baulicher Unterhalt Grundstücke FV	2'500		10'500		2'049	
3430.40	Baulicher Unterhalt Gebäude FV	10'000				11'660	
3431.00	Nicht baulicher Unterhalt Liegenschaften FV	500		8'000		546	
3439.00	Büromaterial, Drucksachen, Publikationen, Fachliteratur			16'800			
3439.10	Ver- und Entsorgung	7'800				7'771	
3439.20	Steuern und Abgaben	200					
3439.30	Sachversicherungsprämien	2'000				1'900	
3439.40	Dienstleistungen Dritter	500				319	
3940.00	Interne Verrechnung von kalk. Zinsen/Finanzaufwand	3'600		3'400		7'100	
4430.00	Pacht- und Mietzinse Liegenschaften FV		51'000		51'000		43'523
4439.00	Übriger Liegenschaftenertrag FV/Rückerstatt. Nebenkost.		2'000				
<b>4320</b>	<b>Erlenstrasse 9</b>	<b>5'100</b>	<b>6'000</b>	<b>5'600</b>	<b>6'000</b>	<b>6'334</b>	<b>8'136</b>
	<b>Nettoergebnis</b>	<b>900</b>		<b>400</b>		<b>1'802</b>	
3430.00	Baulicher Unterhalt Grundstücke FV	1'000				1'511	
3431.00	Nicht baulicher Unterhalt Liegenschaften FV	1'000		2'000		709	
3439.00	Büromaterial, Drucksachen, Publikationen, Fachliteratur			2'500			
3439.10	Ver- und Entsorgung	1'600				1'561	
3439.30	Sachversicherungsprämien	300				253	
3940.00	Interne Verrechnung von kalk. Zinsen/Finanzaufwand	1'200		1'100		2'300	
4430.00	Pacht- und Mietzinse Liegenschaften FV		6'000		6'000		8'136
<b>4330</b>	<b>Erlenstrasse 46</b>	<b>7'500</b>	<b>22'000</b>	<b>5'500</b>	<b>19'000</b>	<b>7'176</b>	<b>22'260</b>
	<b>Nettoergebnis</b>	<b>14'500</b>		<b>13'500</b>		<b>15'084</b>	
3430.00	Baulicher Unterhalt Grundstücke FV	1'600		1'600			
3430.40	Baulicher Unterhalt Gebäude FV	2'100				2'095	
3431.00	Nicht baulicher Unterhalt Liegenschaften FV	1'000		400		600	
3439.00	Büromaterial, Drucksachen, Publikationen, Fachliteratur			2'200			
3439.10	Ver- und Entsorgung	900				919	
3439.30	Sachversicherungsprämien	300				262	
3940.00	Interne Verrechnung von kalk. Zinsen/Finanzaufwand	1'600		1'300		3'300	
4430.00	Pacht- und Mietzinse Liegenschaften FV		22'000		19'000		22'260
<b>4350</b>	<b>Seestrasse 82</b>	<b>51'900</b>	<b>63'000</b>	<b>50'100</b>	<b>57'000</b>	<b>55'255</b>	<b>61'179</b>
	<b>Nettoergebnis</b>	<b>11'100</b>		<b>6'900</b>		<b>5'923</b>	
3010.00	Löhne des Verwaltungs- und Betriebspersonals	9'600		4'000		6'554	
3050.00	AG-Beiträge AHV, IV, EO, ALV, Verwaltungskosten	700		400			
3053.00	AG-Beiträge UVG/Haftpflichtvers.	200		100		46	

**ERFOLGSRECHNUNG - EINZELKONTI**

Nummer	Einzelkonti nach Abteilungen	Budget 2021		Budget 2020		Rechnung 2019	
		Aufwand	Ertrag	Aufwand	Ertrag	Aufwand	Ertrag
3054.00	AG-Beiträge an Familienausgleichskasse	200					
3430.00	Baulicher Unterhalt Grundstücke FV	3'000		20'000		2'259	
3430.40	Baulicher Unterhalt Gebäude FV	10'000				22'183	
3431.00	Nicht baulicher Unterhalt Liegenschaften FV	5'000		5'000		1'144	
3431.10	Betriebs- und Verbrauchsmaterial	2'000				229	
3431.20	Anschaffungen Mobilien	2'500				531	
3431.30	Unterhalt Mobilien	500				175	
3431.50	Spesenentschädigungen	100				39	
3439.00	Büromaterial, Drucksachen, Publikationen, Fachliteratur			17'000			
3439.10	Ver- und Entsorgung	13'100				13'094	
3439.30	Sachversicherungsprämien	1'000				1'101	
3940.00	Interne Verrechnung von kalk. Zinsen/Finanzaufwand	4'000		3'600		7'900	
4430.00	Pacht- und Mietzinse Liegenschaften FV		63'000		57'000		56'952
4439.00	Übriger Liegenschaftenertrag FV/Rückerstatt. Nebenkost.						4'227
<b>4360</b>	<b>Zugerstrasse 15</b>	<b>23'400</b>	<b>68'000</b>	<b>24'800</b>	<b>65'000</b>	<b>18'454</b>	<b>68'358</b>
	<b>Nettoergebnis</b>	<b>44'600</b>		<b>40'200</b>		<b>49'904</b>	
3010.00	Löhne des Verwaltungs- und Betriebspersonals	3'000		3'000		1'863	
3050.00	AG-Beiträge AHV, IV, EO, ALV, Verwaltungskosten	300		300		116	
3053.00	AG-Beiträge UVG/Haftpflichtvers.	100		100		13	
3054.00	AG-Beiträge an Familienausgleichskasse	100		100		22	
3099.00	Übriger Personalaufwand			1'000		16	
3430.00	Baulicher Unterhalt Grundstücke FV	1'000		5'000			
3430.40	Baulicher Unterhalt Gebäude FV	8'000				1'867	
3431.00	Nicht baulicher Unterhalt Liegenschaften FV	1'000				177	
3431.10	Betriebs- und Verbrauchsmaterial	500				2'077	
3431.50	Spesenentschädigungen					61	
3439.00	Büromaterial, Drucksachen, Publikationen, Fachliteratur			12'600			
3439.10	Ver- und Entsorgung	6'100				6'086	
3439.30	Sachversicherungsprämien	500				455	
3940.00	Interne Verrechnung von kalk. Zinsen/Finanzaufwand	2'800		2'700		5'700	
4430.00	Pacht- und Mietzinse Liegenschaften FV		68'000		65'000		68'358
<b>4380</b>	<b>Erlenstrasse 7</b>	<b>1'900</b>	<b>1'900</b>	<b>5'000</b>	<b>5'000</b>	<b>1'779</b>	<b>1'779</b>
	<b>Nettoergebnis</b>						
3430.00	Baulicher Unterhalt Grundstücke FV	500				478	
3431.00	Nicht baulicher Unterhalt Liegenschaften FV	500		2'000			
3439.00	Büromaterial, Drucksachen, Publikationen, Fachliteratur			1'500			
3439.10	Ver- und Entsorgung	100				96	
3439.30	Sachversicherungsprämien	300				205	
3940.00	Interne Verrechnung von kalk. Zinsen/Finanzaufwand	500		1'500		1'000	
<b>4390</b>	<b>Land Mistlibühl (Baurecht)</b>	<b>2'100</b>	<b>2'100</b>	<b>3'600</b>	<b>2'100</b>	<b>2'268</b>	<b>2'046</b>
	<b>Nettoergebnis</b>				<b>1'500</b>		<b>222</b>
3430.00	Baulicher Unterhalt Grundstücke FV	2'000				2'068	
3439.00	Büromaterial, Drucksachen, Publikationen, Fachliteratur			3'500			
3940.00	Interne Verrechnung von kalk. Zinsen/Finanzaufwand	100		100		200	
4430.00	Pacht- und Mietzinse Liegenschaften FV		2'100		2'100		2'046
<b>4410</b>	<b>Breitenstrasse 1</b>	<b>168'300</b>	<b>318'200</b>	<b>152'200</b>	<b>300'000</b>	<b>142'303</b>	<b>320'089</b>
	<b>Nettoergebnis</b>	<b>149'900</b>		<b>147'800</b>		<b>177'785</b>	
3430.00	Baulicher Unterhalt Grundstücke FV	5'000		31'500			
3430.40	Baulicher Unterhalt Gebäude FV	50'000				26'863	
3431.00	Nicht baulicher Unterhalt Liegenschaften FV	38'000		38'000		23'023	
3431.10	Betriebs- und Verbrauchsmaterial	6'000				6'379	
3431.20	Anschaffungen Mobilien	2'500				4'220	
3439.00	Büromaterial, Drucksachen, Publikationen, Fachliteratur			71'000			
3439.10	Ver- und Entsorgung	46'000				45'719	
3439.30	Sachversicherungsprämien	2'500				2'774	
3439.40	Dienstleistungen Dritter	2'400				1'526	
3940.00	Interne Verrechnung von kalk. Zinsen/Finanzaufwand	15'900		11'700		31'800	
4260.00	Rückerstattungen und Kostenbeteiligungen Dritter		1'200				
4430.00	Pacht- und Mietzinse Liegenschaften FV		317'000		300'000		315'045
4439.00	Übriger Liegenschaftenertrag FV/Rückerstatt. Nebenkost.						5'044
<b>4420</b>	<b>Glarnerstrasse 33</b>	<b>90'700</b>	<b>113'900</b>	<b>84'600</b>	<b>100'000</b>	<b>66'568</b>	<b>109'228</b>
	<b>Nettoergebnis</b>	<b>23'200</b>		<b>15'400</b>		<b>42'660</b>	
3010.00	Löhne des Verwaltungs- und Betriebspersonals	16'500		16'000		19'816	
3050.00	AG-Beiträge AHV, IV, EO, ALV, Verwaltungskosten	1'100		2'000		1'238	

**ERFOLGSRECHNUNG - EINZELKONTI**

Nummer	Einzelkonti nach Abteilungen	Budget 2021		Budget 2020		Rechnung 2019	
		Aufwand	Ertrag	Aufwand	Ertrag	Aufwand	Ertrag
3052.00	AG-Beiträge an Pensionskassen	100		200		21	
3053.00	AG-Beiträge UVG/Haftpflichtvers.	300		300		267	
3054.00	AG-Beiträge an Familienausgleichskasse	200		200		238	
3099.00	Übriger Personalaufwand	200				97	
3430.00	Baulicher Unterhalt Grundstücke FV	12'000		24'000		4'331	
3430.40	Baulicher Unterhalt Gebäude FV	9'000				8'950	
3431.00	Nicht baulicher Unterhalt Liegenschaften FV	25'000		30'000		1'575	
3431.10	Betriebs- und Verbrauchsmaterial	1'500				724	
3431.50	Spesenentschädigungen	200				510	
3439.00	Büromaterial, Drucksachen, Publikationen, Fachliteratur			8'700			
3439.10	Ver- und Entsorgung	18'500				18'244	
3439.20	Steuern und Abgaben	100				100	
3439.30	Sachversicherungsprämien	600				599	
3439.40	Dienstleistungen Dritter	900				958	
3940.00	Interne Verrechnung von kalk. Zinsen/Finanzaufwand	4'500		3'200		8'900	
4430.00	Pacht- und Mietzinse Liegenschaften FV		108'000		100'000		109'228
4439.00	Übriger Liegenschaftenertrag FV/Rückerstatt. Nebenkost.		5'900				
<b>4460</b>	<b>Land Erlenstrasse 36</b>	<b>500</b>	<b>11'000</b>	<b>600</b>	<b>11'000</b>	<b>900</b>	<b>11'066</b>
	<b>Nettoergebnis</b>	<b>10'500</b>		<b>10'400</b>		<b>10'166</b>	
3940.00	Interne Verrechnung von kalk. Zinsen/Finanzaufwand	500		600		900	
4430.00	Pacht- und Mietzinse Liegenschaften FV		11'000		11'000		11'066
<b>4470</b>	<b>Land Fälmis</b>	<b>3'300</b>	<b>72'000</b>	<b>4'500</b>	<b>72'000</b>	<b>6'500</b>	<b>81'868</b>
	<b>Nettoergebnis</b>	<b>68'700</b>		<b>67'500</b>		<b>75'368</b>	
3940.00	Interne Verrechnung von kalk. Zinsen/Finanzaufwand	3'300		4'500		6'500	
4430.00	Pacht- und Mietzinse Liegenschaften FV		72'000		72'000		81'868
<b>4480</b>	<b>Land 'Villa Steinburg'</b>	<b>1'000</b>	<b>23'500</b>	<b>1'000</b>	<b>24'200</b>	<b>2'000</b>	<b>24'164</b>
	<b>Nettoergebnis</b>	<b>22'500</b>		<b>23'200</b>		<b>22'164</b>	
3940.00	Interne Verrechnung von kalk. Zinsen/Finanzaufwand	1'000		1'000		2'000	
4430.00	Pacht- und Mietzinse Liegenschaften FV		23'500		24'200		24'164
<b>4490</b>	<b>Land Zuger- / Sunnengartenstrasse</b>	<b>2'400</b>	<b>8'700</b>	<b>3'300</b>	<b>9'000</b>	<b>4'700</b>	<b>8'700</b>
	<b>Nettoergebnis</b>	<b>6'300</b>		<b>5'700</b>		<b>4'000</b>	
3439.00	Büromaterial, Drucksachen, Publikationen, Fachliteratur			1'000			
3940.00	Interne Verrechnung von kalk. Zinsen/Finanzaufwand	2'400		2'300		4'700	
4430.00	Pacht- und Mietzinse Liegenschaften FV		8'700		9'000		8'700
<b>4500</b>	<b>Glarnerstrasse 37 FV</b>	<b>15'800</b>	<b>65'000</b>			<b>18'776</b>	<b>66'936</b>
	<b>Nettoergebnis</b>	<b>49'200</b>				<b>48'160</b>	
3430.00	Baulicher Unterhalt Grundstücke FV	1'500					
3430.40	Baulicher Unterhalt Gebäude FV	4'000				6'875	
3431.00	Nicht baulicher Unterhalt Liegenschaften FV	1'500				1'235	
3431.90	Übriger nicht baulicher Liegenschaftenertrag					542	
3439.10	Ver- und Entsorgung	4'800				4'792	
3439.30	Sachversicherungsprämien	400				133	
3439.60	Honorare externe Berater, Gutachter	1'000					
3940.00	Interne Verrechnung von kalk. Zinsen/Finanzaufwand	2'600				5'200	
4430.00	Pacht- und Mietzinse Liegenschaften FV		65'000				66'936
<b>4590</b>	<b>Diverse Grundstücke Finanzvermögen</b>	<b>35'400</b>	<b>140'000</b>	<b>22'300</b>	<b>654'000</b>	<b>34'764</b>	<b>-21'311</b>
	<b>Nettoergebnis</b>	<b>104'600</b>		<b>631'700</b>		<b>56'075</b>	
3430.40	Baulicher Unterhalt Gebäude FV	5'000				1'931	
3431.00	Nicht baulicher Unterhalt Liegenschaften FV	5'000				667	
3439.00	Büromaterial, Drucksachen, Publikationen, Fachliteratur			2'000			
3439.10	Ver- und Entsorgung	300				291	
3439.30	Sachversicherungsprämien	200				76	
3940.00	Interne Verrechnung von kalk. Zinsen/Finanzaufwand	24'900		20'300		31'800	
4430.00	Pacht- und Mietzinse Liegenschaften FV		140'000		654'000		-21'311
<b>470</b>	<b>Sportanlagen und Bäder</b>	<b>788'600</b>	<b>195'200</b>	<b>787'200</b>	<b>134'400</b>	<b>768'482</b>	<b>183'702</b>
	<b>Nettoergebnis</b>		<b>593'400</b>		<b>652'800</b>		<b>584'780</b>
<b>4700</b>	<b>Sportanlagen</b>	<b>248'700</b>		<b>218'800</b>		<b>177'512</b>	
	<b>Nettoergebnis</b>		<b>248'700</b>		<b>218'800</b>		<b>177'512</b>
3010.00	Löhne des Verwaltungs- und Betriebspersonals	4'000		4'000		796	
3050.00	AG-Beiträge AHV, IV, EO, ALV, Verwaltungskosten	400		400		6	
3052.00	AG-Beiträge an Pensionskassen	100		100		7	

**ERFOLGSRECHNUNG - EINZELKONTI**

Nummer	Einzelkonti nach Abteilungen	Budget 2021		Budget 2020		Rechnung 2019	
		Aufwand	Ertrag	Aufwand	Ertrag	Aufwand	Ertrag
3053.00	AG-Beiträge UVG/Haftpflichtvers.	100		100		2	
3054.00	AG-Beiträge an Familienausgleichskasse	100		100		1	
3120.00	Ver- und Entsorgung Liegenschaften VV	15'000		15'000		5'457	
3134.00	Sachversicherungsprämien	400				294	
3140.00	Unterhalt an Grundstücken	178'000		140'000		120'522	
3144.00	Unterhalt Hochbauten, Gebäude	7'200		15'000		7'281	
3160.00	Miete und Pacht Liegenschaften	2'100		2'500		2'082	
3170.00	Reisekosten und Spesen	100		100			
3199.00	Übriger Betriebsaufwand	800		1'500		763	
3300.20	Planmässige Abschreibungen Wasserbau VV	31'800				31'730	
3300.40	Planmässige Abschreibungen Hochbauten VV	8'600				8'572	
3950.00	Int. Verr. plan- & ausserplanmässigen Abschreibungen			40'000			
<b>4750</b>	<b>Seebad</b>	<b>440'900</b>	<b>186'500</b>	<b>455'200</b>	<b>126'500</b>	<b>471'309</b>	<b>175'027</b>
	<b>Nettoergebnis</b>		<b>254'400</b>		<b>328'700</b>		<b>296'282</b>
3010.00	Löhne des Verwaltungs- und Betriebspersonals	161'500		149'000		152'909	
3050.00	AG-Beiträge AHV, IV, EO, ALV, Verwaltungskosten	10'300		9'000		9'218	
3052.00	AG-Beiträge an Pensionskassen	11'100		15'000		10'439	
3053.00	AG-Beiträge UVG/Haftpflichtvers.	2'700		1'000		2'390	
3054.00	AG-Beiträge an Familienausgleichskasse	2'000		2'000		1'775	
3090.00	Aus- und Weiterbildung des Personals	3'000		4'200		650	
3099.00	Übriger Personalaufwand	1'500		2'500		1'515	
3100.00	Büromaterial	500		3'000			
3101.00	Betriebs-, Verbrauchsmaterial	14'400		15'000		14'425	
3111.00	Anschaffung Apparate, Masch., Geräte, Fahrz., Werkz.	15'000		15'000		19'416	
3112.00	Anschaffung Kleider, Wäsche, Vorhänge	900		2'000		896	
3120.00	Ver- und Entsorgung Liegenschaften VV	9'600		8'000		9'645	
3130.00	Dienstleistungen Dritter	20'000		30'000		18'310	
3134.00	Sachversicherungsprämien	500				441	
3137.00	Steuern und Abgaben	100					
3140.00	Unterhalt an Grundstücken	40'000		40'000		40'413	
3144.00	Unterhalt Hochbauten, Gebäude	15'000		15'000		44'650	
3151.00	Unterhalt Apparate, Masch., Geräte, Fahrz., Werkz.	8'000		18'000		18'883	
3170.00	Reisekosten und Spesen	300		500		296	
3199.00	Übriger Betriebsaufwand	4'000		6'000		4'633	
3300.20	Planmässige Abschreibungen Wasserbau VV					79'964	
3300.30	Planmässige Abschreibungen übrige Tiefbauten VV	80'000					
3300.40	Planmässige Abschreibungen Hochbauten VV	11'700				11'650	
3300.60	Planmässige Abschreibungen Mobilien VV	28'800				28'790	
3950.00	Int. Verr. plan- & ausserplanmässigen Abschreibungen			120'000			
4240.00	Benützungsgebühren und Dienstleistungen		120'000		90'000		122'245
4470.00	Pacht- und Mietzinse Liegenschaften VV		60'000		30'000		46'282
4632.00	Beiträge von Gemeinden und Zweckverbänden		6'500		6'500		6'500
<b>4760</b>	<b>Freizeitanlage Hüttnersee</b>	<b>99'000</b>	<b>8'700</b>	<b>113'200</b>	<b>7'900</b>	<b>119'661</b>	<b>8'675</b>
	<b>Nettoergebnis</b>		<b>90'300</b>		<b>105'300</b>		<b>110'986</b>
3010.00	Löhne des Verwaltungs- und Betriebspersonals	35'200		40'000		35'208	
3050.00	AG-Beiträge AHV, IV, EO, ALV, Verwaltungskosten	2'300		3'000		2'200	
3052.00	AG-Beiträge an Pensionskassen	3'000				2'930	
3053.00	AG-Beiträge UVG/Haftpflichtvers.	600		1'000		556	
3054.00	AG-Beiträge an Familienausgleichskasse	500		2'000		422	
3099.00	Übriger Personalaufwand	600				600	
3101.00	Betriebs-, Verbrauchsmaterial	1'900		2'000		1'894	
3111.00	Anschaffung Apparate, Masch., Geräte, Fahrz., Werkz.	15'000		20'000		27'039	
3120.00	Ver- und Entsorgung Liegenschaften VV	5'000		3'000		10'067	
3130.00	Dienstleistungen Dritter	9'000		5'000		8'947	
3134.00	Sachversicherungsprämien	200				67	
3140.00	Unterhalt an Grundstücken	11'000		15'000		8'956	
3144.00	Unterhalt Hochbauten, Gebäude	5'000		5'000		11'334	
3151.00	Unterhalt Apparate, Masch., Geräte, Fahrz., Werkz.	2'000		8'000		1'547	
3160.00	Miete und Pacht Liegenschaften	7'700		7'700		7'700	
3199.00	Übriger Betriebsaufwand			1'500		193	
4240.00	Benützungsgebühren und Dienstleistungen		800				820
4470.00	Pacht- und Mietzinse Liegenschaften VV		4'400		4'400		4'355
4632.00	Beiträge von Gemeinden und Zweckverbänden		3'500		3'500		3'500
<b>60</b>	<b>Bevölkerungsdienste</b>	<b>4'073'900</b>	<b>1'120'000</b>	<b>3'842'400</b>	<b>1'014'300</b>	<b>4'058'470</b>	<b>1'282'653</b>
	<b>Nettoergebnis</b>		<b>2'953'900</b>		<b>2'828'100</b>		<b>2'775'817</b>

**ERFOLGSRECHNUNG - EINZELKONTI**

Nummer	Einzelkonti nach Abteilungen	Budget 2021		Budget 2020		Rechnung 2019	
		Aufwand	Ertrag	Aufwand	Ertrag	Aufwand	Ertrag
<b>6000</b>	<b>Bevölkerungsdienste, Verwaltung</b>	<b>1'018'200</b>	<b>766'000</b>	<b>953'100</b>	<b>750'000</b>	<b>940'243</b>	<b>859'286</b>
	<b>Nettoergebnis</b>		<b>252'200</b>		<b>203'100</b>		<b>80'957</b>
3010.00	Löhne des Verwaltungs- und Betriebspersonals	610'000		590'000		572'229	
3050.00	AG-Beiträge AHV, IV, EO, ALV, Verwaltungskosten	38'900		37'000		35'834	
3052.00	AG-Beiträge an Pensionskassen	73'000		71'000		68'452	
3053.00	AG-Beiträge UVG/Haftpflichtvers.	10'100		9'000		9'504	
3054.00	AG-Beiträge an Familienausgleichskasse	7'400		7'000		6'889	
3090.00	Aus- und Weiterbildung des Personals	2'000		2'000		1'160	
3099.00	Übriger Personalaufwand	1'000		1'000		1'230	
3100.00	Büromaterial	3'000		3'000		2'407	
3101.00	Betriebs-, Verbrauchsmaterial			700		1'359	
3102.00	Drucksachen, Publikationen	3'000		2'000		3'959	
3111.00	Anschaffung Apparate, Masch., Geräte, Fahrz., Werkz.	1'500		18'500		32'075	
3113.00	Anschaffung Hardware	2'500		5'600		2'193	
3120.00	Ver- und Entsorgung Liegenschaften VV	1'000					
3130.00	Dienstleistungen Dritter	11'000		15'000		13'459	
3130.01	Versandkosten	4'000		4'000		2'505	
3133.00	Informatik-Nutzungsaufwand	9'300		8'800		6'574	
3141.00	Unterhalt Strassen/Verkehrswege	15'000		15'000		21'461	
3151.00	Unterhalt Apparate, Masch., Geräte, Fahrz., Werkz.	6'000		6'000		6'447	
3158.00	Unterhalt immaterielle Anlagen	9'000		9'000		5'617	
3170.00	Reisekosten und Spesen	1'000		1'000		830	
3199.00	Übriger Betriebsaufwand	5'000		2'500		6'517	
3300.20	Planmässige Abschreibungen Wasserbau VV	14'500				14'446	
3611.00	Entschädigungen an Kantone und Konkordate	80'000		95'000		86'956	
3612.00	Entschädigungen an Gemeinden und Zweckverbände	110'000		35'000		38'141	
3950.00	Int. Verr. plan- & ausserplanmässigen Abschreibungen			15'000			
4039.00	Übrige Besitz- und Aufwandsteuern				83'000		
4210.00	Gebühren für Amtshandlungen		230'000		247'000		211'449
4240.00	Benützungsgebühren und Dienstleistungen		500'000		390'000		612'698
4260.00	Rückerstattungen und Kostenbeteiligungen Dritter		3'000		3'000		
4270.00	Bussen		10'000		9'000		11'268
4601.00	Anteil am Ertrag kantonaler Steuern		18'000				18'674
4611.00	Entschädigungen von Kantonen und Konkordaten		5'000		18'000		5'196
<b>6001</b>	<b>Hundesteuern</b>	<b>20'000</b>	<b>83'000</b>			<b>21'090</b>	<b>87'526</b>
	<b>Nettoergebnis</b>	<b>63'000</b>				<b>66'436</b>	
3631.00	Beiträge an Kantone und Konkordate	20'000				21'090	
4033.00	Hundesteuern		83'000				87'526
<b>6010</b>	<b>Gemeindepolizei</b>	<b>817'100</b>	<b>172'000</b>	<b>774'300</b>	<b>166'000</b>	<b>781'315</b>	<b>177'590</b>
	<b>Nettoergebnis</b>		<b>645'100</b>		<b>608'300</b>		<b>603'724</b>
3010.00	Löhne des Verwaltungs- und Betriebspersonals	540'000		469'000		463'598	
3010.09	Erstattung von Lohn (Taggelder, EO etc.)					-2'111	
3050.00	AG-Beiträge AHV, IV, EO, ALV, Verwaltungskosten	32'000		30'500		29'276	
3052.00	AG-Beiträge an Pensionskassen	67'000		65'000		65'438	
3053.00	AG-Beiträge UVG/Haftpflichtvers.	8'000		7'300		7'256	
3054.00	AG-Beiträge an Familienausgleichskasse	5'800		4'200		5'108	
3090.00	Aus- und Weiterbildung des Personals	6'000		6'000		4'941	
3099.00	Übriger Personalaufwand	1'000		1'000		1'287	
3100.00	Büromaterial	1'000		1'000		2'058	
3101.00	Betriebs-, Verbrauchsmaterial	7'000		7'000		7'780	
3102.00	Drucksachen, Publikationen	1'000		1'000		984	
3111.00	Anschaffung Apparate, Masch., Geräte, Fahrz., Werkz.	6'000		15'000		33'920	
3113.00	Anschaffung Hardware	1'000		1'000		877	
3120.00	Ver- und Entsorgung Liegenschaften VV	1'000		1'000		785	
3130.00	Dienstleistungen Dritter	20'500		20'500		16'252	
3133.00	Informatik-Nutzungsaufwand	15'000		13'000		9'314	
3134.00	Sachversicherungsprämien	2'000		2'000		1'867	
3137.00	Steuern und Abgaben	300					
3151.00	Unterhalt Apparate, Masch., Geräte, Fahrz., Werkz.	7'000		5'000		11'899	
3158.00	Unterhalt immaterielle Anlagen	25'100		21'800		17'912	
3160.00	Miete und Pacht Liegenschaften	37'000		37'000		36'300	
3170.00	Reisekosten und Spesen	1'000		1'000		1'143	
3199.00	Übriger Betriebsaufwand	2'000		2'000		2'764	
3300.60	Planmässige Abschreibungen Mobilien VV	30'400				30'392	
3611.00	Entschädigungen an Kantone und Konkordate			33'000		32'274	
3950.00	Int. Verr. plan- & ausserplanmässigen Abschreibungen			30'000			
4210.00	Gebühren für Amtshandlungen		16'000		6'000		10'524



**ERFOLGSRECHNUNG - EINZELKONTI**

Nummer	Einzelkonti nach Abteilungen	Budget 2021		Budget 2020		Rechnung 2019	
		Aufwand	Ertrag	Aufwand	Ertrag	Aufwand	Ertrag
4260.00	Rückerstattungen und Kostenbeteiligungen Dritter		6'000		10'000		4'377
4270.00	Bussen		150'000		150'000		156'730
4611.00	Entschädigungen von Kantonen und Konkordaten						5'960
<b>6030</b>	<b>Feuerwehr</b>	<b>394'100</b>	<b>20'000</b>	<b>336'100</b>	<b>20'000</b>	<b>394'942</b>	<b>17'637</b>
	<b>Nettoergebnis</b>		<b>374'100</b>		<b>316'100</b>		<b>377'306</b>
3000.00	Entschädig.Tag-/Sitzungsgelder Behörden & Kommiss.	22'200		22'200		22'200	
3010.03	Sold Übungen und Einsätze	150'000		150'000		175'033	
3050.00	AG-Beiträge AHV, IV, EO, ALV, Verwaltungskosten					1'213	
3053.00	AG-Beiträge UVG/Haftpflichtvers.					161	
3054.00	AG-Beiträge an Familienausgleichskasse					233	
3090.00	Aus- und Weiterbildung des Personals	27'000		30'100		24'664	
3099.00	Übriger Personalaufwand	4'500		2'800		6'274	
3100.00	Büromaterial	1'000		500		588	
3101.00	Betriebs-, Verbrauchsmaterial	8'000		8'000		8'059	
3102.00	Drucksachen, Publikationen	1'500		1'500		1'557	
3111.00	Anschaffung Apparate, Masch., Geräte, Fahrz., Werkz.	62'000		8'000		38'424	
3112.00	Anschaffung Kleider, Wäsche, Vorhänge	5'000		5'000		5'458	
3113.00	Anschaffung Hardware	1'000		400		219	
3120.00	Ver- und Entsorgung Liegenschaften VV	4'000					
3130.00	Dienstleistungen Dritter	2'000		2'000		3'263	
3133.00	Informatik-Nutzungsaufwand	7'000		7'000		5'563	
3134.00	Sachversicherungsprämien	7'000		7'000		5'966	
3144.00	Unterhalt Hochbauten, Gebäude	2'000		2'000		940	
3151.00	Unterhalt Apparate, Masch., Geräte, Fahrz., Werkz.	55'000		55'000		64'345	
3158.00	Unterhalt immaterielle Anlagen	500		500			
3160.00	Miete und Pacht Liegenschaften	1'000		1'000		1'075	
3199.00	Übriger Betriebsaufwand	8'000		8'000		7'471	
3300.60	Planmässige Abschreibungen Mobilien VV	22'300				22'236	
3632.00	Beiträge an Gemeinden und Zweckverbände	3'100		3'100			
3950.00	Int. Verr. plan- & ausserplanmässigen Abschreibungen			22'000			
4260.00	Rückerstattungen und Kostenbeteiligungen Dritter		20'000		20'000		17'637
<b>6040</b>	<b>Militär</b>	<b>5'200</b>		<b>4'000</b>		<b>5'169</b>	
	<b>Nettoergebnis</b>		<b>5'200</b>		<b>4'000</b>		<b>5'169</b>
3300.90	Planmässige Abschreibungen übrige Sachanlagen VV	1'200				1'169	
3632.00	Beiträge an Gemeinden und Zweckverbände	4'000		4'000		4'000	
<b>6050</b>	<b>Zivilschutz</b>	<b>116'300</b>		<b>118'400</b>		<b>174'220</b>	<b>64'000</b>
	<b>Nettoergebnis</b>		<b>116'300</b>		<b>118'400</b>		<b>110'220</b>
3144.00	Unterhalt Hochbauten, Gebäude			1'000		269	
3199.00	Übriger Betriebsaufwand			3'400			
3300.40	Planmässige Abschreibungen Hochbauten VV	1'300				1'207	
3632.00	Beiträge an Gemeinden und Zweckverbände	115'000		114'000		108'744	
3701.00	Durchlaufende Beiträge an Kantone und Konkordate					64'000	
4707.00	Durchlaufende Beiträge von privaten Haushalten						64'000
<b>6100</b>	<b>Oeffentlicher Verkehr</b>	<b>1'386'000</b>	<b>54'000</b>	<b>1'378'500</b>	<b>54'300</b>	<b>1'438'140</b>	<b>55'608</b>
	<b>Nettoergebnis</b>		<b>1'332'000</b>		<b>1'324'200</b>		<b>1'382'532</b>
3100.00	Büromaterial	200		200			
3102.00	Drucksachen, Publikationen	300		300		75	
3109.00	Übriger Material- und Warenaufwand	56'000				56'000	
3130.00	Dienstleistungen Dritter			56'000			
3133.00	Informatik-Nutzungsaufwand	150		150			
3134.00	Sachversicherungsprämien	500					
3141.00	Unterhalt Strassen/Verkehrswege					569	
3158.00	Unterhalt immaterielle Anlagen	150		150		403	
3199.00	Übriger Betriebsaufwand	700		700		678	
3631.00	Beiträge an Kantone und Konkordate	1'328'000		1'321'000		1'380'415	
4250.00	Verkäufe		54'000		54'300		55'608
<b>6200</b>	<b>Friedhof, Bestattungen</b>	<b>317'000</b>	<b>25'000</b>	<b>278'000</b>	<b>24'000</b>	<b>303'351</b>	<b>21'006</b>
	<b>Nettoergebnis</b>		<b>292'000</b>		<b>254'000</b>		<b>282'345</b>
3100.00	Büromaterial	500		500		409	
3101.00	Betriebs-, Verbrauchsmaterial	1'000		1'000		1'283	
3102.00	Drucksachen, Publikationen	2'000		2'000		2'383	
3111.00	Anschaffung Apparate, Masch., Geräte, Fahrz., Werkz.	2'500		1'000		983	
3120.00	Ver- und Entsorgung Liegenschaften VV	20'100		17'500		23'423	
3130.00	Dienstleistungen Dritter	133'000		133'000		158'282	

**ERFOLGSRECHNUNG - EINZELKONTI**

Nummer	Einzelkonti nach Abteilungen	Budget 2021		Budget 2020		Rechnung 2019	
		Aufwand	Ertrag	Aufwand	Ertrag	Aufwand	Ertrag
3133.00	Informatik-Nutzungsaufwand		2'000		2'000		10
3134.00	Sachversicherungsprämien		200				70
3140.00	Unterhalt an Grundstücken		121'000		94'000		96'430
3143.00	Unterhalt übrige Tiefbauten		6'600				
3144.00	Unterhalt Hochbauten, Gebäude		2'000				
3151.00	Unterhalt Apparate, Masch., Geräte, Fahrz., Werkz.		1'000		1'000		740
3158.00	Unterhalt immaterielle Anlagen		5'200		5'200		5'113
3199.00	Übriger Betriebsaufwand		800		800		201
3300.20	Planmässige Abschreibungen Wasserbau VV						14'025
3300.30	Planmässige Abschreibungen übrige Tiefbauten VV		19'100				
3950.00	Int. Verr. plan- & ausserplanmässigen Abschreibungen				20'000		
4260.00	Rückerstattungen und Kostenbeteiligungen Dritter					4'000	5'401
4390.00	Übriger Ertrag					20'000	15'605
<b>70</b>	<b>Soziales</b>		<b>20'466'100</b>		<b>17'833'100</b>		<b>18'492'295</b>
	<b>Nettoergebnis</b>		<b>9'506'500</b>		<b>8'333'500</b>		<b>8'613'641</b>
			<b>10'959'600</b>		<b>9'499'600</b>		<b>9'878'653</b>
<b>7000</b>	<b>Soziales, Verwaltung</b>		<b>1'678'500</b>		<b>1'538'500</b>		<b>1'378'492</b>
	<b>Nettoergebnis</b>		<b>1'500</b>		<b>1'000</b>		<b>20'593</b>
			<b>1'677'000</b>		<b>1'537'500</b>		<b>1'357'899</b>
3010.00	Löhne des Verwaltungs- und Betriebspersonals		896'000		784'000		735'172
3010.09	Erstattung von Lohn (Taggelder, EO etc.)						-7'339
3030.00	Entschädigungen für temporäre Arbeitskräfte				46'000		10'438
3050.00	AG-Beiträge AHV, IV, EO, ALV, Verwaltungskosten		57'200		57'000		47'673
3052.00	AG-Beiträge an Pensionskassen		111'800		110'000		91'703
3053.00	AG-Beiträge UVG/Haftpflichtvers.		14'800		14'500		12'041
3054.00	AG-Beiträge an Familienausgleichskasse		10'800		11'000		9'153
3090.00	Aus- und Weiterbildung des Personals		22'000		22'000		39'676
3099.00	Übriger Personalaufwand		3'000		3'000		4'940
3100.00	Büromaterial		6'000		5'000		7'682
3103.00	Fachliteratur, Zeitschriften		1'000		1'000		897
3110.00	Anschaffung Büromöbel und -geräte		6'000		5'000		6'906
3113.00	Anschaffung Hardware		4'000		5'000		11'914
3118.00	Anschaffung immaterielle Anlagen		40'000				26'728
3130.00	Dienstleistungen Dritter		1'000		1'000		182
3132.00	Honorare externe Berater, Gutachter, Fachexperten usw.		6'000		10'000		3'821
3133.00	Informatik-Nutzungsaufwand						823
3151.00	Unterhalt Apparate, Masch., Geräte, Fahrz., Werkz.		4'000		3'500		3'031
3153.00	Informatik-Unterhalt (Hardware)		1'000		72'000		784
3158.00	Unterhalt immaterielle Anlagen		60'000				18'143
3170.00	Reisekosten und Spesen		2'500		2'500		2'198
3181.00	Tatsächliche Forderungsverluste						7'499
3199.00	Übriger Betriebsaufwand						111
3300.90	Planmässige Abschreibungen übrige Sachanlagen VV						-3'533
3611.00	Entschädigungen an Kantone und Konkordate						1'947
3632.00	Beiträge an Gemeinden und Zweckverbände		435'000		386'000		345'752
3636.00	Beiträge an private Organisationen ohne Erwerbszweck						150
3660.20	Planmässige Abschr. Investitionsbeiträge an Gemeinden/Z		-3'600				
4210.00	Gebühren für Amtshandlungen					1'000	1'700
4611.00	Entschädigungen von Kantonen und Konkordaten						18'894
<b>7010</b>	<b>Erwachsenenschutz</b>		<b>284'200</b>		<b>282'200</b>		<b>230'057</b>
	<b>Nettoergebnis</b>		<b>70'000</b>		<b>50'000</b>		<b>92'764</b>
			<b>214'200</b>		<b>232'200</b>		<b>137'293</b>
3010.00	Löhne des Verwaltungs- und Betriebspersonals		209'000		217'000		172'971
3050.00	AG-Beiträge AHV, IV, EO, ALV, Verwaltungskosten		13'400		9'000		13'958
3052.00	AG-Beiträge an Pensionskassen		29'700		16'000		24'487
3053.00	AG-Beiträge UVG/Haftpflichtvers.		3'500		2'000		3'332
3054.00	AG-Beiträge an Familienausgleichskasse		2'600		1'700		2'679
3130.00	Dienstleistungen Dritter		20'000		30'000		10'367
3132.00	Honorare externe Berater, Gutachter, Fachexperten usw.		1'000		1'500		
3170.00	Reisekosten und Spesen		4'000		4'000		1'563
3199.00	Übriger Betriebsaufwand		1'000		1'000		700
4210.00	Gebühren für Amtshandlungen					50'000	92'764
<b>7020</b>	<b>Kindes- und Jugendschutz</b>		<b>805'000</b>		<b>726'600</b>		<b>669'130</b>
	<b>Nettoergebnis</b>		<b>805'000</b>		<b>726'600</b>		<b>669'130</b>
3631.00	Beiträge an Kantone und Konkordate		544'000		516'600		507'130
3636.00	Beiträge an private Organisationen ohne Erwerbszweck		261'000		210'000		162'000
<b>7030</b>	<b>Alimentenbevorschussung</b>		<b>358'000</b>		<b>341'000</b>		<b>160'418</b>
			<b>150'000</b>		<b>190'000</b>		<b>344'376</b>

**ERFOLGSRECHNUNG - EINZELKONTI**

Nummer	Einzelkonti nach Abteilungen	Budget 2021		Budget 2020		Rechnung 2019	
		Aufwand	Ertrag	Aufwand	Ertrag	Aufwand	Ertrag
	<b>Nettoergebnis</b>		<b>208'000</b>		<b>151'000</b>		<b>183'959</b>
3199.00	Übriger Betriebsaufwand	-2'000		1'000		-2'071	
3637.00	Beiträge an private Haushalte	360'000		340'000		346'447	
4260.00	Rückerstattungen und Kostenbeteiligungen Dritter		150'000		190'000		160'418
<b>7040</b>	<b>Beiträge an Kleinkinderbetreuung</b>						
	<b>Nettoergebnis</b>						<b>-1'035</b>
3637.00	Beiträge an private Haushalte						-1'035
<b>7100</b>	<b>AHV-Zweigstelle, Zusatzleistungen</b>	<b>295'000</b>	<b>16'000</b>	<b>272'300</b>	<b>49'000</b>	<b>319'890</b>	<b>15'882</b>
	<b>Nettoergebnis</b>		<b>279'000</b>		<b>223'300</b>		<b>304'008</b>
3010.00	Löhne des Verwaltungs- und Betriebspersonals	230'000		210'000		253'453	
3050.00	AG-Beiträge AHV, IV, EO, ALV, Verwaltungskosten	15'000		14'000		14'126	
3052.00	AG-Beiträge an Pensionskassen	35'000		34'000		32'726	
3053.00	AG-Beiträge UVG/Haftpflichtvers.	3'300		3'500		3'465	
3054.00	AG-Beiträge an Familienausgleichskasse	2'400		2'500		2'712	
3099.00	Übriger Personalaufwand					13	
3132.00	Honorare externe Berater, Gutachter, Fachexperten usw.	9'000		8'000		9'268	
3170.00	Reisekosten und Spesen	300		300		333	
3181.00	Tatsächliche Forderungsverluste					3'739	
3199.00	Übriger Betriebsaufwand					56	
4611.00	Entschädigungen von Kantonen und Konkordaten		16'000		34'000		15'882
4637.24	Rückerstattungen Beihilfen				15'000		
<b>7110</b>	<b>Ergänzungsleistungen zur IV</b>	<b>2'980'000</b>	<b>1'461'000</b>	<b>2'880'000</b>	<b>1'280'400</b>	<b>2'841'965</b>	<b>1'292'937</b>
	<b>Nettoergebnis</b>		<b>1'519'000</b>		<b>1'599'600</b>		<b>1'549'028</b>
3637.20	Ergänzungsleistungen zur IV	2'800'000		2'700'000		2'672'584	
3637.22	EL-Krankheits- und Behinderungskosten (zur IV)	180'000		180'000		169'381	
4631.00	Beiträge von Kantonen und Konkordaten		1'400'000		1'200'000		1'215'897
4637.20	Rückerstattungen Ergänzungsleistungen zur IV		60'000		80'000		75'574
4637.22	Rückerstatt. EL-Krankheits-/Behinderungskosten (zur IV)		1'000				1'466
4637.23	Rückerstatt. EL-Krankheits-/Behinderungskosten (zur AHV)				400		
<b>7120</b>	<b>Ergänzungsleistungen zur AHV</b>	<b>4'380'000</b>	<b>2'130'500</b>	<b>4'030'000</b>	<b>1'801'600</b>	<b>3'847'576</b>	<b>1'740'546</b>
	<b>Nettoergebnis</b>		<b>2'249'500</b>		<b>2'228'400</b>		<b>2'107'030</b>
3637.21	Ergänzungsleistungen zur AHV	4'100'000		3'700'000		3'570'785	
3637.23	EL-Krankheits- und Behinderungskosten (zur AHV)	280'000		330'000		276'791	
4631.00	Beiträge von Kantonen und Konkordaten		2'050'000		1'800'000		1'654'646
4637.21	Rückerstattungen Ergänzungsleistungen zur AHV		80'000		1'200		85'800
4637.23	Rückerstatt. EL-Krankheits-/Behinderungskosten (zur AHV)		500		400		100
<b>7130</b>	<b>Beihilfen und Zuschüsse</b>	<b>450'000</b>	<b>216'000</b>	<b>452'000</b>	<b>215'000</b>	<b>441'068</b>	<b>203'163</b>
	<b>Nettoergebnis</b>		<b>234'000</b>		<b>237'000</b>		<b>237'905</b>
3181.00	Tatsächliche Forderungsverluste			7'000			
3637.24	Beihilfen	400'000		390'000		393'412	
3637.25	Kantonalrechtliche Zuschüsse	50'000		55'000		47'656	
4631.00	Beiträge von Kantonen und Konkordaten		200'000		200'000		186'181
4637.24	Rückerstattungen Beihilfen		16'000		15'000		16'982
<b>7200</b>	<b>Soziale Wohlfahrt, Uebrig</b>	<b>284'300</b>	<b>30'800</b>	<b>593'500</b>	<b>32'500</b>	<b>263'337</b>	<b>30'775</b>
	<b>Nettoergebnis</b>		<b>253'500</b>		<b>561'000</b>		<b>232'562</b>
3010.00	Löhne des Verwaltungs- und Betriebspersonals	19'300		19'500		20'345	
3050.00	AG-Beiträge AHV, IV, EO, ALV, Verwaltungskosten	1'300		1'300		1'180	
3052.00	AG-Beiträge an Pensionskassen	1'500		1'500		1'569	
3053.00	AG-Beiträge UVG/Haftpflichtvers.	400		300		270	
3054.00	AG-Beiträge an Familienausgleichskasse	300		200		226	
3099.00	Übriger Personalaufwand					20	
3130.00	Dienstleistungen Dritter	8'000		2'500		1'815	
3131.00	Planungen und Projektierungen Dritter	6'000		6'000		932	
3170.00	Reisekosten und Spesen	1'500		1'200		1'785	
3612.00	Entschädigungen an Gemeinden und Zweckverbände					99	
3632.00	Beiträge an Gemeinden und Zweckverbände	91'000		325'000		90'336	
3636.00	Beiträge an private Organisationen ohne Erwerbszweck	105'000		206'000		69'147	
3637.00	Beiträge an private Haushalte	50'000		30'000		75'612	
4631.00	Beiträge von Kantonen und Konkordaten		30'800		32'500		30'775
<b>7300</b>	<b>Gesetzliche wirtschaftliche Hilfe</b>	<b>6'403'000</b>	<b>2'860'000</b>	<b>4'389'000</b>	<b>2'330'000</b>	<b>5'880'651</b>	<b>2'983'488</b>
	<b>Nettoergebnis</b>		<b>3'543'000</b>		<b>2'059'000</b>		<b>2'897'163</b>
3120.00	Ver- und Entsorgung Liegenschaften VV	1'000		1'000		425	

**ERFOLGSRECHNUNG - EINZELKONTI**

Nummer	Einzelkonti nach Abteilungen	Budget 2021		Budget 2020		Rechnung 2019	
		Aufwand	Ertrag	Aufwand	Ertrag	Aufwand	Ertrag
3132.00	Honorare externe Berater, Gutachter, Fachexperten usw.	2'000		8'000		103	
3160.00	Miete und Pacht Liegenschaften	200'000		160'000		77'770	
3637.30	Gesetzliche wirtschaftliche Hilfe an schweiz. Staatsangehörige	2'900'000		1'700'000		2'430'335	
3637.34	Gesetzliche wirtschaftliche Hilfe an ausl. Staatsangehörige	1'100'000		920'000		905'128	
3637.35	Gesetzliche wirtschaftliche Hilfe an ausl. Staatsangehörige	2'200'000		1'600'000		2'466'890	
4631.00	Beiträge von Kantonen und Konkordaten		80'000		80'000		78'442
4637.30	Rückerstattungen Dritter für schweizerische Staatsangehörige ohne Kosten		1'000'000		650'000		868'707
4637.34	Rückerstattungen Dritter für ausländische Staatsangehörige ohne Kosten		280'000				268'774
4637.35	Rückerstattungen Dritter für ausländische Staatsangehörige mit vollem Kc		1'500'000		1'600'000		1'767'565
<b>7350</b>	<b>Krankenversicherung</b>	<b>1'200'000</b>	<b>1'306'000</b>	<b>1'303'000</b>	<b>1'300'000</b>	<b>1'137'020</b>	<b>1'187'991</b>
	<b>Nettoergebnis</b>	<b>106'000</b>			<b>3'000</b>	<b>50'971</b>	
3132.00	Honorare externe Berater, Gutachter, Fachexperten usw.			3'000			
3199.00	Übriger Betriebsaufwand					253	
3635.00	Beiträge an private Unternehmungen			1'300'000			
3635.10	Beiträge an KK für Sozialhilfeempfänger	1'200'000				1'136'767	
4260.00	Rückerstattungen und Kostenbeteiligungen Dritter				380'000		
4290.00	Übrige Entgelte		6'000				17'987
4630.00	Beiträge vom Bund		500'000		506'000		380'656
4631.00	Beiträge von Kantonen und Konkordaten		410'000		414'000		311'446
4637.10	Durch Sozialhilfeempfänger rückerstatt. Prämien; IPV, RDP + weitere nach		390'000				477'903
<b>7400</b>	<b>Asylbewerberbetreuung</b>	<b>1'348'100</b>	<b>1'264'700</b>	<b>1'025'000</b>	<b>1'084'000</b>	<b>1'139'767</b>	<b>885'085</b>
	<b>Nettoergebnis</b>		<b>83'400</b>	<b>59'000</b>			<b>254'683</b>
<b>7400</b>	<b>Asylbewerberbetreuung, Allgemeines</b>	<b>756'200</b>	<b>894'700</b>	<b>536'000</b>	<b>704'000</b>	<b>474'814</b>	<b>468'672</b>
	<b>Nettoergebnis</b>	<b>138'500</b>		<b>168'000</b>		<b>6'142</b>	
3010.00	Löhne des Verwaltungs- und Betriebspersonals	200'000		241'000		251'464	
3040.00	Kinder- und Ausbildungszulagen					1'440	
3050.00	AG-Beiträge AHV, IV, EO, ALV, Verwaltungskosten	14'100		16'000		14'376	
3052.00	AG-Beiträge an Pensionskassen	27'600		37'000		31'330	
3053.00	AG-Beiträge UVG/Haftpflichtvers.	3'700		4'000		3'633	
3054.00	AG-Beiträge an Familienausgleichskasse	2'700		3'500		2'761	
3090.00	Aus- und Weiterbildung des Personals	1'000		1'000		2'000	
3099.00	Übriger Personalaufwand	500		500		689	
3100.00	Büromaterial	100				114	
3101.00	Betriebs-, Verbrauchsmaterial	1'000		1'000		540	
3111.00	Anschaffung Apparate, Masch., Geräte, Fahrz., Werkz.	2'000		2'000			
3134.00	Sachversicherungsprämien	1'800				1'790	
3137.00	Steuern und Abgaben	1'700					
3170.00	Reisekosten und Spesen			2'000		1'768	
3199.00	Übriger Betriebsaufwand					18	
3611.00	Entschädigungen an Kantone und Konkordate			8'000			
3634.00	Beiträge an öffentliche Unternehmungen	300'000					
3637.00	Beiträge an private Haushalte	200'000		220'000		162'892	
4260.00	Rückerstattungen und Kostenbeteiligungen Dritter		194'700		4'000		10'519
4611.00	Entschädigungen von Kantonen und Konkordaten		700'000		700'000		458'153
<b>7410</b>	<b>Unterkünfte Asylwesen</b>	<b>521'000</b>	<b>310'000</b>	<b>466'000</b>	<b>330'000</b>	<b>579'376</b>	<b>306'839</b>
	<b>Nettoergebnis</b>		<b>211'000</b>		<b>136'000</b>		<b>272'537</b>
3010.00	Löhne des Verwaltungs- und Betriebspersonals					413	
3050.00	AG-Beiträge AHV, IV, EO, ALV, Verwaltungskosten					26	
3053.00	AG-Beiträge UVG/Haftpflichtvers.					7	
3054.00	AG-Beiträge an Familienausgleichskasse					5	
3101.00	Betriebs-, Verbrauchsmaterial	6'000		6'000		3'401	
3111.00	Anschaffung Apparate, Masch., Geräte, Fahrz., Werkz.	3'000		3'000		5'413	
3120.00	Ver- und Entsorgung Liegenschaften VV	16'000		30'000		6'752	
3144.00	Unterhalt Hochbauten, Gebäude	2'000		10'000		1'839	
3151.00	Unterhalt Apparate, Masch., Geräte, Fahrz., Werkz.	1'000		3'000		421	
3160.00	Miete und Pacht Liegenschaften	490'000		410'000		558'921	
3199.00	Übriger Betriebsaufwand	3'000		4'000		1'634	
3637.00	Beiträge an private Haushalte					543	
4470.00	Pacht- und Mietzinse Liegenschaften VV		290'000		330'000		303'939
4480.00	Mietzinse von gemieteten Liegenschaften		20'000				2'900
<b>7460</b>	<b>Beschäftigungsprogramm Asylwesen</b>	<b>70'900</b>	<b>60'000</b>	<b>23'000</b>	<b>50'000</b>	<b>85'577</b>	<b>109'574</b>
	<b>Nettoergebnis</b>		<b>10'900</b>	<b>27'000</b>		<b>23'996</b>	
3000.00	Entschädig.Tag-/Sitzungsgelder Behörden & Kommiss.					761	
3053.00	AG-Beiträge UVG/Haftpflichtvers.					9	

**ERFOLGSRECHNUNG - EINZELKONTI**

Nummer	Einzelkonti nach Abteilungen	Budget 2021		Budget 2020		Rechnung 2019	
		Aufwand	Ertrag	Aufwand	Ertrag	Aufwand	Ertrag
3101.00	Betriebs-, Verbrauchsmaterial	4'000		5'000		3'800	
3133.00	Informatik-Nutzungsaufwand	500		1'000			
3151.00	Unterhalt Apparate, Masch., Geräte, Fahrz., Werkz.	400					
3170.00	Reisekosten und Spesen	6'000		7'000		6'319	
3190.00	Schadenersatzleistungen					1'400	
3199.00	Übriger Betriebsaufwand					184	
3637.00	Beiträge an private Haushalte	60'000		10'000		73'105	
4290.00	Übrige Entgelte		60'000		50'000		107'610
4390.00	Übriger Ertrag						1'964
<b>80</b>	<b>Gesellschaft Nettoergebnis</b>	<b>16'597'500</b>	<b>9'564'700</b>	<b>16'518'200</b>	<b>9'712'500</b>	<b>16'265'520</b>	<b>9'035'801</b>
			<b>7'032'800</b>		<b>6'805'700</b>		<b>7'229'720</b>
<b>8000</b>	<b>Gesellschaft, Verwaltung Nettoergebnis</b>	<b>463'400</b>	<b>17'200</b>	<b>460'500</b>	<b>16'200</b>	<b>434'664</b>	<b>22'208</b>
			<b>446'200</b>		<b>444'300</b>		<b>412'457</b>
3010.00	Löhne des Verwaltungs- und Betriebspersonals	255'000		242'000		238'672	
3050.00	AG-Beiträge AHV, IV, EO, ALV, Verwaltungskosten	15'600		15'000		14'918	
3052.00	AG-Beiträge an Pensionskassen	30'700		30'000		30'011	
3053.00	AG-Beiträge UVG/Haftpflichtvers.	4'100		4'000		3'770	
3054.00	AG-Beiträge an Familienausgleichskasse	3'000		3'000		2'864	
3090.00	Aus- und Weiterbildung des Personals	3'000		3'000		2'695	
3099.00	Übriger Personalaufwand	2'000		1'000		1'824	
3100.00	Büromaterial	1'000		1'500		1'014	
3110.00	Anschaffung Büromöbel und -geräte	2'000		2'000		2'751	
3113.00	Anschaffung Hardware	1'000		3'000		3'096	
3132.00	Honorare externe Berater, Gutachter, Fachexperten usw.	20'000		30'000			
3150.00	Unterhalt Büromöbel und -geräte					129	
3151.00	Unterhalt Apparate, Masch., Geräte, Fahrz., Werkz.					12	
3170.00	Reisekosten und Spesen	1'000		1'000		730	
3199.00	Übriger Betriebsaufwand	25'000		25'000		32'423	
3636.00	Beiträge an private Organisationen ohne Erwerbszweck	100'000		100'000		99'754	
4260.00	Rückerstattungen und Kostenbeteiligungen Dritter		13'200				13'200
4636.00	Beiträge von privaten Organisationen ohne Erwerbszweck		4'000		16'200		9'008
<b>8100</b>	<b>Alterszentrum "Im Wisli" Nettoergebnis</b>	<b>6'854'900</b>	<b>6'905'500</b>	<b>6'774'900</b>	<b>6'989'000</b>	<b>6'908'474</b>	<b>6'545'532</b>
		<b>50'600</b>		<b>214'100</b>			<b>362'942</b>
3010.00	Löhne des Verwaltungs- und Betriebspersonals	4'506'000		4'432'600		4'389'392	
3050.00	AG-Beiträge AHV, IV, EO, ALV, Verwaltungskosten	297'000		281'400		269'687	
3052.00	AG-Beiträge an Pensionskassen	497'000		421'100		469'645	
3053.00	AG-Beiträge UVG/Haftpflichtvers.	52'000		36'500		50'364	
3054.00	AG-Beiträge an Familienausgleichskasse	56'000		51'000		51'936	
3090.00	Aus- und Weiterbildung des Personals	29'000		50'000		21'024	
3091.00	Personalwerbung	1'000		1'000		4'879	
3099.00	Übriger Personalaufwand	25'000		26'500		23'650	
3100.00	Büromaterial	13'000		18'600		20'021	
3101.00	Betriebs-, Verbrauchsmaterial	64'000		67'400		58'400	
3102.00	Drucksachen, Publikationen	13'000		16'000		13'086	
3105.00	Lebensmittel	390'000		400'000		378'285	
3106.00	Medizinisches Material	58'000		57'400		65'737	
3109.00	Übriger Material- und Warenaufwand					5'120	
3111.00	Anschaffung Apparate, Masch., Geräte, Fahrz., Werkz.	45'000		100'000		59'345	
3112.00	Anschaffung Kleider, Wäsche, Vorhänge	16'000		21'000		17'466	
3113.00	Anschaffung Hardware			5'900		13'985	
3115.00	Anschaffung Viehhabe	6'500		6'800		4'227	
3116.00	Anschaffung medizinische Geräte und Instrumente	27'000		55'000		43'949	
3120.00	Ver- und Entsorgung Liegenschaften VV	160'000		163'500		171'211	
3130.00	Dienstleistungen Dritter	78'000		116'000		290'796	
3130.01	Versandkosten	6'000		5'400		6'414	
3132.00	Honorare externe Berater, Gutachter, Fachexperten usw.	11'000		10'200		17'699	
3133.00	Informatik-Nutzungsaufwand	45'000		49'200		35'390	
3134.00	Sachversicherungsprämien	8'000		15'000		14'232	
3140.00	Unterhalt an Grundstücken			18'000		6'057	
3144.00	Unterhalt Hochbauten, Gebäude	35'000		152'000		227'146	
3151.00	Unterhalt Apparate, Masch., Geräte, Fahrz., Werkz.	64'000		58'300		61'410	
3158.00	Unterhalt immaterielle Anlagen	15'000		14'100		13'905	
3160.00	Miete und Pacht Liegenschaften	278'000					
3170.00	Reisekosten und Spesen	10'000		19'200		13'334	
3199.00	Übriger Betriebsaufwand	41'000		50'200		36'742	
3300.40	Planmässige Abschreibungen Hochbauten VV					20'553	

**ERFOLGSRECHNUNG - EINZELKONTI**

Nummer	Einzelkonti nach Abteilungen	Budget 2021		Budget 2020		Rechnung 2019	
		Aufwand	Ertrag	Aufwand	Ertrag	Aufwand	Ertrag
3300.60	Planmässige Abschreibungen Mobilien VV	8'400				8'327	
3320.90	Planmässige Abschreibungen übrige immaterielle Anlagen					24'587	
3499.00	Übriger Finanzaufwand			600		477	
3950.00	Int. Verr. plan- & ausserplanmässigen Abschreibungen			55'000			
4220.00	Steuern und Kostgelder		5'300'000		5'148'600		4'722'134
4231.00	Kursgelder						7'800
4250.00	Verkäufe		128'500		126'400		147'472
4260.00	Rückerstattungen und Kostenbeteiligungen Dritter		65'000		77'700		91'498
4390.00	Übriger Ertrag						1'828
4439.00	Übriger Liegenschaftenertrag FV/Rückerstatt. Nebenkost.				72'000		
4470.00	Pacht- und Mietzinse Liegenschaften VV		49'200		201'100		279'713
4612.00	Entschädigungen von Gemeinden und Zweckverbänden						42'642
4632.00	Beiträge von Gemeinden und Zweckverbänden		1'230'000		1'230'300		1'130'237
4636.00	Beiträge von privaten Organisationen ohne Erwerbszweck		3'800		3'800		3'508
4910.00	Interne Verrechnung von Dienstleistungen		129'000		129'100		118'700
<b>8120</b>	<b>Wohngruppe "Drei Eichen" Samstagern</b>	<b>1'414'400</b>	<b>1'250'500</b>	<b>1'427'500</b>	<b>1'355'200</b>	<b>1'473'769</b>	<b>1'138'906</b>
	<b>Nettoergebnis</b>		<b>163'900</b>		<b>72'300</b>		<b>334'863</b>
3010.00	Löhne des Verwaltungs- und Betriebspersonals	921'000		931'800		847'647	
3050.00	AG-Beiträge AHV, IV, EO, ALV, Verwaltungskosten	59'000		59'200		52'181	
3052.00	AG-Beiträge an Pensionskassen	103'000		91'500		94'799	
3053.00	AG-Beiträge UVG/Haftpflichtvers.	10'000		10'000		13'315	
3054.00	AG-Beiträge an Familienausgleichskasse	11'000		11'200		10'053	
3090.00	Aus- und Weiterbildung des Personals					1'400	
3099.00	Übriger Personalaufwand	4'000		3'700		3'128	
3100.00	Büromaterial	2'000		4'100		1'728	
3101.00	Betriebs-, Verbrauchsmaterial	2'500				561	
3105.00	Lebensmittel	28'000		28'000		32'495	
3106.00	Medizinisches Material	5'000		4'600		8'767	
3111.00	Anschaffung Apparate, Masch., Geräte, Fahrz., Werkz.	200		14'200		423	
3112.00	Anschaffung Kleider, Wäsche, Vorhänge					2'319	
3116.00	Anschaffung medizinische Geräte und Instrumente	10'000				2'244	
3120.00	Ver- und Entsorgung Liegenschaften VV	3'600		3'600		3'594	
3130.00	Dienstleistungen Dritter	11'000		15'800		124'696	
3133.00	Informatik-Nutzungsaufwand			700			
3140.00	Unterhalt an Grundstücken	1'300				2'581	
3144.00	Unterhalt Hochbauten, Gebäude	5'000		6'300		6'206	
3151.00	Unterhalt Apparate, Masch., Geräte, Fahrz., Werkz.	9'000		8'800		3'617	
3158.00	Unterhalt immaterielle Anlagen	700					
3160.00	Miete und Pacht Liegenschaften	80'000		81'900		79'842	
3199.00	Übriger Betriebsaufwand	4'000		8'000		956	
3300.40	Planmässige Abschreibungen Hochbauten VV	15'000				14'928	
3300.60	Planmässige Abschreibungen Mobilien VV	100				47'590	
3910.00	Interne Verrechnung von Dienstleistungen	129'000		129'100		118'700	
3950.00	Int. Verr. plan- & ausserplanmässigen Abschreibungen			15'000			
4220.00	Steuern und Kostgelder		990'000		1'025'200		871'270
4250.00	Verkäufe		3'000				8'693
4260.00	Rückerstattungen und Kostenbeteiligungen Dritter						1'961
4632.00	Beiträge von Gemeinden und Zweckverbänden		257'000		330'000		256'881
4636.00	Beiträge von privaten Organisationen ohne Erwerbszweck		500				100
<b>8200</b>	<b>Kindertagesstätten (KITA)</b>	<b>1'481'500</b>	<b>1'350'000</b>	<b>1'412'000</b>	<b>1'312'100</b>	<b>1'412'267</b>	<b>1'306'405</b>
	<b>Nettoergebnis</b>		<b>131'500</b>		<b>99'900</b>		<b>105'861</b>
3000.00	Entschädig.Tag-/Sitzungsgelder Behörden & Kommiss.					71	
3010.00	Löhne des Verwaltungs- und Betriebspersonals	1'090'000		1'010'000		1'031'182	
3010.09	Erstattung von Lohn (Taggelder, EO etc.)					-2'950	
3030.00	Entschädigungen für temporäre Arbeitskräfte	10'000		10'000		7'430	
3050.00	AG-Beiträge AHV, IV, EO, ALV, Verwaltungskosten	68'000		68'000		65'315	
3052.00	AG-Beiträge an Pensionskassen	72'000		80'000		71'606	
3053.00	AG-Beiträge UVG/Haftpflichtvers.	16'000		15'000		16'188	
3054.00	AG-Beiträge an Familienausgleichskasse	12'000		12'000		12'541	
3090.00	Aus- und Weiterbildung des Personals	10'000		12'000		7'552	
3099.00	Übriger Personalaufwand	4'000		3'000		3'733	
3100.00	Büromaterial	2'000		2'000		2'311	
3101.00	Betriebs-, Verbrauchsmaterial	14'000		12'000		12'564	
3105.00	Lebensmittel	36'000		36'000		35'156	
3111.00	Anschaffung Apparate, Masch., Geräte, Fahrz., Werkz.	7'000		7'000		7'333	
3113.00	Anschaffung Hardware	2'000		4'000		5'490	
3120.00	Ver- und Entsorgung Liegenschaften VV	12'000		12'000		11'700	

**ERFOLGSRECHNUNG - EINZELKONTI**

Nummer	Einzelkonti nach Abteilungen	Budget 2021		Budget 2020		Rechnung 2019	
		Aufwand	Ertrag	Aufwand	Ertrag	Aufwand	Ertrag
3130.00	Dienstleistungen Dritter	2'000		500		1'348	
3130.01	Versandkosten	1'000				908	
3133.00	Informatik-Nutzungsaufwand	8'000		500		1'341	
3134.00	Sachversicherungsprämien	500				338	
3144.00	Unterhalt Hochbauten, Gebäude	4'000		14'000		28'854	
3151.00	Unterhalt Apparate, Masch., Geräte, Fahrz., Werkz.	4'000		4'000		3'788	
3160.00	Miete und Pacht Liegenschaften	46'000		46'000		44'236	
3170.00	Reisekosten und Spesen	22'000		22'000		15'127	
3199.00	Übriger Betriebsaufwand	3'000		6'000		2'411	
3300.40	Planmässige Abschreibungen Hochbauten VV					26'695	
3920.00	Interne Verrechnung von Pacht, Mieten, Benützungsggebüh	36'000		36'000			
4210.00	Gebühren für Amtshandlungen				100		10
4220.00	Steuern und Kostgelder		950'000		920'000		913'670
4260.00	Rückerstattungen und Kostenbeteiligungen Dritter		10'000		2'000		9'593
4910.00	Interne Verrechnung von Dienstleistungen		390'000		390'000		383'133
<b>8300</b>	<b>Familienergänzende Kinderbetreuung</b>	<b>813'000</b>		<b>826'000</b>		<b>805'932</b>	
	<b>Nettoergebnis</b>		<b>813'000</b>		<b>826'000</b>		<b>805'932</b>
3130.00	Dienstleistungen Dritter	1'000		1'000		1'729	
3636.00	Beiträge an private Organisationen ohne Erwerbszweck	28'000		37'000		33'529	
3636.01	Individuelle Tarifsabvention Tagesfamilienverein	29'000		33'000		22'429	
3636.02	Individuelle Tarifsabvention private Kitas	100'000		100'000		92'787	
3910.01	Individuelle Tarifsabvention Hort	265'000		265'000		272'325	
3910.02	Individuelle Tarifsabvention Gemeinde Kitas	390'000		390'000		383'133	
<b>8400</b>	<b>Jugendarbeit, Jugendzentren</b>	<b>314'000</b>	<b>35'000</b>	<b>302'200</b>	<b>34'000</b>	<b>272'999</b>	<b>9'700</b>
	<b>Nettoergebnis</b>		<b>279'000</b>		<b>268'200</b>		<b>263'299</b>
3010.00	Löhne des Verwaltungs- und Betriebspersonals	169'800		170'000		168'615	
3050.00	AG-Beiträge AHV, IV, EO, ALV, Verwaltungskosten	10'900		9'000		10'110	
3052.00	AG-Beiträge an Pensionskassen	12'400		12'000		12'275	
3053.00	AG-Beiträge UVG/Haftpflichtvers.	2'900		2'500		2'555	
3054.00	AG-Beiträge an Familienausgleichskasse	2'100		5'000		1'941	
3099.00	Übriger Personalaufwand	1'000				200	
3100.00	Büromaterial	1'500		1'500		1'066	
3101.00	Betriebs-, Verbrauchsmaterial	5'000		8'000		1'984	
3113.00	Anschaffung Hardware	1'000		2'000		8'258	
3120.00	Ver- und Entsorgung Liegenschaften VV	10'000		11'000		9'373	
3130.00	Dienstleistungen Dritter	1'000					
3132.00	Honorare externe Berater, Gutachter, Fachexperten usw.			3'000		1'760	
3133.00	Informatik-Nutzungsaufwand	2'000		2'000		726	
3134.00	Sachversicherungsprämien	1'000				230	
3144.00	Unterhalt Hochbauten, Gebäude	24'500		3'000		8'512	
3151.00	Unterhalt Apparate, Masch., Geräte, Fahrz., Werkz.	1'000		200		960	
3170.00	Reisekosten und Spesen	14'000		14'000		11'941	
3199.00	Übriger Betriebsaufwand	41'000		47'000		19'688	
3300.40	Planmässige Abschreibungen Hochbauten VV	12'900				12'807	
3950.00	Int. Verr. plan- & ausserplanmässigen Abschreibungen			12'000			
4240.00	Benützungsggebühren und Dienstleistungen		25'000		25'000		
4470.00	Pacht- und Mietzinse Liegenschaften VV		7'000		9'000		6'700
4472.00	Vergütung für Benützungen Liegenschaften VV		3'000				3'000
<b>8500</b>	<b>Sport und Freizeit (ohne Sportanlagen)</b>	<b>212'100</b>	<b>6'000</b>	<b>212'100</b>	<b>4'000</b>	<b>180'398</b>	<b>4'910</b>
	<b>Nettoergebnis</b>		<b>206'100</b>		<b>208'100</b>		<b>175'488</b>
3010.00	Löhne des Verwaltungs- und Betriebspersonals	500		1'000		200	
3030.00	Entschädigungen für temporäre Arbeitskräfte	500				275	
3050.00	AG-Beiträge AHV, IV, EO, ALV, Verwaltungskosten			100		24	
3053.00	AG-Beiträge UVG/Haftpflichtvers.					5	
3054.00	AG-Beiträge an Familienausgleichskasse					5	
3130.00	Dienstleistungen Dritter	12'000		12'000		8'742	
3170.00	Reisekosten und Spesen	100				26	
3199.00	Übriger Betriebsaufwand					99	
3636.00	Beiträge an private Organisationen ohne Erwerbszweck	199'000		199'000		171'022	
4260.00	Rückerstattungen und Kostenbeteiligungen Dritter		6'000		4'000		4'910
<b>8600</b>	<b>Gesundheit, Prävention, Hygiene</b>	<b>116'200</b>	<b>500</b>	<b>146'000</b>	<b>2'000</b>	<b>88'404</b>	<b>8'140</b>
	<b>Nettoergebnis</b>		<b>115'700</b>		<b>144'000</b>		<b>80'264</b>
3010.00	Löhne des Verwaltungs- und Betriebspersonals	2'600		2'600		9'100	
3050.00	AG-Beiträge AHV, IV, EO, ALV, Verwaltungskosten	100		100			
3053.00	AG-Beiträge UVG/Haftpflichtvers.	100		100		46	

**ERFOLGSRECHNUNG - EINZELKONTI**

Nummer	Einzelkonti nach Abteilungen	Budget 2021		Budget 2020		Rechnung 2019	
		Aufwand	Ertrag	Aufwand	Ertrag	Aufwand	Ertrag
3199.00	Übriger Betriebsaufwand	20'000		37'000		15'641	
3612.00	Entschädigungen an Gemeinden und Zweckverbände	2'600		2'600		8'710	
3634.00	Beiträge an öffentliche Unternehmungen	57'800		70'600		54'907	
3635.00	Beiträge an private Unternehmungen	33'000		33'000			
4260.00	Rückerstattungen und Kostenbeteiligungen Dritter		500		2'000		8'140
<b>8700</b>	<b>Spitäler</b>	<b>55'000</b>		<b>54'000</b>		<b>53'868</b>	
	<b>Nettoergebnis</b>		<b>55'000</b>		<b>54'000</b>		<b>53'868</b>
3635.00	Beiträge an private Unternehmungen	55'000		54'000		53'868	
<b>8750</b>	<b>Kranken- und Pflegeheime</b>	<b>6'000</b>		<b>4'000</b>		<b>6'522</b>	
	<b>Nettoergebnis</b>		<b>6'000</b>		<b>4'000</b>		<b>6'522</b>
3634.00	Beiträge an öffentliche Unternehmungen	6'000		4'000		6'522	
<b>8770</b>	<b>Pflegefinanzierung Alters- und Pflegeheime</b>	<b>3'135'000</b>		<b>3'135'000</b>		<b>3'031'740</b>	
	<b>Nettoergebnis</b>		<b>3'135'000</b>		<b>3'135'000</b>		<b>3'031'740</b>
3632.00	Beiträge an Gemeinden und Zweckverbände	680'000		680'000		677'485	
3632.01	Eigene Betriebe, Langzeitpflege	1'150'000		1'150'000		1'025'016	
3635.46	Beiträge an private Unternehmungen für Langzeitpflege	1'300'000		1'300'000		1'327'591	
3635.47	Beiträge an private Unternehmungen AÜP	5'000		5'000		1'648	
<b>8800</b>	<b>Ambulante Krankenpflege</b>	<b>312'000</b>		<b>362'000</b>		<b>214'960</b>	
	<b>Nettoergebnis</b>		<b>312'000</b>		<b>362'000</b>		<b>214'960</b>
3199.00	Übriger Betriebsaufwand	12'000		12'000		13'760	
3636.00	Beiträge an private Organisationen ohne Erwerbszweck	300'000		350'000		201'200	
<b>8820</b>	<b>Pflegefinanzierung ambulante Krankenpflege</b>	<b>1'420'000</b>		<b>1'402'000</b>		<b>1'381'525</b>	
	<b>Nettoergebnis</b>		<b>1'420'000</b>		<b>1'402'000</b>		<b>1'381'525</b>
3632.00	Beiträge an Gemeinden und Zweckverbände	10'000		2'000		478	
3632.01	Eigene Betriebe, Langzeitpflege	1'100'000		1'100'000		1'080'065	
3635.03	Beiträge an private Unternehmungen	250'000		250'000		241'673	
3636.00	Beiträge an private Organisationen ohne Erwerbszweck	60'000		50'000		59'309	
<b>90</b>	<b>Werke</b>	<b>17'549'000</b>	<b>12'944'000</b>	<b>17'438'400</b>	<b>12'602'200</b>	<b>18'708'008</b>	<b>14'065'424</b>
	<b>Nettoergebnis</b>		<b>4'605'000</b>		<b>4'836'200</b>		<b>4'642'584</b>
<b>9000</b>	<b>Werke, Verwaltung</b>	<b>1'187'800</b>	<b>711'500</b>	<b>1'127'000</b>	<b>717'000</b>	<b>1'117'374</b>	<b>705'920</b>
	<b>Nettoergebnis</b>		<b>476'300</b>		<b>410'000</b>		<b>411'455</b>
3010.00	Löhne des Verwaltungs- und Betriebspersonals	735'000		692'000		675'243	
3030.00	Entschädigungen für temporäre Arbeitskräfte	18'000		20'000		15'217	
3050.00	AG-Beiträge AHV, IV, EO, ALV, Verwaltungskosten	45'000		42'000		40'780	
3052.00	AG-Beiträge an Pensionskassen	90'000		86'000		89'008	
3053.00	AG-Beiträge UVG/Haftpflichtvers.	19'200		14'000		16'204	
3054.00	AG-Beiträge an Familienausgleichskasse	9'600		8'000		7'964	
3059.00	Übrige AG-Beiträge Soz. Leist. aus Rückstellungen					-1'247	
3090.00	Aus- und Weiterbildung des Personals	5'000		5'000		7'139	
3099.00	Übriger Personalaufwand	7'000		7'000		8'005	
3100.00	Büromaterial	5'000		6'000		8'060	
3101.00	Betriebs-, Verbrauchsmaterial					52	
3110.00	Anschaffung Büromöbel und -geräte	6'000		7'000		3'870	
3113.00	Anschaffung Hardware	35'000		40'000		13'684	
3130.00	Dienstleistungen Dritter	55'000		55'000		59'761	
3130.01	Versandkosten	7'000				7'397	
3132.00	Honorare externe Berater, Gutachter, Fachexperten usw.	30'000		30'000		24'352	
3151.00	Unterhalt Apparate, Masch., Geräte, Fahrz., Werkz.	17'500		17'500		24'969	
3170.00	Reisekosten und Spesen	4'000		5'000		499	
3190.00	Schadenersatzleistungen					285	
3199.00	Übriger Betriebsaufwand	32'500		32'500		47'460	
3910.00	Interne Verrechnung von Dienstleistungen	67'000		60'000		68'670	
4210.00	Gebühren für Amtshandlungen		1'500		2'000		3'011
4260.00	Rückerstattungen und Kostenbeteiligungen Dritter		10'000		15'000		8'909
4910.00	Interne Verrechnung von Dienstleistungen		700'000		700'000		694'000
<b>9050</b>	<b>Gasversorgung</b>	<b>4'884'400</b>	<b>4'884'400</b>	<b>4'852'600</b>	<b>4'852'600</b>	<b>4'625'963</b>	<b>4'625'963</b>
3010.00	Löhne des Verwaltungs- und Betriebspersonals	251'800					
3050.00	AG-Beiträge AHV, IV, EO, ALV, Verwaltungskosten	16'100					
3052.00	AG-Beiträge an Pensionskassen	31'300					
3053.00	AG-Beiträge UVG/Haftpflichtvers.	6'100					
3054.00	AG-Beiträge an Familienausgleichskasse	3'100					



**ERFOLGSRECHNUNG - EINZELKONTI**

Nummer	Einzelkonti nach Abteilungen	Budget 2021		Budget 2020		Rechnung 2019	
		Aufwand	Ertrag	Aufwand	Ertrag	Aufwand	Ertrag
3090.00	Aus- und Weiterbildung des Personals		8'500				
3099.00	Übriger Personalaufwand		6'000				
3101.00	Betriebs-, Verbrauchsmaterial		25'000				
3101.03	Gasankauf zum Wiederverkauf	3'600'000		3'600'000		3'069'841	
3101.04	Biogasankauf zum Wiederverkauf		23'000	23'000		28'351	
3103.00	Fachliteratur, Zeitschriften		3'000				
3111.00	Anschaffung Apparate, Masch., Geräte, Fahrz., Werkz.		112'000		80'000	50'879	
3112.00	Anschaffung Kleider, Wäsche, Vorhänge		2'500				
3120.00	Ver- und Entsorgung Liegenschaften VV		500	500		57	
3130.00	Dienstleistungen Dritter		30'000	30'000		19'073	
3134.00	Sachversicherungsprämien		6'000	6'000		3'953	
3137.00	Steuern und Abgaben		5'000				
3143.00	Unterhalt übrige Tiefbauten		140'000				
3149.00	Unterhalt übrige Sachanlagen		17'500	155'000		70'280	
3151.00	Unterhalt Apparate, Masch., Geräte, Fahrz., Werkz.		22'500	15'000		4'070	
3160.00	Miete und Pacht Liegenschaften		5'000				
3199.00	Übriger Betriebsaufwand		25'000	20'000		23'211	
3300.30	Planmässige Abschreibungen übrige Tiefbauten VV		23'200			14'986	
3300.40	Planmässige Abschreibungen Hochbauten VV		3'100			7'173	
3510.00	Einlagen in Spezialfinanzierungen im EK					414'871	
3632.00	Beiträge an Gemeinden und Zweckverbände	350'000		350'000		300'000	
3910.00	Interne Verrechnung von Dienstleistungen	165'000		451'600		613'861	
3940.00	Interne Verrechnung von kalk. Zinsen/Finanzaufwand		3'200	2'500		5'358	
3950.00	Int. Verr. plan- & ausserplanmässigen Abschreibungen			119'000			
4240.00	Benützungsgebühren und Dienstleistungen				120'000		153'685
4240.01	Gasverkauf		4'000'000		4'000'000		4'383'675
4240.02	Arbeiten für Dritte/Grundgebühren		3'000				33'021
4240.03	Verkauf Biogas		24'000		24'000		25'205
4310.00	Aktivierbare Eigenleistungen auf Sachanlagen		70'000				12'660
4510.00	Entnahmen aus Spezialfinanzierungen des EK		657'600		698'600		
4940.00	Interne Verrechnung von kalk. Zinsen/Finanzaufwand		9'800		10'000		17'718
<b>9150</b>	<b>Wasserversorgung</b>	<b>2'011'200</b>	<b>2'011'200</b>	<b>1'915'000</b>	<b>1'915'000</b>	<b>2'381'288</b>	<b>2'381'288</b>
3010.00	Löhne des Verwaltungs- und Betriebspersonals		251'800				
3050.00	AG-Beiträge AHV, IV, EO, ALV, Verwaltungskosten		16'100				
3052.00	AG-Beiträge an Pensionskassen		31'300				
3053.00	AG-Beiträge UVG/Haftpflichtvers.		6'100				
3054.00	AG-Beiträge an Familienausgleichskasse		3'100				
3090.00	Aus- und Weiterbildung des Personals		8'500				
3099.00	Übriger Personalaufwand		6'000				
3101.00	Betriebs-, Verbrauchsmaterial		25'000				
3103.00	Fachliteratur, Zeitschriften		3'000				
3111.00	Anschaffung Apparate, Masch., Geräte, Fahrz., Werkz.		112'000		80'000	26'237	
3112.00	Anschaffung Kleider, Wäsche, Vorhänge		2'500				
3120.00	Ver- und Entsorgung Liegenschaften VV		25'000	25'000		20'177	
3130.00	Dienstleistungen Dritter		140'000	140'000		99'751	
3134.00	Sachversicherungsprämien		8'000	8'000		4'439	
3137.00	Steuern und Abgaben		5'000				
3143.00	Unterhalt übrige Tiefbauten		150'000				
3144.00	Unterhalt Hochbauten, Gebäude					390	
3149.00	Unterhalt übrige Sachanlagen		22'500	170'000		245'496	
3151.00	Unterhalt Apparate, Masch., Geräte, Fahrz., Werkz.		19'500	12'000		3'421	
3169.00	Übrige Mieten und Benützungskosten		8'000	8'000		6'420	
3199.00	Übriger Betriebsaufwand		15'500	10'500		23'847	
3300.30	Planmässige Abschreibungen übrige Tiefbauten VV		138'200			103'731	
3300.40	Planmässige Abschreibungen Hochbauten VV					22'142	
3300.60	Planmässige Abschreibungen Mobilien VV		1'100				
3300.90	Planmässige Abschreibungen übrige Sachanlagen VV					1'098	
3510.00	Einlagen in Spezialfinanzierungen im EK					654'444	
3632.00	Beiträge an Gemeinden und Zweckverbände	278'800		240'400		518'403	
3910.00	Interne Verrechnung von Dienstleistungen	535'000		535'000		636'861	
3940.00	Interne Verrechnung von kalk. Zinsen/Finanzaufwand	189'000		475'600		636'861	
3950.00	Int. Verr. plan- & ausserplanmässigen Abschreibungen	10'200		5'500		14'431	
4240.00	Benützungsgebühren und Dienstleistungen			205'000			
4240.00	Benützungsgebühren und Dienstleistungen		1'140'000		1'140'000		1'222'338
4240.07	Übrige Betriebserträge		10'000		10'000		8'054
4250.00	Verkäufe		730'000		730'000		809'973
4310.00	Aktivierbare Eigenleistungen auf Sachanlagen		130'000				302'572
4614.00	Entschädigung von öffentlichen Unternehmungen				35'000		38'352
4940.00	Interne Verrechnung von kalk. Zinsen/Finanzaufwand		1'200				

**ERFOLGSRECHNUNG - EINZELKONTI**

Nummer	Einzelkonti nach Abteilungen	Budget 2021		Budget 2020		Rechnung 2019	
		Aufwand	Ertrag	Aufwand	Ertrag	Aufwand	Ertrag
<b>9200</b>	<b>Installationsabteilung G+W</b>			<b>923'200</b>	<b>923'200</b>	<b>892'898</b>	<b>892'898</b>
3010.00	Löhne des Verwaltungs- und Betriebspersonals			584'000		504'915	
3050.00	AG-Beiträge AHV, IV, EO, ALV, Verwaltungskosten			40'000		32'136	
3052.00	AG-Beiträge an Pensionskassen			80'200		62'624	
3053.00	AG-Beiträge UVG/Haftpflichtvers.			15'000		13'359	
3054.00	AG-Beiträge an Familienausgleichskasse			6'000		6'169	
3059.00	Übrige AG-Beiträge Soz. Leist. aus Rückstellungen					-2'211	
3090.00	Aus- und Weiterbildung des Personals			17'000		8'170	
3099.00	Übriger Personalaufwand			14'000		3'136	
3101.00	Betriebs-, Verbrauchsmaterial			50'000		220'751	
3111.00	Anschaffung Apparate, Masch., Geräte, Fahrz., Werkz.			70'000		14'249	
3120.00	Ver- und Entsorgung Liegenschaften VV			3'000		2'477	
3134.00	Sachversicherungsprämien			10'000		9'971	
3140.00	Unterhalt an Grundstücken			5'000			
3151.00	Unterhalt Apparate, Masch., Geräte, Fahrz., Werkz.			15'000		13'632	
3170.00	Reisekosten und Spesen			3'000		1'874	
3199.00	Übriger Betriebsaufwand			10'000		1'647	
3940.00	Interne Verrechnung von kalk. Zinsen/Finanzaufwand			1'000			
4240.00	Benützungsgebühren und Dienstleistungen				350'000		-6'824
4910.00	Interne Verrechnung von Dienstleistungen				573'200		899'722
<b>9400</b>	<b>Abfallentsorgung</b>	<b>1'040'600</b>	<b>1'040'600</b>	<b>1'107'500</b>	<b>1'107'500</b>	<b>1'053'865</b>	<b>1'053'865</b>
3100.00	Büromaterial		100			84	
3102.00	Drucksachen, Publikationen	16'000		17'000		15'083	
3103.00	Fachliteratur, Zeitschriften		100				
3110.00	Anschaffung Büromöbel und -geräte		1'000		2'000	1'767	
3111.00	Anschaffung Apparate, Masch., Geräte, Fahrz., Werkz.	41'000		145'000		117'689	
3120.00	Ver- und Entsorgung Liegenschaften VV		200		200	4'570	
3130.00	Dienstleistungen Dritter	720'000		700'000		657'553	
3130.01	Versandkosten		6'500		7'000	6'256	
3140.00	Unterhalt an Grundstücken					380	
3150.00	Unterhalt Büromöbel und -geräte					1'062	
3151.00	Unterhalt Apparate, Masch., Geräte, Fahrz., Werkz.		7'000		10'000	5'390	
3161.00	Mieten, Benützungskosten Mobilien		3'000		5'300	5'627	
3199.00	Übriger Betriebsaufwand		22'000		22'000	22'894	
3300.60	Planmässige Abschreibungen Mobilien VV		24'400			16'365	
3910.00	Interne Verrechnung von Dienstleistungen	199'000		199'000		199'000	
3940.00	Interne Verrechnung von kalk. Zinsen/Finanzaufwand		300			144	
4240.00	Benützungsgebühren und Dienstleistungen		100'000		100'000		1'010'243
4240.02	Arbeiten für Dritte/Grundgebühren		900'000		900'000		
4510.00	Entnahmen aus Spezialfinanzierungen des EK		28'600		105'500		39'305
4632.00	Beiträge von Gemeinden und Zweckverbänden		10'000				
4940.00	Interne Verrechnung von kalk. Zinsen/Finanzaufwand		2'000		2'000		4'317
<b>9420</b>	<b>Tierkörperentsorgung</b>	<b>7'500</b>	<b>1'500</b>	<b>10'000</b>	<b>2'000</b>	<b>7'256</b>	<b>1'352</b>
	<b>Nettoergebnis</b>		<b>6'000</b>		<b>8'000</b>		<b>5'904</b>
3130.00	Dienstleistungen Dritter		7'500		10'000	7'256	
4240.00	Benützungsgebühren und Dienstleistungen		1'500		2'000		1'352
<b>9500</b>	<b>Energie</b>	<b>22'000</b>		<b>22'000</b>		<b>32'609</b>	
	<b>Nettoergebnis</b>		<b>22'000</b>		<b>22'000</b>		<b>32'609</b>
3102.00	Drucksachen, Publikationen		4'000		4'000		
3130.00	Dienstleistungen Dritter		5'000		5'000	9'504	
3199.00	Übriger Betriebsaufwand		7'000		7'000	10'385	
3636.00	Beiträge an private Organisationen ohne Erwerbszweck		4'000		4'000	12'720	
3637.00	Beiträge an private Haushalte		2'000		2'000		
<b>9600</b>	<b>Abwasserentsorgung</b>	<b>2'015'100</b>	<b>2'015'100</b>	<b>432'000</b>	<b>2'445'400</b>	<b>2'104'095</b>	<b>2'104'095</b>
	<b>Nettoergebnis</b>			<b>2'013'400</b>			
3130.00	Dienstleistungen Dritter		50'000		50'000	33'124	
3134.00	Sachversicherungsprämien		3'000			2'776	
3137.00	Steuern und Abgaben		130'000		130'000	129'672	
3300.30	Planmässige Abschreibungen übrige Tiefbauten VV		25'500			27'437	
3300.60	Planmässige Abschreibungen Mobilien VV		79'900				
3300.90	Planmässige Abschreibungen übrige Sachanlagen VV					78'466	
3510.00	Einlagen in Spezialfinanzierungen im EK	1'458'700				1'583'619	
3910.00	Interne Verrechnung von Dienstleistungen	252'000		252'000		249'000	
3940.00	Interne Verrechnung von kalk. Zinsen/Finanzaufwand		16'000				

**ERFOLGSRECHNUNG - EINZELKONTI**

Nummer	Einzelkonti nach Abteilungen	Budget 2021		Budget 2020		Rechnung 2019	
		Aufwand	Ertrag	Aufwand	Ertrag	Aufwand	Ertrag
4240.00	Benützungsgebühren und Dienstleistungen		2'000'000		1'910'000		2'005'543
4510.00	Entnahmen aus Spezialfinanzierungen des EK				344'900		
4612.00	Entschädigungen von Gemeinden und Zweckverbänden				175'000		98'552
4940.00	Interne Verrechnung von kalk. Zinsen/Finanzaufwand		15'100		15'500		
<b>9610</b>	<b>Kanalisation</b>	<b>324'200</b>	<b>324'200</b>	<b>381'500</b>	<b>5'500</b>	<b>343'705</b>	<b>343'705</b>
	<b>Nettoergebnis</b>				<b>376'000</b>		
3101.00	Betriebs-, Verbrauchsmaterial	5'000					
3111.00	Anschaffung Apparate, Masch., Geräte, Fahrz., Werkz.			50'000			
3120.00	Ver- und Entsorgung Liegenschaften VV	20'000		20'000		28'926	
3130.00	Dienstleistungen Dritter	45'000		90'000		77'169	
3132.00	Honorare externe Berater, Gutachter, Fachexperten usw.	20'000				2'205	
3141.00	Unterhalt Strassen/Verkehrswege					177	
3143.00	Unterhalt übrige Tiefbauten	205'000		205'000		221'061	
3144.00	Unterhalt Hochbauten, Gebäude					2'268	
3158.00	Unterhalt immaterielle Anlagen	10'000		10'000		8'040	
3199.00	Übriger Betriebsaufwand	3'000		6'000		1'072	
3300.30	Planmässige Abschreibungen übrige Tiefbauten VV	16'200				-25'609	
3940.00	Interne Verrechnung von kalk. Zinsen/Finanzaufwand			500		28'396	
4260.00	Rückerstattungen und Kostenbeteiligungen Dritter				5'500		1'250
4510.00	Entnahmen aus Spezialfinanzierungen des EK		324'200				312'751
4940.00	Interne Verrechnung von kalk. Zinsen/Finanzaufwand						29'703
<b>9620</b>	<b>Kläranlage</b>	<b>1'418'500</b>	<b>1'418'500</b>	<b>1'677'400</b>	<b>40'000</b>	<b>1'187'120</b>	<b>1'187'120</b>
	<b>Nettoergebnis</b>				<b>1'637'400</b>		
3010.00	Löhne des Verwaltungs- und Betriebspersonals	300'000		321'000		308'286	
3030.00	Entschädigungen für temporäre Arbeitskräfte	5'000		12'000		3'521	
3050.00	AG-Beiträge AHV, IV, EO, ALV, Verwaltungskosten	25'800		20'000		19'961	
3052.00	AG-Beiträge an Pensionskassen	55'200		40'000		42'133	
3053.00	AG-Beiträge UVG/Haftpflichtvers.	9'700		7'000		8'162	
3054.00	AG-Beiträge an Familienausgleichskasse	4'900		4'000		3'832	
3059.00	Übrige AG-Beiträge Soz. Leist. aus Rückstellungen					-1'811	
3090.00	Aus- und Weiterbildung des Personals	16'000		12'000		11'495	
3099.00	Übriger Personalaufwand	2'400		2'400		785	
3100.00	Büromaterial					266	
3101.00	Betriebs-, Verbrauchsmaterial	100'000		100'000		95'604	
3111.00	Anschaffung Apparate, Masch., Geräte, Fahrz., Werkz.	15'000		15'000		2'052	
3120.00	Ver- und Entsorgung Liegenschaften VV	135'000		130'000		89'330	
3130.00	Dienstleistungen Dritter	19'000		19'000		14'442	
3132.00	Honorare externe Berater, Gutachter, Fachexperten usw.	20'000		20'000		8'429	
3140.00	Unterhalt an Grundstücken					-31	
3143.00	Unterhalt übrige Tiefbauten					2'069	
3144.00	Unterhalt Hochbauten, Gebäude	135'000		135'000		86'288	
3150.00	Unterhalt Büromöbel und -geräte					42	
3151.00	Unterhalt Apparate, Masch., Geräte, Fahrz., Werkz.	70'000		70'000		40'989	
3170.00	Reisekosten und Spesen	2'000		2'000		941	
3199.00	Übriger Betriebsaufwand	24'000		24'000		17'577	
3300.30	Planmässige Abschreibungen übrige Tiefbauten VV	395'100				360'890	
3300.60	Planmässige Abschreibungen Mobilien VV	4'400					
3632.00	Beiträge an Gemeinden und Zweckverbände	80'000		100'000		71'867	
3940.00	Interne Verrechnung von kalk. Zinsen/Finanzaufwand			12'000			
3950.00	Int. Verr. plan- & ausserplanmässigen Abschreibungen			632'000			
4250.00	Verkäufe				30'000		10'969
4260.00	Rückerstattungen und Kostenbeteiligungen Dritter		40'000		10'000		11'211
4510.00	Entnahmen aus Spezialfinanzierungen des EK		1'378'500				1'164'940
<b>9700</b>	<b>Öffentliche Gewässer</b>	<b>197'500</b>	<b>197'500</b>	<b>321'000</b>	<b>321'000</b>	<b>238'685</b>	<b>27'316</b>
	<b>Nettoergebnis</b>						<b>211'369</b>
3130.00	Dienstleistungen Dritter	12'000		20'000		9'526	
3131.00	Planungen und Projektierungen Dritter	15'000		85'000		64'472	
3140.00	Unterhalt an Grundstücken	45'000		80'000		64'398	
3300.20	Planmässige Abschreibungen Wasserbau VV	39'300				73'832	
3300.30	Planmässige Abschreibungen übrige Tiefbauten VV	59'600					
3300.60	Planmässige Abschreibungen Mobilien VV	23'200				23'123	
3320.90	Planmässige Abschreibungen übrige immaterielle Anlagen	3'400				3'334	
3950.00	Int. Verr. plan- & ausserplanmässigen Abschreibungen			136'000			
4260.00	Rückerstattungen und Kostenbeteiligungen Dritter						27'316
<b>9750</b>	<b>Öffentliche Anlagen</b>	<b>295'100</b>		<b>315'000</b>	<b>2'000</b>	<b>252'958</b>	<b>4'797</b>

**ERFOLGSRECHNUNG - EINZELKONTI**

Nummer	Einzelkonti nach Abteilungen	Budget 2021		Budget 2020		Rechnung 2019	
		Aufwand	Ertrag	Aufwand	Ertrag	Aufwand	Ertrag
	<b>Nettoergebnis</b>		<b>295'100</b>		<b>313'000</b>		<b>248'162</b>
3111.00	Anschaffung Apparate, Masch., Geräte, Fahrz., Werkz.	40'000		80'000		44'249	
3120.00	Ver- und Entsorgung Liegenschaften VV	4'000		4'000		4'119	
3120.01	Strom	2'000		2'000		-406	
3140.00	Unterhalt an Grundstücken	200'000		180'000		156'019	
3300.20	Planmässige Abschreibungen Wasserbau VV					48'977	
3300.30	Planmässige Abschreibungen übrige Tiefbauten VV	49'100					
3950.00	Int. Verr. plan- & ausserplanmässigen Abschreibungen			49'000			
4240.00	Benützungsgebühren und Dienstleistungen				2'000		4'797
<b>9760</b>	<b>Strassen</b>	<b>3'356'600</b>	<b>222'500</b>	<b>3'516'500</b>	<b>227'500</b>	<b>3'576'614</b>	<b>232'382</b>
	<b>Nettoergebnis</b>		<b>3'134'100</b>		<b>3'289'000</b>		<b>3'344'232</b>
3010.00	Löhne des Verwaltungs- und Betriebspersonals	1'064'700		1'147'000		1'064'842	
3010.09	Erstattung von Lohn (Taggelder, EO etc.)					-47'246	
3050.00	AG-Beiträge AHV, IV, EO, ALV, Verwaltungskosten	67'900		69'000		61'897	
3052.00	AG-Beiträge an Pensionskassen	110'200		110'000		110'159	
3053.00	AG-Beiträge UVG/Haftpflichtvers.	25'600		26'000		25'491	
3054.00	AG-Beiträge an Familienausgleichskasse	12'800		14'500		12'036	
3090.00	Aus- und Weiterbildung des Personals	8'000		8'000		5'065	
3099.00	Übriger Personalaufwand					1'100	
3100.00	Büromaterial	1'000					
3101.00	Betriebs-, Verbrauchsmaterial	105'000		90'000		102'371	
3111.00	Anschaffung Apparate, Masch., Geräte, Fahrz., Werkz.	85'000		185'000		48'685	
3120.00	Ver- und Entsorgung Liegenschaften VV					260	
3120.01	Strom	110'500		117'000		110'520	
3130.00	Dienstleistungen Dritter	65'000		25'000		30'125	
3132.00	Honorare externe Berater, Gutachter, Fachexperten usw.	45'000		45'000		71'192	
3134.00	Sachversicherungsprämien					25'339	
3137.00	Steuern und Abgaben	24'000					
3141.00	Unterhalt Strassen/Verkehrswege	400'000		400'000		507'561	
3141.01	Winterdienst	100'000		100'000		95'866	
3150.00	Unterhalt Büromöbel und -geräte					225	
3151.00	Unterhalt Apparate, Masch., Geräte, Fahrz., Werkz.	77'000		80'000		76'829	
3160.00	Miete und Pacht Liegenschaften	6'200		7'000		6'200	
3170.00	Reisekosten und Spesen	4'000		5'000		4'370	
3199.00	Übriger Betriebsaufwand	3'000		27'000		2'852	
3300.10	Planmässige Abschreibungen Strassen und Verkehrswege	834'800				980'524	
3300.20	Planmässige Abschreibungen Wasserbau VV					92'187	
3300.30	Planmässige Abschreibungen übrige Tiefbauten VV	92'400					
3300.60	Planmässige Abschreibungen Mobilien VV	114'500				188'164	
3950.00	Int. Verr. plan- & ausserplanmässigen Abschreibungen			1'061'000			
4260.00	Rückerstattungen und Kostenbeteiligungen Dritter		20'000		20'000		16'552
4610.00	Entschädigungen vom Bund		25'000		30'000		19'440
4611.00	Entschädigungen von Kantonen und Konkordaten		72'500		72'500		73'076
4612.00	Entschädigungen von Gemeinden und Zweckverbänden						18'314
4910.00	Interne Verrechnung von Dienstleistungen		105'000		105'000		105'000
<b>9810</b>	<b>Landwirtschaft</b>	<b>22'500</b>	<b>500</b>	<b>27'200</b>		<b>41'115</b>	<b>545</b>
	<b>Nettoergebnis</b>		<b>22'000</b>		<b>27'200</b>		<b>40'570</b>
3000.00	Entschädig.Tag-/Sitzungsgelder Behörden & Kommiss.	2'000				1'759	
3010.00	Löhne des Verwaltungs- und Betriebspersonals			2'500			
3050.00	AG-Beiträge AHV, IV, EO, ALV, Verwaltungskosten			200		110	
3053.00	AG-Beiträge UVG/Haftpflichtvers.					12	
3054.00	AG-Beiträge an Familienausgleichskasse					21	
3101.00	Betriebs-, Verbrauchsmaterial	500		500		238	
3130.00	Dienstleistungen Dritter	10'000		15'000		22'886	
3636.00	Beiträge an private Organisationen ohne Erwerbszweck	5'000		4'000		8'050	
3637.00	Beiträge an private Haushalte	5'000		5'000		7'583	
3910.00	Interne Verrechnung von Dienstleistungen					455	
4631.00	Beiträge von Kantonen und Konkordaten		500				545
<b>9850</b>	<b>Forst, Waldwirtschaft</b>	<b>766'000</b>	<b>314'000</b>	<b>810'500</b>	<b>364'500</b>	<b>852'463</b>	<b>504'180</b>
	<b>Nettoergebnis</b>		<b>452'000</b>		<b>446'000</b>		<b>348'283</b>
<b>9860</b>	<b>Forst, Allgemeines</b>	<b>438'500</b>	<b>161'500</b>	<b>488'000</b>	<b>161'500</b>	<b>480'625</b>	<b>228'430</b>
	<b>Nettoergebnis</b>		<b>277'000</b>		<b>326'500</b>		<b>252'196</b>
3010.00	Löhne des Verwaltungs- und Betriebspersonals	271'800		250'000		249'884	
3010.09	Erstattung von Lohn (Taggelder, EO etc.)					-4'311	
3049.00	Übrige Zulagen			7'000		2'370	

**ERFOLGSRECHNUNG - EINZELKONTI**

Nummer	Einzelkonti nach Abteilungen	Budget 2021		Budget 2020		Rechnung 2019	
		Aufwand	Ertrag	Aufwand	Ertrag	Aufwand	Ertrag
3050.00	AG-Beiträge AHV, IV, EO, ALV, Verwaltungskosten	17'400		16'000		15'430	
3052.00	AG-Beiträge an Pensionskassen	31'900		30'000		29'244	
3053.00	AG-Beiträge UVG/Haftpflichtvers.	15'300		13'000		14'295	
3054.00	AG-Beiträge an Familienausgleichskasse	3'300		3'000		2'962	
3090.00	Aus- und Weiterbildung des Personals					100	
3099.00	Übriger Personalaufwand	5'000		4'000		5'971	
3101.00	Betriebs-, Verbrauchsmaterial	21'000		20'000		21'119	
3111.00	Anschaffung Apparate, Masch., Geräte, Fahrz., Werkz.	20'000		90'000		17'766	
3130.00	Dienstleistungen Dritter	1'000		1'000		902	
3134.00	Sachversicherungsprämien					3'332	
3151.00	Unterhalt Apparate, Masch., Geräte, Fahrz., Werkz.	23'000		20'000		23'598	
3158.00	Unterhalt immaterielle Anlagen					416	
3170.00	Reisekosten und Spesen	7'000		7'000		8'647	
3199.00	Übriger Betriebsaufwand	13'000		13'000		16'345	
3300.20	Planmässige Abschreibungen Wasserbau VV	100				3'411	
3300.30	Planmässige Abschreibungen übrige Tiefbauten VV	3'500				70	
3300.40	Planmässige Abschreibungen Hochbauten VV	5'200				5'376	
3300.60	Planmässige Abschreibungen Mobilien VV					63'699	
3950.00	Int. Verr. plan- & ausserplanmässigen Abschreibungen			14'000			
4260.00	Rückerstattungen und Kostenbeteiligungen Dritter		1'000		10'000		639
4600.50	Anteil am Ertrag Eidg. Mineralölsteuer		1'000				
4612.00	Entschädigungen von Gemeinden und Zweckverbänden				1'000		
4631.00	Beiträge von Kantonen und Konkordaten		8'000				13'806
4910.00	Interne Verrechnung von Dienstleistungen		150'500		150'500		213'985
<b>9870</b>	<b>Forstkulturen</b>	<b>9'000</b>		<b>11'000</b>		<b>17'071</b>	
	<b>Nettoergebnis</b>		<b>9'000</b>		<b>11'000</b>		<b>17'071</b>
3101.00	Betriebs-, Verbrauchsmaterial	4'000		3'000		3'522	
3910.00	Interne Verrechnung von Dienstleistungen	5'000		8'000		13'549	
<b>9880</b>	<b>Holzernte</b>	<b>131'000</b>	<b>30'000</b>	<b>122'000</b>	<b>51'000</b>	<b>136'120</b>	<b>83'087</b>
	<b>Nettoergebnis</b>		<b>101'000</b>		<b>71'000</b>		<b>53'033</b>
3120.00	Ver- und Entsorgung Liegenschaften VV	10'000		1'000			
3130.00	Dienstleistungen Dritter	60'000		60'000		61'122	
3140.00	Unterhalt an Grundstücken	4'000		4'000			
3199.00	Übriger Betriebsaufwand	7'000		7'000		746	
3910.00	Interne Verrechnung von Dienstleistungen	50'000		50'000		74'252	
4250.00	Verkäufe		30'000		50'000		82'887
4470.00	Pacht- und Mietzinse Liegenschaften VV				1'000		200
<b>9890</b>	<b>Unterhalt Forststrassen</b>	<b>75'000</b>		<b>80'000</b>		<b>69'726</b>	
	<b>Nettoergebnis</b>		<b>75'000</b>		<b>80'000</b>		<b>69'726</b>
3141.00	Unterhalt Strassen/Verkehrswege	65'000		65'000		63'470	
3910.00	Interne Verrechnung von Dienstleistungen	10'000		15'000		6'256	
<b>9900</b>	<b>Unterhalt Verbauungen</b>	<b>4'000</b>		<b>3'000</b>		<b>3'382</b>	
	<b>Nettoergebnis</b>		<b>4'000</b>		<b>3'000</b>		<b>3'382</b>
3910.00	Interne Verrechnung von Dienstleistungen	4'000		3'000		3'382	
<b>9910</b>	<b>Forstliche Nebennutzungen</b>	<b>6'500</b>	<b>2'500</b>	<b>4'500</b>	<b>2'000</b>	<b>11'799</b>	<b>5'350</b>
	<b>Nettoergebnis</b>		<b>4'000</b>		<b>2'500</b>		<b>6'448</b>
3101.00	Betriebs-, Verbrauchsmaterial	3'500		1'500		2'357	
3910.00	Interne Verrechnung von Dienstleistungen	3'000		3'000		9'442	
4250.00	Verkäufe		2'500		2'000		5'350
<b>9920</b>	<b>Gemeinwirtschaftliche Leistungen</b>	<b>1'500</b>		<b>1'500</b>		<b>9'172</b>	
	<b>Nettoergebnis</b>		<b>1'500</b>		<b>1'500</b>		<b>9'172</b>
3910.00	Interne Verrechnung von Dienstleistungen	1'500		1'500		9'172	
<b>9930</b>	<b>Arbeiten für Dritte</b>	<b>100'500</b>	<b>120'000</b>	<b>100'500</b>	<b>150'000</b>	<b>124'569</b>	<b>187'313</b>
	<b>Nettoergebnis</b>	<b>19'500</b>		<b>49'500</b>		<b>62'744</b>	
3101.00	Betriebs-, Verbrauchsmaterial	500		500			
3130.00	Dienstleistungen Dritter	30'000		30'000		27'805	
3910.00	Interne Verrechnung von Dienstleistungen	70'000		70'000		96'763	
4240.00	Benützungsgebühren und Dienstleistungen		120'000		150'000		187'313

**INVESTITIONEN - EINZELKONTI**

Nr.	Einzelkonti nach Institutionen	Budget 2021		Budget 2020		Rechnung 2019	
		Ausgaben	Einnahmen	Ausgaben	Einnahmen	Ausgaben	Einnahmen
<b>I</b>	<b>INVESTITIONSRECHNUNG</b>	<b>25'032'150</b>	<b>25'032'150</b>	<b>24'185'000</b>	<b>24'185'000</b>	<b>16'484'457</b>	<b>16'484'457</b>
<b>0</b>	<b>Investitionen Verwaltungsvermögen</b>	<b>23'512'150</b>	<b>23'512'150</b>	<b>24'185'000</b>	<b>24'185'000</b>	<b>12'910'248</b>	<b>12'910'248</b>
<b>22</b>	<b>Bildung</b>	<b>5'725'000</b>		<b>13'210'000</b>		<b>5'869'714</b>	
	<b>Nettoergebnis</b>		<b>5'725'000</b>		<b>13'210'000</b>		<b>5'869'714</b>
<b>2250</b>	<b>Volksschule, Allgemeines</b>			<b>100'000</b>			
	<b>Nettoergebnis</b>				<b>100'000</b>		
2250.5060.001	Beschaffung Tablets Sekundarschule			100'000			
<b>2500</b>	<b>Schulliegenschaften</b>	<b>5'725'000</b>		<b>13'110'000</b>		<b>5'869'714</b>	
	<b>Nettoergebnis</b>		<b>5'725'000</b>		<b>13'110'000</b>		<b>5'869'714</b>
2018.5030.001	Datenleitung Vernetzung Gemeindebauten					118'869	
2018.5040.003	KG Reidholz, Gebäudesanierung					-34'030	
2250.5060.002	Techn. Aus-/Umrüstung aller Schulzimmer Primarschule			250'000			
2500.5040.001	SA Boden, Heizung	100'000		100'000			
2500.5040.002	SA Boden, Sanierung Garderobe Turnhalle			200'000			
2500.5040.004	SH Feld 1, Sanierung / Aufstockung *	3'000'000		2'500'000		35'984	
2500.5040.005	SA Samstagern, Turnhallenfassade			160'000			
2500.5040.006	SH Breiten, San. Türen, Wärmedäm. Brandschutz, Fassade	75'000		500'000			
2500.5040.007	SH Töss, Altbau, Brandschutz			150'000			
2500.5040.010	KG Mettlen, Planung/Ausführung 4-fach Kindergarten			100'000			
2500.5040.011	Projektierungskredit Dreifach-Turnhalle	900'000					
2500.5040.014	SH Feld 1, Wasseranschluss	120'000					
2500.5040.015	SH Feld 1, Elektroanschluss	150'000					
2500.5040.017	SA Boden, Sanierung Fassade,	100'000		100'000			
2500.5040.029	SA Töss, Erweiterung	900'000		8'400'000		5'748'892	
2500.5060.000	SA Feld, Ersatz Heizung	250'000		600'000			
2500.5060.001	Schulhäuser Alarmierungsprojekt	130'000		50'000			
<b>40</b>	<b>Liegenschaften</b>	<b>665'000</b>		<b>360'000</b>		<b>10'093</b>	
	<b>Nettoergebnis</b>		<b>665'000</b>		<b>360'000</b>		<b>10'093</b>
<b>4000</b>	<b>Liegenschaften Verwaltungsvermögen</b>	<b>665'000</b>		<b>360'000</b>		<b>10'093</b>	
	<b>Nettoergebnis</b>		<b>665'000</b>		<b>360'000</b>		<b>10'093</b>
4040.5040.000	Neues Feuerwehrgebäude/GHNeu	100'000		150'000			
4070.5040.000	Dorfbachstrasse 12, Bären	50'000				10'093	
4080.5040.000	Dorfstrasse 53, Dusche und Fall-Leitungen	50'000					
4110.5040.000	JFZ, Ausbau	50'000		60'000			
4120.5040.000	Remise, Planung	150'000					
4200.5040.000	KiTa neue Gastroküche inkl. Lüftung/Boden	90'000					
4290.5040.000	Projektierung / Ausbau Zivilschutzanlagen			150'000			
4750.5030.000	Seebad neuer Spielplatz hinterer Teil	120'000					
4750.5030.001	Seebad mittlerer Steg ersetzen	55'000					
<b>60</b>	<b>Bevölkerungsdienste</b>	<b>130'000</b>		<b>130'000</b>		<b>58'026</b>	
	<b>Nettoergebnis</b>		<b>130'000</b>		<b>130'000</b>		<b>58'026</b>
<b>6200</b>	<b>Friedhof</b>	<b>130'000</b>		<b>130'000</b>		<b>58'026</b>	
	<b>Nettoergebnis</b>		<b>130'000</b>		<b>130'000</b>		<b>58'026</b>
6200.5030.000	Erweiterung Gemeinschaftsgrab oder 2. Teil Urnenhain					58'026	
6200.5030.001	Erstellen Urnenhain 2. Teil und 3. Teil	130'000		130'000			
<b>80</b>	<b>Gesellschaft</b>	<b>6'500'000</b>		<b>695'000</b>		<b>11'159</b>	
	<b>Nettoergebnis</b>		<b>6'500'000</b>		<b>695'000</b>		<b>11'159</b>
<b>8100</b>	<b>Alterszentrum im Wisli</b>	<b>6'500'000</b>		<b>695'000</b>		<b>11'159</b>	
	<b>Nettoergebnis</b>		<b>6'500'000</b>		<b>695'000</b>		<b>11'159</b>
8100.5040.000	Neubauten Wisli/betriebliche Organisationsform			500'000		11'159	
8100.5060.000	Migration Telefonie + Applikationen			195'000			
8100.5440.000	Darlehen RISA Liegenschaften AG Grundpfandgesichert	4'500'000					
8100.5540.001	Beteiligung RISA Wisli AG	2'000'000					
<b>90</b>	<b>Werke</b>	<b>9'627'000</b>	<b>865'150</b>	<b>9'310'000</b>	<b>480'000</b>	<b>5'803'746</b>	<b>1'157'509</b>
	<b>Nettoergebnis</b>		<b>8'761'850</b>		<b>8'830'000</b>		<b>4'646'238</b>
<b>9050</b>	<b>Gasversorgung</b>	<b>358'000</b>	<b>45'000</b>	<b>915'000</b>	<b>30'000</b>	<b>239'399</b>	<b>38'782</b>
	<b>Nettoergebnis</b>		<b>313'000</b>		<b>885'000</b>		<b>200'617</b>
2018.6370.000	Gas-Anschlussgebühren		15'000				38'782
9050.5030.000	Reidholzstrasse, Ringschluss			10'000		66'173	
9050.5030.001	Im Wisli, Leitungsersatz					64'702	
9050.5030.003	Stationsstrasse 3. + 4. Etappe			100'000		3'153	
9050.5030.005	Zugerstrasse, Leitungsersatz					38'525	
9050.5030.006	Schwyzstr. Leitungsersatz	9'000		30'000			

**INVESTITIONEN - EINZELKONTI**

Nr.	Einzelkonti nach Institutionen	Budget 2021		Budget 2020		Rechnung 2019	
		Ausgaben	Einnahmen	Ausgaben	Einnahmen	Ausgaben	Einnahmen
9050.5030.007	RED Poststr. Leitungersatz	80'000		80'000			
9050.5030.008	Sennhüttenstr. Leitungersatz			70'000			
9050.5030.009	QP Burghalden, Leitungersatz			420'000			
9050.5030.010	Rückbau, Gassyphon	75'000		75'000			
9050.5030.011	Frohbergstr. Ringschluss	10'000		70'000			
9050.5030.012	Bergstrasse Leitungersatz	54'000		60'000			
9050.5030.013	Dorfzentrum, Leitungersatz	100'000					
9050.5030.018	Langacher Gasnetzerweiterung					23'903	
9050.5030.022	Grenzbach, Leitungsumlegung	30'000					
9050.5030.171	Stationsstrasse 2. Etappe					42'943	
9050.6370.000	Anschlussgebühren Gas		30'000		30'000		
<b>9150</b>	<b>Wasserversorgung</b>	<b>1'624'000</b>		<b>1'965'000</b>		<b>1'576'507</b>	<b>12'395</b>
	<b>Nettoergebnis</b>		<b>1'624'000</b>		<b>1'965'000</b>		<b>1'564'111</b>
2018.5030.005	Rossbergquellen, Sanierung (Kuhn)	110'000		100'000		171'743	
9150.5030.000	Glärnischstr. / Reidholzstr., Leitungersatz			30'000		484'839	
9150.5030.001	Im Wisli, Leitungersatz					167'758	
9150.5030.002	Waisenhausstrasse, Leitungersatz					332'310	
9150.5030.003	Rossbergquellen, Sanierung (Hurd)	50'000				26'109	
9150.5030.004	Stationsstrasse 3. + 4. Etappe			160'000		36'206	
9150.5030.005	Bergstrasse (Kreiselprojekt)			190'000		3'538	
9150.5030.006	Reservoir Geisser Instandstellung Druckleitung, Pumpen	20'000		30'000		4'371	
9150.5030.007	Zugerstrasse, Leitungersatz					38'607	
9150.5030.008	Rossbergquellen, Sanierung (Sennrüti 1, 2, 3)	320'000		380'000			
9150.5030.009	Rossbergquellen, Sanierung (Bruhin)	130'000		90'000			
9150.5030.010	Schwyzstr., Leitungersatz	12'000		40'000			
9150.5030.011	Frohbergst. Wasserleitung 3. Etappe	30'000		130'000			
9150.5030.012	RED Kirchenstrasse. Leitungersatz	165'000		40'000			
9150.5030.013	Sennhütten-, Feld-, Reidholzstrasse			60'000			
9150.5030.014	QP Burghalden, Leitungersatz	217'000		180'000			
9150.5030.015	Bergstrasse, Leitungersatz	70'000		250'000			
9150.5030.016	Sandrainstrasse, Leitungersatz			70'000			
9150.5030.017	Weberrüti, Leitungersatz	15'000		95'000			
9150.5030.018	Langacher Wasserleitungersatz					28'374	
9150.5030.019	Bachtelstrasse Wasserleitung					207'317	
9150.5030.020	Gerlisberg, Leitungersatz	70'000					
9150.5030.021	Sanierung Brunnen	60'000					
9150.5030.022	Grenzbach, Leitungsumlegung	30'000					
9150.5030.023	Löschschutz Mistlibühl, Löschwasserreserve	150'000					
9150.5030.024	Umbau Steuerung PW Mülener	75'000					
9150.5030.171	Stationsstrasse 2. Etappe					68'342	
9150.5040.000	Reservordächer für PV-Nutzung (Energierstadt)	80'000		60'000		6'992	
9150.5060.000	Verbrauchsüberwachung Steuerung Rittmeyer	20'000		60'000			
9150.6370.000	Anschlussgebühren A-Nr. 100840						12'395
<b>9400</b>	<b>Abfallbewirtschaftung</b>	<b>90'000</b>				<b>130'920</b>	
	<b>Nettoergebnis</b>		<b>90'000</b>				<b>130'920</b>
9400.5030.001	UFC Dorfstrasse	90'000					
9400.5040.000	Sammelstelle Feld Unterflurcontainer					130'920	
<b>9610</b>	<b>Kanalisationen</b>	<b>1'619'000</b>	<b>100'000</b>	<b>1'560'000</b>	<b>450'000</b>	<b>1'383'611</b>	<b>1'018'201</b>
	<b>Nettoergebnis</b>		<b>1'519'000</b>		<b>1'110'000</b>		<b>365'410</b>
2018.5030.002	Göldikanal, Meteorwasserleitung					14'265	
9610.5020.000	Glärnisch-, Reidholzstr. Meteorkanal					424'681	
9610.5020.001	Im Wisli Kanalisation					172'702	
9610.5020.003	Stationsstrasse 3. + 4. Etappe					1'660	
9610.5020.006	Sandrain Abwasser					109'269	
9610.5020.007	Kanalsanierungen					29'303	
9610.5030.000	Glärnisch-, Reidholzstr. Meteorkanal			70'000			
9610.5030.003	Stationsstrasse 3. + 4. Etappe			135'000			
9610.5030.004	Dorfstrasse Umlegung Hauptsammelkanal	400'000		380'000			
9610.5030.006	Sandrain			360'000			
9610.5030.008	Neuhuskanal, Meteorwasserleitung					18'533	
9610.5030.009	Kanalsanierungen 2020			300'000			
9610.5030.010	Schwyzstrasse	44'000		50'000			
9610.5030.011	Sennhütten-, Feld-, Reidholzstrasse			20'000			
9610.5030.012	RED Kanalbauten Dorfkern	655'000		100'000			
9610.5030.014	Frohbergstrasse, Kanalisation	20'000					
9610.5030.015	Kanalsanierungen 2021	300'000					
9610.5030.016	Leitungsumlegung Burgmoos	100'000					
9610.5030.171	Stationsstr. 2. Etappe, Kanalsanierung					40'486	
9610.5030.181	Leitungersatz Glarnerstrasse					111'131	
9610.5030.182	Hauptsammelkanal Dorfstr., Planer- Ingenieurleistungen			45'000		31'496	
9610.5030.184	Zugerstrasse, Meteorwasserkanal					273'894	
9610.5060.000	Steuerungersatz Pumpwerk					156'189	
9610.5290.000	GEP Überarbeitung (Pflichtenheft)	100'000		100'000			

**INVESTITIONEN - EINZELKONTI**

Nr.	Einzelkonti nach Institutionen	Budget 2021		Budget 2020		Rechnung 2019	
		Ausgaben	Einnahmen	Ausgaben	Einnahmen	Ausgaben	Einnahmen
9610.6370.000	Kanalisationsanschlussgebühren		100'000		450'000		1'018'201
<b>9620</b>	<b>Kläranlage</b>	<b>220'000</b>		<b>230'000</b>		<b>870'138</b>	<b>36'173</b>
	<b>Nettoergebnis</b>		<b>220'000</b>		<b>230'000</b>		<b>833'965</b>
2018.5020.000	ARA Mülenen, Sanierung					341'991	
9620.5020.000	ARA 2030					193'927	
9620.5020.001	Schlammwässerung/Neutralisierung Geruchsemissionen					16'869	
9620.5020.003	Zentralwasserbehandlung optimieren					71'179	
9620.5030.000	Ersatz Gasturbine					201'813	
9620.5030.002	Instandstellung Sandfilter					44'359	
9620.5030.004	Einbau Denitrifikationszone im Biologiebecken 1	80'000					
9620.5030.005	Ersatz der Faulraumisolation	80'000					
9620.5030.006	Notstromeinspeisung für die ARA	60'000					
9620.5060.001	Abdeckung Stapelbehälter (Geruchsemissionen, CO2 Abbau, Energieoptimierung)			230'000			
9620.6620.000	Rückzahlung von Investitionsbeiträgen an Gemeinden und Zweckverbände						36'173
<b>9700</b>	<b>Öffentliche Gewässer</b>	<b>1'127'000</b>	<b>720'150</b>	<b>520'000</b>		<b>203'482</b>	
	<b>Nettoergebnis</b>		<b>406'850</b>		<b>520'000</b>		<b>203'482</b>
9700.5020.000	Müllbach Sanierung Altlasten	652'000		200'000		51'561	
9700.5020.003	Seeuferbauten					30'950	
9700.5020.005	Meiredebächli, Sanierung					120'971	
9700.5020.006	Göldibach, Hochwasserentlastung	100'000		150'000			
9700.5020.007	Seeuferbauten, Hafemole	100'000		170'000			
9700.5020.008	Dorfbach Sanierung	275'000					
9700.6310.000	Bundes-/Staatsbeitrag Altlasten		720'150				
<b>9760</b>	<b>Strassen</b>	<b>4'589'000</b>		<b>4'120'000</b>		<b>1'307'687</b>	<b>51'958</b>
	<b>Nettoergebnis</b>		<b>4'589'000</b>		<b>4'120'000</b>		<b>1'255'729</b>
2018.5010.000	Hornbrücke, Sanierung					12'204	
2018.5010.001	Erschliessung Gerbi Richterswil					13'480	
2018.5010.002	Sanierungen + Kunstbauten 2017/2018					26'425	
2018.5010.004	Veloparkplatz					5'351	
9760.5010.001	Stationsstrasse 2. Etappe, Deckbelag					22'871	
9760.5010.002	Schwyzstrasse	14'000		50'000		39'032	
9760.5010.003	Frohbergstr., 3. Etappe	75'000		660'000		67'998	
9760.5010.004	Sennhütten-, Feld-, Reidholzstr.	30'000		40'000		8'958	
9760.5010.005	Stationsstr., 3. + 4. Etappe	120'000		700'000		11'424	
9760.5010.006	RED	2'000'000		1'400'000		211'760	
9760.5010.008	Chrumbächli, Fusswegverbindung und Brücke	200'000		200'000			
9760.5010.011	Autobrücke Sagi	320'000		300'000		40'102	
9760.5010.013	Sandrainstrasse			240'000		100'772	
9760.5010.014	QP Burghalden Kostenbeteiligung					102'179	
9760.5010.015	QP Burghalden (Tössweg)					7'837	
9760.5010.016	Sanierung Grünenfeldstrasse					61'472	
9760.5010.017	QP Burghalden Strassenbau	130'000					
9760.5010.018	Sanierungen + Kunstbauten 2021	150'000					
9760.5010.019	Dorfzentrum / Eingangstore	325'000					
9760.5010.020	Dorfzentrum Beleuchtung	150'000					
9760.5010.021	Bergstrasse (Kreiselprojekt Kanton)	370'000					
9760.5010.022	Etzelstrasse Belagsanierung	120'000					
9760.5010.023	Smart Village (Elektranten) Dorfzentrum	125'000					
9760.5010.029	Lärmsanierungen					11'212	
9760.5010.034	Stationsstr. Belagsanierung 2. Etappe					70'817	
9760.5010.039	Zugerstr., Belagsanierung					93'971	
9760.5010.042	Glärnischstrasse			60'000		162'606	
9760.5010.049	Im Wisli Belagsanierung			80'000		77'900	
9760.5010.050	Revitalisierung' Wisshusplatz			50'000			
9760.5010.051	Dorfzentrum (RED), LWL			120'000			
9760.5010.052	Bergstrasse Samstagern LWL			200'000			
9760.5010.053	Gerlisbergstrasse Belagssan. und Ausweichstellen	300'000		20'000			
9760.5060.000	Ersatzbeschaffung MFH 2500					159'317	
9760.5060.001	Ersatz Kommunalfahrzeug VM 1300	160'000					
9760.6300.029	Bundesbeitrag Lärmsanierungen						12'268
9760.6310.000	Staatsbeitrag Verlegung Zürichseeweg (Gerbestrasse)						39'690
<b>9860</b>	<b>Forst, allgemeines</b>					<b>92'003</b>	
	<b>Nettoergebnis</b>						<b>92'003</b>
9860.5040.000	Werkgebäude Forst Mistlibüel, Sanierung					92'003	
<b>99</b>	<b>Abschluss VV</b>	<b>865'150</b>	<b>22'647'000</b>	<b>480'000</b>	<b>23'705'000</b>	<b>1'157'509</b>	<b>11'752'739</b>
	<b>Nettoergebnis</b>	<b>21'781'850</b>		<b>23'225'000</b>		<b>10'595'230</b>	
<b>9999</b>	<b>Abschluss VV</b>	<b>865'150</b>	<b>22'647'000</b>	<b>480'000</b>	<b>23'705'000</b>	<b>1'157'509</b>	<b>11'752'739</b>
	<b>Nettoergebnis</b>	<b>21'781'850</b>		<b>23'225'000</b>		<b>10'595'230</b>	
9999.5900.000	Passivierte Einnahmen VV	865'150		480'000		1'157'509	
9999.6900.000	Aktiviert Ausgaben VV		22'647'000		23'705'000		11'752'739



**INVESTITIONEN - EINZELKONTI**

Nr.	Einzelkonti nach Institutionen	Budget 2021		Budget 2020		Rechnung 2019	
		Ausgaben	Einnahmen	Ausgaben	Einnahmen	Ausgaben	Einnahmen
<b>9</b>	<b>Investitionen Finanzvermögen</b>	<b>1'520'000</b>	<b>1'520'000</b>			<b>3'574'209</b>	<b>3'574'209</b>
<b>43</b>	<b>Liegenschaften Finanzvermögen</b>	<b>1'520'000</b>				<b>3'574'209</b>	
	<b>Nettoergebnis</b>		<b>1'520'000</b>				<b>3'574'209</b>
<b>4300</b>	<b>Liegenschaften Finanzvermögen</b>	<b>1'520'000</b>				<b>3'574'209</b>	
	<b>Nettoergebnis</b>		<b>1'520'000</b>				<b>3'574'209</b>
4300.7000.000	Land Hirzen im Burgmoos					300'319	
4300.7040.000	Einfamilienhaus Walder 1					3'260'000	
4350.7040.000	Seestr. 82 Brandschutz + Sanierung DU/WC, Dachgeschoss					13'890	
4410.7040.000	Breitenstrasse 1, Energetische Sanierung	1'520'000					
<b>999</b>	<b>Abschluss FV</b>		1520000				3'574'209
	<b>Nettoergebnis</b>	<b>1'520'000</b>				<b>3'574'209</b>	
<b>9999</b>	<b>Abschluss FV</b>		1'520'000				3'574'209
	<b>Nettoergebnis</b>	<b>1'520'000</b>				<b>3'574'209</b>	
9999.8990.000	Zugang Sachanlagen FV		1'520'000				3'574'209

## ABSCHREIBUNGEN

### Abschreibungen und Wertberichtigungen des Verwaltungsvermögens

Institution	Abteilung	Budget 2021	Budget 2020
<b>Total Abschreibungen</b>		<b>3'849'900.00</b>	<b>4'716'000.00</b>
<b>Steuerfinanzierte Bereiche</b>		<b>3'138'800.00</b>	<b>3'760'000.00</b>
1070	Informatik, Telekom		14'000
2250	Volksschule, Allgemeines	48'400	339'000
2270	Schulergänzende Tagesstrukturen	16'500	17'000
2400	Schulbehörde / -leitungen / -verwaltung	800	1'000
2500	Schulliegenschaften	1'443'800	1'657'000
2510	Ferienheim Mistlibühl	10'000	10'000
4010	Gemeindehaus 1	3'400	9'000
4030	Werkhof Untere Schwandenstrasse 42	32'600	35'000
4040	Mehrzweckgebäude Sunnengartenstr. 10	28'000	14'000
4050	Haageri-Saal, Samstagern	7'000	6'000
4070	Bären, Dorfbachstrasse 12		20'000
4080	Dorfstrasse 53	2'900	
4090	Glernerstrasse 37		13'000
4110	Magazin + Bootsleger Gerbestrasse 11-13	100	
4120	Remise beim Seebad	24'300	
4160	Bootshaaben	3'900	4'000
4170	Öffentliche WC-Anlagen	5'900	5'000
4200	Kita Etzelstrasse 24		27'000
4700	Sportanlagen	40'400	40'000
4750	Seebad	120'500	120'000
6000	Bevölkerungsdienste, Verwaltung	14'500	15'000
6010	Gemeindepolizei	30'400	30'000
6030	Feuerwehr	22'300	22'000
6040	Militärische Verteidigung/Schiesswesen	1'200	
6050	Zivilschutz	1'300	
6200	Friedhof, Bestattungen	19'100	20'000
8100	Alterszentrum "Im Wisli"	8'400	55'000
8120	Wohngruppe "Drei Eichen" Samstagern	15'100	15'000
8400	Jugendarbeit, Jugendzentren	12'900	12'000
9700	Öffentliche Gewässer	125'500	136'000
9750	Öffentliche Anlagen	49'100	49'000
9760	Strassen	1'041'700	1'061'000
9860	Forst, Allgemeines	8'800	14'000
<b>Eigenwirtschaftsbetriebe</b>		<b>711'100</b>	<b>956'000</b>
9050	Gasversorgung	26'300	119'000
9150	Wasserversorgung	139'300	205'000
9400	Abfallentsorgung	24'400	
9600	Abwasserentsorgung	105'400	
9610	Kanalisationen	16'200	
9620	Kläranlage	399'500	632'000

## ÜBERSICHT ÜBER DIE STEUERSÄTZE

Jahr	Polit. Gemeinde inkl Schule %	Ref. Kirch- gemeinde %	Kath. Kirch- gemeinde %
1986	125	14	14
1987	125	14	15
1988	123	14	15
1989	121	14	15
1990	118	14	15
1991	114	14	15
1992	114	13	16
1993	117	13	16
1994	123	13	17
1995	125	14	17
1996	123	14	17
1997	123	13	17
1998	123	14	17
1999	123	14	17
2000	118	14	17
2001	113	14	16
2002	113	14	16
2003	113	14	14
2004	113	14	14
2005	113	14	14
2006	113	14	14
2007	110	14	13
2008	104	13	13
2009	104	12	13
2010	104	12	13
2011	104	12	13
2012	104	12	13
2013	104	12	13
2014	104	12	13
2015	104	12	13
2016	108	12	15
2017	108	12	15
2018	104	12	15
2019	101	12	15
2020	101	12	15