

# Broschüre zur Jahresrechnung 2021

## Politische Gemeinde Richterswil

Zuhanden der Gemeindeversammlung vom 2. Juni 2022

	<u>Seite</u>
Überleitung vom Budget zum Rechnungsergebnis und Kennzahlen	3 - 5
Bilanz und Übersicht Sonderrechnungen	6 - 8
Erfolgsrechnung:	
- Zusammenzug nach Arten	9
- Zusammenzug nach Abteilungen (Institutionen)	10 - 13
- Einzelkonti	14 - 48
Investitionsrechnung	49 - 51
Anhang: Anlagespiegel	52

Finanzvorstand: Willy Nüesch  
Leiter Finanzen: Sandro Pulcini

Richterswil, 8. April 2022



## Jahresrechnung 2021 der Politischen Gemeinde Richterswil

Ergebnisse	Rechnung 2021	Budget 2021	Rechnung 2020
<b>ERFOLGSRECHNUNG</b>			
Betrieblicher Aufwand (ohne interne Verrechnungen und Finanzaufwand)	-100'424'299	-97'644'700	-97'312'571
Betrieblicher Ertrag (ohne interne Verrechnungen und Finanzertrag)	106'811'985	93'219'800	97'225'953
<b>Ergebnis aus betrieblicher Tätigkeit</b>	<b>6'387'686</b>	<b>-4'424'900</b>	<b>-86'618</b>
Finanzaufwand	-4'603'777	-624'900	-696'769
Finanzertrag	6'407'737	6'263'800	2'682'752
<b>Ergebnis aus Finanzierung</b>	<b>1'803'960</b>	<b>5'638'900</b>	<b>1'985'984</b>
Ausserordentlicher Aufwand	0	0	0
Ausserordentlicher Ertrag	0	0	0
<b>Ausserordentliches Ergebnis</b>	<b>0</b>	<b>0</b>	<b>0</b>
<b>Jahresergebnis Erfolgsrechnung</b>	<b>8'191'646</b>	<b>1'214'000</b>	<b>1'899'365</b>
<b>INVESTITIONSRECHNUNG VERWALTUNGSVERMÖGEN</b>			
Investitionsausgaben VV	-20'614'138	-22'647'000	-19'246'191
Investitionseinnahmen VV	845'364	865'150	553'091
<b>Nettoinvestitionen Verwaltungsvermögen</b>	<b>-19'768'774</b>	<b>-21'781'850</b>	<b>-18'693'100</b>
<b>INVESTITIONSRECHNUNG FINANZVERMÖGEN</b>			
Investitionsausgaben FV	-4'490'385	-1'520'000	-1'781'982
Investitionseinnahmen FV	4'500'000	0	0
<b>Nettoinvestitionen Finanzvermögen</b>	<b>9'615</b>	<b>-1'520'000</b>	<b>-1'781'982</b>
<b>FINANZIERUNG</b>			
-/+ <b>Aufwandüberschuss (-) / Ertragsüberschuss (+) ER</b>	<b>8'191'646</b>	<b>1'214'000</b>	<b>1'899'365</b>
+ Aufwand für Abschreibungen und Wertberichtigungen	3'693'660	3'849'900	5'727'117
- Ertrag aus Aufwertungen	0	0	0
+ Einlagen in Fonds und Spezialfinanzierungen	1'897'196	1'740'700	2'543'270
- Entnahmen aus Fonds und Spezialfinanzierungen	2'694'212	2'389'200	1'540'259
+ Einlagen in das Eigenkapital	0	0	0
- Entnahmen aus dem Eigenkapital	0	0	0
<b>Selbstfinanzierung</b>	<b>11'088'290</b>	<b>4'415'400</b>	<b>8'629'494</b>
<b>Nettoinvestitionen Verwaltungsvermögen</b>	<b>19'768'774</b>	<b>21'781'850</b>	<b>18'693'100</b>
<b>Finanzierungsfehlbetrag</b>	<b>-8'680'484</b>	<b>-17'366'450</b>	<b>-10'063'607</b>
<b>Selbstfinanzierungsgrad (in %)</b>	<b>56</b>	<b>20</b>	<b>46</b>

Der Selbstfinanzierungsgrad wird in Prozenten der Nettoinvestitionen dargestellt. Damit wird ersichtlich, wie weit die Nettoinvestitionen des Verwaltungsvermögens aus selbst erarbeiteten Mitteln bezahlt werden können. Bei einem Wert von über 100 % können die Investitionen vollständig eigenfinanziert werden. Ein Selbstfinanzierungsgrad unter 100 % führt zu einer Neuverschuldung. Je nach Konjunkturlage und Stand der aktuellen Verschuldung gelten folgende Richtwerte.

über 100 % sehr gut (Hochkonjunktur)  
80 - 100 % gut (Normalfall)  
50 - 80 % genügend (Abschwung)  
0 - 50 % ungenügend  
< 0 % sehr schlecht

## Entwicklung Kennzahlen 2017 - 2021

### 1. Nettovermögen bzw. -verschuldung (Finanzvermögen abzüglich Fremde Mittel)

	2021	2020	2019	2018	2017
Total Finanzvermögen	58.5	55.5	57.1	58.6	62.5
Total Fremdkapital	-61.8	-50.2	-41.7	-37.5	-40.9
Nettovermögen in Mio. Fr.	-3.3	5.3	15.4	21.1	21.6
<b>Nettovermögen pro Kopf der Bevölkerung in Franken</b>	<b>-238</b>	<b>389</b>	<b>1'129</b>	<b>1'565</b>	<b>1'612</b>

Eine Verschuldung von unter Fr. 1'000 pro Einwohner wird als eher gering bezeichnet. Die meisten Zürcher Gemeinden - wie seit 1999 auch Richterswil - weisen ein Netto-Vermögen aus.

### 2. Selbstfinanzierung der Investitionen, in Millionen Franken

	2021	2020	2019	2018	2017
Selbstfinanzierung	11.1	8.6	5.5	9.3	15.0
Investitionen ins Verwaltungsvermögen	-19.8	-18.7	-10.6	-9.8	-5.1
<b>Finanzierungsüberschuss/-fehlbetrag</b>	<b>-8.7</b>	<b>-10.1</b>	<b>-5.1</b>	<b>-0.5</b>	<b>9.9</b>

#### 2a. Selbstfinanzierungsgrad in % der Nettoinvestitionen, gerundet

	2021	2020	2019	2018	2017
	<b>56</b>	<b>46</b>	<b>52</b>	<b>95</b>	<b>296</b>

Ein Selbstfinanzierungsgrad von unter 70 % ist schwach und lässt vermuten, dass eine Verschuldung stattfindet. Langfristig ist eine 100 %ige Selbstfinanzierung anzustreben. In den vergangenen fünf Jahren wies der Selbstfinanzierungsgrad grosse Schwankungen auf. Der Durchschnitt der letzten 5 Jahre liegt über 100%, was bedeutet, dass man sich entschulden konnte.

## Die Rechnung 2021 schliesst mit einem Plus von 8.2 Millionen Franken ab

Das Budget 2021 sah einen Ertragsüberschuss von 1.2 Mio CHF vor. Tatsächlich schliesst die Rechnung 2021 der Gemeinde Richterswil mit einem Plus von 8.2 Mio CHF ab. Das ist grösstenteils auf höher ausgefallene Steuereinnahmen zurückzuführen. Ausserdem führten einmalige, nicht wiederkehrende Sonderfaktoren zu diesem erfreulichen Ergebnis.

Detailpositionen in der Erfolgsrechnung (+besser/-ungünstiger gegenüber Budget)	Mio. Fr.
Budgetierter Ertragsüberschuss	1.2
Fiskalertrag (Steuereinnahmen)	10.5
Sach-/Betriebsaufwand	-2.4
Transferaufwand (z.B. Löhne Lehrpersonen)	-0.4
Diverses	-0.7
<b>Ertragsüberschuss aus der Erfolgsrechnung</b>	<b>8.2</b>
<b>A.o. einmalige Sonderfaktoren in der Jahresrechnung 2021</b>	
<i>Aufwertung Landübertrag an RISA Liegenschaften AG</i>	-4.5
<i>Zukünftig geringerer Finanzausgleich aufgrund höherer Steuerkraft</i>	-4.0
<i>Geschätzte a.o. Grundstückgewinnsteuern</i>	-4.0
<i>Wertberichtigungen von Liegenschaften im Finanzvermögen</i>	4.0
<b>Normalisierter Erfolg</b>	<b>-0.3</b>
<b>Nettoinvestitionen in das Verwaltungsvermögen</b>	
Bildung	9.3
Finanzen	0.1
Liegenschaften/Bevölkerungsdienste	0.1
Gesellschaft	6.6
Werke	3.7
<b>Total Nettoinvestitionen in das Verwaltungsvermögen</b>	<b>19.8</b>
<b>Ausserordentliche, einmalige Sonderfaktoren</b>	
Die nachfolgend aufgeführten ausserordentlichen, einmaligen Sonderfaktoren relativieren den hohen Ertragsüberschuss von 8.2 Mio. CHF. Die Gemeinde wird künftig nicht mit vergleichbaren Zahlen rechnen können.	
Die Gemeinde übertrug das Grundstück für den Bau des neuen Alters- und Pflegezentrums Wisli am See der Risa Wisli AG in Form eines Darlehens. Die Aufwertung wird als Ertragsüberschuss in der Höhe von CHF Mio. 4.5 in der Erfolgsrechnung ausgewiesen.	
Ausserdem relativiert sich der hohe Gewinn durch den aufgrund der höheren Steuerkraft künftig geringer ausfallenden Beitrag aus dem Finanzausgleich. Die Gemeinde geht von rund 4 Mio. CHF weniger Beiträge für das Jahr 2023 aus.	
Die Grundstückgewinnsteuern fallen mit 11.3 Mio. CHF in der Jahresrechnung 2021 ausserordentlich hoch aus. Auch hier geht das Ressort Finanzen von künftig moderateren Beträgen aus.	
Die Wertberichtigungen diverser Liegenschaften im Finanzvermögen sind auf die veränderten Mieterträge zurückzuführen. Aufgrund der geringeren Mietzinseinnahmen im vergangenen Rechnungsjahr musste eine Wertberichtigung einzelner Liegenschaften vorgenommen werden, welche mit 4 Mio. CHF Aufwandüberschuss zu Buche schlägt.	
<b>Finanzierung Gesamthaushalt</b>	
Die Selbstfinanzierung (Cash flow) beträgt gut 11 Millionen Franken.	
Die Investitionen ins Verwaltungsvermögen von 19.8 Millionen Franken liessen sich damit zu rund 56% selber finanzieren. Für die vergangenen fünf Jahre resultiert jedoch ein Selbstfinanzierungsgrad der nur knapp unter 100% liegt.	
<b>Bilanz</b>	
Die Bilanzsumme beträgt per Ende Jahr rund 141 Millionen Franken und ist somit um 20 Millionen Franken höher. Die Zunahme ergibt sich aus der hohen Investitionstätigkeit.	

## BILANZ

Konto	01.01.2021	31.12.2021
<b>AKTIVEN</b>		
100 Flüssige Mittel und kurzfristige Geldanlagen	12'204'476	16'210'335
101 Total Forderungen	13'861'402	16'360'541
102 Kurzfristige Finanzanlagen	5'037	5'138
104 Aktive Rechnungsabgrenzung (RA)	28'893	512'426
106 Vorräte und angefangene Arbeiten	71'100	69'400
<b>Umlaufvermögen</b>	<b>26'170'908</b>	<b>33'157'841</b>
107 Finanzanlagen	124'843	119'705
108 Sachanlagen Finanzvermögen	29'204'183	25'215'008
109 Forderungen gegenüber Fonds im Fremdkapital	0	0
<b>Anlagevermögen Finanzvermögen</b>	<b>29'329'026</b>	<b>25'334'713</b>
<b>Total Finanzvermögen</b>	<b>55'499'935</b>	<b>58'492'554</b>
140 Sachanlagen Verwaltungsvermögen	61'418'536	71'093'240
142 Immaterielle Anlagen	488'523	373'533
144 Darlehen	2'349'600	6'932'120
145 Beteiligungen, Grundkapitalien	1'596'000	3'596'000
146 Investitionsbeiträge	32'890	35'254
<b>Anlagevermögen Verwaltungsvermögen</b>	<b>65'885'549</b>	<b>82'030'148</b>
<b>Total Verwaltungsvermögen</b>	<b>65'885'549</b>	<b>82'030'148</b>
<b>Total AKTIVEN</b>	<b>121'385'484</b>	<b>140'522'701</b>

## BILANZ

Konto	01.01.2021	31.12.2021
<b>PASSIVEN</b>		
200 Laufende Verbindlichkeiten	23'977'002	35'320'448
201 Kurzfristige Finanzverbindlichkeiten	15'000'000	0
204 Passive Rechnungsabgrenzungen (RA)	778'027	1'220'829
205 Kurzfristige Rückstellung	716'597	672'936
<b>Kurzfristiges Fremdkapital</b>	<b>40'471'626</b>	<b>37'214'213</b>
206 Langfristige Finanzverbindlichkeiten	8'000'000	23'000'000
208 Langfristige Rückstellungen	0	0
209 Verbindlichkeiten gegenüber Fonds im Fremdkapital	1'726'419	1'562'549
<b>Langfristiges Fremdkapital</b>	<b>9'726'419</b>	<b>24'562'549</b>
<b>Total Fremdkapital</b>	<b>50'198'045</b>	<b>61'776'761</b>
290 Spezialfinanzierungen im Eigenkapital	12'122'956	11'468'810
291 Fonds im Eigenkapital	743'500	764'500
292 Rücklagen der Globalbudgetbereiche	0	0
293 Vorfinanzierungen	0	0
<b>Zweckgebundenes Eigenkapital</b>	<b>12'866'456</b>	<b>12'233'310</b>
294 Finanzpolitische Reserve	0	0
296 Marktwertreserve auf Finanzinstrumenten	0	0
299 Bilanzüberschuss/-fehlbetrag	58'320'984	66'512'630
<b>Zweckfreies Eigenkapital</b>	<b>58'320'984</b>	<b>66'512'630</b>
<b>Total Eigenkapital</b>	<b>71'187'439</b>	<b>78'745'940</b>
<b>Total Passiven</b>	<b>121'385'484</b>	<b>140'522'701</b>

## VERBINDLICHKEITEN gegenüber Fonds im Fremdkapital

Zusammenzug	Kapital	Veränderung		Kapital
	01.01.2021	Zuwachs	Abgang	31.12.2021
<b>Ersatzabgaben für Schutzraumbauten</b> Verwendung nur mit Bewilligung des Kantons	444'617	3'702	0	448'319
<b>Legat Ida Gattiker-Amsler</b> Zu Gunsten Altersheim im Wisli	134'411	336	134'747	0
<b>Hotze'scher Fürsorgefonds</b> Unterstützung von Einwohnern	385'053	963	10'000	376'016
<b>Spenden zugunsten Altersheim im Wisli</b> Sonderveranstaltungen etc. für Pensionäre	3'519	9	3'528	0
<b>Legat Mina Vogel-Peyer</b> Spezielle Aufwendungen für die Kindergärten	686'661	1'717	7'560	680'818
<b>Fonds für Ferienhaus Mistlibühl</b> Nachlass von Rosa Tanner-Mussitelli	10'444	26	10'470	0
<b>Rücklage Sozialplan ehem. Gemeindespital</b> Freiwillige Zulage an Rentner ehem. G'despital	61'714	154	4'472	57'396
<b>Total Verbindlichkeiten gegenüber Fonds im Fremdkapital (Bilanztitel 209)</b>	<b>1'726'419</b>	<b>6'907</b>	<b>170'777</b>	<b>1'562'549</b>

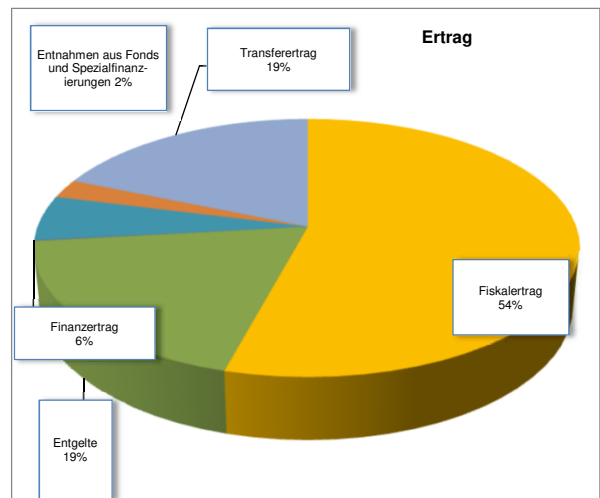
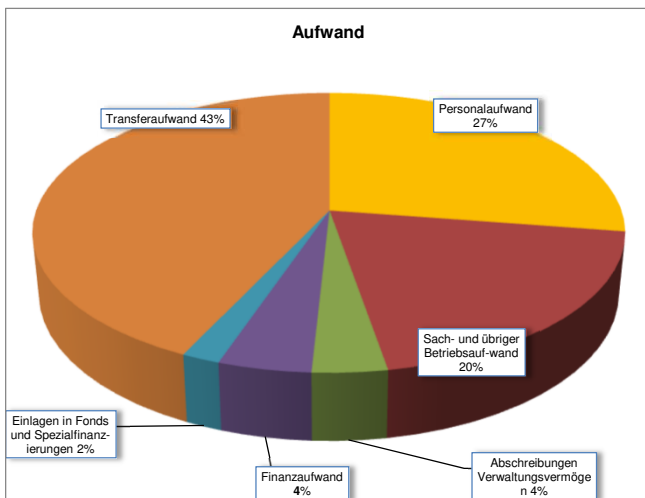
## SPEZIALFINANZIERUNGEN/Fonds im Eigenkapital

Zusammenzug	Kapital	Veränderung		Kapital
	01.01.2021	Zuwachs	Abgang	31.12.2021
<b>Ausgleichskonto Abwasserentsorgung</b>	5'992'393	1'514'972	1'549'868	5'957'497
<b>Ausgleichskonto Abfallbewirtschaftung</b>	768'273	98'613	0	866'886
<b>Ausgleichskonto Gasversorgung</b>	4'292'546	0	973'567	3'318'979
<b>Ausgleichskonto Wasserversorgung</b>	1'069'744	255'704	0	1'325'448
<b>Spezialfonds Ersatzabgaben Parkplätze</b>	743'500	21'000	0	764'500
<b>Total Spezialfinanzierungen/Fonds im Eigenkapital (Bilanztitel 290./291)</b>	<b>12'866'456</b>	<b>1'890'289</b>	<b>2'523'435</b>	<b>12'233'310</b>



## ERFOLGSRECHNUNG - Zusammenzug nach ARTEN

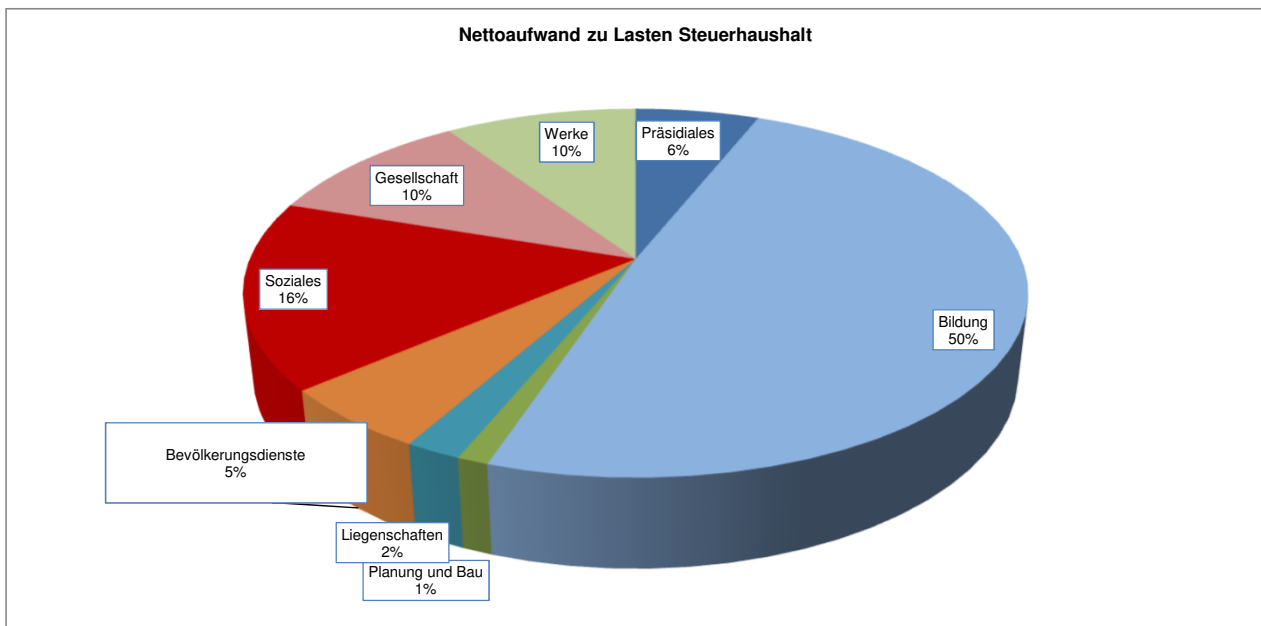
Artengliederung	Rechnung 2021		Budget 2021		Rechnung 2020	
	Aufwand	Ertrag	Aufwand	Ertrag	Aufwand	Ertrag
<b>ERFOLGSRECHNUNG</b>	<b>107'155'598</b>	<b>115'347'244</b>	<b>100'234'400</b>	<b>101'448'400</b>	<b>100'623'970</b>	<b>102'523'335</b>
<b>Nettoergebnis</b>	<b>8'191'646</b>		<b>1'214'000</b>		<b>1'899'365</b>	
<b>3 Aufwand</b>	<b>107'155'598</b>		<b>100'234'400</b>		<b>100'623'970</b>	
30 Personalaufwand	28'757'080		28'779'900		27'951'552	
31 Sach- und übriger Betriebsaufwand	20'909'885		18'506'900		18'084'449	
33 Abschreibungen Verwaltungsvermögen	3'696'024		3'849'900		5'727'117	
34 Finanzaufwand	4'603'777		624'900		696'769	
35 Einlagen in Spezialfinanzierungen und Fonds	1'897'196		1'740'700		2'543'270	
36 Transferaufwand	45'126'515		44'767'300		42'938'823	
37 Durchlaufende Beiträge	37'600		0		67'360	
39 Interne Verrechnungen	2'127'521		1'964'800		2'614'630	
<b>4 Ertrag</b>		<b>115'347'244</b>		<b>101'448'400</b>		<b>102'523'335</b>
40 Fiskalertrag		61'323'183		50'829'000		54'935'243
41 Regalien und Konzessionen		0		0		0
42 Entgelte		21'566'018		20'469'700		20'504'523
43 Übrige Erträge		80'117		220'000		73'237
44 Finanzertrag		6'407'737		6'263'800		2'682'752
45 Entnahmen aus Spezialfinanzierungen und Fonds		2'694'212		2'389'200		1'540'259
46 Transferertrag		21'110'856		19'311'900		20'105'330
47 Durchlaufende Beiträge		37'600		0		67'360
49 Interne Verrechnungen		2'127'521		1'964'800		2'614'630



ohne durchlaufende Beiträge und interne Verrechnungen

## ERFOLGSRECHNUNG - Zusammenzug nach ABTEILUNGEN

Zusammenzug nach Abteilungen	Rechnung 2021		Budget 2021		Rechnung 2020	
	Aufwand	Ertrag	Aufwand	Ertrag	Aufwand	Ertrag
<b>ERFOLGSRECHNUNG</b>	<b>107'155'598</b>	<b>115'347'244</b>	<b>100'234'400</b>	<b>101'448'400</b>	<b>100'623'970</b>	<b>102'523'335</b>
<b>Nettoergebnis</b>	<b>8'191'646</b>		<b>1'214'000</b>		<b>1'899'365</b>	
<b>10 Präsidiales</b>	<b>3'916'578</b>	<b>189'145</b>	<b>3'533'500</b>	<b>126'000</b>	<b>3'383'125</b>	<b>263'030</b>
Nettoergebnis		3'727'432		3'407'500		3'120'095
<b>20 Finanzen</b>	<b>6'151'046</b>	<b>75'637'905</b>	<b>1'968'000</b>	<b>64'421'800</b>	<b>2'128'855</b>	<b>64'907'219</b>
Nettoergebnis	69'486'859		62'453'800		62'778'364	
<b>22 Bildung</b>	<b>32'255'453</b>	<b>2'190'916</b>	<b>32'212'900</b>	<b>2'188'200</b>	<b>32'375'256</b>	<b>2'026'645</b>
Nettoergebnis		30'064'537		30'024'700		30'348'611
<b>30 Planung und Bau</b>	<b>1'007'079</b>	<b>331'698</b>	<b>939'800</b>	<b>197'000</b>	<b>1'093'117</b>	<b>326'808</b>
Nettoergebnis		675'381		742'800		766'309
<b>40 Liegenschaften</b>	<b>2'620'374</b>	<b>1'419'830</b>	<b>2'893'700</b>	<b>1'380'200</b>	<b>2'538'403</b>	<b>1'962'132</b>
Nettoergebnis		1'200'544		1'513'500		576'271
<b>60 Bevölkerungsdienste</b>	<b>4'508'345</b>	<b>1'104'484</b>	<b>4'073'900</b>	<b>1'120'000</b>	<b>4'250'055</b>	<b>1'097'546</b>
Nettoergebnis		3'403'862		2'953'900		3'152'509
<b>70 Soziales</b>	<b>20'391'864</b>	<b>10'327'924</b>	<b>20'466'100</b>	<b>9'506'500</b>	<b>19'843'526</b>	<b>9'450'086</b>
Nettoergebnis		10'063'939		10'959'600		10'393'440
<b>80 Gesellschaft</b>	<b>16'026'934</b>	<b>9'656'441</b>	<b>16'597'500</b>	<b>9'564'700</b>	<b>16'992'304</b>	<b>9'130'389</b>
Nettoergebnis		6'370'492		7'032'800		7'861'916
<b>90 Werke</b>	<b>20'277'924</b>	<b>14'488'899</b>	<b>17'549'000</b>	<b>12'944'000</b>	<b>18'019'327</b>	<b>13'359'480</b>
Nettoergebnis		5'789'025		4'605'000		4'659'847



## ERFOLGSRECHNUNG - Zusammenzug nach ABTEILUNGEN

Zusammenzug nach Abteilungen		Rechnung 2021		Budget 2021		Rechnung 2020	
		Aufwand	Ertrag	Aufwand	Ertrag	Aufwand	Ertrag
<b>1</b>	<b>Erfolgsrechnung</b>	<b>115'347'244</b>	<b>115'347'244</b>	<b>101'448'400</b>	<b>101'448'400</b>	<b>102'523'335</b>	<b>102'523'335</b>
<b>10</b>	<b>Präsidiales</b>	<b>3'916'578</b>	<b>189'145</b>	<b>3'533'500</b>	<b>126'000</b>	<b>3'383'125</b>	<b>263'030</b>
	<b>Nettoergebnis</b>		<b>3'727'432</b>		<b>3'407'500</b>		<b>3'120'095</b>
1010	Legislative	197'947		186'600	1'000	150'117	507
1020	Exekutive	735'834	36'000	721'000	30'000	835'930	168'758
1030	Allgemeine Verwaltung	1'899'313	105'576	1'759'400	62'000	1'666'255	57'700
1038	Regionales Zivilstandsamt	129'514		75'000			
1050	Friedensrichteramt	52'639	12'485	53'300	10'000	51'474	13'515
1060	Leistungen an Pensionierte	57'779		23'500		22'660	
1070	Informatik, Telekom	569'213	18'354	412'000	3'000	398'407	6'120
1100	Standortförderung	69'396		69'000		63'097	
1110	Veranstaltungen, Anlässe	20'834		48'000		16'383	
1200	Kulturförderung	184'109	16'730	185'700	20'000	178'803	16'430
<b>20</b>	<b>Finanzen</b>	<b>6'151'046</b>	<b>75'637'905</b>	<b>1'968'000</b>	<b>64'421'800</b>	<b>2'128'855</b>	<b>64'907'219</b>
	<b>Nettoergebnis</b>	<b>69'486'859</b>		<b>62'453'800</b>		<b>62'778'364</b>	
2000	Finanzen, Verwaltung	1'595'209	730'718	1'503'800	639'000	1'523'453	742'921
2010	Gemeindesteuern	37'957	49'878'873	125'000	43'746'000	99'958	46'585'487
2011	Sondersteuern		11'356'775		7'000'000	0	8'265'433
2030	Finanzausgleich		6'741'324		6'728'300		6'834'072
2040	Kapitaldienst	353'918	352'239	335'700	199'000	489'991	416'134
2045	Gewinne und Verluste sowie Wertberichtigungen	3'979'561	4'500'000		4'500'000		
2046	Finanzvermögen, übriges	8'619	10'222				
2060	Neutrale Aufwendungen und Erträge		350'000		350'000		350'000
2061	Zweckgebundene Zuwendungen	175'782	175'782	3'500	3'500	15'453	15'453
2062	Rückverteilungen aus CO2-Abgabe		6'458		26'000		11'263
2063	Gewinnanteil ZKB		1'304'873		1'000'000		1'460'337
2064	Ausgleichsvergütung EKZ		230'641		230'000		226'119
<b>22</b>	<b>Bildung</b>	<b>32'255'453</b>	<b>2'190'916</b>	<b>32'212'900</b>	<b>2'188'200</b>	<b>32'375'256</b>	<b>2'026'645</b>
	<b>Nettoergebnis</b>		<b>30'064'537</b>		<b>30'024'700</b>		<b>30'348'611</b>
2200	Kindergartenstufe	1'905'682		1'896'500		1'915'082	
2210	Primarstufe	9'059'032	34'142	8'936'500	52'000	8'811'179	47'444
2220	Sekundarstufe	4'843'770	51'360	5'030'000	52'000	4'864'892	26'117
2240	Kommunale Sonderschulung	4'757'864	249'822	5'099'000	306'000	4'508'713	470'289
2250	Volksschule, Allgemeines	1'447'744	1'677	1'449'900		1'509'832	
2260	Schulgesundheitsdienst	229'827	78'208	193'400	85'000	196'206	87'230
2270	Schulergänzende Tagesstrukturen	2'115'364	1'572'377	1'956'800	1'465'200	1'820'583	1'199'481
2280	Freizeitgestaltung	23'853	13'770	61'300	40'000	68'523	43'149
2290	Bildungswesen, Uebriges	1'200		1'200		1'200	
2300	Musikschule	485'623		450'000		459'455	
2400	Schulbehörde / -leitungen / -verwaltung	1'091'374		1'101'300		1'217'837	100
2410	Schulverwaltung	1'022'928	150	1'004'800	1'000	940'711	241
2500	Schulliegenschaften	5'165'263	135'361	4'945'000	118'000	5'984'571	101'914
2510	Ferienheim Mistlibühl	105'929	54'050	87'200	69'000	76'470	50'681
<b>30</b>	<b>Planung und Bau</b>	<b>1'007'079</b>	<b>331'698</b>	<b>939'800</b>	<b>197'000</b>	<b>1'093'117</b>	<b>326'808</b>
	<b>Nettoergebnis</b>		<b>675'381</b>		<b>742'800</b>		<b>766'309</b>
3010	Planung und Bau, Verwaltung	986'079	310'698	939'800	197'000	977'617	211'308
3020	Planung und Bau, PP-Ersatzabgaben	21'000	21'000			115'500	115'500
<b>40</b>	<b>Liegenschaften</b>	<b>2'620'374</b>	<b>1'419'830</b>	<b>2'893'700</b>	<b>1'380'200</b>	<b>2'538'403</b>	<b>1'962'132</b>
	<b>Nettoergebnis</b>		<b>1'200'544</b>		<b>1'513'500</b>		<b>576'271</b>
4000	Liegenschaftenverwaltung	861'025	22'248	858'900		769'622	55
4010	Gemeindehaus 1, Seestr. 19	146'259		183'100		186'860	
4020	Gemeindehaus 2, Chüngengass 6	62'861	6'000	93'100		54'727	6'401
4030	Werkhof Untere Schwandenstrasse 42	73'647		70'500		76'923	
4040	Mehrzweckgebäude Sonnengartenstr. 10	52'385	44'297	60'000	47'000	51'053	49'346

## ERFOLGSRECHNUNG - Zusammenzug nach ABTEILUNGEN

Zusammenzug nach Abteilungen		Rechnung 2021		Budget 2021		Rechnung 2020	
		Aufwand	Ertrag	Aufwand	Ertrag	Aufwand	Ertrag
4050	Haaggeri-Saal Samstagern	38'771	11'218	104'900	30'000	86'859	9'443
4070	Dorfbachstrasse 12, Bären	18'018	6'000	24'400	4'500	15'226	6'000
4080	Dorfstrasse 53	14'830	40'253	32'400	41'000	21'472	42'996
4090	Glernerstrasse 37			0	0		
4100	Jugendzentrum Gerbestrasse 19	2'505					
4110	Gerbestr. 11-13, Magazin + Bootslager	9'908	2'140	11'100	3'000	5'631	4'940
4120	Remise beim Seebad	1'529		61'800		76'172	
4160	Bootshaaben	25'732	54'835	19'900	51'500	17'854	54'325
4170	Oeffentliche WC-Anlagen	43'160	4'411	52'000	3'000	41'915	3'266
4180	Parkgarage Horn	31'855	4'000	31'600		38'807	4'065
4185	Jugendherberge Horn	28'747	13'000			2'981	2'125
4190	Parkgarage Post (Eigentum Privat)	7'142	1'503	10'000	1'500	5'761	1'515
4200	Kita Etzelstrasse 24	72'362	36'000	52'000	36'000	40'379	39'202
4290	Diverse Grundstücke Verwaltungsvermögen	7'119	732	3'000	1'100	56	742
4310	Chrüzweg 8	17'132	55'087	27'100	53'000	40'112	54'874
4320	Erlenstrasse 9	2'872	6'102	5'100	6'000	2'958	8'136
4330	Erlenstrasse 46	4'564	22'260	7'500	22'000	4'150	23'183
4350	Seestrasse 82	45'971	56'952	51'900	63'000	30'701	56'952
4360	Zugerstrasse 15	13'584	65'791	23'400	68'000	16'313	65'947
4380	Erlenstrasse 7	863		1'900		801	
4390	Land Mistlibühl (Baurecht)	100	2'046	2'100	2'100	2'048	2'046
4410	Breitenstrasse 1	173'842	317'744	168'300	318'200	130'662	317'338
4420	Glernerstrasse 33	85'561	111'110	90'700	113'900	68'783	118'384
4460	Land Erlenstrasse 36	500	9'177	500	11'000	500	9'543
4470	Land Fälmis	3'300	77'023	3'300	72'000	3'300	81'868
4480	Land 'Villa Steinburg'	1'000	24'288	1'000	23'500	1'000	24'164
4490	Land Zuger- / Sunnengartenstrasse	2'400	8'700	2'400	8'700	2'400	8'700
4500	Glernerstrasse 37 FV	30'024	59'992	15'800	65'000	12'693	73'368
4510	Stationsstrasse 17, Samstagern	9'642	44'392			2'333	10'521
4590	Diverse Grundstücke Finanzvermögen	28'164	133'786	35'400	140'000	35'084	704'718
4700	Sportanlagen	184'435	9'410	248'700		157'064	
4750	Seebad	422'245	160'898	440'900	186'500	427'760	170'524
4760	Freizeitanlage Hüttnersee	96'321	8'435	99'000	8'700	107'443	7'448
<b>60</b>	<b>Bevölkerungsdienste</b>	<b>4'508'345</b>	<b>1'104'484</b>	<b>4'073'900</b>	<b>1'120'000</b>	<b>4'250'055</b>	<b>1'097'546</b>
	<b>Nettoergebnis</b>		<b>3'403'862</b>		<b>2'953'900</b>		<b>3'152'509</b>
6000	Bevölkerungsdienste, Verwaltung	965'377	653'658	1'018'200	766'000	979'293	663'126
6001	Hundesteuern	20'910	87'535	20'000	83'000	20'295	84'323
6010	Gemeindepolizei	800'795	187'539	817'100	172'000	779'603	198'654
6030	Feuerwehr	407'498	39'075	394'100	20'000	349'676	25'871
6040	Militär	1'958		5'200		5'169	
6050	Zivilschutz	134'086	58'652	116'300		200'594	72'462
6100	Oeffentlicher Verkehr	1'819'039	51'510	1'386'000	54'000	1'584'890	38'150
6200	Friedhof, Bestattungen	358'683	26'514	317'000	25'000	330'534	14'960
<b>70</b>	<b>Soziales</b>	<b>20'391'864</b>	<b>10'327'924</b>	<b>20'466'100</b>	<b>9'506'500</b>	<b>19'843'526</b>	<b>9'450'086</b>
	<b>Nettoergebnis</b>		<b>10'063'939</b>		<b>10'959'600</b>		<b>10'393'440</b>
7000	Soziales, Verwaltung	1'714'850	51'685	1'678'500	1'500	1'598'456	2'233
7010	Erwachsenenschutz	296'815	82'142	284'200	70'000	270'526	64'205
7020	Kindes- und Jugendschutz	725'282		805'000		889'825	
7030	Alimentenbevorschussung	360'232	160'269	358'000	150'000	368'161	178'462
7100	AHV-Zweigstelle, Zusatzleistungen	265'619	15'724	295'000	16'000	299'915	15'854
7110	Ergänzungsleistungen zur IV	3'034'247	1'577'864	2'980'000	1'461'000	2'894'100	1'341'561
7120	Ergänzungsleistungen zur AHV	4'112'670	2'145'543	4'380'000	2'130'500	4'219'142	1'909'265
7130	Beihilfen und Zuschüsse	480'372	280'718	450'000	216'000	451'773	212'581
7200	Soziale Wohlfahrt, Uebriges	441'831	235'056	284'300	30'800	246'832	43'893
7300	Gesetzliche wirtschaftliche Hilfe	6'463'154	3'530'915	6'403'000	2'860'000	6'401'162	2'947'945
7350	Krankenversicherung	1'236'253	1'229'533	1'200'000	1'306'000	1'139'802	1'141'773
7400	Asylbewerberbetreuung, Allgemeines	708'363	690'328	756'200	894'700	504'006	1'207'031
7410	Unterkünfte Asylwesen	515'796	268'835	521'000	310'000	504'056	316'763
7460	Beschäftigungsprogramm Asylwesen	36'380	59'314	70'900	60'000	55'772	68'521

## ERFOLGSRECHNUNG - Zusammenzug nach ABTEILUNGEN

Zusammenzug nach Abteilungen		Rechnung 2021		Budget 2021		Rechnung 2020	
		Aufwand	Ertrag	Aufwand	Ertrag	Aufwand	Ertrag
<b>80</b>	<b>Gesellschaft</b>	<b>16'026'934</b>	<b>9'656'441</b>	<b>16'597'500</b>	<b>9'564'700</b>	<b>16'992'304</b>	<b>9'130'389</b>
	<b>Nettoergebnis</b>		<b>6'370'492</b>		<b>7'032'800</b>		<b>7'861'916</b>
8000	Gesellschaft, Verwaltung	456'468	20'400	463'400	17'200	424'511	15'600
8100	Alterszentrum "Im Wisli"	6'493'400	7'023'669	6'854'900	6'905'500	7'500'583	6'703'745
8120	Wohngruppe "Drei Eichen" Samstagern	1'205'821	1'177'244	1'414'400	1'250'500	1'499'049	1'117'879
8200	Kindertagesstätten (KITA)	1'468'147	1'392'522	1'481'500	1'350'000	1'383'016	1'248'033
8300	Familienergänzende Kinderbetreuung	876'239		813'000		833'719	
8400	Jugendarbeit, Jugendzentren	320'256	32'527	314'000	35'000	292'256	37'265
8500	Sport und Freizeit (ohne Sportanlagen)	303'911	6'945	212'100	6'000	201'525	7'510
8600	Gesundheit, Prävention, Hygiene	107'632	3'134	116'200	500	120'442	358
8700	Spitäler	54'588		55'000		54'392	
8750	Kranken- und Pflegeheime	6'821		6'000		6'480	
8770	Pflegefinanzierung Alters- und Pflegeheime	3'157'632		3'135'000		3'038'146	
8800	Ambulante Krankenpflege	12'695		312'000		212'015	
8820	Pflegefinanzierung ambulante Krankenpflege	1'563'324		1'420'000		1'426'171	
<b>90</b>	<b>Werke</b>	<b>20'277'924</b>	<b>14'488'899</b>	<b>17'549'000</b>	<b>12'944'000</b>	<b>18'019'327</b>	<b>13'359'480</b>
	<b>Nettoergebnis</b>		<b>5'789'025</b>		<b>4'605'000</b>		<b>4'659'847</b>
9000	Werke, Verwaltung	1'031'748	750'465	1'187'800	711'500	1'037'564	671'127
9050	Gasversorgung	5'919'538	5'919'538	4'884'400	4'884'400	4'366'575	4'366'575
9150	Wasserversorgung	2'111'300	2'111'300	2'011'200	2'011'200	2'106'670	2'106'670
9200	Installationsabteilung G+W	0	0	0	0	693'156	693'156
9400	Abfallentsorgung	1'096'378	1'096'378	1'040'600	1'040'600	1'032'363	1'032'363
9420	Tierkörperentsorgung	8'613	2'714	7'500	1'500	10'035	2'888
9500	Energie	191'888		22'000		38'496	
9600	Abwasserentsorgung	2'097'544	2'097'544	2'015'100	2'015'100	1'997'912	1'997'912
9610	Kanalisation	296'894	296'894	324'200	324'200	375'175	375'175
9620	Kläranlage	1'338'601	1'338'601	1'418'500	1'418'500	1'434'713	1'434'713
9700	Öffentliche Gewässer	1'475'312		197'500		303'412	50
9750	Öffentliche Anlagen	281'090	3'858	295'100		334'356	801
9760	Strassen	3'516'937	264'394	3'356'600	222'500	3'437'364	204'049
9810	Landwirtschaft	15'900	132	22'500	500	12'529	1'424
9850	Forst, Waldwirtschaft	896'181	607'080	766'000	314'000	839'008	472'578
<b>99</b>	<b>Abschluss</b>	<b>8'191'646</b>		<b>1'214'000</b>		<b>1'899'365</b>	
	<b>Nettoergebnis</b>		<b>8'191'646</b>		<b>1'214'000</b>		<b>1'899'365</b>

**ERFOLGSRECHNUNG - EINZELKONTI**

Nummer	Einzelkonti nach Abteilungen	Rechnung 2021		Budget 2021		Rechnung 2020	
		Aufwand	Ertrag	Aufwand	Ertrag	Aufwand	Ertrag
<b>1</b>	<b>Erfolgsrechnung</b>	<b>115'347'244</b>	<b>115'347'244</b>	<b>101'448'400</b>	<b>101'448'400</b>	<b>102'523'335</b>	<b>102'523'335</b>
<b>10</b>	<b>Präsidiales</b>	<b>3'916'578</b>	<b>189'145</b>	<b>3'533'500</b>	<b>126'000</b>	<b>3'383'125</b>	<b>263'030</b>
	<b>Nettoergebnis</b>		<b>3'727'432</b>		<b>3'407'500</b>		<b>3'120'095</b>
<b>1010</b>	<b>Legislative</b>	<b>197'947</b>		<b>186'600</b>	<b>1'000</b>	<b>150'117</b>	<b>507</b>
	<b>Nettoergebnis</b>		<b>197'947</b>		<b>185'600</b>		<b>149'610</b>
<b>1010</b>	<b>Legislative</b>	<b>197'947</b>		<b>186'600</b>	<b>1'000</b>	<b>150'117</b>	<b>507</b>
300000	Entschädig.Tag-/Sitzungsgelder Behörden & Kommiss.	39'090		40'000		30'469	
305000	AG-Beiträge AHV, IV, EO, ALV, Verwaltungskosten	1'156		1'900		1'027	
305300	AG-Beiträge UVG/Haftpflichtvers.	1					
305400	AG-Beiträge an Familienausgleichskasse	216		200		193	
309900	Übriger Personalaufwand	5'720		2'000		1'751	
310100	Betriebs-, Verbrauchsmaterial					151	
310200	Drucksachen, Publikationen	47'228		60'000		47'002	
311100	Anschaffung Apparate, Masch., Geräte, Fahrz., Werkz.			500			
313000	Dienstleistungen Dritter	11'716				3'003	
313001	Versandkosten/Allgemeine Verwaltungskosten	60'352		50'000		40'605	
313200	Honorare externe Berater, Gutachter, Fachexperten usw.	31'518		30'000		25'367	
315000	Unterhalt Büromöbel und -geräte			400		399	
316000	Miete und Pacht Liegenschaften	800		1'200			
363600	Beiträge an private Organisationen ohne Erwerbszweck	150		400		150	
426000	Rückerstattungen und Kostenbeteiligungen Dritter				1'000		507
<b>1020</b>	<b>Exekutive</b>	<b>735'834</b>	<b>36'000</b>	<b>721'000</b>	<b>30'000</b>	<b>835'930</b>	<b>168'758</b>
	<b>Nettoergebnis</b>		<b>699'834</b>		<b>691'000</b>		<b>667'172</b>
<b>1020</b>	<b>Exekutive</b>	<b>735'834</b>	<b>36'000</b>	<b>721'000</b>	<b>30'000</b>	<b>835'930</b>	<b>168'758</b>
300000	Entschädig.Tag-/Sitzungsgelder Behörden & Kommiss.	501'974		495'000		481'425	
305000	AG-Beiträge AHV, IV, EO, ALV, Verwaltungskosten	30'995		28'000		29'440	
305200	AG-Beiträge an Pensionskassen	51'872		60'000		54'294	
305300	AG-Beiträge UVG/Haftpflichtvers.	3'653		3'000		3'555	
305400	AG-Beiträge an Familienausgleichskasse	5'858		5'500		5'583	
309000	Aus- und Weiterbildung des Personals	450		7'000			
309900	Übriger Personalaufwand	31'164		52'000		14'814	
310000	Büromaterial	157					
310200	Drucksachen, Publikationen	11'055		18'000		10'396	
311300	Anschaffung Hardware	1'955		2'000		222	
311800	Anschaffung immaterielle Anlagen			10'000		6'539	
313000	Dienstleistungen Dritter	49'870		14'000		50'155	
313200	Honorare externe Berater, Gutachter, Fachexperten usw.	13'453					
317000	Reisekosten und Spesen	1'334		500		1'115	
319900	Übriger Betriebsaufwand	13'115		9'000		7'750	
363100	Beiträge an Kantone und Konkordate					120'908	
363500	Beiträge an private Unternehmungen	14'020		12'000		36'280	
363600	Beiträge an private Organisationen ohne Erwerbszweck	4'908		5'000		13'454	
463100	Beiträge von Kantonen und Konkordaten						132'758
463500	Beiträge von privaten Unternehmungen		6'000				6'000
491000	Interne Verrechnung von Dienstleistungen		30'000		30'000		30'000
<b>1030</b>	<b>Allgemeine Verwaltung</b>	<b>1'899'313</b>	<b>105'576</b>	<b>1'759'400</b>	<b>62'000</b>	<b>1'666'255</b>	<b>57'700</b>
	<b>Nettoergebnis</b>		<b>1'793'737</b>		<b>1'697'400</b>		<b>1'608'554</b>
<b>1030</b>	<b>Allgemeine Verwaltung</b>	<b>1'899'313</b>	<b>105'576</b>	<b>1'759'400</b>	<b>62'000</b>	<b>1'666'255</b>	<b>57'700</b>
300000	Entschädig.Tag-/Sitzungsgelder Behörden & Kommiss.					3'640	
301000	Löhne des Verwaltungs- und Betriebspersonals	1'244'821		1'223'000		1'143'062	
301009	Erstattung von Lohn (Taggelder, EO etc.)	-1'741				-14'739	
303000	Entschädigungen für temporäre Arbeitskräfte			10'000			
305000	AG-Beiträge AHV, IV, EO, ALV, Verwaltungskosten	92'372		78'000		74'174	
305200	AG-Beiträge an Pensionskassen	173'955		195'700		166'958	
305300	AG-Beiträge UVG/Haftpflichtvers.	22'253		20'200		18'535	
305400	AG-Beiträge an Familienausgleichskasse	15'205		14'700		14'081	
305900	Übrige AG-Beiträge Soz. Leist. aus Rückstellungen	108'517				-26'406	
309000	Aus- und Weiterbildung des Personals	25'720		35'000		32'414	
309100	Personalwerbung	6'709		8'000		8'302	
309900	Übriger Personalaufwand	45'500		38'000		29'698	
310000	Büromaterial	6'129		5'000		14'353	
310100	Betriebs-, Verbrauchsmaterial	3'784		1'500		10'844	
310200	Drucksachen, Publikationen	10'359		6'000		17'813	
310300	Fachliteratur, Zeitschriften	3'130		1'000		1'146	
311000	Anschaffung Büromöbel und -geräte	6'194		5'000		3'096	
311100	Anschaffung Apparate, Masch., Geräte, Fahrz., Werkz.	914		2'000		666	
311300	Anschaffung Hardware	370		2'500		2'921	
313000	Dienstleistungen Dritter	71'541		30'000		51'829	

**ERFOLGSRECHNUNG - EINZELKONTI**

Nummer	Einzelkonti nach Abteilungen	Rechnung 2021		Budget 2021		Rechnung 2020	
		Aufwand	Ertrag	Aufwand	Ertrag	Aufwand	Ertrag
313001	Versandkosten/Allgemeine Verwaltungskosten	46'727		52'000		49'468	
313200	Honorare externe Berater, Gutachter, Fachexperten usw.	3'318		18'000		10'173	
313300	Informatik-Nutzungsaufwand	323				-630	
313400	Sachversicherungsprämien					133	
315000	Unterhalt Büromöbel und -geräte	534		500		364	
315100	Unterhalt Apparate, Masch., Geräte, Fahrz., Werkz.			500		896	
315300	Informatik-Unterhalt (Hardware)			1'000			
316000	Miete und Pacht Liegenschaften	1'034					
317000	Reisekosten und Spesen	9'487		8'000		12'046	
319000	Schadenersatzleistungen					38'832	
319200	Abgeltung von Rechten	1'090					
319900	Übriger Betriebsaufwand	968		3'800		1'708	
361200	Entschädigungen an Gemeinden und Zweckverbände					454	
363500	Beiträge an private Unternehmungen	100					
391000	Interne Verrechnung von Dienstleistungen					423	
421000	Gebühren für Amtshandlungen		100'276		60'000		55'710
424000	Benützungsgebühren und Dienstleistungen		3'300				
426000	Rückerstattungen und Kostenbeteiligungen Dritter		2'000		2'000		1'990
<b>1038</b>	<b>Regionales Zivilstandsamt</b>	<b>129'514</b>		<b>75'000</b>			
	<b>Nettoergebnis</b>		<b>129'514</b>		<b>75'000</b>		
<b>1038</b>	<b>Zivilstandsamt Wädenswil</b>	<b>129'514</b>		<b>75'000</b>			
361200	Entschädigungen an Gemeinden und Zweckverbände	129'514		75'000			
<b>1050</b>	<b>Friedensrichteramt</b>	<b>52'639</b>	<b>12'485</b>	<b>53'300</b>	<b>10'000</b>	<b>51'474</b>	<b>13'515</b>
	<b>Nettoergebnis</b>		<b>40'154</b>		<b>43'300</b>		<b>37'959</b>
<b>1050</b>	<b>Friedensrichteramt</b>	<b>52'639</b>	<b>12'485</b>	<b>53'300</b>	<b>10'000</b>	<b>51'474</b>	<b>13'515</b>
301000	Löhne des Verwaltungs- und Betriebspersonals	40'397		41'000		40'397	
305000	AG-Beiträge AHV, IV, EO, ALV, Verwaltungskosten	2'143		2'700		2'586	
305200	AG-Beiträge an Pensionskassen	6'233		6'400		6'233	
305300	AG-Beiträge UVG/Haftpflichtvers.	659		700		668	
305400	AG-Beiträge an Familienausgleichskasse	418		500		485	
310000	Büromaterial	66				53	
311800	Anschaffung immaterielle Anlagen					325	
313000	Dienstleistungen Dritter					500	
313001	Versandkosten/Allgemeine Verwaltungskosten	336				228	
319900	Übriger Betriebsaufwand	2'388		1'000			
363700	Beiträge an private Haushalte			1'000			
421000	Gebühren für Amtshandlungen		12'485		10'000		13'515
<b>1060</b>	<b>Leistungen an Pensionierte</b>	<b>57'779</b>		<b>23'500</b>		<b>22'660</b>	
	<b>Nettoergebnis</b>		<b>57'779</b>		<b>23'500</b>		<b>22'660</b>
<b>1060</b>	<b>Leistungen an Pensionierte</b>	<b>57'779</b>		<b>23'500</b>		<b>22'660</b>	
306400	Überbrückungsrenten	50'840		20'000		22'660	
319900	Übriger Betriebsaufwand	6'939		3'500			
<b>1070</b>	<b>Informatik, Telekom</b>	<b>569'213</b>	<b>18'354</b>	<b>412'000</b>	<b>3'000</b>	<b>398'407</b>	<b>6'120</b>
	<b>Nettoergebnis</b>		<b>550'859</b>		<b>409'000</b>		<b>392'287</b>
<b>1070</b>	<b>Informatik, Telekom</b>	<b>569'213</b>	<b>18'354</b>	<b>412'000</b>	<b>3'000</b>	<b>398'407</b>	<b>6'120</b>
310000	Büromaterial	15		1'000		8'713	
310100	Betriebs-, Verbrauchsmaterial	173					
311300	Anschaffung Hardware	51'405		13'000		40'674	
311800	Anschaffung immaterielle Anlagen	153'963		52'000		47'187	
313000	Dienstleistungen Dritter	95'820		81'000		90'899	
313001	Versandkosten/Allgemeine Verwaltungskosten	2'895					
313300	Informatik-Nutzungsaufwand	7'083		17'000		10'508	
313700	Steuern und Abgaben	34					
315000	Unterhalt Büromöbel und -geräte					1'928	
315100	Unterhalt Apparate, Masch., Geräte, Fahrz., Werkz.	15'251		26'000		16'973	
315800	Unterhalt immaterielle Anlagen	235'756		222'000		181'526	
316100	Mieten, Benützungskosten Mobilien	6'820					
426000	Rückerstattungen und Kostenbeteiligungen Dritter		18'354		3'000		6'120
<b>1100</b>	<b>Standortförderung</b>	<b>69'396</b>		<b>69'000</b>		<b>63'097</b>	
	<b>Nettoergebnis</b>		<b>69'396</b>		<b>69'000</b>		<b>63'097</b>
<b>1100</b>	<b>Standortförderung</b>	<b>69'396</b>		<b>69'000</b>		<b>63'097</b>	
313000	Dienstleistungen Dritter			7'000			
363600	Beiträge an private Organisationen ohne Erwerbszweck	69'396		62'000		63'097	
<b>1110</b>	<b>Veranstaltungen, Anlässe</b>	<b>20'834</b>		<b>48'000</b>		<b>16'383</b>	
	<b>Nettoergebnis</b>		<b>20'834</b>		<b>48'000</b>		<b>16'383</b>

**ERFOLGSRECHNUNG - EINZELKONTI**

Nummer	Einzelkonti nach Abteilungen	Rechnung 2021		Budget 2021		Rechnung 2020	
		Aufwand	Ertrag	Aufwand	Ertrag	Aufwand	Ertrag
<b>1110</b>	<b>Veranstaltungen, Anlässe</b>	<b>20'834</b>		<b>48'000</b>		<b>16'383</b>	
300000	Entschädig.Tag-/Sitzungsgelder Behörden & Kommiss.	142				249	
301000	Löhne des Verwaltungs- und Betriebspersonals	565					
305000	AG-Beiträge AHV, IV, EO, ALV, Verwaltungskosten	41					
305300	AG-Beiträge UVG/Haftpflichtvers.	11				2	
305400	AG-Beiträge an Familienausgleichskasse	8					
309900	Übriger Personalaufwand			1'000		750	
310200	Drucksachen, Publikationen	269					
313000	Dienstleistungen Dritter	19'219		32'000		14'100	
313001	Versandkosten/Allgemeine Verwaltungskosten	580				1'282	
363600	Beiträge an private Organisationen ohne Erwerbszweck			15'000			
<b>1200</b>	<b>Kulturförderung</b>	<b>184'109</b>	<b>16'730</b>	<b>185'700</b>	<b>20'000</b>	<b>178'803</b>	<b>16'430</b>
	<b>Nettoergebnis</b>		<b>167'379</b>		<b>165'700</b>		<b>162'373</b>
<b>1200</b>	<b>Kulturförderung</b>	<b>184'109</b>	<b>16'730</b>	<b>185'700</b>	<b>20'000</b>	<b>178'803</b>	<b>16'430</b>
310100	Betriebs-, Verbrauchsmaterial	120				40	
310200	Drucksachen, Publikationen	4'112				89	
311100	Anschaffung Apparate, Masch., Geräte, Fahrz., Werkz.			3'000		5'273	
311900	Anschaffung übrige nicht aktivierbare Anlagen	6'985					
313000	Dienstleistungen Dritter	4'021					
316000	Miete und Pacht Liegenschaften	350					
319900	Übriger Betriebsaufwand	1'261					
363100	Beiträge an Kantone und Konkordate	250					
363600	Beiträge an private Organisationen ohne Erwerbszweck	167'010		182'700		173'402	
425000	Verkäufe						90
463100	Beiträge von Kantonen und Konkordaten		16'730		20'000		16'340
<b>20</b>	<b>Finanzen</b>	<b>6'151'046</b>	<b>75'637'905</b>	<b>1'968'000</b>	<b>64'421'800</b>	<b>2'128'855</b>	<b>64'907'219</b>
	<b>Nettoergebnis</b>	<b>69'486'859</b>		<b>62'453'800</b>		<b>62'778'364</b>	
<b>2000</b>	<b>Finanzen, Verwaltung</b>	<b>1'595'209</b>	<b>730'718</b>	<b>1'503'800</b>	<b>639'000</b>	<b>1'523'453</b>	<b>742'921</b>
	<b>Nettoergebnis</b>		<b>864'491</b>		<b>864'800</b>		<b>780'532</b>
<b>2000</b>	<b>Finanzen, Verwaltung</b>	<b>1'595'209</b>	<b>730'718</b>	<b>1'503'800</b>	<b>639'000</b>	<b>1'523'453</b>	<b>742'921</b>
301000	Löhne des Verwaltungs- und Betriebspersonals	1'021'108		995'000		993'472	
301009	Erstattung von Lohn (Taggelder, EO etc.)	-22'199					
305000	AG-Beiträge AHV, IV, EO, ALV, Verwaltungskosten	63'443		63'500		63'518	
305200	AG-Beiträge an Pensionskassen	131'291		149'300		128'272	
305300	AG-Beiträge UVG/Haftpflichtvers.	28'761		16'500		18'386	
305400	AG-Beiträge an Familienausgleichskasse	11'986		12'000		11'922	
309000	Aus- und Weiterbildung des Personals	2'243		4'000		2'002	
309900	Übriger Personalaufwand	5'049		1'000		3'666	
310000	Büromaterial	1'637		3'000		3'743	
310100	Betriebs-, Verbrauchsmaterial	275					
310200	Drucksachen, Publikationen			1'000		339	
310300	Fachliteratur, Zeitschriften	1'278				348	
311000	Anschaffung Büromöbel und -geräte	1'117		2'500		876	
311100	Anschaffung Apparate, Masch., Geräte, Fahrz., Werkz.			4'000		150	
311300	Anschaffung Hardware	6'225		3'000		2'079	
313000	Dienstleistungen Dritter	148'749		150'000		193'421	
313001	Versandkosten/Allgemeine Verwaltungskosten	18'032		30'000		19'125	
313200	Honorare externe Berater, Gutachter, Fachexperten usw.	2'693				15'848	
313400	Sachversicherungsprämien	1'831		2'000		3'688	
315300	Informatik-Unterhalt (Hardware)			1'000		1'100	
315800	Unterhalt immaterielle Anlagen	4'447		10'000		9'904	
316100	Mieten, Benützungskosten Mobilien	2'877					
317000	Reisekosten und Spesen	199		1'000		212	
318100	Tatsächliche Forderungsverluste	207				-672	
319900	Übriger Betriebsaufwand	80		55'000		1'739	
361100	Entschädigungen an Kantone und Konkordate	117'437				50'316	
361200	Entschädigungen an Gemeinden und Zweckverbände	46'444					
421000	Gebühren für Amtshandlungen		5'396		3'000		4'688
424000	Benützungsgebühren und Dienstleistungen		2'433				3'548
426000	Rückerstattungen und Kostenbeteiligungen Dritter		10'523		15'000		62'037
429000	Übrige Entgelte/Eingelöste Verlustscheine		6				
449900	Übrige Finanzerträge		69'484				
461100	Entschädigungen von Kantonen und Konkordaten		504'743		480'000		522'841
461200	Entschädigungen von Gemeinden und Zweckverbänden		113'183		111'000		114'037
491000	Interne Verrechnung von Dienstleistungen		24'950		30'000		35'770
<b>2010</b>	<b>Gemeindesteuern</b>	<b>37'957</b>	<b>49'878'873</b>	<b>125'000</b>	<b>43'746'000</b>	<b>99'958</b>	<b>46'585'487</b>
	<b>Nettoergebnis</b>	<b>49'840'917</b>		<b>43'621'000</b>		<b>46'485'529</b>	
<b>2010</b>	<b>Gemeindesteuern</b>	<b>37'957</b>	<b>49'878'873</b>	<b>125'000</b>	<b>43'746'000</b>	<b>99'958</b>	<b>46'585'487</b>
318100	Tatsächliche Forderungsverluste	38'172		85'000		73'650	
361100	Entschädigungen an Kantone und Konkordate	-215		40'000		26'308	



**ERFOLGSRECHNUNG - EINZELKONTI**

Nummer	Einzelkonti nach Abteilungen	Rechnung 2021		Budget 2021		Rechnung 2020	
		Aufwand	Ertrag	Aufwand	Ertrag	Aufwand	Ertrag
400000	Einkommenssteuern natürliche Personen Rechnungsjahr		34'910'320		32'000'000		33'095'697
400010	Einkommenssteuern natürliche Personen früherer Jahre		4'353'924		3'800'000		4'497'784
400020	Nachsteuern Einkommenssteuern natürliche Personen		351'564		150'000		119'158
400040	Aktive Steuerauscheidungen Einkommenssteuern natürliche Personen		843'200		350'000		628'932
400050	Passive Steuerauscheidungen Einkommenssteuern natürliche Personen		-1'239'568		-500'000		-1'501'737
400060	Anrechnung ausländischer Quellensteuern natürliche Personen		-57'720		-80'000		-63'110
400100	Vermögenssteuern natürliche Personen Rechnungsjahr		4'934'086		4'300'000		4'385'659
400110	Vermögenssteuern natürliche Personen früherer Jahre		1'217'371		800'000		1'582'262
400120	Nachsteuern Vermögenssteuern natürliche Personen		109'544		120'000		25'983
400140	Aktive Steuerauscheidungen Vermögenssteuern natürliche Personen		239'366		120'000		206'034
400150	Passive Steuerauscheidungen Vermögenssteuern natürliche Personen		-373'640		-210'000		-444'797
400200	Quellensteuern natürliche Personen		1'154'897		500'000		110'368
400800	Personensteuern		260'347		275'000		273'452
401000	Gewinnsteuern juristische Personen Rechnungsjahr		1'572'884		1'500'000		1'860'819
401010	Gewinnsteuern juristische Personen früherer Jahre		971'005		100'000		478'389
401040	Aktive Steuerauscheidungen Gewinnsteuern juristische Personen		430'402		400'000		685'113
401050	Passive Steuerauscheidungen Gewinnsteuern juristische Personen		-14'678		-70'000		-29'340
401100	Kapitalsteuern juristische Personen Rechnungsjahr		181'684		176'000		187'380
401110	Kapitalsteuern juristische Personen früherer Jahre		10'713				441'052
401140	Aktive Steuerauscheidungen Kapitalsteuern juristische Personen		28'449		20'000		54'000
401150	Passive Steuerauscheidungen Kapitalsteuern juristische Personen		-5'277		-5'000		-7'613
<b>2011</b>	<b>Sondersteuern</b>		<b>11'356'775</b>		<b>7'000'000</b>	<b>0</b>	<b>8'265'433</b>
	<b>Nettoergebnis</b>	<b>11'356'775</b>		<b>7'000'000</b>		<b>8'265'432</b>	
<b>2011</b>	<b>Sondersteuern</b>		<b>11'356'775</b>		<b>7'000'000</b>	<b>0</b>	<b>8'265'433</b>
318100	Tatsächliche Forderungsverluste					0	
402200	Grundstückgewinnsteuern		11'356'775		7'000'000		8'265'433
<b>2030</b>	<b>Finanzausgleich</b>		<b>6'741'324</b>		<b>6'728'300</b>		<b>6'834'072</b>
	<b>Nettoergebnis</b>	<b>6'741'324</b>		<b>6'728'300</b>		<b>6'834'072</b>	
<b>2030</b>	<b>Finanzausgleich</b>		<b>6'741'324</b>		<b>6'728'300</b>		<b>6'834'072</b>
462150	Ressourcenausgleichsbeiträge		6'741'324		6'728'300		6'834'072
<b>2040</b>	<b>Kapitaldienst</b>	<b>353'918</b>	<b>352'239</b>	<b>335'700</b>	<b>199'000</b>	<b>489'991</b>	<b>416'134</b>
	<b>Nettoergebnis</b>		<b>1'680</b>		<b>136'700</b>		<b>73'857</b>
<b>2040</b>	<b>Kapitaldienst</b>	<b>353'918</b>	<b>352'239</b>	<b>335'700</b>	<b>199'000</b>	<b>489'991</b>	<b>416'134</b>
313000	Dienstleistungen Dritter		12'916			13'558	
318100	Tatsächliche Forderungsverluste		8'159			7'581	
319900	Übriger Betriebsaufwand		515	15'000		1'339	
340100	Verzinsung Finanzverbindlichkeiten		216'887	250'000		325'259	
349900	Übriger Finanzaufwand		0				
349910	Vergütungszinsen auf Steuern		81'930	40'000		110'970	
394000	Interne Verrechnung von kalk. Zinsen/Finanzaufwand		33'512	30'700		31'284	
440000	Zinsen flüssige Mittel				30'000		42'994
440100	Zinsen Forderungen und Kontokorrente		304		1'000		487
440110	Zinsen auf Steuerforderungen		125'225		40'000		207'213
440200	Zinsen Finanzanlagen		2'598				2'696
445000	Erträge aus Darlehen VV		123'872		30'000		54'020
445100	Erträge a. Beteilig. VV o. öff. Unternehmungen						248
494000	Interne Verrechnung von kalk. Zinsen/Finanzaufwand		100'239		98'000		108'477
<b>2045</b>	<b>Gewinne und Verluste sowie Wertberichtigungen auf Liegenschaften des Finanzver</b>	<b>3'979'561</b>	<b>4'500'000</b>		<b>4'500'000</b>		
	<b>Nettoergebnis</b>	<b>520'439</b>		<b>4'500'000</b>			
<b>2045</b>	<b>Gewinne/Verluste/Wertberichtigungen auf Liegenschaften FV</b>	<b>3'979'561</b>	<b>4'500'000</b>		<b>4'500'000</b>		
344100	Wertberichtigungen Grundstücke FV		279'303				
344140	Wertberichtigungen Gebäude FV		3'700'258				
441140	Gewinne aus Verkäufen von Gebäuden FV		4'500'000				
4443	Subtotal Wertberichtigungen Liegenschaften FV				4'500'000		
444300	Wertberichtigungen Grundstücke FV				4'500'000		
<b>2046</b>	<b>Finanzvermögen, Übriges</b>	<b>8'619</b>	<b>10'222</b>				
	<b>Nettoergebnis</b>	<b>1'603</b>					
<b>2046</b>	<b>Finanzvermögen, Übriges</b>	<b>8'619</b>	<b>10'222</b>				
342000	Kapitalbeschaffung und -verwaltung		8'619				
449900	Übrige Finanzerträge		10'222				
<b>2060</b>	<b>Neutrale Aufwendungen und Erträge</b>		<b>350'000</b>		<b>350'000</b>		<b>350'000</b>
	<b>Nettoergebnis</b>	<b>350'000</b>		<b>350'000</b>		<b>350'000</b>	
<b>2060</b>	<b>Neutrale Aufwendungen und Erträge</b>		<b>350'000</b>		<b>350'000</b>		<b>350'000</b>
463400	Beiträge von öffentlichen Unternehmungen		350'000		350'000		350'000

**ERFOLGSRECHNUNG - EINZELKONTI**

Nummer	Einzelkonti nach Abteilungen	Rechnung 2021		Budget 2021		Rechnung 2020	
		Aufwand	Ertrag	Aufwand	Ertrag	Aufwand	Ertrag
<b>2061</b>	<b>Zweckgebundene Zuwendungen</b>	<b>175'782</b>	<b>175'782</b>	<b>3'500</b>	<b>3'500</b>	<b>15'453</b>	<b>15'453</b>
<b>2061</b>	<b><u>Zweckgebundene Zuwendungen</u></b>	<b>175'782</b>	<b>175'782</b>	<b>3'500</b>	<b>3'500</b>	<b>15'453</b>	<b>15'453</b>
350200	Einlagen in Legate und Stiftungen des FK	3'205		3'200		3'227	
363200	Beiträge an Gemeinden und Zweckverbände	17'560				7'418	
363400	Beiträge an öffentliche Unternehmungen	138'275		300		336	
363700	Beiträge an private Haushalte	6'272				4'472	
398000	Interne Übertragungen	10'470					
439000	Übriger Ertrag		1'800				
450200	Entnahmen aus Legaten und Stiftungen des FK		170'777		300		12'226
494000	Interne Verrechnung von kalk. Zinsen/Finanzaufwand		3'205		3'200		3'227
<b>2062</b>	<b>Rückverteilungen aus CO2-Abgabe</b>		<b>6'458</b>		<b>26'000</b>		<b>11'263</b>
	<b>Nettoergebnis</b>	<b>6'458</b>		<b>26'000</b>		<b>11'263</b>	
<b>2062</b>	<b><u>Rückverteilungen aus CO2-Abgabe</u></b>		<b>6'458</b>		<b>26'000</b>		<b>11'263</b>
469910	Rückverteilung CO2-Abgabe		6'458		26'000		11'263
<b>2063</b>	<b>Gewinnanteil ZKB</b>		<b>1'304'873</b>		<b>1'000'000</b>		<b>1'460'337</b>
	<b>Nettoergebnis</b>	<b>1'304'873</b>		<b>1'000'000</b>		<b>1'460'337</b>	
<b>2063</b>	<b><u>Banken- und Versicherungen</u></b>		<b>1'304'873</b>		<b>1'000'000</b>		<b>1'460'337</b>
460400	Anteil an Erträgen öffentlicher Unternehmungen		1'304'873		1'000'000		1'460'337
<b>2064</b>	<b>Ausgleichsvergütung EKZ</b>		<b>230'641</b>		<b>230'000</b>		<b>226'119</b>
	<b>Nettoergebnis</b>	<b>230'641</b>		<b>230'000</b>		<b>226'119</b>	
<b>2064</b>	<b><u>Elektrizität (allgemein)</u></b>		<b>230'641</b>		<b>230'000</b>		<b>226'119</b>
460400	Anteil an Erträgen öffentlicher Unternehmungen		230'641		230'000		226'119
<b>22</b>	<b>Bildung</b>	<b>32'255'453</b>	<b>2'190'916</b>	<b>32'212'900</b>	<b>2'188'200</b>	<b>32'375'256</b>	<b>2'026'645</b>
	<b>Nettoergebnis</b>		<b>30'064'537</b>		<b>30'024'700</b>		<b>30'348'611</b>
<b>2200</b>	<b>Kindergartenstufe</b>	<b>1'905'682</b>		<b>1'896'500</b>		<b>1'915'082</b>	
	<b>Nettoergebnis</b>		<b>1'905'682</b>		<b>1'896'500</b>		<b>1'915'082</b>
<b>2200</b>	<b><u>Kindergartenstufe</u></b>	<b>1'905'682</b>		<b>1'896'500</b>		<b>1'915'082</b>	
301000	Löhne des Verwaltungs- und Betriebspersonals	103				1'880	
302000	Löhne der Lehrpersonen	32'653		28'000		22'865	
302001	Hausämter, Kustoden, Schulsport- und Freizeit	3'500		5'000		3'500	
302003	Löhne übrige Sonderschulmassnahmen	1'959				2'466	
304200	Verpflegungszulagen	299		1'000		936	
305000	AG-Beiträge AHV, IV, EO, ALV, Verwaltungskosten	2'083		3'000		6'680	
305200	AG-Beiträge an Pensionskassen	196		1'000		10'583	
305300	AG-Beiträge UVG/Haftpflichtvers.	283		1'000		1'417	
305400	AG-Beiträge an Familienausgleichskasse	389		1'000		1'252	
309900	Übriger Personalaufwand	550		3'000		1'455	
310000	Büromaterial	1'179				1'513	
310004	Fotokopien, Vervielfältigungen					573	
310400	Lehrmittel	53'878		52'000		56'133	
311000	Anschaffung Büromöbel und -geräte	12'035		16'000		3'251	
311100	Anschaffung Apparate, Masch., Geräte, Fahrz., Werkz.	1'404		2'000		922	
311300	Anschaffung Hardware	15'512		20'000		23'368	
313000	Dienstleistungen Dritter	4'675				1'538	
313200	Honorare externe Berater, Gutachter, Fachexperten usw.					124	
315000	Unterhalt Büromöbel und -geräte			1'000		90	
315100	Unterhalt Apparate, Masch., Geräte, Fahrz., Werkz.	205		2'500			
317100	Exkursionen, Schulreisen und Lager	6'114		8'000		7'764	
319900	Übriger Betriebsaufwand	941		2'000		476	
361100	Entschädigungen an Kantone und Konkordate	1'767'726		1'740'000		1'766'297	
363600	Beiträge an private Organisationen ohne Erwerbszweck			10'000			
<b>2210</b>	<b>Primarstufe</b>	<b>9'059'032</b>	<b>34'142</b>	<b>8'936'500</b>	<b>52'000</b>	<b>8'811'179</b>	<b>47'444</b>
	<b>Nettoergebnis</b>		<b>9'024'890</b>		<b>8'884'500</b>		<b>8'763'736</b>
<b>2210</b>	<b><u>Primarstufe</u></b>	<b>9'059'032</b>	<b>34'142</b>	<b>8'936'500</b>	<b>52'000</b>	<b>8'811'179</b>	<b>47'444</b>
300000	Entschädig.Tag-/Sitzungsgelder Behörden & Kommiss.					200	
301000	Löhne des Verwaltungs- und Betriebspersonals	584				414	
302000	Löhne der Lehrpersonen	144'436		138'000		218'020	
302001	Hausämter, Kustoden, Schulsport- und Freizeit	43'965		62'000		60'950	
302002	Löhne Förderunterricht	463				200	
304200	Verpflegungszulagen	1'712		1'000		2'233	
305000	AG-Beiträge AHV, IV, EO, ALV, Verwaltungskosten	13'795		10'000		16'991	
305200	AG-Beiträge an Pensionskassen	6'452		5'000		10'240	
305300	AG-Beiträge UVG/Haftpflichtvers.	2'460		1'500		3'474	
305400	AG-Beiträge an Familienausgleichskasse	2'577		2'000		3'185	
309000	Aus- und Weiterbildung des Personals	245					

**ERFOLGSRECHNUNG - EINZELKONTI**

Nummer	Einzelkonti nach Abteilungen	Rechnung 2021		Budget 2021		Rechnung 2020	
		Aufwand	Ertrag	Aufwand	Ertrag	Aufwand	Ertrag
309900	Übriger Personalaufwand	12'493		7'000		6'824	
310000	Büromaterial	569				4'672	
310004	Fotokopien, Vervielfältigungen	25'654		47'000		24'404	
310100	Betriebs-, Verbrauchsmaterial	1'143				123	
310200	Drucksachen, Publikationen	3'445				2'854	
310300	Fachliteratur, Zeitschriften					306	
310400	Lehrmittel	134'061		152'000		134'488	
310401	Lehrmittel-Sammlung	3'809		6'000		4'608	
310402	Schulmaterial	70'041		95'000		88'439	
310403	Schulmaterial Werkunterricht	19'055		30'000		29'575	
310405	Turnmaterial	15'344		15'000		24'676	
310406	Betriebs- und Lernsoftware Informatik	14'598		19'000		15'728	
310407	Schulmaterial Handarbeit	37'150		50'000		41'763	
311000	Anschaffung Büromöbel und -geräte	48'899		34'000		53'537	
311100	Anschaffung Apparate, Masch., Geräte, Fahrz., Werkz.	7'464		13'000		12'585	
311300	Anschaffung Hardware	88'186		90'000		132'373	
311900	Anschaffung übrige nicht aktivierbare Anlagen	2'478					
313000	Dienstleistungen Dritter	54'522				46'823	
313200	Honorare externe Berater, Gutachter, Fachexperten usw.	2'920				1'270	
313700	Steuern und Abgaben	50					
313800	Kurse, Prüfungen und Beratungen	20'345		13'000		15'863	
315100	Unterhalt Apparate, Masch., Geräte, Fahrz., Werkz.	17'854		20'000		23'905	
316100	Mieten, Benützungskosten Mobilien	21'745				27'621	
317000	Reisekosten und Spesen					695	
317100	Exkursionen, Schulreisen und Lager	166'925		190'000		97'496	
319900	Übriger Betriebsaufwand	2'390		6'000		3'052	
361100	Entschädigungen an Kantone und Konkordate	7'756'559		7'580'000		7'389'036	
361200	Entschädigungen an Gemeinden und Zweckverbände	314'645		305'000		312'556	
363600	Beiträge an private Organisationen ohne Erwerbszweck			45'000			
423100	Kursgelder		18'450		20'000		16'181
426000	Rückerstattungen und Kostenbeteiligungen Dritter		15'557		32'000		14'532
429000	Übrige Entgelte/Eingelöste Verlustscheine		135				
439000	Übriger Ertrag						16'731
<b>2220</b>	<b>Sekundarstufe</b>	<b>4'843'770</b>	<b>51'360</b>	<b>5'030'000</b>	<b>52'000</b>	<b>4'864'892</b>	<b>26'117</b>
	<b>Nettoergebnis</b>		<b>4'792'410</b>		<b>4'978'000</b>		<b>4'838'776</b>
<b>2220</b>	<b>Sekundarstufe</b>	<b>4'843'770</b>	<b>51'360</b>	<b>5'030'000</b>	<b>52'000</b>	<b>4'864'892</b>	<b>26'117</b>
301000	Löhne des Verwaltungs- und Betriebspersonals					175	
302000	Löhne der Lehrpersonen	87'224		97'000		79'391	
302001	Hausämter, Kustoden, Schulsport- und Freizeit	31'853		27'000		32'777	
304200	Verpflegungszulagen	480		1'000		242	
305000	AG-Beiträge AHV, IV, EO, ALV, Verwaltungskosten	7'973		7'000		6'621	
305200	AG-Beiträge an Pensionskassen	3'266		5'000		4'386	
305300	AG-Beiträge UVG/Haftpflichtvers.	1'100		1'000		878	
305400	AG-Beiträge an Familienausgleichskasse	1'487		1'500		1'242	
309900	Übriger Personalaufwand	631		5'500		1'386	
310000	Büromaterial	75				193	
310004	Fotokopien, Vervielfältigungen	2'956		18'000		2'227	
310100	Betriebs-, Verbrauchsmaterial	436					
310400	Lehrmittel	97'459		89'000		93'071	
310401	Lehrmittel-Sammlung	7'222		7'000		3'387	
310402	Schulmaterial	51'960		58'000		55'836	
310403	Schulmaterial Werkunterricht	18'721		18'000		20'186	
310405	Turnmaterial	11'426		12'000		10'157	
310406	Betriebs- und Lernsoftware Informatik	7'828		15'000		8'895	
310407	Schulmaterial Handarbeit	21'804		28'000		19'103	
310409	Hauswirtschaft	42'884		42'000		34'260	
311000	Anschaffung Büromöbel und -geräte	9'520		13'000		17'517	
311100	Anschaffung Apparate, Masch., Geräte, Fahrz., Werkz.	20'772		23'000		272	
311300	Anschaffung Hardware	92'805		94'000		34'714	
313000	Dienstleistungen Dritter	5'443				800	
313200	Honorare externe Berater, Gutachter, Fachexperten usw.	250				124	
314400	Unterhalt Hochbauten, Gebäude					2'091	
315100	Unterhalt Apparate, Masch., Geräte, Fahrz., Werkz.	13'361		14'000		10'850	
316100	Mieten, Benützungskosten Mobilien	10'931				7'870	
317100	Exkursionen, Schulreisen und Lager	58'720		95'000		53'384	
319900	Übriger Betriebsaufwand	328		4'000		223	
361100	Entschädigungen an Kantone und Konkordate	3'614'778		3'580'000		3'609'067	
361200	Entschädigungen an Gemeinden und Zweckverbände	257'079		385'000		318'767	
363100	Beiträge an Kantone und Konkordate	363'000		390'000		415'000	
363600	Beiträge an private Organisationen ohne Erwerbszweck					19'800	
426000	Rückerstattungen und Kostenbeteiligungen Dritter		51'360		52'000		26'117
<b>2240</b>	<b>Kommunale Sonderschule</b>	<b>4'757'864</b>	<b>249'822</b>	<b>5'099'000</b>	<b>306'000</b>	<b>4'508'713</b>	<b>470'289</b>
	<b>Nettoergebnis</b>		<b>4'508'042</b>		<b>4'793'000</b>		<b>4'038'424</b>

**ERFOLGSRECHNUNG - EINZELKONTI**

Nummer	Einzelkonti nach Abteilungen	Rechnung 2021		Budget 2021		Rechnung 2020	
		Aufwand	Ertrag	Aufwand	Ertrag	Aufwand	Ertrag
<b>2240</b>	<b>Kommunale Sonderschule</b>	<b>4'757'864</b>	<b>249'822</b>	<b>5'099'000</b>	<b>306'000</b>	<b>4'508'713</b>	<b>470'289</b>
302000	Löhne der Lehrpersonen	1'431'298		1'465'000		1'364'381	
302002	Löhne Förderunterricht	160'320		163'000		152'784	
302003	Löhne übrige Sonderschulmassnahmen	385'208		300'000		314'980	
302009	Erstattung von Lohn (Taggelder, EO etc.)	-7'100				-6'303	
304200	Verpflegungszulagen	14'699		19'000		21'129	
305000	AG-Beiträge AHV, IV, EO, ALV, Verwaltungskosten	125'859		115'000		112'841	
305200	AG-Beiträge an Pensionskassen	232'545		248'000		219'438	
305300	AG-Beiträge UVG/Haftpflichtvers.	30'595		25'000		26'310	
305400	AG-Beiträge an Familienausgleichskasse	23'519		21'000		21'155	
309100	Personalwerbung	80					
309900	Übriger Personalaufwand	1'130		5'000		4'273	
310100	Betriebs-, Verbrauchsmaterial	219					
310200	Drucksachen, Publikationen					92	
310400	Lehrmittel	20'162		18'000		18'085	
311100	Anschaffung Apparate, Masch., Geräte, Fahrz., Werkz.	101		2'000		1'339	
311300	Anschaffung Hardware			1'000			
311900	Anschaffung übrige nicht aktivierbare Anlagen					1'099	
313000	Dienstleistungen Dritter	148'726		150'000		127'253	
313200	Honorare externe Berater, Gutachter, Fachexperten usw.	28'147		65'000		36'901	
317000	Reisekosten und Spesen	115					
318100	Tatsächliche Forderungsverluste	1'100				0	
319900	Übriger Betriebsaufwand			2'000			
361100	Entschädigungen an Kantone und Konkordate	2'800					
361200	Entschädigungen an Gemeinden und Zweckverbände	480'226				467'173	
363500	Beiträge an private Unternehmungen	146'228				190'299	
363600	Beiträge an private Organisationen ohne Erwerbszweck	1'529'308		2'500'000		1'435'483	
363700	Beiträge an private Haushalte	2'580					
426000	Rückerstattungen und Kostenbeteiligungen Dritter		243'822		300'000		464'289
463100	Beiträge von Kantonen und Konkordaten		6'000		6'000		6'000
<b>2250</b>	<b>Volksschule, Allgemeines</b>	<b>1'447'744</b>	<b>1'677</b>	<b>1'449'900</b>		<b>1'509'832</b>	
	<b>Nettoergebnis</b>		<b>1'446'067</b>		<b>1'449'900</b>		<b>1'509'832</b>
<b>2250</b>	<b>Volksschule, Allgemeines</b>	<b>1'447'744</b>	<b>1'677</b>	<b>1'449'900</b>		<b>1'509'832</b>	
302000	Löhne der Lehrpersonen	189'948		130'000		110'254	
302003	Löhne übrige Sonderschulmassnahmen					1'321	
305000	AG-Beiträge AHV, IV, EO, ALV, Verwaltungskosten	8'436		6'000		4'143	
305200	AG-Beiträge an Pensionskassen	7'486		2'000			
305300	AG-Beiträge UVG/Haftpflichtvers.	1'848		1'000		947	
305400	AG-Beiträge an Familienausgleichskasse	1'576		1'000		780	
309000	Aus- und Weiterbildung des Personals	104'177		135'000		79'163	
309900	Übriger Personalaufwand	40'180		48'000		43'171	
310100	Betriebs-, Verbrauchsmaterial	30'027				8'447	
310300	Fachliteratur, Zeitschriften	758					
310302	Verbrauchsmaterial, Fachliteratur SSA	519		2'000		875	
310402	Schulmaterial					333	
310410	Schüler- und Lehrerbibliothek	27'586		28'000		28'292	
311000	Anschaffung Büromöbel und -geräte	601					
311100	Anschaffung Apparate, Masch., Geräte, Fahrz., Werkz.			3'000		622	
311300	Anschaffung Hardware	2'365				2'649	
313000	Dienstleistungen Dritter	69'760		83'000		45'943	
313300	Informatik-Nutzungsaufwand	134'674		160'000		166'070	
317000	Reisekosten und Spesen			500			
319900	Übriger Betriebsaufwand	10'623		12'000		11'790	
330060	Planmässige Abschreibungen Mobilien VV	48'911		48'400		275'988	
361000	Entschädigungen an den Bund	10'865		30'000		16'112	
361100	Entschädigungen an Kantone und Konkordate	450'694		455'000		447'849	
361200	Entschädigungen an Gemeinden und Zweckverbände	279'949					
361400	Entschädigungen an öffentliche Unternehmungen	19'290		15'000		14'977	
363200	Beiträge an Gemeinden und Zweckverbände			270'000		240'040	
363600	Beiträge an private Organisationen ohne Erwerbszweck	7'472		20'000		10'066	
426000	Rückerstattungen und Kostenbeteiligungen Dritter		277				
461000	Entschädigungen vom Bund		1'400				
<b>2260</b>	<b>Schulgesundheitsdienst</b>	<b>229'827</b>	<b>78'208</b>	<b>193'400</b>	<b>85'000</b>	<b>196'206</b>	<b>87'230</b>
	<b>Nettoergebnis</b>		<b>151'619</b>		<b>108'400</b>		<b>108'976</b>
<b>2260</b>	<b>Schulgesundheitsdienst</b>	<b>229'827</b>	<b>78'208</b>	<b>193'400</b>	<b>85'000</b>	<b>196'206</b>	<b>87'230</b>
301000	Löhne des Verwaltungs- und Betriebspersonals	70'482		145'000		164'225	
305000	AG-Beiträge AHV, IV, EO, ALV, Verwaltungskosten	3'355		6'000		6'585	
305300	AG-Beiträge UVG/Haftpflichtvers.	213		200		84	
305400	AG-Beiträge an Familienausgleichskasse	628		2'000		1'259	
309900	Übriger Personalaufwand	460		1'000		357	
310200	Drucksachen, Publikationen	205					
310600	Medizinisches Material	7'498		5'200		6'757	
313000	Dienstleistungen Dritter	220				337	

**ERFOLGSRECHNUNG - EINZELKONTI**

Nummer	Einzelkonti nach Abteilungen	Rechnung 2021		Budget 2021		Rechnung 2020	
		Aufwand	Ertrag	Aufwand	Ertrag	Aufwand	Ertrag
313200	Honorare externe Berater, Gutachter, Fachexperten usw.			30'000		13'949	
313600	Honorare privatärztlicher Tätigkeit	145'382					
318100	Tatsächliche Forderungsverluste			1'000			
319900	Übriger Betriebsaufwand	585		1'000		1'308	
363700	Beiträge an private Haushalte	800		2'000		1'345	
426000	Rückerstattungen und Kostenbeteiligungen Dritter		78'208		85'000		87'230
<b>2270</b>	<b>Schulergänzende Tagesstrukturen</b>	<b>2'115'364</b>	<b>1'572'377</b>	<b>1'956'800</b>	<b>1'465'200</b>	<b>1'820'583</b>	<b>1'199'481</b>
	<b>Nettoergebnis</b>		<b>542'987</b>		<b>491'600</b>		<b>621'102</b>
<b>2270</b>	<b>Schulergänzende Tagesstrukturen</b>	<b>2'115'364</b>	<b>1'572'377</b>	<b>1'956'800</b>	<b>1'465'200</b>	<b>1'820'583</b>	<b>1'199'481</b>
301000	Löhne des Verwaltungs- und Betriebspersonals	1'325'625		1'268'000		1'224'294	
301009	Erstattung von Lohn (Taggelder, EO etc.)	-13'750				-14'209	
305000	AG-Beiträge AHV, IV, EO, ALV, Verwaltungskosten	81'741		78'000		77'527	
305009	Erstattung von AG-Beiträgen AHV, IV, EO, ALV, Verwaltungskosten	51'227				-51'919	
305200	AG-Beiträge an Pensionskassen	136'847		118'000		131'923	
305300	AG-Beiträge UVG/Haftpflichtvers.	21'720		19'000		20'123	
305400	AG-Beiträge an Familienausgleichskasse	15'331		15'000		14'550	
305409	Erstattung von AG-Beiträgen an Familienausgleichskasse	-95					
309000	Aus- und Weiterbildung des Personals	6'040		10'000		8'060	
309100	Personalwerbung	269					
309900	Übriger Personalaufwand	4'637		4'000		6'275	
310000	Büromaterial	1'754				2'481	
310100	Betriebs-, Verbrauchsmaterial	14'496		12'000		12'439	
310200	Drucksachen, Publikationen	1'422					
310300	Fachliteratur, Zeitschriften	420					
310400	Lehrmittel	443					
310500	Lebensmittel	419'445		380'000		322'912	
311000	Anschaffung Büromöbel und -geräte	1'331					
311100	Anschaffung Apparate, Masch., Geräte, Fahrz., Werkz.	8'533		8'800		23'435	
311900	Anschaffung übrige nicht aktivierbare Anlagen	150				916	
312000	Ver- und Entsorgung Liegenschaften VV					15	
313000	Dienstleistungen Dritter	6'779		10'000		13'713	
313001	Versandkosten/Allgemeine Verwaltungskosten	80					
313200	Honorare externe Berater, Gutachter, Fachexperten usw.					101	
313300	Informatik-Nutzungsaufwand	7'285		4'000		5'529	
315100	Unterhalt Apparate, Masch., Geräte, Fahrz., Werkz.	2'653		3'000		1'496	
317000	Reisekosten und Spesen	4'117		5'500		4'353	
317100	Exkursionen, Schulreisen und Lager	33		4'000		67	
318100	Tatsächliche Forderungsverluste			1'000		18	
319900	Übriger Betriebsaufwand	360				14	
330040	Planmässige Abschreibungen Hochbauten VV	16'471		16'500		16'471	
421000	Gebühren für Amtshandlungen						15
426000	Rückerstattungen und Kostenbeteiligungen Dritter		1'291'006		1'200'000		981'616
429000	Übrige Entgelte/Eingelöste Verlustscheine		360		200		990
491000	Interne Verrechnung von Dienstleistungen		281'011		265'000		216'860
<b>2280</b>	<b>Freizeitgestaltung</b>	<b>23'853</b>	<b>13'770</b>	<b>61'300</b>	<b>40'000</b>	<b>68'523</b>	<b>43'149</b>
	<b>Nettoergebnis</b>		<b>10'083</b>		<b>21'300</b>		<b>25'374</b>
<b>2280</b>	<b>Freizeitgestaltung</b>	<b>23'853</b>	<b>13'770</b>	<b>61'300</b>	<b>40'000</b>	<b>68'523</b>	<b>43'149</b>
301000	Löhne des Verwaltungs- und Betriebspersonals	9'140		9'000		9'095	
302001	Hausämter, Kustoden, Schulsport- und Freizeit					-1'255	
305000	AG-Beiträge AHV, IV, EO, ALV, Verwaltungskosten	192		100		75	
305300	AG-Beiträge UVG/Haftpflichtvers.	76		100		67	
305400	AG-Beiträge an Familienausgleichskasse	36		100		14	
317100	Exkursionen, Schulreisen und Lager	14'409		52'000		60'527	
426000	Rückerstattungen und Kostenbeteiligungen Dritter		13'770		40'000		43'149
<b>2290</b>	<b>Bildungswesen, Uebrig</b>	<b>1'200</b>		<b>1'200</b>		<b>1'200</b>	
	<b>Nettoergebnis</b>		<b>1'200</b>		<b>1'200</b>		<b>1'200</b>
<b>2290</b>	<b>Bildungswesen, Uebrig</b>	<b>1'200</b>		<b>1'200</b>		<b>1'200</b>	
313300	Informatik-Nutzungsaufwand	1'200		1'200		1'200	
<b>2300</b>	<b>Musikschule</b>	<b>485'623</b>		<b>450'000</b>		<b>459'455</b>	
	<b>Nettoergebnis</b>		<b>485'623</b>		<b>450'000</b>		<b>459'455</b>
<b>2300</b>	<b>Musikschule</b>	<b>485'623</b>		<b>450'000</b>		<b>459'455</b>	
361200	Entschädigungen an Gemeinden und Zweckverbände	485'623		450'000			
363200	Beiträge an Gemeinden und Zweckverbände					459'455	
<b>2400</b>	<b>Schulbehörde / -leitungen</b>	<b>1'091'374</b>		<b>1'101'300</b>		<b>1'217'837</b>	<b>100</b>
	<b>Nettoergebnis</b>		<b>1'091'374</b>		<b>1'101'300</b>		<b>1'217'737</b>
<b>2400</b>	<b>Schulbehörde/-leitungen</b>	<b>1'091'374</b>		<b>1'101'300</b>		<b>1'217'837</b>	<b>100</b>
300000	Entschädig.Tag-/Sitzungsgelder Behörden & Kommiss.	207'044		200'000		200'133	

**ERFOLGSRECHNUNG - EINZELKONTI**

Nummer	Einzelkonti nach Abteilungen	Rechnung 2021		Budget 2021		Rechnung 2020	
		Aufwand	Ertrag	Aufwand	Ertrag	Aufwand	Ertrag
301000	Löhne des Verwaltungs- und Betriebspersonals	31'191		20'000		94'252	
302000	Löhne der Lehrpersonen	11'394				2'615	
304200	Verpflegungszulagen	3					
305000	AG-Beiträge AHV, IV, EO, ALV, Verwaltungskosten	15'383		3'000		18'529	
305200	AG-Beiträge an Pensionskassen			2'500		4'980	
305300	AG-Beiträge UVG/Haftpflichtvers.	523		1'000		1'208	
305400	AG-Beiträge an Familienausgleichskasse	2'873		1'000		3'481	
309000	Aus- und Weiterbildung des Personals	11'572		12'000		23'626	
309900	Übriger Personalaufwand	11'702		15'000		9'357	
310000	Büromaterial	1'496		4'000		1'575	
310100	Betriebs-, Verbrauchsmaterial	42				30	
310200	Drucksachen, Publikationen	480				732	
311000	Anschaffung Büromöbel und -geräte			1'000		125	
311100	Anschaffung Apparate, Masch., Geräte, Fahrz., Werkz.			2'000		783	
311300	Anschaffung Hardware	1'308		3'000		8'649	
313000	Dienstleistungen Dritter	9'985				7'931	
313001	Versandkosten/Allgemeine Verwaltungskosten					2'000	
313200	Honorare externe Berater, Gutachter, Fachexperten usw.	14'616		10'000		29'180	
313300	Informatik-Nutzungsaufwand	630				1'583	
315100	Unterhalt Apparate, Masch., Geräte, Fahrz., Werkz.			1'000		525	
317000	Reisekosten und Spesen	1'527		4'000		2'237	
319900	Übriger Betriebsaufwand	1'334		2'000		605	
330040	Planmässige Abschreibungen Hochbauten VV	740		800		740	
361100	Entschädigungen an Kantone und Konkordate	765'980		810'000		800'911	
363600	Beiträge an private Organisationen ohne Erwerbszweck	1'550				2'050	
363700	Beiträge an private Haushalte			9'000			
426000	Rückerstattungen und Kostenbeteiligungen Dritter						100
<b>2410</b>	<b>Schulverwaltung</b>	<b>1'022'928</b>	<b>150</b>	<b>1'004'800</b>	<b>1'000</b>	<b>940'711</b>	<b>241</b>
	<b>Nettoergebnis</b>		<b>1'022'778</b>		<b>1'003'800</b>		<b>940'470</b>
<b>2410</b>	<b>Schulverwaltung</b>	<b>1'022'928</b>	<b>150</b>	<b>1'004'800</b>	<b>1'000</b>	<b>940'711</b>	<b>241</b>
301000	Löhne des Verwaltungs- und Betriebspersonals	731'154		711'000		648'140	
301009	Erstattung von Lohn (Taggelder, EO etc.)	-2'821					
305000	AG-Beiträge AHV, IV, EO, ALV, Verwaltungskosten	46'799		45'400		41'327	
305200	AG-Beiträge an Pensionskassen	103'433		100'000		95'974	
305300	AG-Beiträge UVG/Haftpflichtvers.	11'629		11'800		10'317	
305400	AG-Beiträge an Familienausgleichskasse	8'773		8'600		7'777	
309000	Aus- und Weiterbildung des Personals	7'769		5'000		8'980	
309900	Übriger Personalaufwand	1'391		1'000		3'905	
310000	Büromaterial	10'116		12'000		11'783	
310100	Betriebs-, Verbrauchsmaterial					94	
310200	Drucksachen, Publikationen	2'469				1'878	
310300	Fachliteratur, Zeitschriften	646					
311000	Anschaffung Büromöbel und -geräte	7'756		5'000		11'852	
311100	Anschaffung Apparate, Masch., Geräte, Fahrz., Werkz.	3'004		2'000			
311300	Anschaffung Hardware	6'000		7'000		1'497	
313000	Dienstleistungen Dritter	1'756				873	
313001	Versandkosten/Allgemeine Verwaltungskosten	13'839		18'000		25'226	
313200	Honorare externe Berater, Gutachter, Fachexperten usw.			3'000		1'850	
313300	Informatik-Nutzungsaufwand	64'239		62'000		58'087	
315100	Unterhalt Apparate, Masch., Geräte, Fahrz., Werkz.	991		2'000		193	
316100	Mieten, Benützungskosten Mobilien	3'121				4'704	
317000	Reisekosten und Spesen	864		4'000		2'788	
319900	Übriger Betriebsaufwand			6'000		3'466	
363700	Beiträge an private Haushalte			1'000			
426000	Rückerstattungen und Kostenbeteiligungen Dritter		150		1'000		241
<b>2500</b>	<b>Schulliegenschaften</b>	<b>5'165'263</b>	<b>135'361</b>	<b>4'945'000</b>	<b>118'000</b>	<b>5'984'571</b>	<b>101'914</b>
	<b>Nettoergebnis</b>		<b>5'029'902</b>		<b>4'827'000</b>		<b>5'882'657</b>
<b>2500</b>	<b>Schulliegenschaften</b>	<b>5'165'263</b>	<b>135'361</b>	<b>4'945'000</b>	<b>118'000</b>	<b>5'984'571</b>	<b>101'914</b>
301000	Löhne des Verwaltungs- und Betriebspersonals	1'748'879		1'682'000		1'694'315	
301009	Erstattung von Lohn (Taggelder, EO etc.)	-30'195				-27'304	
302000	Löhne der Lehrpersonen					14'594	
303000	Entschädigungen für temporäre Arbeitskräfte	1'892				2'506	
305000	AG-Beiträge AHV, IV, EO, ALV, Verwaltungskosten	109'195		107'300		106'551	
305009	Erstattung von AG-Beiträgen AHV, IV, EO, ALV, Verwaltungskosten	-81					
305200	AG-Beiträge an Pensionskassen	187'789		183'600		188'486	
305300	AG-Beiträge UVG/Haftpflichtvers.	27'819		27'800		27'049	
305400	AG-Beiträge an Familienausgleichskasse	20'444		20'200		19'976	
305409	Erstattung von AG-Beiträgen an Familienausgleichskasse	-15					
309000	Aus- und Weiterbildung des Personals			10'000		-4'837	
309900	Übriger Personalaufwand	4'398		2'000		4'439	
310000	Büromaterial	512				1'855	
310100	Betriebs-, Verbrauchsmaterial	85'794		85'000		146'950	
310400	Lehrmittel	276					

**ERFOLGSRECHNUNG - EINZELKONTI**

Nummer	Einzelkonti nach Abteilungen	Rechnung 2021		Budget 2021		Rechnung 2020	
		Aufwand	Ertrag	Aufwand	Ertrag	Aufwand	Ertrag
311000	Anschaffung Büromöbel und -geräte	18'836				257	
311100	Anschaffung Apparate, Masch., Geräte, Fahrz., Werkz.	30'714		30'000		19'354	
311200	Anschaffung Kleider, Wäsche, Vorhänge	6'533		2'500		3'890	
311300	Anschaffung Hardware	589					
311800	Anschaffung immaterielle Anlagen	749				2'669	
311900	Anschaffung übrige nicht aktivierbare Anlagen	607		1'500		1'429	
312000	Ver- und Entsorgung Liegenschaften VV	416'581		420'000		377'445	
313000	Dienstleistungen Dritter	20'569		25'000		24'581	
313100	Planungen und Projektierungen Dritter	-1'338		66'000		65'915	
313200	Honorare externe Berater, Gutachter, Fachexperten usw.	25'319		6'000		10'056	
313300	Informatik-Nutzungsaufwand	2'918					
313400	Sachversicherungsprämien	50'818		50'500		52'296	
313700	Steuern und Abgaben	916				158	
314000	Unterhalt an Grundstücken	160'171		140'000		140'576	
314400	Unterhalt Hochbauten, Gebäude	737'390		500'000		821'421	
315000	Unterhalt Büromöbel und -geräte			1'000			
315100	Unterhalt Apparate, Masch., Geräte, Fahrz., Werkz.	26'723		39'000		29'156	
315300	Informatik-Unterhalt (Hardware)					2'045	
316000	Miete und Pacht Liegenschaften	81'203		94'000		81'434	
317000	Reisekosten und Spesen	5'417		2'600		2'673	
319900	Übriger Betriebsaufwand			5'200		4'399	
330030	Planmässige Abschreibungen übrige Tiefbauten VV	126		200		126	
330040	Planmässige Abschreibungen Hochbauten VV	1'363'003		1'381'600		1'259'606	
330060	Planmässige Abschreibungen Mobilien VV	7'072		7'100		7'072	
330140	Ausserplanmässige Abschreibungen Hochbauten VV					848'587	
332090	Planmässige Abschreibungen übrige immaterielle Anlagen	53'641		54'900		54'844	
424000	Benützungsgebühren und Dienstleistungen		11'408		30'000		10'545
426000	Rückerstattungen und Kostenbeteiligungen Dritter		15'331		10'000		13'000
447100	Mietzinse Dienstwohnungen VV		76'729		78'000		76'729
447200	Vergütung für Benütungen Liegenschaften VV						1'640
463400	Beiträge von öffentlichen Unternehmungen		31'893				
<b>2510</b>	<b>Ferienheim Mistlibühl</b>	<b>105'929</b>	<b>54'050</b>	<b>87'200</b>	<b>69'000</b>	<b>76'470</b>	<b>50'681</b>
	<b>Nettoergebnis</b>		<b>51'878</b>		<b>18'200</b>		<b>25'789</b>
<b>2510</b>	<b>Ferienheim Mistlibühl</b>	<b>105'929</b>	<b>54'050</b>	<b>87'200</b>	<b>69'000</b>	<b>76'470</b>	<b>50'681</b>
301000	Löhne des Verwaltungs- und Betriebspersonals	10'321		12'000		9'357	
305000	AG-Beiträge AHV, IV, EO, ALV, Verwaltungskosten	690		1'000		635	
305300	AG-Beiträge UVG/Haftpflichtvers.	81		100		74	
305400	AG-Beiträge an Familienausgleichskasse	129		100		119	
309900	Übriger Personalaufwand	200		300		200	
310100	Betriebs-, Verbrauchsmaterial	251		200			
310200	Drucksachen, Publikationen					150	
311100	Anschaffung Apparate, Masch., Geräte, Fahrz., Werkz.	20'038		14'000		13'689	
311200	Anschaffung Kleider, Wäsche, Vorhänge	12'964					
311900	Anschaffung übrige nicht aktivierbare Anlagen	119					
312000	Ver- und Entsorgung Liegenschaften VV	4'651		5'000		3'658	
313000	Dienstleistungen Dritter	1'588				2'285	
313300	Informatik-Nutzungsaufwand	743				743	
313400	Sachversicherungsprämien	1'079		500		1'082	
314000	Unterhalt an Grundstücken			2'000		1'555	
314400	Unterhalt Hochbauten, Gebäude	34'163		30'000		27'988	
315100	Unterhalt Apparate, Masch., Geräte, Fahrz., Werkz.	825		4'000		739	
315900	Unterhalt übrige mobile Anlagen	6'320				874	
319900	Übriger Betriebsaufwand	1'852		8'000		3'406	
330040	Planmässige Abschreibungen Hochbauten VV	9'914		10'000		9'915	
429000	Übrige Entgelte/Eingelöste Verlustscheine		641		7'000		3'192
439000	Übriger Ertrag						17
447200	Vergütung für Benütungen Liegenschaften VV		42'939		62'000		47'472
498000	Interne Übertragungen		10'470				
<b>30</b>	<b>Planung und Bau</b>	<b>1'007'079</b>	<b>331'698</b>	<b>939'800</b>	<b>197'000</b>	<b>1'093'117</b>	<b>326'808</b>
	<b>Nettoergebnis</b>		<b>675'381</b>		<b>742'800</b>		<b>766'309</b>
<b>3010</b>	<b>Planung und Bau, Verwaltung</b>	<b>986'079</b>	<b>310'698</b>	<b>939'800</b>	<b>197'000</b>	<b>977'617</b>	<b>211'308</b>
	<b>Nettoergebnis</b>		<b>675'381</b>		<b>742'800</b>		<b>766'309</b>
<b>3010</b>	<b>Planung und Bau, Verwaltung</b>	<b>986'079</b>	<b>310'698</b>	<b>939'800</b>	<b>197'000</b>	<b>977'617</b>	<b>211'308</b>
300000	Entschädig.Tag-/Sitzungsgelder Behörden & Kommiss.					960	
301000	Löhne des Verwaltungs- und Betriebspersonals	507'881		517'300		519'168	
305000	AG-Beiträge AHV, IV, EO, ALV, Verwaltungskosten	32'598		33'000		33'220	
305200	AG-Beiträge an Pensionskassen	71'629		77'600		78'327	
305300	AG-Beiträge UVG/Haftpflichtvers.	12'444		12'500		11'855	
305400	AG-Beiträge an Familienausgleichskasse	6'094		6'300		6'243	
309000	Aus- und Weiterbildung des Personals	5'985		2'500		2'588	
309900	Übriger Personalaufwand	1'200		1'500		1'245	
310000	Büromaterial	1'567		2'000		1'880	

**ERFOLGSRECHNUNG - EINZELKONTI**

Nummer	Einzelkonti nach Abteilungen	Rechnung 2021		Budget 2021		Rechnung 2020	
		Aufwand	Ertrag	Aufwand	Ertrag	Aufwand	Ertrag
310100	Betriebs-, Verbrauchsmaterial	223		500		152	
310200	Drucksachen, Publikationen	11'372		6'000		11'205	
310300	Fachliteratur, Zeitschriften	276		1'000		424	
311100	Anschaffung Apparate, Masch., Geräte, Fahrz., Werkz.	5'537		5'500			
311200	Anschaffung Kleider, Wäsche, Vorhänge					357	
311300	Anschaffung Hardware	681		1'700		331	
311800	Anschaffung immaterielle Anlagen	23'565		35'000		1'529	
313000	Dienstleistungen Dritter	24'969		23'000		23'691	
313100	Planungen und Projektierungen Dritter	81'266		62'000		124'619	
313200	Honorare externe Berater, Gutachter, Fachexperten usw.	131'811		93'000		115'825	
313400	Sachversicherungsprämien	511		500		519	
313700	Steuern und Abgaben	94		100		94	
315000	Unterhalt Büromöbel und -geräte			3'000		1'790	
315100	Unterhalt Apparate, Masch., Geräte, Fahrz., Werkz.	1'084		800		374	
315800	Unterhalt immaterielle Anlagen	9'323		9'500		7'634	
316100	Mieten, Benützungskosten Mobilien	3'231					
317000	Reisekosten und Spesen	156				78	
319900	Übriger Betriebsaufwand	3'300		500		1'512	
361200	Entschädigungen an Gemeinden und Zweckverbände	49'286		45'000		32'000	
421000	Gebühren für Amtshandlungen		310'698		197'000		211'308
<b>3020</b>	<b>Planung und Bau, PP-Ersatzabgaben</b>	<b>21'000</b>	<b>21'000</b>			<b>115'500</b>	<b>115'500</b>
<b>3020</b>	<b>Planung und Bau, Parkplatzeratzabgaben</b>	<b>21'000</b>	<b>21'000</b>			<b>115'500</b>	<b>115'500</b>
351100	Einlagen in Fonds Ersatzabgaben für Parkplatzbauten	21'000				115'500	
420000	Ersatzabgabe für Parkplätze.		21'000				115'500
<b>40</b>	<b>Liegenschaften</b>	<b>2'620'374</b>	<b>1'419'830</b>	<b>2'893'700</b>	<b>1'380'200</b>	<b>2'538'403</b>	<b>1'962'132</b>
	<b>Nettoergebnis</b>		<b>1'200'544</b>		<b>1'513'500</b>		<b>576'271</b>
<b>400</b>	<b>Liegenschaftenverwaltung</b>	<b>861'025</b>	<b>22'248</b>	<b>858'900</b>		<b>769'622</b>	<b>55</b>
	<b>Nettoergebnis</b>		<b>838'777</b>		<b>858'900</b>		<b>769'567</b>
<b>4000</b>	<b>Liegenschaftenverwaltung</b>	<b>861'025</b>	<b>22'248</b>	<b>858'900</b>		<b>769'622</b>	<b>55</b>
	<b>Nettoergebnis</b>		<b>838'777</b>		<b>858'900</b>		<b>769'567</b>
<b>4000</b>	<b>Liegenschaftenverwaltung</b>	<b>861'025</b>	<b>22'248</b>	<b>858'900</b>		<b>769'622</b>	<b>55</b>
301000	Löhne des Verwaltungs- und Betriebspersonals	505'199		487'000		481'970	
305000	AG-Beiträge AHV, IV, EO, ALV, Verwaltungskosten	32'004		31'100		31'182	
305200	AG-Beiträge an Pensionskassen	75'785		76'700		76'621	
305300	AG-Beiträge UVG/Haftpflichtvers.	8'052		8'100		7'943	
305400	AG-Beiträge an Familienausgleichskasse	5'988		5'900		5'855	
309000	Aus- und Weiterbildung des Personals	1'049		7'500		910	
309900	Übriger Personalaufwand	2'926		1'000		1'202	
310000	Büromaterial	1'249		1'500		1'403	
310100	Betriebs-, Verbrauchsmaterial			500			
310200	Drucksachen, Publikationen	219		100		315	
311000	Anschaffung Büromöbel und -geräte			1'000		3'730	
311100	Anschaffung Apparate, Masch., Geräte, Fahrz., Werkz.	813		1'000		-3'514	
311300	Anschaffung Hardware			1'000		6'003	
312000	Ver- und Entsorgung Liegenschaften VV			2'000		1'887	
313000	Dienstleistungen Dritter	30'490		10'000		7'506	
313001	Versandkosten/Allgemeine Verwaltungskosten			500			
313100	Planungen und Projektierungen Dritter	46'845		46'500		1'050	
313200	Honorare externe Berater, Gutachter, Fachexperten usw.	4'308		23'500		3'161	
313300	Informatik-Nutzungsaufwand	2'819		8'000		2'819	
313400	Sachversicherungsprämien	1'523					
314400	Unterhalt Hochbauten, Gebäude	137'589		140'000		136'413	
315000	Unterhalt Büromöbel und -geräte			3'000		316	
315100	Unterhalt Apparate, Masch., Geräte, Fahrz., Werkz.	273					
316100	Mieten, Benützungskosten Mobilien	925					
317000	Reisekosten und Spesen	2'971		2'000		2'849	
319900	Übriger Betriebsaufwand			1'000			
424000	Benützungsgebühren und Dienstleistungen		4'248				
426000	Rückerstattungen und Kostenbeteiligungen Dritter						55
492000	Interne Verrechnung von Pacht, Mieten, Benützungskosten		18'000				
<b>401</b>	<b>Lieg. Verwaltungsvermögen 401-429</b>	<b>636'830</b>	<b>224'389</b>	<b>809'800</b>	<b>218'600</b>	<b>722'676</b>	<b>224'364</b>
	<b>Nettoergebnis</b>		<b>412'440</b>		<b>591'200</b>		<b>498'311</b>
<b>4010</b>	<b>Gemeindehaus 1, Seestr. 19</b>	<b>146'259</b>		<b>183'100</b>		<b>186'860</b>	
	<b>Nettoergebnis</b>		<b>146'259</b>		<b>183'100</b>		<b>186'860</b>
<b>4010</b>	<b>Gemeindehaus 1</b>	<b>146'259</b>		<b>183'100</b>		<b>186'860</b>	
301000	Löhne des Verwaltungs- und Betriebspersonals	64'538		53'500		66'570	
301009	Erstattung von Lohn (Taggelder, EO etc.)	-5'466				-2'331	
305000	AG-Beiträge AHV, IV, EO, ALV, Verwaltungskosten	3'645		3'500		4'187	



**ERFOLGSRECHNUNG - EINZELKONTI**

Nummer	Einzelkonti nach Abteilungen	Rechnung 2021		Budget 2021		Rechnung 2020	
		Aufwand	Ertrag	Aufwand	Ertrag	Aufwand	Ertrag
305200	AG-Beiträge an Pensionskassen	5'067		1'400		4'479	
305300	AG-Beiträge UVG/Haftpflichtvers.	937		900		1'080	
305400	AG-Beiträge an Familienausgleichskasse	681		700		785	
310100	Betriebs-, Verbrauchsmaterial	5'262		4'500		17'847	
311900	Anschaffung übrige nicht aktivierbare Anlagen					432	
312000	Ver- und Entsorgung Liegenschaften VV	22'728		21'000		24'306	
313000	Dienstleistungen Dritter	672		25'000		604	
313300	Informatik-Nutzungsaufwand	1'857		1'600		1'857	
313400	Sachversicherungsprämien	1'793		2'000		1'801	
314000	Unterhalt an Grundstücken	25'097		30'000		32'935	
314400	Unterhalt Hochbauten, Gebäude	17'225		30'000		25'469	
319900	Übriger Betriebsaufwand			5'600			
330040	Planmässige Abschreibungen Hochbauten VV	2'224		3'400		2'224	
330140	Ausserplanmässige Abschreibungen Hochbauten VV					4'617	
<b>4020</b>	<b>Gemeindehaus 2, Chüngengass 6</b>	<b>62'861</b>	<b>6'000</b>	<b>93'100</b>		<b>54'727</b>	<b>6'401</b>
	<b>Nettoergebnis</b>		<b>56'861</b>		<b>93'100</b>		<b>48'327</b>
<b>4020</b>	<b>Gemeindehaus 2</b>	<b>62'861</b>	<b>6'000</b>	<b>93'100</b>		<b>54'727</b>	<b>6'401</b>
310100	Betriebs-, Verbrauchsmaterial	3'307		2'000		1'485	
311000	Anschaffung Büromöbel und -geräte					285	
312000	Ver- und Entsorgung Liegenschaften VV	23'205		32'000		22'736	
313000	Dienstleistungen Dritter	540		15'000		1'196	
313300	Informatik-Nutzungsaufwand	1'728		1'600		1'728	
313400	Sachversicherungsprämien	1'208		1'000		1'214	
314000	Unterhalt an Grundstücken	11'675		14'000		10'483	
314400	Unterhalt Hochbauten, Gebäude	21'198		22'000		15'600	
319900	Übriger Betriebsaufwand			5'500			
426000	Rückerstattungen und Kostenbeteiligungen Dritter		6'000				6'401
<b>4030</b>	<b>Werkhof Untere Schwandenstrasse 42</b>	<b>73'647</b>		<b>70'500</b>		<b>76'923</b>	
	<b>Nettoergebnis</b>		<b>73'647</b>		<b>70'500</b>		<b>76'923</b>
<b>4030</b>	<b>Werkhof Untere Schwanden</b>	<b>73'647</b>		<b>70'500</b>		<b>76'923</b>	
310100	Betriebs-, Verbrauchsmaterial	1'000		1'000		840	
311100	Anschaffung Apparate, Masch., Geräte, Fahrz., Werkz.					849	
312000	Ver- und Entsorgung Liegenschaften VV	26'636		24'000		20'604	
313400	Sachversicherungsprämien	1'570		1'200		1'577	
314000	Unterhalt an Grundstücken			500			
314400	Unterhalt Hochbauten, Gebäude	11'920		10'000		20'531	
319900	Übriger Betriebsaufwand			1'200			
330040	Planmässige Abschreibungen Hochbauten VV	32'521		32'600		32'522	
<b>4040</b>	<b>Mehrzweckgebäude Sunnengartenstr. 10</b>	<b>52'385</b>	<b>44'297</b>	<b>60'000</b>	<b>47'000</b>	<b>51'053</b>	<b>49'346</b>
	<b>Nettoergebnis</b>		<b>8'088</b>		<b>13'000</b>		<b>1'707</b>
<b>4040</b>	<b>Mehrzweckgebäude Sunnengartenstr. 10</b>	<b>52'385</b>	<b>44'297</b>	<b>60'000</b>	<b>47'000</b>	<b>51'053</b>	<b>49'346</b>
301000	Löhne des Verwaltungs- und Betriebspersonals	1'970		6'000		2'698	
305000	AG-Beiträge AHV, IV, EO, ALV, Verwaltungskosten			700		173	
305300	AG-Beiträge UVG/Haftpflichtvers.			200		65	
305400	AG-Beiträge an Familienausgleichskasse			100		33	
310100	Betriebs-, Verbrauchsmaterial	263					
312000	Ver- und Entsorgung Liegenschaften VV	11'671		15'000		8'891	
313000	Dienstleistungen Dritter	284				540	
313400	Sachversicherungsprämien	1'148		1'000		1'153	
314000	Unterhalt an Grundstücken	6'071		3'000		3'481	
314400	Unterhalt Hochbauten, Gebäude	3'081		5'000		6'122	
319900	Übriger Betriebsaufwand			1'000			
330040	Planmässige Abschreibungen Hochbauten VV	22'780		22'800		22'780	
332090	Planmässige Abschreibungen übrige immaterielle Anlagen	5'117		5'200		5'117	
426000	Rückerstattungen und Kostenbeteiligungen Dritter		4'861				3'372
447000	Pacht- und Mietzinse Liegenschaften VV		39'436		47'000		45'973
<b>4050</b>	<b>Haaggeri-Saal Samstagern</b>	<b>38'771</b>	<b>11'218</b>	<b>104'900</b>	<b>30'000</b>	<b>86'859</b>	<b>9'443</b>
	<b>Nettoergebnis</b>		<b>27'553</b>		<b>74'900</b>		<b>77'416</b>
<b>4050</b>	<b>Haaggeri-Saal</b>	<b>38'771</b>	<b>11'218</b>	<b>104'900</b>	<b>30'000</b>	<b>86'859</b>	<b>9'443</b>
301000	Löhne des Verwaltungs- und Betriebspersonals			26'000		19'214	
305000	AG-Beiträge AHV, IV, EO, ALV, Verwaltungskosten			1'700		1'230	
305200	AG-Beiträge an Pensionskassen			4'200		2'238	
305300	AG-Beiträge UVG/Haftpflichtvers.			500		317	
305400	AG-Beiträge an Familienausgleichskasse			400		231	
309000	Aus- und Weiterbildung des Personals					-2'382	
310100	Betriebs-, Verbrauchsmaterial	7'999		8'000		14'431	
311100	Anschaffung Apparate, Masch., Geräte, Fahrz., Werkz.			5'000		321	
312000	Ver- und Entsorgung Liegenschaften VV	14'324		13'100		12'448	
313000	Dienstleistungen Dritter	268				323	

**ERFOLGSRECHNUNG - EINZELKONTI**

Nummer	Einzelkonti nach Abteilungen	Rechnung 2021		Budget 2021		Rechnung 2020	
		Aufwand	Ertrag	Aufwand	Ertrag	Aufwand	Ertrag
313300	Informatik-Nutzungsaufwand	2'292				3'264	
313400	Sachversicherungsprämien	2'512				2'512	
314000	Unterhalt an Grundstücken			6'000		5'144	
314400	Unterhalt Hochbauten, Gebäude	4'142		25'000		19'857	
315100	Unterhalt Apparate, Masch., Geräte, Fahrz., Werkz.	249		1'000		668	
317000	Reisekosten und Spesen			500		59	
319900	Übriger Betriebsaufwand			6'500			
330040	Planmässige Abschreibungen Hochbauten VV	6'985		7'000		6'985	
426000	Rückerstattungen und Kostenbeteiligungen Dritter		300				
447000	Pacht- und Mietzinse Liegenschaften VV		1'600				
447200	Vergütung für Benützungen Liegenschaften VV		9'318		30'000		9'443
<b>4070</b>	<b>Dorfbachstrasse 12, Bären</b>	<b>18'018</b>	<b>6'000</b>	<b>24'400</b>	<b>4'500</b>	<b>15'226</b>	<b>6'000</b>
	<b>Nettoergebnis</b>		<b>12'018</b>		<b>19'900</b>		<b>9'226</b>
<b>4070</b>	<b><u>Bären, Dorfbachstrasse 12</u></b>	<b><u>18'018</u></b>	<b><u>6'000</u></b>	<b><u>24'400</u></b>	<b><u>4'500</u></b>	<b><u>15'226</u></b>	<b><u>6'000</u></b>
301000	Löhne des Verwaltungs- und Betriebspersonals					286	
305000	AG-Beiträge AHV, IV, EO, ALV, Verwaltungskosten					18	
305300	AG-Beiträge UVG/Haftpflichtvers.					2	
305400	AG-Beiträge an Familienausgleichskasse					3	
312000	Ver- und Entsorgung Liegenschaften VV	4'346		4'400		4'112	
313300	Informatik-Nutzungsaufwand	3'326				3'313	
313400	Sachversicherungsprämien	1'250		1'000		1'256	
314000	Unterhalt an Grundstücken	5'167		3'000		2'298	
314400	Unterhalt Hochbauten, Gebäude	3'929		10'000		3'936	
319900	Übriger Betriebsaufwand			6'000			
447000	Pacht- und Mietzinse Liegenschaften VV		6'000		4'500		6'000
<b>4080</b>	<b>Dorfstrasse 53</b>	<b>14'830</b>	<b>40'253</b>	<b>32'400</b>	<b>41'000</b>	<b>21'472</b>	<b>42'996</b>
	<b>Nettoergebnis</b>	<b>25'423</b>		<b>8'600</b>		<b>21'524</b>	
<b>4080</b>	<b><u>Dorfstrasse 53</u></b>	<b><u>14'830</u></b>	<b><u>40'253</u></b>	<b><u>32'400</u></b>	<b><u>41'000</u></b>	<b><u>21'472</u></b>	<b><u>42'996</u></b>
310100	Betriebs-, Verbrauchsmaterial					1'683	
312000	Ver- und Entsorgung Liegenschaften VV	5'665		7'000		5'376	
313400	Sachversicherungsprämien	452		500		454	
314000	Unterhalt an Grundstücken	83		5'000		1'807	
314400	Unterhalt Hochbauten, Gebäude	5'821		15'000		9'342	
319900	Übriger Betriebsaufwand			2'000			
330040	Planmässige Abschreibungen Hochbauten VV	2'810		2'900		2'810	
426000	Rückerstattungen und Kostenbeteiligungen Dritter		161				2'904
447000	Pacht- und Mietzinse Liegenschaften VV		40'092		41'000		40'092
<b>4100</b>	<b>Jugendzentrum Gerbestrasse 19</b>	<b>2'505</b>					
	<b>Nettoergebnis</b>		<b>2'505</b>				
<b>4100</b>	<b><u>Gerbestrasse 19, Jugendzentrum</u></b>	<b><u>2'505</u></b>					
330040	Planmässige Abschreibungen Hochbauten VV	2'505					
<b>4110</b>	<b>Gerbestr. 11-13, Magazin + Bootslager</b>	<b>9'908</b>	<b>2'140</b>	<b>11'100</b>	<b>3'000</b>	<b>5'631</b>	<b>4'940</b>
	<b>Nettoergebnis</b>		<b>7'768</b>		<b>8'100</b>		<b>691</b>
<b>4110</b>	<b><u>Magazin + Bootslager Gerbestrasse 11-13</u></b>	<b><u>9'908</u></b>	<b><u>2'140</u></b>	<b><u>11'100</u></b>	<b><u>3'000</u></b>	<b><u>5'631</u></b>	<b><u>4'940</u></b>
312000	Ver- und Entsorgung Liegenschaften VV	5'397		4'000		4'552	
313400	Sachversicherungsprämien	1'052		1'000		1'057	
314400	Unterhalt Hochbauten, Gebäude	3'436		5'000			
319900	Übriger Betriebsaufwand			1'000			
330040	Planmässige Abschreibungen Hochbauten VV	22		100		22	
424000	Benützungsgebühren und Dienstleistungen		2'140		3'000		4'940
<b>4120</b>	<b>Remise beim Seebad</b>	<b>1'529</b>		<b>61'800</b>		<b>76'172</b>	
	<b>Nettoergebnis</b>		<b>1'529</b>		<b>61'800</b>		<b>76'172</b>
<b>4120</b>	<b><u>Remise beim Seebad</u></b>	<b><u>1'529</u></b>		<b><u>61'800</u></b>		<b><u>76'172</u></b>	
312000	Ver- und Entsorgung Liegenschaften VV	1'416		1'500		1'524	
313100	Planungen und Projektierungen Dritter	-24'381		25'000		50'153	
313400	Sachversicherungsprämien	239		500		239	
314400	Unterhalt Hochbauten, Gebäude			10'000			
319900	Übriger Betriebsaufwand			500			
330040	Planmässige Abschreibungen Hochbauten VV	24'256		24'300		24'256	
<b>4160</b>	<b>Bootshaaben</b>	<b>25'732</b>	<b>54'835</b>	<b>19'900</b>	<b>51'500</b>	<b>17'854</b>	<b>54'325</b>
	<b>Nettoergebnis</b>	<b>29'103</b>		<b>31'600</b>		<b>36'472</b>	
<b>4160</b>	<b><u>Bootshaaben</u></b>	<b><u>25'732</u></b>	<b><u>54'835</u></b>	<b><u>19'900</u></b>	<b><u>51'500</u></b>	<b><u>17'854</u></b>	<b><u>54'325</u></b>
312000	Ver- und Entsorgung Liegenschaften VV	111				29	
313400	Sachversicherungsprämien	90		500		69	
313700	Steuern und Abgaben	176					

**ERFOLGSRECHNUNG - EINZELKONTI**

Nummer	Einzelkonti nach Abteilungen	Rechnung 2021		Budget 2021		Rechnung 2020	
		Aufwand	Ertrag	Aufwand	Ertrag	Aufwand	Ertrag
314000	Unterhalt an Grundstücken	8'737		2'500		698	
330020	Planmässige Abschreibungen Wasserbau VV			3'900			
330030	Planmässige Abschreibungen übrige Tiefbauten VV	3'826				3'825	
363100	Beiträge an Kantone und Konkordate	12'793		13'000		13'233	
421000	Gebühren für Amtshandlungen		4'230		1'500		3'520
424000	Benützungsgebühren und Dienstleistungen		50'605		50'000		50'805
<b>4170</b>	<b>Oeffentliche WC-Anlagen</b>	<b>43'160</b>	<b>4'411</b>	<b>52'000</b>	<b>3'000</b>	<b>41'915</b>	<b>3'266</b>
	<b>Nettoergebnis</b>		<b>38'749</b>		<b>49'000</b>		<b>38'649</b>
<b>4170</b>	<b>Öffentliche WC-Anlagen</b>	<b>43'160</b>	<b>4'411</b>	<b>52'000</b>	<b>3'000</b>	<b>41'915</b>	<b>3'266</b>
301000	Löhne des Verwaltungs- und Betriebspersonals	13'698		14'000		14'559	
305000	AG-Beiträge AHV, IV, EO, ALV, Verwaltungskosten	880		900		805	
305300	AG-Beiträge UVG/Haftpflichtvers.	226		300		143	
305400	AG-Beiträge an Familienausgleichskasse	164		200		151	
310100	Betriebs-, Verbrauchsmaterial	2'324		4'000		3'826	
312000	Ver- und Entsorgung Liegenschaften VV					593	
313000	Dienstleistungen Dritter	12'819		16'500		8'854	
313400	Sachversicherungsprämien	135		200		119	
314400	Unterhalt Hochbauten, Gebäude	7'083		10'000		7'036	
330040	Planmässige Abschreibungen Hochbauten VV	5'830		5'900		5'830	
424000	Benützungsgebühren und Dienstleistungen		4'411		3'000		3'266
<b>4180</b>	<b>Parkgarage Horn</b>	<b>31'855</b>	<b>4'000</b>	<b>31'600</b>		<b>38'807</b>	<b>4'065</b>
	<b>Nettoergebnis</b>		<b>27'855</b>		<b>31'600</b>		<b>34'742</b>
<b>4180</b>	<b>Parkgarage Horn</b>	<b>31'855</b>	<b>4'000</b>	<b>31'600</b>		<b>38'807</b>	<b>4'065</b>
312000	Ver- und Entsorgung Liegenschaften VV	12'010		9'600		14'547	
313400	Sachversicherungsprämien	4'762				2'040	
314400	Unterhalt Hochbauten, Gebäude	15'084		17'000		22'219	
319900	Übriger Betriebsaufwand			5'000			
447000	Pacht- und Mietzinse Liegenschaften VV		4'000				4'065
<b>4185</b>	<b>Jugendherberge Horn</b>	<b>28'747</b>	<b>13'000</b>			<b>2'981</b>	<b>2'125</b>
	<b>Nettoergebnis</b>		<b>15'747</b>				<b>857</b>
<b>4185</b>	<b>Jugendherberge Horn</b>	<b>28'747</b>	<b>13'000</b>			<b>2'981</b>	<b>2'125</b>
312000	Ver- und Entsorgung Liegenschaften VV	941				92	
313300	Informatik-Nutzungsaufwand	1'328				140	
313400	Sachversicherungsprämien	3'805				1'927	
314400	Unterhalt Hochbauten, Gebäude	22'674				815	
319200	Abgeltung von Rechten					8	
447000	Pacht- und Mietzinse Liegenschaften VV		13'000				2'125
<b>4190</b>	<b>Parkgarage Post (Eigentum Privat)</b>	<b>7'142</b>	<b>1'503</b>	<b>10'000</b>	<b>1'500</b>	<b>5'761</b>	<b>1'515</b>
	<b>Nettoergebnis</b>		<b>5'639</b>		<b>8'500</b>		<b>4'246</b>
<b>4190</b>	<b>Parkgarage Post</b>	<b>7'142</b>	<b>1'503</b>	<b>10'000</b>	<b>1'500</b>	<b>5'761</b>	<b>1'515</b>
314400	Unterhalt Hochbauten, Gebäude	7'142		10'000		5'761	
426000	Rückerstattungen und Kostenbeteiligungen Dritter		63				75
448000	Mietzinse von gemieteten Liegenschaften		1'440		1'500		1'440
<b>4200</b>	<b>Kita Etzelstrasse 24</b>	<b>72'362</b>	<b>36'000</b>	<b>52'000</b>	<b>36'000</b>	<b>40'379</b>	<b>39'202</b>
	<b>Nettoergebnis</b>		<b>36'362</b>		<b>16'000</b>		<b>1'178</b>
<b>4200</b>	<b>Kita Etzelstrasse 24</b>	<b>72'362</b>	<b>36'000</b>	<b>52'000</b>	<b>36'000</b>	<b>39'285</b>	<b>39'202</b>
301000	Löhne des Verwaltungs- und Betriebspersonals	1'524					
305000	AG-Beiträge AHV, IV, EO, ALV, Verwaltungskosten	66					
305300	AG-Beiträge UVG/Haftpflichtvers.	7					
305400	AG-Beiträge an Familienausgleichskasse	12					
310100	Betriebs-, Verbrauchsmaterial					5'744	
313400	Sachversicherungsprämien	125				128	
314000	Unterhalt an Grundstücken	4'829		5'000		1'384	
314400	Unterhalt Hochbauten, Gebäude	45'693		47'000		17'134	
317000	Reisekosten und Spesen	761					
330040	Planmässige Abschreibungen Hochbauten VV	19'343				14'894	
426000	Rückerstattungen und Kostenbeteiligungen Dritter						3'202
492000	Interne Verrechnung von Pacht, Mieten, Benützungsgebühren		36'000		36'000		36'000
<b>4201</b>	<b>KITA Drei Eichen, Stationsstrasse 34</b>					<b>1'095</b>	
314400	Unterhalt Hochbauten, Gebäude					1'095	
<b>4290</b>	<b>Diverse Grundstücke Verwaltungsvermögen</b>	<b>7'119</b>	<b>732</b>	<b>3'000</b>	<b>1'100</b>	<b>56</b>	<b>742</b>
	<b>Nettoergebnis</b>		<b>6'387</b>		<b>1'900</b>	<b>686</b>	
<b>4290</b>	<b>Diverse Grundstücke Verwaltungsvermög.</b>	<b>7'119</b>	<b>732</b>	<b>3'000</b>	<b>1'100</b>	<b>56</b>	<b>742</b>
313400	Sachversicherungsprämien	73		500		56	

**ERFOLGSRECHNUNG - EINZELKONTI**

Nummer	Einzelkonti nach Abteilungen	Rechnung 2021		Budget 2021		Rechnung 2020	
		Aufwand	Ertrag	Aufwand	Ertrag	Aufwand	Ertrag
314400	Unterhalt Hochbauten, Gebäude	395		2'000			
319900	Übriger Betriebsaufwand			500			
330040	Planmässige Abschreibungen Hochbauten VV	6'651					
424000	Benützungsgebühren und Dienstleistungen		732		1'100		732
447000	Pacht- und Mietzinse Liegenschaften VV						10
<b>430</b>	<b>Lieg. Finanzvermögen 431-459</b>	<b>419'519</b>	<b>994'450</b>	<b>436'400</b>	<b>966'400</b>	<b>353'838</b>	<b>1'559'741</b>
	<b>Nettoergebnis</b>	<b>574'931</b>		<b>530'000</b>		<b>1'205'903</b>	
<b>4310</b>	<b>Chrüzweg 8</b>	<b>17'132</b>	<b>55'087</b>	<b>27'100</b>	<b>53'000</b>	<b>40'112</b>	<b>54'874</b>
	<b>Nettoergebnis</b>	<b>37'955</b>		<b>25'900</b>		<b>14'762</b>	
<b>4310</b>	<b>Chrüzweg 8</b>	<b>17'132</b>	<b>55'087</b>	<b>27'100</b>	<b>53'000</b>	<b>40'112</b>	<b>54'874</b>
343000	Baulicher Unterhalt Grundstücke FV			2'500		2'413	
343040	Baulicher Unterhalt Gebäude FV	45		10'000		10'454	
343100	Nicht baulicher Unterhalt Liegenschaften FV	3'731		500		8'662	
343910	Ver- und Entsorgung	8'617		7'800		12'999	
343920	Steuern und Abgaben			200		134	
343930	Sachversicherungsprämien	1'140		2'000		1'851	
343940	Dienstleistungen Dritter			500			
394000	Interne Verrechnung von kalk. Zinsen/Finanzaufwand	3'600		3'600		3'600	
443000	Pacht- und Mietzinse Liegenschaften FV		53'027		51'000		53'089
443900	Übriger Liegenschaftenertrag FV/Rückerstatt. Nebenkost.		2'061		2'000		1'784
<b>4320</b>	<b>Erlenstrasse 9</b>	<b>2'872</b>	<b>6'102</b>	<b>5'100</b>	<b>6'000</b>	<b>2'958</b>	<b>8'136</b>
	<b>Nettoergebnis</b>	<b>3'230</b>		<b>900</b>		<b>5'178</b>	
<b>4320</b>	<b>Erlenstrasse 9</b>	<b>2'872</b>	<b>6'102</b>	<b>5'100</b>	<b>6'000</b>	<b>2'958</b>	<b>8'136</b>
343000	Baulicher Unterhalt Grundstücke FV			1'000			
343100	Nicht baulicher Unterhalt Liegenschaften FV	249		1'000		192	
343910	Ver- und Entsorgung	1'177		1'600		1'319	
343930	Sachversicherungsprämien	246		300		247	
394000	Interne Verrechnung von kalk. Zinsen/Finanzaufwand	1'200		1'200		1'200	
443000	Pacht- und Mietzinse Liegenschaften FV		6'102		6'000		8'136
<b>4330</b>	<b>Erlenstrasse 46</b>	<b>4'564</b>	<b>22'260</b>	<b>7'500</b>	<b>22'000</b>	<b>4'150</b>	<b>23'183</b>
	<b>Nettoergebnis</b>	<b>17'696</b>		<b>14'500</b>		<b>19'033</b>	
<b>4330</b>	<b>Erlenstrasse 46</b>	<b>4'564</b>	<b>22'260</b>	<b>7'500</b>	<b>22'000</b>	<b>4'150</b>	<b>23'183</b>
343000	Baulicher Unterhalt Grundstücke FV			1'600			
343040	Baulicher Unterhalt Gebäude FV			2'100			
343100	Nicht baulicher Unterhalt Liegenschaften FV	1'127		1'000		493	
343910	Ver- und Entsorgung	1'583		900		1'801	
343930	Sachversicherungsprämien	254		300		256	
394000	Interne Verrechnung von kalk. Zinsen/Finanzaufwand	1'600		1'600		1'600	
443000	Pacht- und Mietzinse Liegenschaften FV		22'260		22'000		22'260
443900	Übriger Liegenschaftenertrag FV/Rückerstatt. Nebenkost.						923
<b>4350</b>	<b>Seestrasse 82</b>	<b>45'971</b>	<b>56'952</b>	<b>51'900</b>	<b>63'000</b>	<b>30'701</b>	<b>56'952</b>
	<b>Nettoergebnis</b>	<b>10'981</b>		<b>11'100</b>		<b>26'251</b>	
<b>4350</b>	<b>Seestrasse 82</b>	<b>45'971</b>	<b>56'952</b>	<b>51'900</b>	<b>63'000</b>	<b>30'701</b>	<b>56'952</b>
301000	Löhne des Verwaltungs- und Betriebspersonals	3'050		9'600		2'240	
305000	AG-Beiträge AHV, IV, EO, ALV, Verwaltungskosten	38		700			
305300	AG-Beiträge UVG/Haftpflichtvers.	126		200		95	
305400	AG-Beiträge an Familienausgleichskasse	9		200			
343000	Baulicher Unterhalt Grundstücke FV	3'127		3'000		2'730	
343040	Baulicher Unterhalt Gebäude FV	13'890		10'000		2'022	
343100	Nicht baulicher Unterhalt Liegenschaften FV	4'866		5'000		4'601	
343110	Betriebs- und Verbrauchsmaterial	296		2'000		124	
343120	Anschaffungen Mobilien	1'248		2'500			
343130	Unterhalt Mobilien			500			
343150	Spesenentschädigungen			100			
343910	Ver- und Entsorgung	13'554		13'100		13'817	
343930	Sachversicherungsprämien	1'067		1'000		1'073	
394000	Interne Verrechnung von kalk. Zinsen/Finanzaufwand	4'700		4'000		4'000	
443000	Pacht- und Mietzinse Liegenschaften FV		56'952		63'000		56'952
<b>4360</b>	<b>Zugerstrasse 15</b>	<b>13'584</b>	<b>65'791</b>	<b>23'400</b>	<b>68'000</b>	<b>16'313</b>	<b>65'947</b>
	<b>Nettoergebnis</b>	<b>52'208</b>		<b>44'600</b>		<b>49'634</b>	
<b>4360</b>	<b>Zugerstrasse 15</b>	<b>13'584</b>	<b>65'791</b>	<b>23'400</b>	<b>68'000</b>	<b>16'313</b>	<b>65'947</b>
301000	Löhne des Verwaltungs- und Betriebspersonals			3'000		178	
305000	AG-Beiträge AHV, IV, EO, ALV, Verwaltungskosten			300		11	
305300	AG-Beiträge UVG/Haftpflichtvers.			100		1	
305400	AG-Beiträge an Familienausgleichskasse			100		2	
343000	Baulicher Unterhalt Grundstücke FV			1'000			

**ERFOLGSRECHNUNG - EINZELKONTI**

Nummer	Einzelkonti nach Abteilungen	Rechnung 2021		Budget 2021		Rechnung 2020	
		Aufwand	Ertrag	Aufwand	Ertrag	Aufwand	Ertrag
343040	Baulicher Unterhalt Gebäude FV			8'000		2'155	
343100	Nicht baulicher Unterhalt Liegenschaften FV	4'700		1'000		2'714	
343110	Betriebs- und Verbrauchsmaterial			500			
343120	Anschaffungen Mobilien					1'500	
343910	Ver- und Entsorgung	5'643		6'100		4'940	
343930	Sachversicherungsprämien	441		500		443	
343940	Dienstleistungen Dritter					1'569	
394000	Interne Verrechnung von kalk. Zinsen/Finanzaufwand	2'800		2'800		2'800	
443000	Pacht- und Mietzinse Liegenschaften FV		65'757		68'000		67'097
443900	Übriger Liegenschaftenertrag FV/Rückerstatt. Nebenkost.		35				-1'150
<b>4380</b>	<b>Erlenstrasse 7</b>	<b>863</b>		<b>1'900</b>		<b>801</b>	
	<b>Nettoergebnis</b>		<b>863</b>		<b>1'900</b>		<b>801</b>
<b>4380</b>	<b><u>Erlenstrasse 7</u></b>	<b><u>863</u></b>		<b><u>1'900</u></b>		<b><u>801</u></b>	
343000	Baulicher Unterhalt Grundstücke FV			500			
343100	Nicht baulicher Unterhalt Liegenschaften FV			500			
343910	Ver- und Entsorgung	96		100		96	
343930	Sachversicherungsprämien	267		300		205	
394000	Interne Verrechnung von kalk. Zinsen/Finanzaufwand	500		500		500	
<b>4390</b>	<b>Land Mistlibühl (Baurecht)</b>	<b>100</b>	<b>2'046</b>	<b>2'100</b>	<b>2'100</b>	<b>2'048</b>	<b>2'046</b>
	<b>Nettoergebnis</b>	<b>1'946</b>					<b>2</b>
<b>4390</b>	<b><u>Land Mistlibühl (Baurecht)</u></b>	<b><u>100</u></b>	<b><u>2'046</u></b>	<b><u>2'100</u></b>	<b><u>2'100</u></b>	<b><u>2'048</u></b>	<b><u>2'046</u></b>
343000	Baulicher Unterhalt Grundstücke FV			2'000		1'948	
394000	Interne Verrechnung von kalk. Zinsen/Finanzaufwand	100		100		100	
443000	Pacht- und Mietzinse Liegenschaften FV		2'046		2'100		2'046
<b>4410</b>	<b>Breitenstrasse 1</b>	<b>173'842</b>	<b>317'744</b>	<b>168'300</b>	<b>318'200</b>	<b>130'662</b>	<b>317'338</b>
	<b>Nettoergebnis</b>	<b>143'901</b>		<b>149'900</b>		<b>186'677</b>	
<b>4410</b>	<b><u>Breitenstrasse 1</u></b>	<b><u>173'842</u></b>	<b><u>317'744</u></b>	<b><u>168'300</u></b>	<b><u>318'200</u></b>	<b><u>130'662</u></b>	<b><u>317'338</u></b>
343000	Baulicher Unterhalt Grundstücke FV	9'807		5'000		855	
343040	Baulicher Unterhalt Gebäude FV	29'957		50'000		17'227	
343100	Nicht baulicher Unterhalt Liegenschaften FV	51'527		38'000		37'686	
343110	Betriebs- und Verbrauchsmaterial	7'571		6'000		5'733	
343120	Anschaffungen Mobilien	3'437		2'500		1'750	
343130	Unterhalt Mobilien	1'418					
343910	Ver- und Entsorgung	49'143		46'000		46'415	
343930	Sachversicherungsprämien	2'689		2'500		2'701	
343940	Dienstleistungen Dritter	2'394		2'400		2'394	
394000	Interne Verrechnung von kalk. Zinsen/Finanzaufwand	15'900		15'900		15'900	
426000	Rückerstattungen und Kostenbeteiligungen Dritter				1'200		1'333
443000	Pacht- und Mietzinse Liegenschaften FV		315'150		317'000		316'005
443900	Übriger Liegenschaftenertrag FV/Rückerstatt. Nebenkost.		2'594				
<b>4420</b>	<b>Glarnerstrasse 33</b>	<b>85'561</b>	<b>111'110</b>	<b>90'700</b>	<b>113'900</b>	<b>68'783</b>	<b>118'384</b>
	<b>Nettoergebnis</b>	<b>25'549</b>		<b>23'200</b>		<b>49'600</b>	
<b>4420</b>	<b><u>Glarnerstrasse 33</u></b>	<b><u>85'561</u></b>	<b><u>111'110</u></b>	<b><u>90'700</u></b>	<b><u>113'900</u></b>	<b><u>68'783</u></b>	<b><u>118'384</u></b>
301000	Löhne des Verwaltungs- und Betriebspersonals	24'123		16'500		20'276	
305000	AG-Beiträge AHV, IV, EO, ALV, Verwaltungskosten	1'550		1'100		1'307	
305200	AG-Beiträge an Pensionskassen			100			
305300	AG-Beiträge UVG/Haftpflichtvers.	315		300		284	
305400	AG-Beiträge an Familienausgleichskasse	289		200		245	
309900	Übriger Personalaufwand			200			
343000	Baulicher Unterhalt Grundstücke FV	5'297		12'000		3'344	
343040	Baulicher Unterhalt Gebäude FV			9'000			
343100	Nicht baulicher Unterhalt Liegenschaften FV	25'969		25'000		16'981	
343110	Betriebs- und Verbrauchsmaterial	2'193		1'500		1'031	
343120	Anschaffungen Mobilien					800	
343130	Unterhalt Mobilien	102				594	
343150	Spesenentschädigungen	180		200		225	
343910	Ver- und Entsorgung	19'150		18'500		18'844	
343920	Steuern und Abgaben	80		100		156	
343930	Sachversicherungsprämien	1'813		600		196	
343940	Dienstleistungen Dritter			900			
394000	Interne Verrechnung von kalk. Zinsen/Finanzaufwand	4'500		4'500		4'500	
426000	Rückerstattungen und Kostenbeteiligungen Dritter						4'341
443000	Pacht- und Mietzinse Liegenschaften FV		104'867		108'000		108'588
443900	Übriger Liegenschaftenertrag FV/Rückerstatt. Nebenkost.		6'243		5'900		5'455
<b>4460</b>	<b>Land Erlenstrasse 36</b>	<b>500</b>	<b>9'177</b>	<b>500</b>	<b>11'000</b>	<b>500</b>	<b>9'543</b>
	<b>Nettoergebnis</b>	<b>8'677</b>		<b>10'500</b>		<b>9'043</b>	
<b>4460</b>	<b><u>Land Erlenstrasse 36</u></b>	<b><u>500</u></b>	<b><u>9'177</u></b>	<b><u>500</u></b>	<b><u>11'000</u></b>	<b><u>500</u></b>	<b><u>9'543</u></b>

**ERFOLGSRECHNUNG - EINZELKONTI**

Nummer	Einzelkonti nach Abteilungen	Rechnung 2021		Budget 2021		Rechnung 2020	
		Aufwand	Ertrag	Aufwand	Ertrag	Aufwand	Ertrag
394000	Interne Verrechnung von kalk. Zinsen/Finanzaufwand	500		500		500	
443000	Pacht- und Mietzinse Liegenschaften FV		9'177		11'000		9'543
<b>4470</b>	<b>Land Fälmis</b>	<b>3'300</b>	<b>77'023</b>	<b>3'300</b>	<b>72'000</b>	<b>3'300</b>	<b>81'868</b>
	<b>Nettoergebnis</b>	<b>73'723</b>		<b>68'700</b>		<b>78'568</b>	
<b>4470</b>	<b>Land Fälmis</b>	<b>3'300</b>	<b>77'023</b>	<b>3'300</b>	<b>72'000</b>	<b>3'300</b>	<b>81'868</b>
394000	Interne Verrechnung von kalk. Zinsen/Finanzaufwand	3'300		3'300		3'300	
443000	Pacht- und Mietzinse Liegenschaften FV		77'023		72'000		81'868
<b>4480</b>	<b>Land 'Villa Steinburg'</b>	<b>1'000</b>	<b>24'288</b>	<b>1'000</b>	<b>23'500</b>	<b>1'000</b>	<b>24'164</b>
	<b>Nettoergebnis</b>	<b>23'288</b>		<b>22'500</b>		<b>23'164</b>	
<b>4480</b>	<b>Land "Villa Steinburg"</b>	<b>1'000</b>	<b>24'288</b>	<b>1'000</b>	<b>23'500</b>	<b>1'000</b>	<b>24'164</b>
394000	Interne Verrechnung von kalk. Zinsen/Finanzaufwand	1'000		1'000		1'000	
443000	Pacht- und Mietzinse Liegenschaften FV		24'288		23'500		24'164
<b>4490</b>	<b>Land Zuger- / Sunnengartenstrasse</b>	<b>2'400</b>	<b>8'700</b>	<b>2'400</b>	<b>8'700</b>	<b>2'400</b>	<b>8'700</b>
	<b>Nettoergebnis</b>	<b>6'300</b>		<b>6'300</b>		<b>6'300</b>	
<b>4490</b>	<b>Land Zuger- / Sunnengartenstrasse</b>	<b>2'400</b>	<b>8'700</b>	<b>2'400</b>	<b>8'700</b>	<b>2'400</b>	<b>8'700</b>
394000	Interne Verrechnung von kalk. Zinsen/Finanzaufwand	2'400		2'400		2'400	
443000	Pacht- und Mietzinse Liegenschaften FV		8'700		8'700		8'700
<b>4500</b>	<b>Glarnerstrasse 37 FV</b>	<b>30'024</b>	<b>59'992</b>	<b>15'800</b>	<b>65'000</b>	<b>12'693</b>	<b>73'368</b>
	<b>Nettoergebnis</b>	<b>29'968</b>		<b>49'200</b>		<b>60'674</b>	
<b>4500</b>	<b>Glarnerstrasse 37 FV</b>	<b>30'024</b>	<b>59'992</b>	<b>15'800</b>	<b>65'000</b>	<b>12'693</b>	<b>73'368</b>
343000	Baulicher Unterhalt Grundstücke FV	3'053		1'500		1'546	
343040	Baulicher Unterhalt Gebäude FV	7'956		4'000			
343100	Nicht baulicher Unterhalt Liegenschaften FV	2'872		1'500		2'352	
343110	Betriebs- und Verbrauchsmaterial					77	
343120	Anschaffungen Mobilien	2'914					
343910	Ver- und Entsorgung	5'612		4'800		5'127	
343930	Sachversicherungsprämien	587		400		503	
343960	Honorare externe Berater, Gutachter	4'429		1'000		488	
394000	Interne Verrechnung von kalk. Zinsen/Finanzaufwand	2'600		2'600		2'600	
443000	Pacht- und Mietzinse Liegenschaften FV		59'992		65'000		65'018
443900	Übriger Liegenschaftenertrag FV/Rückerstatt. Nebenkost.						8'350
<b>4510</b>	<b>Stationsstrasse 17, Samstagern</b>	<b>9'642</b>	<b>44'392</b>			<b>2'333</b>	<b>10'521</b>
	<b>Nettoergebnis</b>	<b>34'750</b>				<b>8'188</b>	
<b>4510</b>	<b>Stationsstrasse 17</b>	<b>9'642</b>	<b>44'392</b>			<b>2'333</b>	<b>10'521</b>
343100	Nicht baulicher Unterhalt Liegenschaften FV	3'352				1'053	
343910	Ver- und Entsorgung	2'048				1'141	
343930	Sachversicherungsprämien	283				139	
343940	Dienstleistungen Dritter	160					
394000	Interne Verrechnung von kalk. Zinsen/Finanzaufwand	3'800					
443000	Pacht- und Mietzinse Liegenschaften FV		43'545				10'240
443900	Übriger Liegenschaftenertrag FV/Rückerstatt. Nebenkost.		847				281
<b>4590</b>	<b>Diverse Grundstücke Finanzvermögen</b>	<b>28'164</b>	<b>133'786</b>	<b>35'400</b>	<b>140'000</b>	<b>35'084</b>	<b>704'718</b>
	<b>Nettoergebnis</b>	<b>105'622</b>		<b>104'600</b>		<b>669'634</b>	
<b>4590</b>	<b>Diverse Grundstücke Finanzvermögen</b>	<b>28'164</b>	<b>133'786</b>	<b>35'400</b>	<b>140'000</b>	<b>35'084</b>	<b>704'718</b>
343040	Baulicher Unterhalt Gebäude FV			5'000			
343100	Nicht baulicher Unterhalt Liegenschaften FV	529		5'000		8'185	
343910	Ver- und Entsorgung	740		300		1'771	
343930	Sachversicherungsprämien	496		200		228	
343990	Übriger Liegenschaftenaufwand FV	1'500					
394000	Interne Verrechnung von kalk. Zinsen/Finanzaufwand	24'900		24'900		24'900	
443000	Pacht- und Mietzinse Liegenschaften FV		131'035		140'000		703'013
443200	Vergütung für Benützung Liegenschaften FV		1'500				1'500
443900	Übriger Liegenschaftenertrag FV/Rückerstatt. Nebenkost.		1'252				205
<b>470</b>	<b>Sportanlagen und Bäder</b>	<b>703'000</b>	<b>178'743</b>	<b>788'600</b>	<b>195'200</b>	<b>692'267</b>	<b>177'972</b>
	<b>Nettoergebnis</b>		<b>524'257</b>		<b>593'400</b>		<b>514'295</b>
<b>4700</b>	<b>Sportanlagen</b>	<b>184'435</b>	<b>9'410</b>	<b>248'700</b>		<b>157'064</b>	
	<b>Nettoergebnis</b>		<b>175'025</b>		<b>248'700</b>		<b>157'064</b>
<b>4700</b>	<b>Sportanlagen</b>	<b>184'435</b>	<b>9'410</b>	<b>248'700</b>		<b>157'064</b>	
301000	Löhne des Verwaltungs- und Betriebspersonals	700		4'000			
305000	AG-Beiträge AHV, IV, EO, ALV, Verwaltungskosten			400			
305200	AG-Beiträge an Pensionskassen			100			
305300	AG-Beiträge UVG/Haftpflichtvers.	65		100			

**ERFOLGSRECHNUNG - EINZELKONTI**

Nummer	Einzelkonti nach Abteilungen	Rechnung 2021		Budget 2021		Rechnung 2020	
		Aufwand	Ertrag	Aufwand	Ertrag	Aufwand	Ertrag
305400	AG-Beiträge an Familienausgleichskasse				100		
312000	Ver- und Entsorgung Liegenschaften VV	5'155		15'000		10'794	
313000	Dienstleistungen Dritter					700	
313400	Sachversicherungsprämien	624		400		645	
314000	Unterhalt an Grundstücken	126'936		178'000		91'865	
314400	Unterhalt Hochbauten, Gebäude	8'805		7'200		10'676	
316000	Miete und Pacht Liegenschaften	2'082		2'100		2'082	
317000	Reisekosten und Spesen				100		
319900	Übriger Betriebsaufwand				800		
330020	Planmässige Abschreibungen Wasserbau VV			31'800			
330030	Planmässige Abschreibungen übrige Tiefbauten VV	31'496				31'730	
330040	Planmässige Abschreibungen Hochbauten VV	8'572		8'600		8'572	
426000	Rückerstattungen und Kostenbeteiligungen Dritter		410				
463100	Beiträge von Kantonen und Konkordaten		9'000				
<b>4750</b>	<b>Seebad</b>	<b>422'245</b>	<b>160'898</b>	<b>440'900</b>	<b>186'500</b>	<b>427'760</b>	<b>170'524</b>
	<b>Nettoergebnis</b>		<b>261'347</b>		<b>254'400</b>		<b>257'236</b>
<b>4750</b>	<b>Seebad</b>	<b>422'245</b>	<b>160'898</b>	<b>440'900</b>	<b>186'500</b>	<b>427'760</b>	<b>170'524</b>
301000	Löhne des Verwaltungs- und Betriebspersonals	173'567		161'500		146'067	
301009	Erstattung von Lohn (Taggelder, EO etc.)					-2'764	
305000	AG-Beiträge AHV, IV, EO, ALV, Verwaltungskosten	10'335		10'300		8'105	
305200	AG-Beiträge an Pensionskassen	15'417		11'100		13'168	
305300	AG-Beiträge UVG/Haftpflichtvers.	2'829		2'700		2'369	
305400	AG-Beiträge an Familienausgleichskasse	1'949		2'000		1'527	
309000	Aus- und Weiterbildung des Personals	1'240		3'000			
309100	Personalwerbung	377					
309900	Übriger Personalaufwand			1'500		814	
310000	Büromaterial			500		45	
310100	Betriebs-, Verbrauchsmaterial	15'381		14'400		14'836	
311100	Anschaffung Apparate, Masch., Geräte, Fahrz., Werkz.	14'933		15'000		11'685	
311200	Anschaffung Kleider, Wäsche, Vorhänge	651		900		2'718	
311300	Anschaffung Hardware					291	
311900	Anschaffung übrige nicht aktivierbare Anlagen	435				533	
312000	Ver- und Entsorgung Liegenschaften VV	12'448		9'600		7'622	
313000	Dienstleistungen Dritter	7'431		20'000		20'754	
313300	Informatik-Nutzungsaufwand	426				818	
313400	Sachversicherungsprämien	1'058		500		3'347	
313700	Steuern und Abgaben	678		100		126	
314000	Unterhalt an Grundstücken	45'205		40'000		37'754	
314400	Unterhalt Hochbauten, Gebäude	8'203		15'000		15'617	
315100	Unterhalt Apparate, Masch., Geräte, Fahrz., Werkz.	10'084		8'000		16'909	
316100	Mieten, Benützungskosten Mobilien	477					
317000	Reisekosten und Spesen	5'491		300		3'582	
318100	Tatsächliche Forderungsverluste	1'294					
319900	Übriger Betriebsaufwand	725		4'000		1'432	
330030	Planmässige Abschreibungen übrige Tiefbauten VV	79'964		80'000		79'964	
330040	Planmässige Abschreibungen Hochbauten VV	11'650		11'700		11'650	
330060	Planmässige Abschreibungen Mobilien VV			28'800		28'790	
424000	Benützungsgebühren und Dienstleistungen		94'398		120'000		117'541
425000	Verkäufe						10
426000	Rückerstattungen und Kostenbeteiligungen Dritter						11'473
447000	Pacht- und Mietzinse Liegenschaften VV		60'000		60'000		35'000
463200	Beiträge von Gemeinden und Zweckverbänden		6'500		6'500		6'500
<b>4760</b>	<b>Freizeitanlage Hüttnersee</b>	<b>96'321</b>	<b>8'435</b>	<b>99'000</b>	<b>8'700</b>	<b>107'443</b>	<b>7'448</b>
	<b>Nettoergebnis</b>		<b>87'886</b>		<b>90'300</b>		<b>99'995</b>
<b>4760</b>	<b>Freizeitanlage Hüttnersee</b>	<b>96'321</b>	<b>8'435</b>	<b>99'000</b>	<b>8'700</b>	<b>107'443</b>	<b>7'448</b>
301000	Löhne des Verwaltungs- und Betriebspersonals	38'676		35'200		35'208	
305000	AG-Beiträge AHV, IV, EO, ALV, Verwaltungskosten	2'484		2'300		2'253	
305200	AG-Beiträge an Pensionskassen	3'232		3'000		3'272	
305300	AG-Beiträge UVG/Haftpflichtvers.	621		600		581	
305400	AG-Beiträge an Familienausgleichskasse	464		500		422	
309000	Aus- und Weiterbildung des Personals	545					
309900	Übriger Personalaufwand	300		600		600	
310100	Betriebs-, Verbrauchsmaterial	2'574		1'900		3'678	
311100	Anschaffung Apparate, Masch., Geräte, Fahrz., Werkz.	3'647		15'000		15'115	
312000	Ver- und Entsorgung Liegenschaften VV	3'156		5'000		3'512	
313000	Dienstleistungen Dritter	4'691		9'000		3'408	
313400	Sachversicherungsprämien	252		200		532	
314000	Unterhalt an Grundstücken	16'120		11'000		15'549	
314400	Unterhalt Hochbauten, Gebäude	6'788		5'000		8'064	
315100	Unterhalt Apparate, Masch., Geräte, Fahrz., Werkz.	5'170		2'000		7'547	
316000	Miete und Pacht Liegenschaften	7'600		7'700		7'700	
424000	Benützungsgebühren und Dienstleistungen		580		800		948
447000	Pacht- und Mietzinse Liegenschaften VV		4'355		4'400		3'000

**ERFOLGSRECHNUNG - EINZELKONTI**

Nummer	Einzelkonti nach Abteilungen	Rechnung 2021		Budget 2021		Rechnung 2020	
		Aufwand	Ertrag	Aufwand	Ertrag	Aufwand	Ertrag
463200	Beiträge von Gemeinden und Zweckverbänden		3'500		3'500		3'500
<b>60</b>	<b>Bevölkerungsdienste</b>	<b>4'508'345</b>	<b>1'104'484</b>	<b>4'073'900</b>	<b>1'120'000</b>	<b>4'250'055</b>	<b>1'097'546</b>
	<b>Nettoergebnis</b>		<b>3'403'862</b>		<b>2'953'900</b>		<b>3'152'509</b>
<b>6000</b>	<b>Bevölkerungsdienste, Verwaltung</b>	<b>965'377</b>	<b>653'658</b>	<b>1'018'200</b>	<b>766'000</b>	<b>979'293</b>	<b>663'126</b>
	<b>Nettoergebnis</b>		<b>311'718</b>		<b>252'200</b>		<b>316'167</b>
<b>6000</b>	<b>Bevölkerungsdienste, Verwaltung</b>	<b>965'377</b>	<b>653'658</b>	<b>1'018'200</b>	<b>766'000</b>	<b>979'293</b>	<b>663'126</b>
301000	Löhne des Verwaltungs- und Betriebspersonals	599'017		610'000		603'261	
305000	AG-Beiträge AHV, IV, EO, ALV, Verwaltungskosten	38'587		38'900		38'688	
305200	AG-Beiträge an Pensionskassen	70'963		73'000		71'924	
305300	AG-Beiträge UVG/Haftpflichtvers.	10'548		10'100		10'309	
305400	AG-Beiträge an Familienausgleichskasse	7'212		7'400		7'262	
309000	Aus- und Weiterbildung des Personals	1'080		2'000		800	
309900	Übriger Personalaufwand	2'659		1'000		1'998	
310000	Büromaterial	1'656		3'000		1'807	
310100	Betriebs-, Verbrauchsmaterial	40				1'194	
310200	Drucksachen, Publikationen	6'200		3'000		4'744	
310300	Fachliteratur, Zeitschriften	87					
311000	Anschaffung Büromöbel und -geräte					791	
311100	Anschaffung Apparate, Masch., Geräte, Fahrz., Werkz.	878		1'500		20'019	
311200	Anschaffung Kleider, Wäsche, Vorhänge	461					
311300	Anschaffung Hardware	476		2'500		5'386	
312000	Ver- und Entsorgung Liegenschaften VV	649		1'000		363	
313000	Dienstleistungen Dritter	36'513		11'000		38'925	
313001	Versandkosten/Allgemeine Verwaltungskosten	1'345		4'000		3'220	
313200	Honorare externe Berater, Gutachter, Fachexperten usw.	3'107					
313300	Informatik-Nutzungsaufwand	9'154		9'300		8'142	
314100	Unterhalt Strassen/Verkehrswege	15'179		15'000		20'604	
314400	Unterhalt Hochbauten, Gebäude	0					
315100	Unterhalt Apparate, Masch., Geräte, Fahrz., Werkz.	7'628		6'000		3'460	
315800	Unterhalt immaterielle Anlagen	1'152		9'000		5'508	
316000	Miete und Pacht Liegenschaften	605					
316100	Mieten, Benützungskosten Mobilien	1'039					
317000	Reisekosten und Spesen	776		1'000		781	
319900	Übriger Betriebsaufwand	6'768		5'000		4'876	
330020	Planmässige Abschreibungen Wasserbau VV			14'500			
330030	Planmässige Abschreibungen übrige Tiefbauten VV	14'446				14'446	
361100	Entschädigungen an Kantone und Konkordate	90'438		80'000		76'912	
361200	Entschädigungen an Gemeinden und Zweckverbände	36'715		110'000		33'872	
421000	Gebühren für Amtshandlungen		206'182		230'000		190'331
424000	Benützungsgebühren und Dienstleistungen		414'605		500'000		436'356
425000	Verkäufe						215
426000	Rückerstattungen und Kostenbeteiligungen Dritter		1'297		3'000		334
427000	Bussen		7'920		10'000		11'078
460100	Anteil am Ertrag kantonaler Steuern		19'477		18'000		19'009
461100	Entschädigungen von Kantonen und Konkordaten		4'177		5'000		5'802
<b>6001</b>	<b>Hundesteuern</b>	<b>20'910</b>	<b>87'535</b>	<b>20'000</b>	<b>83'000</b>	<b>20'295</b>	<b>84'323</b>
	<b>Nettoergebnis</b>	<b>66'625</b>		<b>63'000</b>		<b>64'028</b>	
<b>6001</b>	<b>Hundesteuern</b>	<b>20'910</b>	<b>87'535</b>	<b>20'000</b>	<b>83'000</b>	<b>20'295</b>	<b>84'323</b>
363100	Beiträge an Kantone und Konkordate	20'910		20'000		20'295	
403300	Hundesteuern		87'535		83'000		84'323
<b>6010</b>	<b>Gemeindepolizei</b>	<b>800'795</b>	<b>187'539</b>	<b>817'100</b>	<b>172'000</b>	<b>779'603</b>	<b>198'654</b>
	<b>Nettoergebnis</b>		<b>613'255</b>		<b>645'100</b>		<b>580'949</b>
<b>6010</b>	<b>Gemeindepolizei</b>	<b>800'795</b>	<b>187'539</b>	<b>817'100</b>	<b>172'000</b>	<b>779'603</b>	<b>198'654</b>
301000	Löhne des Verwaltungs- und Betriebspersonals	542'894		540'000		483'431	
301009	Erstattung von Lohn (Taggelder, EO etc.)	-19'088				-1'576	
305000	AG-Beiträge AHV, IV, EO, ALV, Verwaltungskosten	33'649		32'000		30'845	
305200	AG-Beiträge an Pensionskassen	73'553		67'000		69'486	
305300	AG-Beiträge UVG/Haftpflichtvers.	8'545		8'000		7'912	
305400	AG-Beiträge an Familienausgleichskasse	6'286		5'800		5'782	
309000	Aus- und Weiterbildung des Personals	165		6'000		6'696	
309900	Übriger Personalaufwand	1'430		1'000		622	
310000	Büromaterial	2'958		1'000		3'213	
310100	Betriebs-, Verbrauchsmaterial	8'313		7'000		7'166	
310200	Drucksachen, Publikationen	1'194		1'000		477	
311000	Anschaffung Büromöbel und -geräte	579				1'374	
311100	Anschaffung Apparate, Masch., Geräte, Fahrz., Werkz.	10'960		6'000		15'217	
311200	Anschaffung Kleider, Wäsche, Vorhänge	4'345				5'983	
311300	Anschaffung Hardware	898		1'000		2'025	
312000	Ver- und Entsorgung Liegenschaften VV	963		1'000		849	
313000	Dienstleistungen Dritter	3'998		20'500		5'129	



**ERFOLGSRECHNUNG - EINZELKONTI**

Nummer	Einzelkonti nach Abteilungen	Rechnung 2021		Budget 2021		Rechnung 2020	
		Aufwand	Ertrag	Aufwand	Ertrag	Aufwand	Ertrag
313200	Honorare externe Berater, Gutachter, Fachexperten usw.					140	
313300	Informatik-Nutzungsaufwand	9'848		15'000		9'540	
313400	Sachversicherungsprämien	1'728		2'000		530	
313700	Steuern und Abgaben	268		300		268	
314400	Unterhalt Hochbauten, Gebäude	434				677	
315100	Unterhalt Apparate, Masch., Geräte, Fahrz., Werkz.	11'469		7'000		12'906	
315800	Unterhalt immaterielle Anlagen	25'335		25'100		19'065	
316000	Miete und Pacht Liegenschaften	37'312		37'000		36'300	
316100	Mieten, Benützungskosten Mobilien	618				420	
317000	Reisekosten und Spesen	944		1'000		205	
319900	Übriger Betriebsaufwand	805		2'000		251	
330060	Planmässige Abschreibungen Mobilien VV	30'392		30'400		30'391	
361100	Entschädigungen an Kantone und Konkordate					24'281	
421000	Gebühren für Amtshandlungen		4'900		16'000		7'020
424000	Benützungsgebühren und Dienstleistungen						-90
425000	Verkäufe						300
426000	Rückerstattungen und Kostenbeteiligungen Dritter		2'050		6'000		3'238
427000	Bussen		177'169		150'000		185'217
461100	Entschädigungen von Kantonen und Konkordaten		3'420				2'970
<b>6030</b>	<b>Feuerwehr</b>	<b>407'498</b>	<b>39'075</b>	<b>394'100</b>	<b>20'000</b>	<b>349'676</b>	<b>25'871</b>
	<b>Nettoergebnis</b>		<b>368'423</b>		<b>374'100</b>		<b>323'805</b>
<b>6030</b>	<b>Feuerwehr</b>	<b>407'498</b>	<b>39'075</b>	<b>394'100</b>	<b>20'000</b>	<b>349'676</b>	<b>25'871</b>
300000	Entschädig.Tag-/Sitzungsgelder Behörden & Kommiss.	22'600		22'200		22'200	
301003	Sold Übungen und Einsätze	160'916		150'000		138'323	
301009	Erstattung von Lohn (Taggelder, EO etc.)					-72	
305000	AG-Beiträge AHV, IV, EO, ALV, Verwaltungskosten	1'470				1'343	
305300	AG-Beiträge UVG/Haftpflichtvers.	51				236	
305400	AG-Beiträge an Familienausgleichskasse	275				252	
309000	Aus- und Weiterbildung des Personals	21'980		27'000		25'713	
309900	Übriger Personalaufwand	4'837		4'500		3'912	
310000	Büromaterial	1'201		1'000		743	
310100	Betriebs-, Verbrauchsmaterial	11'396		8'000		10'720	
310200	Drucksachen, Publikationen	119		1'500		1'242	
310300	Fachliteratur, Zeitschriften	1'050					
311100	Anschaffung Apparate, Masch., Geräte, Fahrz., Werkz.	70'231		62'000		7'397	
311200	Anschaffung Kleider, Wäsche, Vorhänge	5'989		5'000		6'445	
311300	Anschaffung Hardware	1'531		1'000		710	
312000	Ver- und Entsorgung Liegenschaften VV			4'000		3'465	
313000	Dienstleistungen Dritter	3'203		2'000		3'264	
313200	Honorare externe Berater, Gutachter, Fachexperten usw.	400					
313300	Informatik-Nutzungsaufwand	7'275		7'000		7'322	
313400	Sachversicherungsprämien	5'709		7'000		5'344	
313700	Steuern und Abgaben	196					
314400	Unterhalt Hochbauten, Gebäude	4'845		2'000		1'377	
315100	Unterhalt Apparate, Masch., Geräte, Fahrz., Werkz.	50'209		55'000		71'689	
315800	Unterhalt immaterielle Anlagen			500			
315900	Unterhalt übrige mobile Anlagen	2'809				4'165	
316000	Miete und Pacht Liegenschaften	1'068		1'000		1'077	
316100	Mieten, Benützungskosten Mobilien	1'431					
317000	Reisekosten und Spesen					56	
319900	Übriger Betriebsaufwand			8'000		7'420	
330060	Planmässige Abschreibungen Mobilien VV	22'236		22'300		22'235	
363200	Beiträge an Gemeinden und Zweckverbände	3'100		3'100		3'100	
363600	Beiträge an private Organisationen ohne Erwerbszweck	1'367					
426000	Rückerstattungen und Kostenbeteiligungen Dritter		37'840		20'000		25'871
463400	Beiträge von öffentlichen Unternehmungen		1'236				
<b>6040</b>	<b>Militär</b>	<b>1'958</b>		<b>5'200</b>		<b>5'169</b>	
	<b>Nettoergebnis</b>		<b>1'958</b>		<b>5'200</b>		<b>5'169</b>
<b>6040</b>	<b>Militärische Verteidigung/Schiesswesen</b>	<b>1'958</b>		<b>5'200</b>		<b>5'169</b>	
330090	Planmässige Abschreibungen übrige Sachanlagen VV			1'200			
363200	Beiträge an Gemeinden und Zweckverbände	789		4'000		4'000	
366020	Planmässige Abschreibungen Investitionsbeiträge an Gemeinden und Zweckverbände	1'169				1'169	
<b>6050</b>	<b>Zivilschutz</b>	<b>134'086</b>	<b>58'652</b>	<b>116'300</b>		<b>200'594</b>	<b>72'462</b>
	<b>Nettoergebnis</b>		<b>75'434</b>		<b>116'300</b>		<b>128'132</b>
<b>6050</b>	<b>Zivilschutz</b>	<b>134'086</b>	<b>58'652</b>	<b>116'300</b>		<b>200'594</b>	<b>72'462</b>
311100	Anschaffung Apparate, Masch., Geräte, Fahrz., Werkz.	1'029					
314400	Unterhalt Hochbauten, Gebäude	18'030				3'702	
330040	Planmässige Abschreibungen Hochbauten VV	1'207		1'300		1'207	
350100	Einlagen in Fonds des FK	3'702					
363200	Beiträge an Gemeinden und Zweckverbände	72'519		115'000		128'325	
370100	Durchlaufende Beiträge an Kantone und Konkordate	37'600				67'360	

**ERFOLGSRECHNUNG - EINZELKONTI**

Nummer	Einzelkonti nach Abteilungen	Rechnung 2021		Budget 2021		Rechnung 2020	
		Aufwand	Ertrag	Aufwand	Ertrag	Aufwand	Ertrag
426000	Rückerstattungen und Kostenbeteiligungen Dritter		549				
450101	Entnahmen aus dem Fonds des FK						3'702
461000	Entschädigungen vom Bund		3'702				
461100	Entschädigungen von Kantonen und Konkordaten		2'200				1'400
463000	Beiträge vom Bund		14'601				
470700	Durchlaufende Beiträge von privaten Haushalten		37'600				67'360
<b>6100</b>	<b>Oeffentlicher Verkehr</b>	<b>1'819'039</b>	<b>51'510</b>	<b>1'386'000</b>	<b>54'000</b>	<b>1'584'890</b>	<b>38'150</b>
	<b>Nettoergebnis</b>		<b>1'767'529</b>		<b>1'332'000</b>		<b>1'546'740</b>
<b>6100</b>	<b>Oeffentlicher Verkehr</b>	<b>1'819'039</b>	<b>51'510</b>	<b>1'386'000</b>	<b>54'000</b>	<b>1'584'890</b>	<b>38'150</b>
310000	Büromaterial			200			
310200	Drucksachen, Publikationen			300			
310900	Übriger Material- und Warenaufwand	56'000		56'000			
313000	Dienstleistungen Dritter					112'000	
313300	Informatik-Nutzungsaufwand			150			
313400	Sachversicherungsprämien	612		500		470	
315800	Unterhalt immaterielle Anlagen			150			
319900	Übriger Betriebsaufwand	133		700		200	
363100	Beiträge an Kantone und Konkordate	1'762'094		1'328'000		1'472'220	
363600	Beiträge an private Organisationen ohne Erwerbszweck	200					
425000	Verkäufe		51'510		54'000		38'150
<b>6200</b>	<b>Friedhof, Bestattungen</b>	<b>358'683</b>	<b>26'514</b>	<b>317'000</b>	<b>25'000</b>	<b>330'534</b>	<b>14'960</b>
	<b>Nettoergebnis</b>		<b>332'169</b>		<b>292'000</b>		<b>315'574</b>
<b>6200</b>	<b>Friedhof, Bestattungen</b>	<b>358'683</b>	<b>26'514</b>	<b>317'000</b>	<b>25'000</b>	<b>330'534</b>	<b>14'960</b>
310000	Büromaterial	278		500		275	
310100	Betriebs-, Verbrauchsmaterial	1'836		1'000		984	
310200	Drucksachen, Publikationen	2'403		2'000		2'025	
311000	Anschaffung Büromöbel und -geräte	927					
311100	Anschaffung Apparate, Masch., Geräte, Fahrz., Werkz.	67		2'500		1'112	
311200	Anschaffung Kleider, Wäsche, Vorhänge	821					
312000	Ver- und Entsorgung Liegenschaften VV	19'953		20'100		8'319	
313000	Dienstleistungen Dritter	165'008		133'000		188'791	
313300	Informatik-Nutzungsaufwand			2'000			
313400	Sachversicherungsprämien	262		200		263	
314000	Unterhalt an Grundstücken	126'513		121'000		104'212	
314300	Unterhalt übrige Tiefbauten	10'750		6'600		676	
314400	Unterhalt Hochbauten, Gebäude	6'828		2'000		377	
315100	Unterhalt Apparate, Masch., Geräte, Fahrz., Werkz.	740		1'000		1'299	
315800	Unterhalt immaterielle Anlagen	5'113		5'200		5'113	
317000	Reisekosten und Spesen	95					
319900	Übriger Betriebsaufwand			800			
330030	Planmässige Abschreibungen übrige Tiefbauten VV	17'090		19'100		17'089	
426000	Rückerstattungen und Kostenbeteiligungen Dritter		15'254		5'000		13'421
429000	Übrige Entgelte/Eingelöste Verlustscheine						320
439000	Übriger Ertrag		11'259		20'000		1'219
<b>70</b>	<b>Soziales</b>	<b>20'391'864</b>	<b>10'327'924</b>	<b>20'466'100</b>	<b>9'506'500</b>	<b>19'843'526</b>	<b>9'450'086</b>
	<b>Nettoergebnis</b>		<b>10'063'939</b>		<b>10'959'600</b>		<b>10'393'440</b>
<b>7000</b>	<b>Soziales, Verwaltung</b>	<b>1'714'850</b>	<b>51'685</b>	<b>1'678'500</b>	<b>1'500</b>	<b>1'598'456</b>	<b>2'233</b>
	<b>Nettoergebnis</b>		<b>1'663'165</b>		<b>1'677'000</b>		<b>1'596'224</b>
<b>7000</b>	<b>Soziales, Verwaltung</b>	<b>1'714'850</b>	<b>51'685</b>	<b>1'678'500</b>	<b>1'500</b>	<b>1'598'456</b>	<b>2'233</b>
301000	Löhne des Verwaltungs- und Betriebspersonals	917'989		896'000		840'590	
301009	Erstattung von Lohn (Taggelder, EO etc.)	-11'849				-330	
303000	Entschädigungen für temporäre Arbeitskräfte					10'975	
305000	AG-Beiträge AHV, IV, EO, ALV, Verwaltungskosten	58'936		57'200		54'484	
305009	Erstattung von AG-Beiträgen AHV, IV, EO, ALV, Verwaltungskosten	-758					
305200	AG-Beiträge an Pensionskassen	122'717		111'800		108'357	
305300	AG-Beiträge UVG/Haftpflichtvers.	14'927		14'800		13'904	
305400	AG-Beiträge an Familienausgleichskasse	11'017		10'800		10'215	
305409	Erstattung von AG-Beiträgen an Familienausgleichskasse	-142					
309000	Aus- und Weiterbildung des Personals	15'564		22'000		23'741	
309100	Personalwerbung	539					
309900	Übriger Personalaufwand	7'862		3'000		5'722	
310000	Büromaterial	6'525		6'000		6'993	
310100	Betriebs-, Verbrauchsmaterial					887	
310200	Drucksachen, Publikationen	313				345	
310300	Fachliteratur, Zeitschriften	880		1'000		1'047	
311000	Anschaffung Büromöbel und -geräte	4'330		6'000		6'592	
311300	Anschaffung Hardware	8'631		4'000		5'385	
311800	Anschaffung immaterielle Anlagen	31'901		40'000		1'103	
313000	Dienstleistungen Dritter	61'187		1'000		47'616	
313200	Honorare externe Berater, Gutachter, Fachexperten usw.	8'453		6'000		11'773	

**ERFOLGSRECHNUNG - EINZELKONTI**

Nummer	Einzelkonti nach Abteilungen	Rechnung 2021		Budget 2021		Rechnung 2020	
		Aufwand	Ertrag	Aufwand	Ertrag	Aufwand	Ertrag
315100	Unterhalt Apparate, Masch., Geräte, Fahrz., Werkz.			4'000		1'051	
315300	Informatik-Unterhalt (Hardware)	264		1'000		15'155	
315800	Unterhalt immaterielle Anlagen	58'162		60'000		46'819	
316000	Miete und Pacht Liegenschaften	700					
316100	Mieten, Benützungskosten Mobilien	2'113					
317000	Reisekosten und Spesen	2'131		2'500		2'393	
318100	Tatsächliche Forderungsverluste					860	
319900	Übriger Betriebsaufwand	160				97	
363200	Beiträge an Gemeinden und Zweckverbände	395'832		435'000		386'216	
366020	Planmässige Abschreibungen Investitionsbeiträge an Gemeinden und Zweckverbände	-3'533		-3'600		-3'533	
421000	Gebühren für Amtshandlungen		1'385		1'500		2'233
439000	Übriger Ertrag		300				
463100	Beiträge von Kantonen und Konkordaten		50'000				
<b>7010</b>	<b>Erwachsenenschutz</b>	<b>296'815</b>	<b>82'142</b>	<b>284'200</b>	<b>70'000</b>	<b>270'526</b>	<b>64'205</b>
	<b>Nettoergebnis</b>		<b>214'673</b>		<b>214'200</b>		<b>206'321</b>
<b>7010</b>	<b><u>Erwachsenenschutz</u></b>	<b><u>296'815</u></b>	<b><u>82'142</u></b>	<b><u>284'200</u></b>	<b><u>70'000</u></b>	<b><u>270'526</u></b>	<b><u>64'205</u></b>
301000	Löhne des Verwaltungs- und Betriebspersonals	225'290		209'000		213'101	
301009	Erstattung von Lohn (Taggelder, EO etc.)	-6'104					
305000	AG-Beiträge AHV, IV, EO, ALV, Verwaltungskosten	15'131		13'400		14'824	
305009	Erstattung von AG-Beiträgen AHV, IV, EO, ALV, Verwaltungskosten	-391					
305200	AG-Beiträge an Pensionskassen	28'869		29'700		24'587	
305300	AG-Beiträge UVG/Haftpflichtvers.	3'700		3'500		3'617	
305400	AG-Beiträge an Familienausgleichskasse	2'826		2'600		2'778	
305409	Erstattung von AG-Beiträgen an Familienausgleichskasse	-73					
309000	Aus- und Weiterbildung des Personals	-2'140					
313000	Dienstleistungen Dritter	29'116		20'000		5'189	
313200	Honorare externe Berater, Gutachter, Fachexperten usw.			1'000			
317000	Reisekosten und Spesen	591		4'000		6'430	
319900	Übriger Betriebsaufwand			1'000			
421000	Gebühren für Amtshandlungen		82'142		70'000		64'205
<b>7020</b>	<b>Kindes- und Jugendschutz</b>	<b>725'282</b>		<b>805'000</b>		<b>889'825</b>	
	<b>Nettoergebnis</b>		<b>725'282</b>		<b>805'000</b>		<b>889'825</b>
<b>7020</b>	<b><u>Kindes- und Jugendschutz</u></b>	<b><u>725'282</u></b>		<b><u>805'000</u></b>		<b><u>889'825</u></b>	
363100	Beiträge an Kantone und Konkordate	518'282		544'000		498'325	
363600	Beiträge an private Organisationen ohne Erwerbszweck	207'000		261'000		391'500	
<b>7030</b>	<b>Alimentenbevorschussung</b>	<b>360'232</b>	<b>160'269</b>	<b>358'000</b>	<b>150'000</b>	<b>368'161</b>	<b>178'462</b>
	<b>Nettoergebnis</b>		<b>199'962</b>		<b>208'000</b>		<b>189'699</b>
<b>7030</b>	<b><u>Alimentenbevorschussung</u></b>	<b><u>360'232</u></b>	<b><u>160'269</u></b>	<b><u>358'000</u></b>	<b><u>150'000</u></b>	<b><u>368'161</u></b>	<b><u>178'462</u></b>
313000	Dienstleistungen Dritter	778					
319900	Übriger Betriebsaufwand			-2'000		-265	
363700	Beiträge an private Haushalte	359'453		360'000		368'425	
426000	Rückerstattungen und Kostenbeteiligungen Dritter		160'269		150'000		178'462
<b>7100</b>	<b>AHV-Zweigstelle, Zusatzleistungen</b>	<b>265'619</b>	<b>15'724</b>	<b>295'000</b>	<b>16'000</b>	<b>299'915</b>	<b>15'854</b>
	<b>Nettoergebnis</b>		<b>249'895</b>		<b>279'000</b>		<b>284'061</b>
<b>7100</b>	<b><u>AHV-Zweigstelle und Administration ZL</u></b>	<b><u>265'619</u></b>	<b><u>15'724</u></b>	<b><u>295'000</u></b>	<b><u>16'000</u></b>	<b><u>299'915</u></b>	<b><u>15'854</u></b>
301000	Löhne des Verwaltungs- und Betriebspersonals	214'512		230'000		238'131	
301009	Erstattung von Lohn (Taggelder, EO etc.)	-1'876					
305000	AG-Beiträge AHV, IV, EO, ALV, Verwaltungskosten	13'780		15'000		15'244	
305200	AG-Beiträge an Pensionskassen	26'504		35'000		31'700	
305300	AG-Beiträge UVG/Haftpflichtvers.	3'515		3'300		3'933	
305400	AG-Beiträge an Familienausgleichskasse	2'574		2'400		2'858	
309000	Aus- und Weiterbildung des Personals	140					
310200	Drucksachen, Publikationen	472				509	
311000	Anschaffung Büromöbel und -geräte					345	
313000	Dienstleistungen Dritter	264				73	
313001	Versandkosten/Allgemeine Verwaltungskosten					240	
313200	Honorare externe Berater, Gutachter, Fachexperten usw.	5'088		9'000		4'901	
313300	Informatik-Nutzungsaufwand					-23	
316100	Mieten, Benützungskosten Mobilien	235					
317000	Reisekosten und Spesen	411		300		2'005	
461100	Entschädigungen von Kantonen und Konkordaten		15'724		16'000		8'032
461300	Entschädigungen von öffentlichen Sozialversicherungen						7'822
<b>7110</b>	<b>Ergänzungsleistungen zur IV</b>	<b>3'034'247</b>	<b>1'577'864</b>	<b>2'980'000</b>	<b>1'461'000</b>	<b>2'894'100</b>	<b>1'341'561</b>
	<b>Nettoergebnis</b>		<b>1'456'383</b>		<b>1'519'000</b>		<b>1'552'539</b>
<b>7110</b>	<b><u>Ergänzungsleistungen zur IV</u></b>	<b><u>3'034'247</u></b>	<b><u>1'577'864</u></b>	<b><u>2'980'000</u></b>	<b><u>1'461'000</u></b>	<b><u>2'894'100</u></b>	<b><u>1'341'561</u></b>
318111	Erläss von Rückerstattungsforderungen KVG.Prämien an EL- und BH Empfänger (zu Unrecht bez. Leist)					3'000	
363720	Ergänzungsleistungen zur IV	2'877'629		2'800'000		2'719'374	

**ERFOLGSRECHNUNG - EINZELKONTI**

Nummer	Einzelkonti nach Abteilungen	Rechnung 2021		Budget 2021		Rechnung 2020	
		Aufwand	Ertrag	Aufwand	Ertrag	Aufwand	Ertrag
363722	EL-Krankheits- und Behinderungskosten (zur IV)	156'618		180'000		171'726	
463100	Beiträge von Kantonen und Konkordaten		1'463'103		1'400'000		1'219'851
463720	Rückerstattungen Ergänzungsleistungen (zu Unrecht bezogene Leistungen)		114'761		60'000		120'511
463722	Rückerstatt. EL-Krankheits-/Behinderungskosten (zu Unrecht bezogene Leistungen)				1'000		1'199
<b>7120</b>	<b>Ergänzungsleistungen zur AHV</b>	<b>4'112'670</b>	<b>2'145'543</b>	<b>4'380'000</b>	<b>2'130'500</b>	<b>4'219'142</b>	<b>1'909'265</b>
	<b>Nettoergebnis</b>		<b>1'967'127</b>		<b>2'249'500</b>		<b>2'309'876</b>
<b>7120</b>	<b><u>Ergänzungsleistungen zur AHV</u></b>	<b>4'112'670</b>	<b>2'145'543</b>	<b>4'380'000</b>	<b>2'130'500</b>	<b>4'219'142</b>	<b>1'909'265</b>
363721	Ergänzungsleistungen zur AHV	3'840'407		4'100'000		3'934'493	
363723	EL-Krankheits- und Behinderungskosten (zur AHV)	272'263		280'000		284'649	
463100	Beiträge von Kantonen und Konkordaten		1'967'126		2'050'000		1'814'903
463721	Rückerstattungen Ergänzungsleistungen (rechtmässig bezogene Leistungen aus Nachlass)		172'350		80'000		92'851
463723	Rückerstatt. EL-Krankheits-/Behinderungskosten (rechtmässig bezogene Leistungen aus Nachlass)		6'067		500		1'511
<b>7130</b>	<b>Beihilfen und Zuschüsse</b>	<b>480'372</b>	<b>280'718</b>	<b>450'000</b>	<b>216'000</b>	<b>451'773</b>	<b>212'581</b>
	<b>Nettoergebnis</b>		<b>199'654</b>		<b>234'000</b>		<b>239'192</b>
<b>7130</b>	<b><u>Beihilfen und Zuschüsse</u></b>	<b>480'372</b>	<b>280'718</b>	<b>450'000</b>	<b>216'000</b>	<b>451'773</b>	<b>212'581</b>
363724	Beihilfen	406'437		400'000		405'824	
363725	Kantonalrechtliche Zuschüsse	73'935		50'000		45'949	
463100	Beiträge von Kantonen und Konkordaten		199'656		200'000		187'938
463724	Rückerstattungen Beihilfen (zu Unrecht bezogene Leistungen)		78'263		16'000		24'643
463725	Rückerstattungen kantonalrechtliche Zuschüsse (zu Unrecht bezogene Leistungen)		2'799				
<b>7200</b>	<b>Soziale Wohlfahrt, Uebrig</b>	<b>441'831</b>	<b>235'056</b>	<b>284'300</b>	<b>30'800</b>	<b>246'832</b>	<b>43'893</b>
	<b>Nettoergebnis</b>		<b>206'776</b>		<b>253'500</b>		<b>202'940</b>
<b>7200</b>	<b><u>Soziale Wohlfahrt, Uebrig</u></b>	<b>441'831</b>	<b>235'056</b>	<b>284'300</b>	<b>30'800</b>	<b>246'832</b>	<b>43'893</b>
301000	Löhne des Verwaltungs- und Betriebspersonals	19'336		19'300		19'136	
305000	AG-Beiträge AHV, IV, EO, ALV, Verwaltungskosten	1'242		1'300		1'225	
305200	AG-Beiträge an Pensionskassen	1'945		1'500		1'924	
305300	AG-Beiträge UVG/Haftpflichtvers.	319		400		316	
305400	AG-Beiträge an Familienausgleichskasse	232		300		229	
310200	Drucksachen, Publikationen	1'469					
313000	Dienstleistungen Dritter	94'358		8'000		1'231	
313100	Planungen und Projektierungen Dritter			6'000		1'850	
313200	Honorare externe Berater, Gutachter, Fachexperten usw.	2'136				124	
316000	Miete und Pacht Liegenschaften	603				188	
317000	Reisekosten und Spesen			1'500		84	
361100	Entschädigungen an Kantone und Konkordate	1'985				2'036	
361200	Entschädigungen an Gemeinden und Zweckverbände	15'300					
361400	Entschädigungen an öffentliche Unternehmungen	80'522					
363200	Beiträge an Gemeinden und Zweckverbände	46'453		91'000		55'512	
363600	Beiträge an private Organisationen ohne Erwerbszweck	115'466		105'000		94'282	
363700	Beiträge an private Haushalte	60'466		50'000		68'697	
461100	Entschädigungen von Kantonen und Konkordaten		18'849				19'589
463100	Beiträge von Kantonen und Konkordaten		216'206		30'800		24'303
<b>7300</b>	<b>Gesetzliche wirtschaftliche Hilfe</b>	<b>6'463'154</b>	<b>3'530'915</b>	<b>6'403'000</b>	<b>2'860'000</b>	<b>6'401'162</b>	<b>2'947'945</b>
	<b>Nettoergebnis</b>		<b>2'932'239</b>		<b>3'543'000</b>		<b>3'453'218</b>
<b>7300</b>	<b><u>Gesetzliche wirtschaftliche Hilfe</u></b>	<b>6'463'154</b>	<b>3'530'915</b>	<b>6'403'000</b>	<b>2'860'000</b>	<b>6'401'162</b>	<b>2'947'945</b>
310100	Betriebs-, Verbrauchsmaterial					23	
312000	Ver- und Entsorgung Liegenschaften VV	1'670		1'000		932	
313000	Dienstleistungen Dritter	31					
313200	Honorare externe Berater, Gutachter, Fachexperten usw.	1'005		2'000		449	
316000	Miete und Pacht Liegenschaften	-9'344		200'000		69'941	
318100	Tatsächliche Forderungsverluste					595'085	
363730	Gesetzliche wirtschaftliche Hilfe an schweiz. Staatsangehörige ohne Kostenersatz	2'968'540		2'900'000		2'524'397	
363734	Gesetzliche wirtschaftliche Hilfe an ausl. Staatsangehörige ohne Kostenersatz	1'095'358		1'100'000		922'868	
363735	Gesetzliche wirtschaftliche Hilfe an ausl. Staatsangehörige mit vollem Kostenersatz	2'405'894		2'200'000		2'287'467	
463100	Beiträge von Kantonen und Konkordaten		116'107		80'000		115'892
463730	Rückerstattungen Dritter für schweizerische Staatsangehörige ohne Kostenersatz		1'406'321		1'000'000		939'130
463734	Rückerstattungen Dritter für ausländische Staatsangehörige ohne Kostenersatz		351'957		280'000		193'351
463735	Rückerstattungen Dritter für ausländische Staatsangehörige mit vollem Kostenersatz		1'656'529		1'500'000		1'699'572
<b>7350</b>	<b>Krankenversicherung</b>	<b>1'236'253</b>	<b>1'229'533</b>	<b>1'200'000</b>	<b>1'306'000</b>	<b>1'139'802</b>	<b>1'141'773</b>
	<b>Nettoergebnis</b>		<b>6'720</b>		<b>106'000</b>		<b>1'972</b>
<b>7350</b>	<b><u>Krankenversicherung</u></b>	<b>1'236'253</b>	<b>1'229'533</b>	<b>1'200'000</b>	<b>1'306'000</b>	<b>1'139'802</b>	<b>1'141'773</b>
318110	Abschreibung von Rückerstattungsforderungen KVG-Prämien an EL- und BH Empfänger	6'720					
363510	Beiträge an KK für Sozialhilfeempfänger	1'229'533		1'200'000		1'139'802	
429000	Übrige Entgelte/Eingelöste Verlustscheine		1'850		6'000		3'944
463000	Beiträge vom Bund		-18'508		500'000		339'312
463100	Beiträge von Kantonen und Konkordaten		697'086		410'000		277'619
463710	Durch Sozialhilfeempfänger rückerstatt. Prämien; IPV, RDP + weitere nachträgl. Erträge		543'935		390'000		520'899

**ERFOLGSRECHNUNG - EINZELKONTI**

Nummer	Einzelkonti nach Abteilungen	Rechnung 2021		Budget 2021		Rechnung 2020	
		Aufwand	Ertrag	Aufwand	Ertrag	Aufwand	Ertrag
463711	Durch EL-Bezüger rückerstattete Prämien (zu Unrecht bezogene KVG-Prämien)		5'170				
<b>7400</b>	<b>Asylbewerberbetreuung</b>	<b>1'260'539</b>	<b>1'018'476</b>	<b>1'348'100</b>	<b>1'264'700</b>	<b>1'063'833</b>	<b>1'592'315</b>
	<b>Nettoergebnis</b>		<b>242'063</b>		<b>83'400</b>	<b>528'482</b>	
<b>7400</b>	<b>Asylbewerberbetreuung, Allgemeines</b>	<b>708'363</b>	<b>690'328</b>	<b>756'200</b>	<b>894'700</b>	<b>504'006</b>	<b>1'207'031</b>
	<b>Nettoergebnis</b>		<b>18'035</b>	<b>138'500</b>		<b>703'026</b>	
<b>7400</b>	<b>Asylbewerberbetreuung</b>	<b>708'363</b>	<b>690'328</b>	<b>756'200</b>	<b>894'700</b>	<b>504'006</b>	<b>1'207'031</b>
301000	Löhne des Verwaltungs- und Betriebspersonals	186'842		200'000		232'402	
301009	Erstattung von Lohn (Taggelder, EO etc.)	-1'271				-1'594	
305000	AG-Beiträge AHV, IV, EO, ALV, Verwaltungskosten	12'002		14'100		14'774	
305200	AG-Beiträge an Pensionskassen	68'971		27'600		31'046	
305300	AG-Beiträge UVG/Haftpflichtvers.	3'067		3'700		3'812	
305400	AG-Beiträge an Familienausgleichskasse	2'242		2'700		2'770	
309000	Aus- und Weiterbildung des Personals	90		1'000			
309900	Übriger Personalaufwand	57		500			
310000	Büromaterial	329		100		89	
310100	Betriebs-, Verbrauchsmaterial	1'486		1'000		429	
310400	Lehrmittel	67					
311100	Anschaffung Apparate, Masch., Geräte, Fahrz., Werkz.	250		2'000			
312000	Ver- und Entsorgung Liegenschaften VV	1'305				87	
313000	Dienstleistungen Dritter	54'032					
313300	Informatik-Nutzungsaufwand	83					
313400	Sachversicherungsprämien	1'708		1'800		1'764	
313700	Steuern und Abgaben	84		1'700			
316100	Mieten, Benützungskosten Mobilien	383					
317000	Reisekosten und Spesen	80				1'684	
361100	Entschädigungen an Kantone und Konkordate					4'283	
361200	Entschädigungen an Gemeinden und Zweckverbände	6'300					
361400	Entschädigungen an öffentliche Unternehmungen	44'720					
363400	Beiträge an öffentliche Unternehmungen			300'000			
363700	Beiträge an private Haushalte	325'538		200'000		212'460	
426000	Rückerstattungen und Kostenbeteiligungen Dritter				194'700		
461100	Entschädigungen von Kantonen und Konkordaten		690'328		700'000		1'207'031
<b>7410</b>	<b>Unterkünfte Asylwesen</b>	<b>515'796</b>	<b>268'835</b>	<b>521'000</b>	<b>310'000</b>	<b>504'056</b>	<b>316'763</b>
	<b>Nettoergebnis</b>		<b>246'962</b>		<b>211'000</b>	<b>187'293</b>	
<b>7410</b>	<b>Unterkünfte Asylwesen</b>	<b>515'796</b>	<b>268'835</b>	<b>521'000</b>	<b>310'000</b>	<b>504'056</b>	<b>316'763</b>
310100	Betriebs-, Verbrauchsmaterial	767		6'000		7'691	
311100	Anschaffung Apparate, Masch., Geräte, Fahrz., Werkz.	303		3'000		1'308	
311900	Anschaffung übrige nicht aktivierbare Anlagen					4'357	
312000	Ver- und Entsorgung Liegenschaften VV	7'894		16'000		10'476	
313000	Dienstleistungen Dritter	428					
313700	Steuern und Abgaben	270				2'190	
314400	Unterhalt Hochbauten, Gebäude	1'356		2'000		3'444	
315100	Unterhalt Apparate, Masch., Geräte, Fahrz., Werkz.	1'438		1'000		1'065	
316000	Miete und Pacht Liegenschaften	503'340		490'000		472'475	
319900	Übriger Betriebsaufwand	1		3'000		1'050	
421000	Gebühren für Amtshandlungen						725
447000	Pacht- und Mietzinse Liegenschaften VV				290'000		242'875
448000	Mietzinse von gemieteten Liegenschaften		268'835		20'000		73'163
<b>7460</b>	<b>Beschäftigungsprogramm Asylwesen</b>	<b>36'380</b>	<b>59'314</b>	<b>70'900</b>	<b>60'000</b>	<b>55'772</b>	<b>68'521</b>
	<b>Nettoergebnis</b>		<b>22'934</b>		<b>10'900</b>	<b>12'749</b>	
<b>7460</b>	<b>Beschäftigungsprogramm Asylwesen</b>	<b>36'380</b>	<b>59'314</b>	<b>70'900</b>	<b>60'000</b>	<b>55'772</b>	<b>68'521</b>
300000	Entschädig.Tag-/Sitzungsgelder Behörden & Kommiss.					1'086	
305300	AG-Beiträge UVG/Haftpflichtvers.	7				8	
309900	Übriger Personalaufwand					183	
310100	Betriebs-, Verbrauchsmaterial	829		4'000		3'241	
311100	Anschaffung Apparate, Masch., Geräte, Fahrz., Werkz.					105	
312000	Ver- und Entsorgung Liegenschaften VV					154	
313300	Informatik-Nutzungsaufwand			500			
315100	Unterhalt Apparate, Masch., Geräte, Fahrz., Werkz.			400		70	
317000	Reisekosten und Spesen	2'710		6'000		4'600	
363700	Beiträge an private Haushalte	32'834		60'000		46'324	
429000	Übrige Entgelte/Eingelöste Verlustscheine		59'314		60'000		68'095
439000	Übriger Ertrag						426
<b>80</b>	<b>Gesellschaft</b>	<b>16'026'934</b>	<b>9'656'441</b>	<b>16'597'500</b>	<b>9'564'700</b>	<b>16'992'304</b>	<b>9'130'389</b>
	<b>Nettoergebnis</b>		<b>6'370'492</b>		<b>7'032'800</b>	<b>7'861'916</b>	
<b>8000</b>	<b>Gesellschaft, Verwaltung</b>	<b>456'468</b>	<b>20'400</b>	<b>463'400</b>	<b>17'200</b>	<b>424'511</b>	<b>15'600</b>
	<b>Nettoergebnis</b>		<b>436'068</b>		<b>446'200</b>	<b>408'911</b>	

**ERFOLGSRECHNUNG - EINZELKONTI**

Nummer	Einzelkonti nach Abteilungen	Rechnung 2021		Budget 2021		Rechnung 2020	
		Aufwand	Ertrag	Aufwand	Ertrag	Aufwand	Ertrag
<b>8000</b>	<b>Gesellschaft, Verwaltung</b>	<b>456'468</b>	<b>20'400</b>	<b>463'400</b>	<b>17'200</b>	<b>424'511</b>	<b>15'600</b>
300000	Entschädig.Tag-/Sitzungsgelder Behörden & Kommiss.	10'310					
301000	Löhne des Verwaltungs- und Betriebspersonals	249'689		255'000		239'577	
305000	AG-Beiträge AHV, IV, EO, ALV, Verwaltungskosten	16'393		15'600		15'336	
305200	AG-Beiträge an Pensionskassen	32'464		30'700		32'522	
305300	AG-Beiträge UVG/Haftpflichtvers.	4'023		4'100		3'955	
305400	AG-Beiträge an Familienausgleichskasse	3'063		3'000		2'875	
309000	Aus- und Weiterbildung des Personals	6'437		3'000		2'532	
309900	Übriger Personalaufwand	1'769		2'000		1'104	
310000	Büromaterial	985		1'000		846	
310200	Drucksachen, Publikationen	1'963				1'652	
311000	Anschaffung Büromöbel und -geräte			2'000		1'736	
311300	Anschaffung Hardware	1'496		1'000		1'245	
313000	Dienstleistungen Dritter	9'196				1'963	
313001	Versandkosten/Allgemeine Verwaltungskosten	868				850	
313200	Honorare externe Berater, Gutachter, Fachexperten usw.	8'013		20'000		10'712	
315000	Unterhalt Büromöbel und -geräte					696	
316000	Miete und Pacht Liegenschaften	200					
316100	Mieten, Benützungskosten Mobilien	1'307					
317000	Reisekosten und Spesen	593		1'000		1'376	
319900	Übriger Betriebsaufwand	3'708		25'000		4'229	
363600	Beiträge an private Organisationen ohne Erwerbszweck	103'994		100'000		101'304	
426000	Rückerstattungen und Kostenbeteiligungen Dritter		13'200		13'200		13'200
463600	Beiträge von privaten Organisationen ohne Erwerbszweck		7'200		4'000		2'400
<b>8100</b>	<b>Alterszentrum "Im Wisli"</b>	<b>6'493'400</b>	<b>7'023'669</b>	<b>6'854'900</b>	<b>6'905'500</b>	<b>7'500'583</b>	<b>6'703'745</b>
	<b>Nettoergebnis</b>	<b>530'269</b>		<b>50'600</b>		<b>796'839</b>	
<b>8100</b>	<b>Alterszentrum "Im Wisli"</b>	<b>6'493'400</b>	<b>7'023'669</b>	<b>6'854'900</b>	<b>6'905'500</b>	<b>7'500'583</b>	<b>6'703'745</b>
301000	Löhne des Verwaltungs- und Betriebspersonals	4'479'246		4'506'000		4'655'901	
301009	Erstattung von Lohn (Taggelder, EO etc.)					-195	
304000	Kinder- und Ausbildungszulagen	55'282					
305000	AG-Beiträge AHV, IV, EO, ALV, Verwaltungskosten	290'850		297'000		293'314	
305200	AG-Beiträge an Pensionskassen	476'134		497'000		473'462	
305300	AG-Beiträge UVG/Haftpflichtvers.	74'117		52'000		77'084	
305400	AG-Beiträge an Familienausgleichskasse			56'000		55'102	
309000	Aus- und Weiterbildung des Personals	36'493		29'000		48'531	
309100	Personalwerbung	3'364		1'000		2'641	
309900	Übriger Personalaufwand	8'785		25'000		25'278	
310000	Büromaterial	11'608		13'000		16'279	
310100	Betriebs-, Verbrauchsmaterial	111'537		64'000		78'971	
310200	Drucksachen, Publikationen	4'168		13'000		3'366	
310500	Lebensmittel	350'813		390'000		381'545	
310600	Medizinisches Material	41'503		58'000		56'851	
311100	Anschaffung Apparate, Masch., Geräte, Fahrz., Werkz.	18'121		45'000		115'034	
311200	Anschaffung Kleider, Wäsche, Vorhänge	3'982		16'000		5'222	
311300	Anschaffung Hardware	3'146				10'951	
311500	Anschaffung Viehhabe	5'102		6'500		4'608	
311600	Anschaffung medizinische Geräte und Instrumente	1'763		27'000		12'867	
312000	Ver- und Entsorgung Liegenschaften VV	12'112		160'000		168'025	
313000	Dienstleistungen Dritter	31'592		78'000		59'784	
313001	Versandkosten/Allgemeine Verwaltungskosten	58		6'000		5'278	
313200	Honorare externe Berater, Gutachter, Fachexperten usw.	3'623		11'000		9'157	
313300	Informatik-Nutzungsaufwand	29'675		45'000		30'240	
313400	Sachversicherungsprämien	10'151		8'000		14'153	
314000	Unterhalt an Grundstücken	216				844	
314400	Unterhalt Hochbauten, Gebäude	38'880		35'000		104'692	
315100	Unterhalt Apparate, Masch., Geräte, Fahrz., Werkz.	56'918		64'000		48'818	
315800	Unterhalt immaterielle Anlagen	57'999		15'000		14'336	
316000	Miete und Pacht Liegenschaften	189'332		278'000			
317000	Reisekosten und Spesen	13'774		10'000		15'734	
318100	Tatsächliche Forderungsverluste					61'394	
319900	Übriger Betriebsaufwand	24'381		41'000		27'889	
330060	Planmässige Abschreibungen Mobilien VV			8'400			
330140	Ausserplanmässige Abschreibungen Hochbauten VV	48'515				345'288	
330160	Ausserplanmässige Abschreibungen Mobilien VV					253'312	
332190	Ausserplanmässige Abschreibungen übrige immaterielle Anlagen					24'588	
349900	Übriger Finanzaufwand	161				241	
422000	Steuern und Kostgelder		5'299'990		5'300'000		5'037'754
425000	Verkäufe		87'253		128'500		101'143
426000	Rückerstattungen und Kostenbeteiligungen Dritter		101'982		65'000		117'402
429000	Übrige Entgelte/Eingelöste Verlustscheine		5'564				
439000	Übriger Ertrag						431
447000	Pacht- und Mietzinse Liegenschaften VV		5'445		49'200		223'537
461100	Entschädigungen von Kantonen und Konkordaten						-25'585
463200	Beiträge von Gemeinden und Zweckverbänden		1'394'783		1'230'000		1'113'161
463600	Beiträge von privaten Organisationen ohne Erwerbszweck		-448		3'800		6'802

**ERFOLGSRECHNUNG - EINZELKONTI**

Nummer	Einzelkonti nach Abteilungen	Rechnung 2021		Budget 2021		Rechnung 2020	
		Aufwand	Ertrag	Aufwand	Ertrag	Aufwand	Ertrag
491000	Interne Verrechnung von Dienstleistungen		129'100		129'000		129'100
<b>8120</b>	<b>Wohngruppe "Drei Eichen" Samstagern</b>	<b>1'205'821</b>	<b>1'177'244</b>	<b>1'414'400</b>	<b>1'250'500</b>	<b>1'499'049</b>	<b>1'117'879</b>
	<b>Nettoergebnis</b>		<b>28'577</b>		<b>163'900</b>		<b>381'170</b>
<b>8120</b>	<b>Wohngruppe "Drei Eichen" Samstagern</b>	<b>1'205'821</b>	<b>1'177'244</b>	<b>1'414'400</b>	<b>1'250'500</b>	<b>1'499'049</b>	<b>1'117'879</b>
301000	Löhne des Verwaltungs- und Betriebspersonals	795'655		921'000		849'781	
305000	AG-Beiträge AHV, IV, EO, ALV, Verwaltungskosten	48'358		59'000		53'055	
305200	AG-Beiträge an Pensionskassen	90'046		103'000		106'158	
305300	AG-Beiträge UVG/Haftpflichtvers.	12'554		10'000		13'794	
305400	AG-Beiträge an Familienausgleichskasse	8'113		11'000		9'956	
309000	Aus- und Weiterbildung des Personals	194				325	
309100	Personalwerbung	32					
309900	Übriger Personalaufwand	400		4'000		1'279	
310000	Büromaterial	552		2'000		1'136	
310100	Betriebs-, Verbrauchsmaterial			2'500			
310500	Lebensmittel	15'377		28'000		24'466	
310600	Medizinisches Material	11'285		5'000		5'954	
311100	Anschaffung Apparate, Masch., Geräte, Fahrz., Werkz.	2'843		200		579	
311300	Anschaffung Hardware	250					
311600	Anschaffung medizinische Geräte und Instrumente			10'000		669	
312000	Ver- und Entsorgung Liegenschaften VV	3'940		3'600		3'922	
313000	Dienstleistungen Dritter	200		11'000		426	
314000	Unterhalt an Grundstücken			1'300		1'086	
314400	Unterhalt Hochbauten, Gebäude	2'251		5'000		4'080	
315100	Unterhalt Apparate, Masch., Geräte, Fahrz., Werkz.	1'997		9'000		2'202	
315800	Unterhalt immaterielle Anlagen			700			
316000	Miete und Pacht Liegenschaften	81'509		80'000		80'702	
319900	Übriger Betriebsaufwand	1'165		4'000		1'380	
330040	Planmässige Abschreibungen Hochbauten VV			15'000			
330060	Planmässige Abschreibungen Mobilien VV			100		0	
330140	Ausserplanmässige Abschreibungen Hochbauten VV					208'999	
391000	Interne Verrechnung von Dienstleistungen	129'100		129'000		129'100	
422000	Steuern und Kostgelder		1'001'048		990'000		935'627
425000	Verkäufe				3'000		
426000	Rückerstattungen und Kostenbeteiligungen Dritter		8'067				6'505
463200	Beiträge von Gemeinden und Zweckverbänden		168'129		257'000		175'707
463600	Beiträge von privaten Organisationen ohne Erwerbszweck				500		40
<b>8200</b>	<b>Kindertagesstätten (KITA)</b>	<b>1'468'147</b>	<b>1'392'522</b>	<b>1'481'500</b>	<b>1'350'000</b>	<b>1'383'016</b>	<b>1'248'033</b>
	<b>Nettoergebnis</b>		<b>75'625</b>		<b>131'500</b>		<b>134'983</b>
<b>8200</b>	<b>Kindertagesstätten (KITA)</b>	<b>1'468'147</b>	<b>1'392'522</b>	<b>1'481'500</b>	<b>1'350'000</b>	<b>1'383'016</b>	<b>1'248'033</b>
300000	Entschädig.Tag-/Sitzungsgelder Behörden & Kommiss.	284				71	
301000	Löhne des Verwaltungs- und Betriebspersonals	1'082'637		1'090'000		1'029'456	
301009	Erstattung von Lohn (Taggelder, EO etc.)	-32'995				-23'938	
303000	Entschädigungen für temporäre Arbeitskräfte	11'255		10'000		3'970	
305000	AG-Beiträge AHV, IV, EO, ALV, Verwaltungskosten	69'390		68'000		67'421	
305009	Erstattung von AG-Beiträgen AHV, IV, EO, ALV, Verwaltungskosten	-1'107					
305200	AG-Beiträge an Pensionskassen	74'644		72'000		67'510	
305300	AG-Beiträge UVG/Haftpflichtvers.	17'182		16'000		16'928	
305400	AG-Beiträge an Familienausgleichskasse	12'963		12'000		12'640	
305409	Erstattung von AG-Beiträgen an Familienausgleichskasse	-180					
309000	Aus- und Weiterbildung des Personals	12'889		10'000		11'230	
309100	Personalwerbung	238					
309900	Übriger Personalaufwand	2'051		4'000		3'614	
310000	Büromaterial	754		2'000		1'131	
310100	Betriebs-, Verbrauchsmaterial	13'584		14'000		12'319	
310200	Drucksachen, Publikationen	1'114				1'304	
310400	Lehrmittel	1'328				51	
310500	Lebensmittel	33'841		36'000		31'510	
311100	Anschaffung Apparate, Masch., Geräte, Fahrz., Werkz.	4'250		7'000		8'154	
311300	Anschaffung Hardware	1'618		2'000		3'217	
311900	Anschaffung übrige nicht aktivierbare Anlagen	2'601					
312000	Ver- und Entsorgung Liegenschaften VV	9'935		12'000		11'081	
313000	Dienstleistungen Dritter	8'606		2'000		4'729	
313001	Versandkosten/Allgemeine Verwaltungskosten	699		1'000		768	
313300	Informatik-Nutzungsaufwand	7'242		8'000		941	
313400	Sachversicherungsprämien	623		500		624	
314400	Unterhalt Hochbauten, Gebäude	6'300		4'000			
315100	Unterhalt Apparate, Masch., Geräte, Fahrz., Werkz.	1'026		4'000		2'495	
316000	Miete und Pacht Liegenschaften	44'268		46'000		44'274	
316100	Mieten, Benützungskosten Mobilien	994				293	
317000	Reisekosten und Spesen	11'939		22'000		21'414	
319900	Übriger Betriebsaufwand	66		3'000		2'007	
330040	Planmässige Abschreibungen Hochbauten VV	11'801				11'801	
363600	Beiträge an private Organisationen ohne Erwerbszweck	2'308					

**ERFOLGSRECHNUNG - EINZELKONTI**

Nummer	Einzelkonti nach Abteilungen	Rechnung 2021		Budget 2021		Rechnung 2020	
		Aufwand	Ertrag	Aufwand	Ertrag	Aufwand	Ertrag
392000	Interne Verrechnung von Pacht, Mieten, Benützungsgebühren	54'000		36'000		36'000	
421000	Gebühren für Amtshandlungen		20				20
422000	Steuern und Kostgelder		1'021'458		950'000		898'284
426000	Rückerstattungen und Kostenbeteiligungen Dritter				10'000		
491000	Interne Verrechnung von Dienstleistungen		371'044		390'000		349'729
<b>8300</b>	<b>Familienergänzende Kinderbetreuung</b>	<b>876'239</b>		<b>813'000</b>		<b>833'719</b>	
	<b>Nettoergebnis</b>		<b>876'239</b>		<b>813'000</b>		<b>833'719</b>
<b>8300</b>	<b>Familienergänzende Kinderbetreuung</b>	<b>876'239</b>		<b>813'000</b>		<b>833'719</b>	
310200	Drucksachen, Publikationen	544				2'025	
313000	Dienstleistungen Dritter	1'354		1'000			
363600	Beiträge an private Organisationen ohne Erwerbszweck	24'294		28'000		38'726	
363601	Individuelle Tarifsabvention Tagesfamilienverein	77'062		29'000		35'374	
363602	Individuelle Tarifsabvention private Kitas	120'930		100'000		191'004	
391001	Individuelle Tarifsabvention Hort	281'011		265'000		216'860	
391002	Individuelle Tarifsabvention Gemeinde Kitas	371'044		390'000		349'729	
<b>8400</b>	<b>Jugendarbeit, Jugendzentren</b>	<b>320'256</b>	<b>32'527</b>	<b>314'000</b>	<b>35'000</b>	<b>292'256</b>	<b>37'265</b>
	<b>Nettoergebnis</b>		<b>287'729</b>		<b>279'000</b>		<b>254'992</b>
<b>8400</b>	<b>Jugendarbeit, Jugendzentren</b>	<b>320'256</b>	<b>32'527</b>	<b>314'000</b>	<b>35'000</b>	<b>292'256</b>	<b>37'265</b>
300000	Entschädig.Tag-/Sitzungsgelder Behörden & Kommiss.	569				640	
301000	Löhne des Verwaltungs- und Betriebspersonals	196'939		169'800		167'272	
301009	Erstattung von Lohn (Taggelder, EO etc.)	-142					
305000	AG-Beiträge AHV, IV, EO, ALV, Verwaltungskosten	11'704		10'900		10'089	
305200	AG-Beiträge an Pensionskassen	13'602		12'400		11'287	
305300	AG-Beiträge UVG/Haftpflichtvers.	2'877		2'900		2'470	
305400	AG-Beiträge an Familienausgleichskasse	2'186		2'100		1'891	
309900	Übriger Personalaufwand	457		1'000		300	
310000	Büromaterial	376		1'500		1'045	
310100	Betriebs-, Verbrauchsmaterial	4'191		5'000		6'975	
310200	Drucksachen, Publikationen	2'007				3'859	
310300	Fachliteratur, Zeitschriften	55					
311000	Anschaffung Büroöbel und -geräte	120				1'068	
311100	Anschaffung Apparate, Masch., Geräte, Fahrz., Werkz.	244				349	
311300	Anschaffung Hardware	815		1'000		573	
311900	Anschaffung übrige nicht aktivierbare Anlagen	4'779				1'349	
312000	Ver- und Entsorgung Liegenschaften VV	8'329		10'000		7'870	
313000	Dienstleistungen Dritter	22'284		1'000		6'345	
313200	Honorare externe Berater, Gutachter, Fachexperten usw.	1'870				1'980	
313300	Informatik-Nutzungsaufwand	935		2'000		352	
313400	Sachversicherungsprämien	869		1'000		873	
314400	Unterhalt Hochbauten, Gebäude	7'291		24'500		3'769	
315100	Unterhalt Apparate, Masch., Geräte, Fahrz., Werkz.			1'000		1'042	
315300	Informatik-Unterhalt (Hardware)	264					
316100	Mieten, Benützungskosten Mobilien	396					
317000	Reisekosten und Spesen	14'649		14'000		14'928	
319900	Übriger Betriebsaufwand	7'885		41'000		31'225	
330040	Planmässige Abschreibungen Hochbauten VV	12'807		12'900		12'807	
363600	Beiträge an private Organisationen ohne Erwerbszweck	1'900				1'900	
424000	Benützungsgebühren und Dienstleistungen		24'222		25'000		29'099
426000	Rückerstattungen und Kostenbeteiligungen Dritter		512				500
447000	Pacht- und Mietzinse Liegenschaften VV		5'702		7'000		5'263
447200	Vergütung für Benützungen Liegenschaften VV		2'091		3'000		2'403
<b>8500</b>	<b>Sport und Freizeit (ohne Sportanlagen)</b>	<b>303'911</b>	<b>6'945</b>	<b>212'100</b>	<b>6'000</b>	<b>201'525</b>	<b>7'510</b>
	<b>Nettoergebnis</b>		<b>296'966</b>		<b>206'100</b>		<b>194'015</b>
<b>8500</b>	<b>Sport und Freizeit (ohne Sportanlagen)</b>	<b>303'911</b>	<b>6'945</b>	<b>212'100</b>	<b>6'000</b>	<b>201'525</b>	<b>7'510</b>
300000	Entschädig.Tag-/Sitzungsgelder Behörden & Kommiss.	356					
301000	Löhne des Verwaltungs- und Betriebspersonals	500		500		838	
303000	Entschädigungen für temporäre Arbeitskräfte			500			
305000	AG-Beiträge AHV, IV, EO, ALV, Verwaltungskosten					14	
305300	AG-Beiträge UVG/Haftpflichtvers.	4				3	
305400	AG-Beiträge an Familienausgleichskasse					3	
310200	Drucksachen, Publikationen	2'940				3'021	
313000	Dienstleistungen Dritter	11'302		12'000		12'571	
317000	Reisekosten und Spesen			100			
363600	Beiträge an private Organisationen ohne Erwerbszweck	288'809		199'000		185'075	
426000	Rückerstattungen und Kostenbeteiligungen Dritter		6'945		6'000		7'510
<b>8600</b>	<b>Gesundheit, Prävention, Hygiene</b>	<b>107'632</b>	<b>3'134</b>	<b>116'200</b>	<b>500</b>	<b>120'442</b>	<b>358</b>
	<b>Nettoergebnis</b>		<b>104'498</b>		<b>115'700</b>		<b>120'084</b>
<b>8600</b>	<b>Gesundheit, Prävention, Hygiene</b>	<b>107'632</b>	<b>3'134</b>	<b>116'200</b>	<b>500</b>	<b>120'442</b>	<b>358</b>
301000	Löhne des Verwaltungs- und Betriebspersonals	2'600		2'600		2'600	



**ERFOLGSRECHNUNG - EINZELKONTI**

Nummer	Einzelkonti nach Abteilungen	Rechnung 2021		Budget 2021		Rechnung 2020	
		Aufwand	Ertrag	Aufwand	Ertrag	Aufwand	Ertrag
305000	AG-Beiträge AHV, IV, EO, ALV, Verwaltungskosten			100			
305300	AG-Beiträge UVG/Haftpflichtvers.			100			
310200	Drucksachen, Publikationen	5'406				1'650	
311600	Anschaffung medizinische Geräte und Instrumente	3'134				12'719	
312000	Ver- und Entsorgung Liegenschaften VV	156				169	
313000	Dienstleistungen Dritter	4'616				2'258	
313300	Informatik-Nutzungsaufwand	127					
313400	Sachversicherungsprämien	337				335	
319900	Übriger Betriebsaufwand	2'571		20'000		5'391	
361200	Entschädigungen an Gemeinden und Zweckverbände	819		2'600			
363400	Beiträge an öffentliche Unternehmungen	57'977		57'800		70'723	
363500	Beiträge an private Unternehmungen	27'192		33'000		20'981	
363600	Beiträge an private Organisationen ohne Erwerbszweck	2'697				3'616	
426000	Rückerstattungen und Kostenbeteiligungen Dritter		3'134		500		358
<b>8700</b>	<b>Spitäler</b>	<b>54'588</b>		<b>55'000</b>		<b>54'392</b>	
	<b>Nettoergebnis</b>		<b>54'588</b>		<b>55'000</b>		<b>54'392</b>
<b>8700</b>	<b>Spitäler</b>	<b>54'588</b>		<b>55'000</b>		<b>54'392</b>	
363500	Beiträge an private Unternehmungen	54'588		55'000		54'392	
<b>8750</b>	<b>Kranken- und Pflegeheime</b>	<b>6'821</b>		<b>6'000</b>		<b>6'480</b>	
	<b>Nettoergebnis</b>		<b>6'821</b>		<b>6'000</b>		<b>6'480</b>
<b>8750</b>	<b>Kranken- und Pflegeheime</b>	<b>6'821</b>		<b>6'000</b>		<b>6'480</b>	
363400	Beiträge an öffentliche Unternehmungen	6'821		6'000		6'480	
<b>8770</b>	<b>Pflegefinanzierung Alters- und Pflegeheime</b>	<b>3'157'632</b>		<b>3'135'000</b>		<b>3'038'146</b>	
	<b>Nettoergebnis</b>		<b>3'157'632</b>		<b>3'135'000</b>		<b>3'038'146</b>
<b>8770</b>	<b>Pflegefinanzierung Alters- und Pflegeheime</b>	<b>3'157'632</b>		<b>3'135'000</b>		<b>3'038'146</b>	
363200	Beiträge an Gemeinden und Zweckverbände	606'509		680'000		711'673	
363201	Eigene Betriebe, Langzeitpflege	1'281'092		1'150'000		1'042'793	
363546	Beiträge an private Unternehmungen (als übrige Leistungserbringer) für Leistungen der L	1'267'366		1'300'000		1'278'983	
363547	Beiträge an private Unternehmungen (als übrige Leistungserbringer) für Leistungen der A	2'664		5'000		4'697	
<b>8800</b>	<b>Ambulante Krankenpflege</b>	<b>12'695</b>		<b>312'000</b>		<b>212'015</b>	
	<b>Nettoergebnis</b>		<b>12'695</b>		<b>312'000</b>		<b>212'015</b>
<b>8800</b>	<b>Ambulante Krankenpflege</b>	<b>12'695</b>		<b>312'000</b>		<b>212'015</b>	
313000	Dienstleistungen Dritter	11'495					
319900	Übriger Betriebsaufwand			12'000		10'815	
363600	Beiträge an private Organisationen ohne Erwerbszweck	1'200		300'000		201'200	
<b>8820</b>	<b>Pflegefinanzierung ambulante Krankenpflege</b>	<b>1'563'324</b>		<b>1'420'000</b>		<b>1'426'171</b>	
	<b>Nettoergebnis</b>		<b>1'563'324</b>		<b>1'420'000</b>		<b>1'426'171</b>
<b>8820</b>	<b>Pflegefinanzierung ambulante Krankenpflege</b>	<b>1'563'324</b>		<b>1'420'000</b>		<b>1'426'171</b>	
313000	Dienstleistungen Dritter	115					
363200	Beiträge an Gemeinden und Zweckverbände	30'956		10'000		15'485	
363201	Eigene Betriebe, Langzeitpflege	1'110'169		1'100'000		1'086'102	
363503	Beiträge an private Unternehmungen	319'231		250'000		240'349	
363600	Beiträge an private Organisationen ohne Erwerbszweck	102'853		60'000		84'235	
<b>90</b>	<b>Werke</b>	<b>20'277'924</b>	<b>14'488'899</b>	<b>17'549'000</b>	<b>12'944'000</b>	<b>18'019'327</b>	<b>13'359'480</b>
	<b>Nettoergebnis</b>		<b>5'789'025</b>		<b>4'605'000</b>		<b>4'659'847</b>
<b>9000</b>	<b>Werke, Verwaltung</b>	<b>1'031'748</b>	<b>750'465</b>	<b>1'187'800</b>	<b>711'500</b>	<b>1'037'564</b>	<b>671'127</b>
	<b>Nettoergebnis</b>		<b>281'283</b>		<b>476'300</b>		<b>366'438</b>
<b>9000</b>	<b>Werke, Verwaltung</b>	<b>1'031'748</b>	<b>750'465</b>	<b>1'187'800</b>	<b>711'500</b>	<b>1'037'564</b>	<b>671'127</b>
301000	Löhne des Verwaltungs- und Betriebspersonals	676'961		735'000		641'432	
301009	Erstattung von Lohn (Taggelder, EO etc.)	-1'595					
303000	Entschädigungen für temporäre Arbeitskräfte			18'000			
305000	AG-Beiträge AHV, IV, EO, ALV, Verwaltungskosten	43'274		45'000		41'133	
305200	AG-Beiträge an Pensionskassen	94'611		90'000		88'879	
305300	AG-Beiträge UVG/Haftpflichtvers.	16'910		19'200		15'437	
305400	AG-Beiträge an Familienausgleichskasse	8'107		9'600		7'782	
305900	Übrige AG-Beiträge Soz. Leist. aus Rückstellungen	280				-5'749	
309000	Aus- und Weiterbildung des Personals			5'000		1'934	
309900	Übriger Personalaufwand	5'157		7'000		6'621	
310000	Büromaterial	2'568		5'000		14'472	
310100	Betriebs-, Verbrauchsmaterial	3'306				1'244	
310200	Drucksachen, Publikationen	1'269				517	
310300	Fachliteratur, Zeitschriften	334				468	
311000	Anschaffung Büromöbel und -geräte	1'537		6'000		8'715	
311100	Anschaffung Apparate, Masch., Geräte, Fahrz., Werkz.					2'023	

**ERFOLGSRECHNUNG - EINZELKONTI**

Nummer	Einzelkonti nach Abteilungen	Rechnung 2021		Budget 2021		Rechnung 2020	
		Aufwand	Ertrag	Aufwand	Ertrag	Aufwand	Ertrag
311300	Anschaffung Hardware	6'567		35'000		8'654	
312000	Ver- und Entsorgung Liegenschaften VV	5'643				8'270	
313000	Dienstleistungen Dritter	44'967		55'000		56'421	
313001	Versandkosten/Allgemeine Verwaltungskosten	6'601		7'000		7'955	
313200	Honorare externe Berater, Gutachter, Fachexperten usw.	36'695		30'000		31'498	
313300	Informatik-Nutzungsaufwand	8'007				2'609	
313400	Sachversicherungsprämien	192					
313700	Steuern und Abgaben	2'612				2'468	
314400	Unterhalt Hochbauten, Gebäude					500	
315100	Unterhalt Apparate, Masch., Geräte, Fahrz., Werkz.	29		17'500		9'336	
315800	Unterhalt immaterielle Anlagen					5'752	
316100	Mieten, Benützungskosten Mobilien	2'622					
317000	Reisekosten und Spesen	437		4'000		387	
319200	Abgeltung von Rechten					20	
319900	Übriger Betriebsaufwand	8'991		32'500		13'016	
363500	Beiträge an private Unternehmungen	715					
391000	Interne Verrechnung von Dienstleistungen	54'950		67'000		65'770	
421000	Gebühren für Amtshandlungen		1'462		1'500		1'407
424000	Benützungsgebühren und Dienstleistungen						15
426000	Rückerstattungen und Kostenbeteiligungen Dritter		1'003		10'000		4'705
491000	Interne Verrechnung von Dienstleistungen		748'000		700'000		665'000
<b>9050</b>	<b>Gasversorgung</b>	<b>5'919'538</b>	<b>5'919'538</b>	<b>4'884'400</b>	<b>4'884'400</b>	<b>4'366'575</b>	<b>4'366'575</b>
<b>9050</b>	<b>Gasversorgung</b>	<b>5'919'538</b>	<b>5'919'538</b>	<b>4'884'400</b>	<b>4'884'400</b>	<b>4'366'575</b>	<b>4'366'575</b>
301000	Löhne des Verwaltungs- und Betriebspersonals	238'491		251'800			
301009	Erstattung von Lohn (Taggelder, EO etc.)	-938					
305000	AG-Beiträge AHV, IV, EO, ALV, Verwaltungskosten	15'285		16'100			
305200	AG-Beiträge an Pensionskassen	29'466		31'300			
305300	AG-Beiträge UVG/Haftpflichtvers.	6'073		6'100			
305400	AG-Beiträge an Familienausgleichskasse	2'856		3'100			
305900	Übrige AG-Beiträge Soz. Leist. aus Rückstellungen	138					
309000	Aus- und Weiterbildung des Personals	1'941		8'500		598	
309900	Übriger Personalaufwand	307		6'000		524	
310100	Betriebs-, Verbrauchsmaterial	16'057		25'000		126'871	
310103	Gasankauf zum Wiederverkauf	4'834'398		3'600'000		2'761'102	
310104	Biogasankauf zum Wiederverkauf	33'304		23'000		20'515	
310300	Fachliteratur, Zeitschriften			3'000			
311000	Anschaffung Büromöbel und -geräte					929	
311100	Anschaffung Apparate, Masch., Geräte, Fahrz., Werkz.	79'393		112'000		106'286	
311200	Anschaffung Kleider, Wäsche, Vorhänge	3'513		2'500		910	
312000	Ver- und Entsorgung Liegenschaften VV	58		500			
313000	Dienstleistungen Dritter	45'337		30'000		26'852	
313300	Informatik-Nutzungsaufwand	5'810				2'423	
313400	Sachversicherungsprämien	6'914		6'000		5'078	
313700	Steuern und Abgaben	1'116		5'000		350	
314300	Unterhalt übrige Tiefbauten	10'329		140'000		3'232	
314400	Unterhalt Hochbauten, Gebäude					852	
314900	Unterhalt übrige Sachanlagen	26'388		17'500		36'243	
315100	Unterhalt Apparate, Masch., Geräte, Fahrz., Werkz.	10'127		22'500		13'253	
316000	Miete und Pacht Liegenschaften			5'000		1'993	
316900	Übrige Mieten und Benützungskosten	1'993					
317000	Reisekosten und Spesen	78					
319900	Übriger Betriebsaufwand	43		25'000		20'412	
330030	Planmässige Abschreibungen übrige Tiefbauten VV	18'454		23'200		18'853	
330040	Planmässige Abschreibungen Hochbauten VV	3'064		3'100		7'172	
351000	Einlagen in Spezialfinanzierungen im EK					355'307	
363200	Beiträge an Gemeinden und Zweckverbände	350'000		350'000		350'000	
391000	Interne Verrechnung von Dienstleistungen	176'000		165'000		503'578	
394000	Interne Verrechnung von kalk. Zinsen/Finanzaufwand	3'545		3'200		3'241	
424000	Benützungsgebühren und Dienstleistungen		159'326		120'000		184'363
424001	Gasverkauf		4'718'350		4'000'000		4'125'542
424002	Arbeiten für Dritte/Grundgebühren		6'709		3'000		15'757
424003	Verkauf Biogas		32'611		24'000		27'821
425000	Verkäufe						-1
426000	Rückerstattungen und Kostenbeteiligungen Dritter		2'339				
431000	Aktivierbare Eigenleistungen auf Sachanlagen		6'062		70'000		13'093
451000	Entnahmen aus Spezialfinanzierungen des EK		973'567		657'600		
494000	Interne Verrechnung von kalk. Zinsen/Finanzaufwand		20'574		9'800		
<b>9150</b>	<b>Wasserversorgung</b>	<b>2'111'300</b>	<b>2'111'300</b>	<b>2'011'200</b>	<b>2'011'200</b>	<b>2'106'670</b>	<b>2'106'670</b>
<b>9150</b>	<b>Wasserversorgung</b>	<b>2'111'300</b>	<b>2'111'300</b>	<b>2'011'200</b>	<b>2'011'200</b>	<b>2'106'670</b>	<b>2'106'670</b>
301000	Löhne des Verwaltungs- und Betriebspersonals	248'073		251'800			
301009	Erstattung von Lohn (Taggelder, EO etc.)	-938					
305000	AG-Beiträge AHV, IV, EO, ALV, Verwaltungskosten	15'282		16'100			
305200	AG-Beiträge an Pensionskassen	29'460		31'300			

**ERFOLGSRECHNUNG - EINZELKONTI**

Nummer	Einzelkonti nach Abteilungen	Rechnung 2021		Budget 2021		Rechnung 2020	
		Aufwand	Ertrag	Aufwand	Ertrag	Aufwand	Ertrag
305300	AG-Beiträge UVG/Haftpflichtvers.	6'072		6'100			
305400	AG-Beiträge an Familienausgleichskasse	2'854		3'100			
305900	Übrige AG-Beiträge Soz. Leist. aus Rückstellungen	2'438					
309000	Aus- und Weiterbildung des Personals	3'441		8'500		598	
309900	Übriger Personalaufwand	1'157		6'000		541	
310100	Betriebs-, Verbrauchsmaterial	54'662		25'000		25'442	
310300	Fachliteratur, Zeitschriften			3'000			
311000	Anschaffung Büromöbel und -geräte					929	
311100	Anschaffung Apparate, Masch., Geräte, Fahrz., Werkz.	128'297		112'000		73'998	
311200	Anschaffung Kleider, Wäsche, Vorhänge	3'789		2'500		697	
311900	Anschaffung übrige nicht aktivierbare Anlagen	268					
312000	Ver- und Entsorgung Liegenschaften VV	22'743		25'000		35'967	
313000	Dienstleistungen Dritter	69'343		140'000		31'714	
313200	Honorare externe Berater, Gutachter, Fachexperten usw.	3'300				167	
313300	Informatik-Nutzungsaufwand	5'802				2'423	
313400	Sachversicherungsprämien	9'245		8'000		13'957	
313700	Steuern und Abgaben	1'326		5'000		629	
314300	Unterhalt übrige Tiefbauten	73'006		150'000		15'760	
314400	Unterhalt Hochbauten, Gebäude					852	
314900	Unterhalt übrige Sachanlagen	126'493		22'500		217'780	
315100	Unterhalt Apparate, Masch., Geräte, Fahrz., Werkz.	15'578		19'500		14'565	
316900	Übrige Mieten und Benützungskosten	6'324		8'000		6'420	
317000	Reisekosten und Spesen	94				359	
318100	Tatsächliche Forderungsverluste					0	
319900	Übriger Betriebsaufwand	1'978		15'500		-525	
330030	Planmässige Abschreibungen übrige Tiefbauten VV	99'378		138'200		111'313	
330040	Planmässige Abschreibungen Hochbauten VV	0				22'141	
330060	Planmässige Abschreibungen Mobilien VV	1'098		1'100		1'098	
351000	Einlagen in Spezialfinanzierungen im EK	255'704		278'800		603'968	
361200	Entschädigungen an Gemeinden und Zweckverbände	709'074				150'166	
361400	Entschädigungen an öffentliche Unternehmungen					208'500	
363200	Beiträge an Gemeinden und Zweckverbände	0		535'000		31'436	
391000	Interne Verrechnung von Dienstleistungen	202'000		189'000		525'578	
394000	Interne Verrechnung von kalk. Zinsen/Finanzaufwand	13'957		10'200		10'195	
424000	Benützungsgebühren und Dienstleistungen		1'232'327		1'140'000		1'233'648
424007	Übrige Betriebserträge		6'712		10'000		11'190
425000	Verkäufe		768'199		730'000		780'995
426000	Rückerstattungen und Kostenbeteiligungen Dritter		2'339				
431000	Aktivierbare Eigenleistungen auf Sachanlagen		60'696		130'000		41'321
461100	Entschädigungen von Kantonen und Konkordaten		38'352				38'352
494000	Interne Verrechnung von kalk. Zinsen/Finanzaufwand		2'674		1'200		1'164
<b>9200</b>	<b>Installationsabteilung G+W</b>					<b>693'156</b>	<b>693'156</b>
<b>9200</b>	<b>Installationsabteilung G+W</b>					<b>693'156</b>	<b>693'156</b>
301000	Löhne des Verwaltungs- und Betriebspersonals					502'528	
305000	AG-Beiträge AHV, IV, EO, ALV, Verwaltungskosten					32'169	
305200	AG-Beiträge an Pensionskassen					63'555	
305300	AG-Beiträge UVG/Haftpflichtvers.					12'068	
305400	AG-Beiträge an Familienausgleichskasse					6'030	
309000	Aus- und Weiterbildung des Personals					5'668	
309900	Übriger Personalaufwand					70	
310100	Betriebs-, Verbrauchsmaterial					22	
311100	Anschaffung Apparate, Masch., Geräte, Fahrz., Werkz.					55'965	
312000	Ver- und Entsorgung Liegenschaften VV					45	
313400	Sachversicherungsprämien					3'612	
314000	Unterhalt an Grundstücken					1'018	
314300	Unterhalt übrige Tiefbauten					5'721	
314400	Unterhalt Hochbauten, Gebäude					338	
315100	Unterhalt Apparate, Masch., Geräte, Fahrz., Werkz.					2'590	
315800	Unterhalt immaterielle Anlagen					783	
317000	Reisekosten und Spesen					973	
491000	Interne Verrechnung von Dienstleistungen						693'156
<b>9400</b>	<b>Abfallentsorgung</b>	<b>1'096'378</b>	<b>1'096'378</b>	<b>1'040'600</b>	<b>1'040'600</b>	<b>1'032'363</b>	<b>1'032'363</b>
<b>9400</b>	<b>Abfallentsorgung</b>	<b>1'096'378</b>	<b>1'096'378</b>	<b>1'040'600</b>	<b>1'040'600</b>	<b>1'032'363</b>	<b>1'032'363</b>
305900	Übrige AG-Beiträge Soz. Leist. aus Rückstellungen	-324					
310000	Büromaterial	59		100		32	
310100	Betriebs-, Verbrauchsmaterial	970				812	
310200	Drucksachen, Publikationen	14'138		16'000		13'949	
310300	Fachliteratur, Zeitschriften	73		100		122	
311000	Anschaffung Büromöbel und -geräte	1'201		1'000			
311100	Anschaffung Apparate, Masch., Geräte, Fahrz., Werkz.	33'908		41'000		77'152	
312000	Ver- und Entsorgung Liegenschaften VV	224		200		214	
313000	Dienstleistungen Dritter	690'160		720'000		690'583	
313001	Versandkosten/Allgemeine Verwaltungskosten	5'359		6'500		3'660	

**ERFOLGSRECHNUNG - EINZELKONTI**

Nummer	Einzelkonti nach Abteilungen	Rechnung 2021		Budget 2021		Rechnung 2020	
		Aufwand	Ertrag	Aufwand	Ertrag	Aufwand	Ertrag
313700	Steuern und Abgaben		12'282				12'238
314300	Unterhalt übrige Tiefbauten						13'195
315100	Unterhalt Apparate, Masch., Geräte, Fahrz., Werkz.		8'045	7'000			3'967
316000	Miete und Pacht Liegenschaften		150				
316100	Mieten, Benützungskosten Mobilien		2'475	3'000			3'497
319900	Übriger Betriebsaufwand		3'805	22'000			1'426
330030	Planmässige Abschreibungen übrige Tiefbauten VV		3'882				
330060	Planmässige Abschreibungen Mobilien VV		14'319	24'400			14'319
351000	Einlagen in Spezialfinanzierungen im EK		98'613				
361200	Entschädigungen an Gemeinden und Zweckverbände						1'912
363500	Beiträge an private Unternehmungen		600				
391000	Interne Verrechnung von Dienstleistungen		206'000	199'000			195'000
394000	Interne Verrechnung von kalk. Zinsen/Finanzaufwand		439	300			286
424000	Benützungsgebühren und Dienstleistungen				100'000		76'046
424002	Arbeiten für Dritte/Grundgebühren				900'000		917'208
451000	Entnahmen aus Spezialfinanzierungen des EK				28'600		27'120
461100	Entschädigungen von Kantonen und Konkordaten						15'241
463200	Beiträge von Gemeinden und Zweckverbänden				10'000		10'000
494000	Interne Verrechnung von kalk. Zinsen/Finanzaufwand				2'000		1'989
<b>9420</b>	<b>Tierkörperentsorgung</b>		<b>8'613</b>	<b>7'500</b>	<b>1'500</b>	<b>10'035</b>	<b>2'888</b>
	<b>Nettoergebnis</b>		<b>2'714</b>		<b>6'000</b>		<b>7'147</b>
<b>9420</b>	<b>Tierkörperentsorgung</b>		<b>8'613</b>	<b>7'500</b>	<b>1'500</b>	<b>10'035</b>	<b>2'888</b>
313000	Dienstleistungen Dritter		8'613	7'500		10'035	
424000	Benützungsgebühren und Dienstleistungen				1'500		2'888
<b>9500</b>	<b>Energie</b>		<b>191'888</b>	<b>22'000</b>		<b>38'496</b>	
	<b>Nettoergebnis</b>		<b>191'888</b>		<b>22'000</b>		<b>38'496</b>
<b>9500</b>	<b>Energie</b>		<b>191'888</b>	<b>22'000</b>		<b>38'496</b>	
310200	Drucksachen, Publikationen		347	4'000			
313000	Dienstleistungen Dritter		176'113	5'000		32'010	
313001	Versandkosten/Allgemeine Verwaltungskosten		2'478				
313200	Honorare externe Berater, Gutachter, Fachexperten usw.		10'350				
319900	Übriger Betriebsaufwand			7'000		3'756	
363600	Beiträge an private Organisationen ohne Erwerbszweck		2'600	4'000		2'729	
363700	Beiträge an private Haushalte			2'000			
<b>9600</b>	<b>Abwasserentsorgung</b>		<b>2'097'544</b>	<b>2'015'100</b>	<b>2'015'100</b>	<b>1'997'912</b>	<b>1'997'912</b>
<b>9600</b>	<b>Abwasserentsorgung</b>		<b>2'097'544</b>	<b>2'015'100</b>	<b>2'015'100</b>	<b>1'997'912</b>	<b>1'997'912</b>
313000	Dienstleistungen Dritter		44'470	50'000		43'077	
313400	Sachversicherungsprämien		3'497	3'000		3'108	
313700	Steuern und Abgaben		130'797	130'000		130'140	
319900	Übriger Betriebsaufwand		26'767			85	
330030	Planmässige Abschreibungen übrige Tiefbauten VV		3'339	25'500		15'259	
330040	Planmässige Abschreibungen Hochbauten VV		6'077			6'077	
330060	Planmässige Abschreibungen Mobilien VV		79'885	79'900		79'886	
351000	Einlagen in Spezialfinanzierungen im EK		1'514'972	1'458'700		1'465'268	
391000	Interne Verrechnung von Dienstleistungen		269'000	252'000		239'000	
394000	Interne Verrechnung von kalk. Zinsen/Finanzaufwand		18'741	16'000		16'011	
424000	Benützungsgebühren und Dienstleistungen				2'000'000		1'982'851
461200	Entschädigungen von Gemeinden und Zweckverbänden						104'332
494000	Interne Verrechnung von kalk. Zinsen/Finanzaufwand				15'100		14'981
<b>9610</b>	<b>Kanalisation</b>		<b>296'894</b>	<b>324'200</b>	<b>324'200</b>	<b>375'175</b>	<b>375'175</b>
<b>9610</b>	<b>Kanalisationen</b>		<b>296'894</b>	<b>324'200</b>	<b>324'200</b>	<b>375'175</b>	<b>375'175</b>
301000	Löhne des Verwaltungs- und Betriebspersonals		1'733				
305300	AG-Beiträge UVG/Haftpflichtvers.		12				
310100	Betriebs-, Verbrauchsmaterial			5'000		1'852	
310200	Drucksachen, Publikationen					60	
310300	Fachliteratur, Zeitschriften		87				
311100	Anschaffung Apparate, Masch., Geräte, Fahrz., Werkz.					17'313	
311200	Anschaffung Kleider, Wäsche, Vorhänge					747	
312000	Ver- und Entsorgung Liegenschaften VV		23'747	20'000		29'327	
313000	Dienstleistungen Dritter		46'058	45'000		120'744	
313200	Honorare externe Berater, Gutachter, Fachexperten usw.		20'960	20'000		269	
313300	Informatik-Nutzungsaufwand		8'519			2'688	
313700	Steuern und Abgaben					938	
314300	Unterhalt übrige Tiefbauten		192'964	205'000		200'513	
314400	Unterhalt Hochbauten, Gebäude		1'210				
315800	Unterhalt immaterielle Anlagen		8'040	10'000		10'352	
319000	Schadenersatzleistungen		500			1'550	
319900	Übriger Betriebsaufwand		371	3'000		469	
330030	Planmässige Abschreibungen übrige Tiefbauten VV		-7'307	16'200		-11'647	
426000	Rückerstattungen und Kostenbeteiligungen Dritter						3'350
							8'728

**ERFOLGSRECHNUNG - EINZELKONTI**

Nummer	Einzelkonti nach Abteilungen	Rechnung 2021		Budget 2021		Rechnung 2020	
		Aufwand	Ertrag	Aufwand	Ertrag	Aufwand	Ertrag
451000	Entnahmen aus Spezialfinanzierungen des EK		293'544		324'200		259'951
461200	Entschädigungen von Gemeinden und Zweckverbänden						106'497
<b>9620</b>	<b>Kläranlage</b>	<b>1'338'601</b>	<b>1'338'601</b>	<b>1'418'500</b>	<b>1'418'500</b>	<b>1'434'713</b>	<b>1'434'713</b>
<b>9620</b>	<b>Kläranlage</b>	<b>1'338'601</b>	<b>1'338'601</b>	<b>1'418'500</b>	<b>1'418'500</b>	<b>1'434'713</b>	<b>1'434'713</b>
301000	Löhne des Verwaltungs- und Betriebspersonals	318'985		300'000		339'753	
301009	Erstattung von Lohn (Taggelder, EO etc.)	-1'400					
303000	Entschädigungen für temporäre Arbeitskräfte			5'000			
305000	AG-Beiträge AHV, IV, EO, ALV, Verwaltungskosten	19'761		25'800		21'319	
305200	AG-Beiträge an Pensionskassen	39'461		55'200		42'820	
305300	AG-Beiträge UVG/Haftpflichtvers.	7'827		9'700		7'878	
305400	AG-Beiträge an Familienausgleichskasse	3'693		4'900		4'007	
305900	Übrige AG-Beiträge Soz. Leist. aus Rückstellungen	2'713				-279	
309000	Aus- und Weiterbildung des Personals	13'578		16'000		2'929	
309900	Übriger Personalaufwand	605		2'400		3'823	
310000	Büromaterial	616				609	
310100	Betriebs-, Verbrauchsmaterial	109'256		100'000		115'472	
310300	Fachliteratur, Zeitschriften	200					
311000	Anschaffung Büromöbel und -geräte	395					
311100	Anschaffung Apparate, Masch., Geräte, Fahrz., Werkz.	14'972		15'000		6'193	
311200	Anschaffung Kleider, Wäsche, Vorhänge	3'165				419	
312000	Ver- und Entsorgung Liegenschaften VV	151'493		135'000		144'016	
313000	Dienstleistungen Dritter	31'482		19'000		87'341	
313200	Honorare externe Berater, Gutachter, Fachexperten usw.	26'070		20'000		43'169	
313300	Informatik-Nutzungsaufwand	9'983				10'633	
313400	Sachversicherungsprämien	2'943				2'943	
313700	Steuern und Abgaben	1'100				1'143	
314400	Unterhalt Hochbauten, Gebäude	98'349		135'000		101'284	
315100	Unterhalt Apparate, Masch., Geräte, Fahrz., Werkz.	71'907		70'000		88'288	
315800	Unterhalt immaterielle Anlagen	4'965				196	
316100	Mieten, Benützungskosten Mobilien	361				64	
317000	Reisekosten und Spesen	302		2'000		990	
319900	Übriger Betriebsaufwand			24'000		2'147	
330030	Planmässige Abschreibungen übrige Tiefbauten VV	391'873		395'100		373'694	
330060	Planmässige Abschreibungen Mobilien VV	6'220		4'400		6'220	
363200	Beiträge an Gemeinden und Zweckverbände	7'727		80'000		27'643	
425000	Verkäufe		73'523				165'798
426000	Rückerstattungen und Kostenbeteiligungen Dritter		8'754		40'000		9'130
451000	Entnahmen aus Spezialfinanzierungen des EK		1'256'324		1'378'500		1'237'260
461100	Entschädigungen von Kantonen und Konkordaten						1'500
461200	Entschädigungen von Gemeinden und Zweckverbänden						21'026
<b>9700</b>	<b>Öffentliche Gewässer</b>	<b>1'475'312</b>		<b>197'500</b>		<b>303'412</b>	<b>50</b>
	<b>Nettoergebnis</b>		<b>1'475'312</b>		<b>197'500</b>		<b>303'362</b>
<b>9700</b>	<b>Öffentliche Gewässer</b>	<b>1'475'312</b>		<b>197'500</b>		<b>303'412</b>	<b>50</b>
312000	Ver- und Entsorgung Liegenschaften VV					26	
313000	Dienstleistungen Dritter	34'915		12'000		21'076	
313100	Planungen und Projektierungen Dritter	20'735		15'000		19'507	
313200	Honorare externe Berater, Gutachter, Fachexperten usw.	11'632				12'868	
313300	Informatik-Nutzungsaufwand	5'724				2'609	
313400	Sachversicherungsprämien	86				10	
314000	Unterhalt an Grundstücken	25'372		45'000		78'776	
314100	Unterhalt Strassen/Verkehrswege	159				11'663	
314200	Unterhalt Wasserbau	1'279'860					
314300	Unterhalt übrige Tiefbauten	751				11'604	
315100	Unterhalt Apparate, Masch., Geräte, Fahrz., Werkz.					2'213	
330020	Planmässige Abschreibungen Wasserbau VV	13'364		39'300		13'365	
330030	Planmässige Abschreibungen übrige Tiefbauten VV	59'592		59'600		59'593	
330060	Planmässige Abschreibungen Mobilien VV	23'122		23'200		23'123	
330120	Ausserplanmässige Abschreibungen Wasserbau VV					33'644	
332090	Planmässige Abschreibungen übrige immaterielle Anlagen			3'400			
332190	Ausserplanmässige Abschreibungen übrige immaterielle Anlagen					13'335	
426000	Rückerstattungen und Kostenbeteiligungen Dritter						50
<b>9750</b>	<b>Öffentliche Anlagen</b>	<b>281'090</b>	<b>3'858</b>	<b>295'100</b>		<b>334'356</b>	<b>801</b>
	<b>Nettoergebnis</b>		<b>277'232</b>		<b>295'100</b>		<b>333'555</b>
<b>9750</b>	<b>Öffentliche Anlagen</b>	<b>281'090</b>	<b>3'858</b>	<b>295'100</b>		<b>334'356</b>	<b>801</b>
310100	Betriebs-, Verbrauchsmaterial	378					
310200	Drucksachen, Publikationen	4'387				994	
311100	Anschaffung Apparate, Masch., Geräte, Fahrz., Werkz.	19'304		40'000		71'132	
311200	Anschaffung Kleider, Wäsche, Vorhänge	663					
311900	Anschaffung übrige nicht aktivierbare Anlagen	1'075				7'371	
312000	Ver- und Entsorgung Liegenschaften VV	531		4'000		3'276	
312001	Strom	1'442		2'000		1'734	

**ERFOLGSRECHNUNG - EINZELKONTI**

Nummer	Einzelkonti nach Abteilungen	Rechnung 2021		Budget 2021		Rechnung 2020	
		Aufwand	Ertrag	Aufwand	Ertrag	Aufwand	Ertrag
313000	Dienstleistungen Dritter		13'395				10'652
314000	Unterhalt an Grundstücken		210'926	200'000			136'899
314100	Unterhalt Strassen/Verkehrswege		2'857				2'130
314300	Unterhalt übrige Tiefbauten						28'000
316100	Mieten, Benützungskosten Mobilien		345				
330030	Planmässige Abschreibungen übrige Tiefbauten VV		25'786	49'100			25'786
330130	Ausserplanmässige Abschreibungen übrige Tiefbauten VV						46'383
424000	Benützungsgebühren und Dienstleistungen						
			3'858				801
<b>9760</b>	<b>Strassen</b>	<b>3'516'937</b>	<b>264'394</b>	<b>3'356'600</b>	<b>222'500</b>	<b>3'437'364</b>	<b>204'049</b>
	<b>Nettoergebnis</b>		<b>3'252'543</b>		<b>3'134'100</b>		<b>3'233'315</b>
<b>9760</b>	<b>Strassen</b>	<b>3'516'937</b>	<b>264'394</b>	<b>3'356'600</b>	<b>222'500</b>	<b>3'437'364</b>	<b>204'049</b>
301000	Löhne des Verwaltungs- und Betriebspersonals		1'091'838	1'064'700			1'033'245
301009	Erstattung von Lohn (Taggelder, EO etc.)		-15'089				-31'267
305000	AG-Beiträge AHV, IV, EO, ALV, Verwaltungskosten		70'025	67'900			63'989
305009	Erstattung von AG-Beiträgen AHV, IV, EO, ALV, Verwaltungskosten		-479				
305200	AG-Beiträge an Pensionskassen		110'288	110'200			109'749
305300	AG-Beiträge UVG/Haftpflichtvers.		27'646	25'600			23'646
305400	AG-Beiträge an Familienausgleichskasse		13'080	12'800			11'998
305409	Erstattung von AG-Beiträgen an Familienausgleichskasse		-90				
309000	Aus- und Weiterbildung des Personals		666	8'000			1'779
309900	Übriger Personalaufwand		1'150				748
310000	Büromaterial		1'254	1'000			429
310100	Betriebs-, Verbrauchsmaterial		103'365	105'000			80'593
310200	Drucksachen, Publikationen		344				278
311100	Anschaffung Apparate, Masch., Geräte, Fahrz., Werkz.		88'363	85'000			183'178
311200	Anschaffung Kleider, Wäsche, Vorhänge		9'239				7'603
312000	Ver- und Entsorgung Liegenschaften VV						200
312001	Strom		116'198	110'500			120'894
313000	Dienstleistungen Dritter		68'958	65'000			28'725
313200	Honorare externe Berater, Gutachter, Fachexperten usw.		44'914	45'000			51'593
313400	Sachversicherungsprämien		10'273				8'610
313700	Steuern und Abgaben		13'545	24'000			14'068
314100	Unterhalt Strassen/Verkehrswege		391'002	400'000			445'806
314101	Winterdienst		241'235	100'000			42'667
314300	Unterhalt übrige Tiefbauten		476				
314400	Unterhalt Hochbauten, Gebäude		170				523
315100	Unterhalt Apparate, Masch., Geräte, Fahrz., Werkz.		84'884	77'000			73'229
315800	Unterhalt immaterielle Anlagen		6'721				
316000	Miete und Pacht Liegenschaften		7'850	6'200			5'500
316100	Mieten, Benützungskosten Mobilien		3'300				70
317000	Reisekosten und Spesen		2'760	4'000			2'459
319000	Schadenersatzleistungen		500				
319900	Übriger Betriebsaufwand			3'000			324
330010	Planmässige Abschreibungen Strassen und Verkehrswege VV		827'241	834'800			790'751
330030	Planmässige Abschreibungen übrige Tiefbauten VV		92'323	92'400			92'323
330060	Planmässige Abschreibungen Mobilien VV		102'988	114'500			126'874
330110	Ausserplanmässige Abschreibungen Strassen und Verkehrswege VV						146'781
426000	Rückerstattungen und Kostenbeteiligungen Dritter				20'000		17'155
461000	Entschädigungen vom Bund				25'000		19'406
461100	Entschädigungen von Kantonen und Konkordaten				72'500		53'086
461200	Entschädigungen von Gemeinden und Zweckverbänden				30'339		9'401
491000	Interne Verrechnung von Dienstleistungen				105'000		105'000
<b>9810</b>	<b>Landwirtschaft</b>	<b>15'900</b>	<b>132</b>	<b>22'500</b>	<b>500</b>	<b>12'529</b>	<b>1'424</b>
	<b>Nettoergebnis</b>		<b>15'768</b>		<b>22'000</b>		<b>11'105</b>
<b>9810</b>	<b>Landwirtschaft</b>	<b>15'900</b>	<b>132</b>	<b>22'500</b>	<b>500</b>	<b>12'529</b>	<b>1'424</b>
300000	Entschädig.Tag-/Sitzungsgelder Behörden & Kommiss.		1'759	2'000			1'759
305000	AG-Beiträge AHV, IV, EO, ALV, Verwaltungskosten		113				113
305300	AG-Beiträge UVG/Haftpflichtvers.		16				13
305400	AG-Beiträge an Familienausgleichskasse		21				21
310100	Betriebs-, Verbrauchsmaterial			500			
313000	Dienstleistungen Dritter		2'508	10'000			2'640
363600	Beiträge an private Organisationen ohne Erwerbszweck		3'900	5'000			400
363700	Beiträge an private Haushalte		7'583	5'000			7'583
463100	Beiträge von Kantonen und Konkordaten				500		1'424
			132				
<b>9850</b>	<b>Forst, Waldwirtschaft</b>	<b>896'181</b>	<b>607'080</b>	<b>766'000</b>	<b>314'000</b>	<b>839'008</b>	<b>472'578</b>
	<b>Nettoergebnis</b>		<b>289'101</b>		<b>452'000</b>		<b>366'429</b>
<b>9860</b>	<b>Forst, Allgemeines</b>	<b>429'122</b>	<b>234'055</b>	<b>438'500</b>	<b>161'500</b>	<b>504'624</b>	<b>243'477</b>
	<b>Nettoergebnis</b>		<b>195'067</b>		<b>277'000</b>		<b>261'148</b>
<b>9860</b>	<b>Forst, Allgemeines</b>	<b>429'122</b>	<b>234'055</b>	<b>438'500</b>	<b>161'500</b>	<b>504'624</b>	<b>243'477</b>
301000	Löhne des Verwaltungs- und Betriebspersonals		258'709	271'800			256'125
301009	Erstattung von Lohn (Taggelder, EO etc.)		-888				

**ERFOLGSRECHNUNG - EINZELKONTI**

Nummer	Einzelkonti nach Abteilungen	Rechnung 2021		Budget 2021		Rechnung 2020	
		Aufwand	Ertrag	Aufwand	Ertrag	Aufwand	Ertrag
304900	Übrige Zulagen					256	
305000	AG-Beiträge AHV, IV, EO, ALV, Verwaltungskosten	16'562		17'400		16'314	
305200	AG-Beiträge an Pensionskassen	32'429		31'900		31'618	
305300	AG-Beiträge UVG/Haftpflichtvers.	14'393		15'300		14'336	
305400	AG-Beiträge an Familienausgleichskasse	3'094		3'300		3'058	
309000	Aus- und Weiterbildung des Personals	3'582				865	
309900	Übriger Personalaufwand	3'794		5'000		4'535	
310000	Büromaterial	48					
310100	Betriebs-, Verbrauchsmaterial	21'290		21'000		22'740	
310200	Drucksachen, Publikationen	203					
310300	Fachliteratur, Zeitschriften	98					
310400	Lehrmittel	60					
310600	Medizinisches Material	181					
311000	Anschaffung Büromöbel und -geräte					20'377	
311100	Anschaffung Apparate, Masch., Geräte, Fahrz., Werkz.	18'686		20'000		27'192	
311200	Anschaffung Kleider, Wäsche, Vorhänge	3'337				3'342	
311900	Anschaffung übrige nicht aktivierbare Anlagen	2'531					
313000	Dienstleistungen Dritter	153		1'000		961	
313400	Sachversicherungsprämien	4'474				4'461	
313700	Steuern und Abgaben	4'784				4'270	
314400	Unterhalt Hochbauten, Gebäude	1'077				45'746	
315100	Unterhalt Apparate, Masch., Geräte, Fahrz., Werkz.	27'000		23'000		27'298	
315800	Unterhalt immaterielle Anlagen					345	
317000	Reisekosten und Spesen	7'022		7'000		6'839	
319900	Übriger Betriebsaufwand	104		13'000		5'273	
330020	Planmässige Abschreibungen Wasserbau VV	70		100		70	
330030	Planmässige Abschreibungen übrige Tiefbauten VV	1'135		3'500		3'411	
330040	Planmässige Abschreibungen Hochbauten VV	5'195		5'200		5'195	
426000	Rückerstattungen und Kostenbeteiligungen Dritter		139		1'000		
460050	Anteil am Ertrag Eidg. Mineralölsteuer		803		1'000		649
461200	Entschädigungen von Gemeinden und Zweckverbänden				1'000		
463100	Beiträge von Kantonen und Konkordaten		2'761		8'000		18'729
491000	Interne Verrechnung von Dienstleistungen		230'351		150'500		224'098
<b>9870</b>	<b>Forstkulturen</b>	<b>27'465</b>	<b>1'056</b>	<b>9'000</b>		<b>23'083</b>	
	<b>Nettoergebnis</b>		<b>26'409</b>		<b>9'000</b>		<b>23'083</b>
<b>9870</b>	<b>Forstkulturen</b>	<b>27'465</b>	<b>1'056</b>	<b>9'000</b>		<b>23'083</b>	
310100	Betriebs-, Verbrauchsmaterial	4'397		4'000		3'163	
391000	Interne Verrechnung von Dienstleistungen	23'068		5'000		19'920	
463100	Beiträge von Kantonen und Konkordaten		1'056				
<b>9880</b>	<b>Holzernte</b>	<b>239'967</b>	<b>217'790</b>	<b>131'000</b>	<b>30'000</b>	<b>132'330</b>	<b>68'995</b>
	<b>Nettoergebnis</b>		<b>22'177</b>		<b>101'000</b>		<b>63'335</b>
<b>9880</b>	<b>Holzernte</b>	<b>239'967</b>	<b>217'790</b>	<b>131'000</b>	<b>30'000</b>	<b>132'330</b>	<b>68'995</b>
309000	Aus- und Weiterbildung des Personals					650	
310100	Betriebs-, Verbrauchsmaterial	15'433				3'429	
311800	Anschaffung immaterielle Anlagen	3'079					
312000	Ver- und Entsorgung Liegenschaften VV	3'773		10'000		2'636	
313000	Dienstleistungen Dritter	114'397		60'000		56'793	
314000	Unterhalt an Grundstücken	16'856		4'000			
314100	Unterhalt Strassen/Verkehrswege					3'952	
314400	Unterhalt Hochbauten, Gebäude	582					
315800	Unterhalt immaterielle Anlagen					417	
319900	Übriger Betriebsaufwand			7'000		760	
391000	Interne Verrechnung von Dienstleistungen	85'848		50'000		63'694	
425000	Verkäufe		155'326		30'000		68'195
447000	Pacht- und Mietzinse Liegenschaften VV		600				800
463100	Beiträge von Kantonen und Konkordaten		61'864				
<b>9890</b>	<b>Unterhalt Forststrassen</b>	<b>62'345</b>	<b>14'553</b>	<b>75'000</b>		<b>28'047</b>	<b>17'828</b>
	<b>Nettoergebnis</b>		<b>47'792</b>		<b>75'000</b>		<b>10'219</b>
<b>9890</b>	<b>Unterhalt Forststrassen</b>	<b>62'345</b>	<b>14'553</b>	<b>75'000</b>		<b>28'047</b>	<b>17'828</b>
313000	Dienstleistungen Dritter	6'537				4'738	
314100	Unterhalt Strassen/Verkehrswege	11'898		65'000		9'091	
316100	Mieten, Benützungskosten Mobilien	19'682					
391000	Interne Verrechnung von Dienstleistungen	24'227		10'000		14'219	
463100	Beiträge von Kantonen und Konkordaten		14'553				17'828
<b>9900</b>	<b>Unterhalt Verbauungen</b>	<b>898</b>		<b>4'000</b>		<b>2'790</b>	
	<b>Nettoergebnis</b>		<b>898</b>		<b>4'000</b>		<b>2'790</b>
<b>9900</b>	<b>Unterhalt Verbauungen</b>	<b>898</b>		<b>4'000</b>		<b>2'790</b>	
310100	Betriebs-, Verbrauchsmaterial	279					
391000	Interne Verrechnung von Dienstleistungen	620		4'000		2'790	

**ERFOLGSRECHNUNG - EINZELKONTI**

Nummer	Einzelkonti nach Abteilungen	Rechnung 2021		Budget 2021		Rechnung 2020	
		Aufwand	Ertrag	Aufwand	Ertrag	Aufwand	Ertrag
<b>9910</b>	<b>Forstliche Nebennutzungen</b>	<b>16'584</b>	<b>985</b>	<b>6'500</b>	<b>2'500</b>	<b>9'047</b>	<b>3'201</b>
	<b>Nettoergebnis</b>		<b>15'598</b>		<b>4'000</b>		<b>5'846</b>
<b>9910</b>	<b>Forstliche Nebennutzungen</b>	<b>16'584</b>	<b>985</b>	<b>6'500</b>	<b>2'500</b>	<b>9'047</b>	<b>3'201</b>
310100	Betriebs-, Verbrauchsmaterial	212		3'500		1'575	
313000	Dienstleistungen Dritter	3'460					
391000	Interne Verrechnung von Dienstleistungen	12'912		3'000		7'473	
425000	Verkäufe		985		2'500		3'201
<b>9920</b>	<b>Gemeinwirtschaftliche Leistungen</b>	<b>2'335</b>		<b>1'500</b>		<b>9'554</b>	
	<b>Nettoergebnis</b>		<b>2'335</b>		<b>1'500</b>		<b>9'554</b>
<b>9920</b>	<b>Gemeinwirtschaftliche Leistungen</b>	<b>2'335</b>		<b>1'500</b>		<b>9'554</b>	
391000	Interne Verrechnung von Dienstleistungen	2'335		1'500		9'554	
<b>9930</b>	<b>Arbeiten für Dritte</b>	<b>117'466</b>	<b>138'642</b>	<b>100'500</b>	<b>120'000</b>	<b>129'532</b>	<b>139'078</b>
	<b>Nettoergebnis</b>	<b>21'176</b>		<b>19'500</b>		<b>9'546</b>	
<b>9930</b>	<b>Arbeiten für Dritte</b>	<b>117'466</b>	<b>138'642</b>	<b>100'500</b>	<b>120'000</b>	<b>129'532</b>	<b>139'078</b>
310100	Betriebs-, Verbrauchsmaterial			500		786	
313000	Dienstleistungen Dritter	36'123		30'000		22'720	
391000	Interne Verrechnung von Dienstleistungen	81'343		70'000		106'026	
424000	Benützungsgebühren und Dienstleistungen		138'642		120'000		139'078
<b>99</b>	<b>Abschluss</b>	<b>8'191'646</b>		<b>1'214'000</b>		<b>1'899'365</b>	
	<b>Nettoergebnis</b>		<b>8'191'646</b>		<b>1'214'000</b>		<b>1'899'365</b>
<b>9999</b>	<b>Abschluss</b>	<b>8'191'646</b>		<b>1'214'000</b>		<b>1'899'365</b>	
	<b>Nettoergebnis</b>		<b>8'191'646</b>		<b>1'214'000</b>		<b>1'899'365</b>
<b>9999</b>	<b>Abschluss</b>	<b>8'191'646</b>		<b>1'214'000</b>		<b>1'899'365</b>	
900000	Ertragsüberschuss Erfolgsrechnung	8'191'646		1'214'000		1'899'365	



**INVESTITIONSRECHNUNG - EINZELKONTI**

Nummer	Einzelkonti nach Abteilungen	Rechnung 2021		Budget 2021		Rechnung 2020	
		Ausgaben	Einnahmen	Ausgaben	Einnahmen	Ausgaben	Einnahmen
	<b>INVESTITIONSRECHNUNG</b>	<b>25'959'502</b>	<b>25'959'502</b>	<b>25'032'150</b>	<b>25'032'150</b>	<b>21'581'265</b>	<b>21'581'265</b>
<b>0</b>	<b>Investitionen Verwaltungsvermögen</b>	<b>21'459'502</b>	<b>21'459'502</b>	<b>23'512'150</b>	<b>23'512'150</b>	<b>19'799'282</b>	<b>19'799'282</b>
<b>20</b>	<b>Finanzen</b>	<b>200'000</b>	<b>117'480</b>				
	<b>Nettoergebnis</b>		<b>82'520</b>				
<b>2040</b>	<b>Kapitaldienst, Beteiligungen, Darlehen</b>	<b>200'000</b>	<b>117'480</b>				
	<b>Nettoergebnis</b>		<b>82'520</b>				
2000.5460.000	Darlehen Tennisclub Burghoos A-Nr. 100986	200'000					
2000.6440.001	Rückzahlung/Amortisation Darlehen GBR A-Nr. 100785		117'480				
<b>22</b>	<b>Bildung</b>	<b>9'302'468</b>		<b>5'725'000</b>		<b>10'511'717</b>	
	<b>Nettoergebnis</b>		<b>9'302'468</b>		<b>5'725'000</b>		<b>10'511'717</b>
<b>2250</b>	<b>Volksschule, Allgemeines</b>					<b>99'927</b>	
	<b>Nettoergebnis</b>						<b>99'927</b>
2250.5060.001	Beschaffung Tablets Sekundarschule A-Nr. 100919					99'927	
<b>2500</b>	<b>Schulliegenschaften</b>	<b>9'302'468</b>		<b>5'725'000</b>		<b>10'411'790</b>	
	<b>Nettoergebnis</b>		<b>9'302'468</b>		<b>5'725'000</b>		<b>10'411'790</b>
2018.5030.001	Datenleitung Vernetzung Gemeindebauten A-Nr. 100179					3'538	
2018.5040.002	SA Töss, Projektierung Erweiterung A-Nr. 100962	-10'843					
2250.5060.002	Techn. Aus-/Umrüstung aller Schulzimmer Primarschule A-Nr. 100932	29'820				150'422	
2500.5040.001	SA Boden, Heizung A-Nr. 100816	15'177		100'000			
2500.5040.002	SA Boden, Sanierung Garderobe Turnhalle, A-Nr. 100817	8'569				274'925	
2500.5040.004	SH Feld 1, Sanierung / Aufstockung A-Nr. 100818	5'482'096		3'000'000		626'548	
2500.5040.005	SA Samstagen, Turnhallenfassade A-Nr. 100819/100992					308'236	
2500.5040.006	SH Breiten, Sanierung Türen, Wärmedämmung Dach, Brandschutz, Fassade A-Nr. 100933	273'438		75'000		9'142	
2500.5040.012	Projektierungskredit Dreifach-Turnhalle A-Nr. 100917	220'983		900'000		4'308	
2500.5040.014	SH Feld 1, Wasseranschluss			120'000			
2500.5040.015	SH Feld 1, Elektroanschluss			150'000			
2500.5040.016	SA Boden, Sanierung Flachdach A-Nr. 100982	348'841					
2500.5040.017	SA Boden, Sanierung Fassade, A-Nr- 101040 / 100820	64		100'000		194'530	
2500.5040.029	SA Töss, Erweiterung A-Nr. 100998/100787	2'194'880		900'000		8'767'353	
2500.5060.000	SA Feld, Ersatz Heizung A-Nr. 100821	705'380		250'000		36'386	
2500.5060.001	Schulhäuser Alarmierungsprojekt A-Nr. 100822	34'063		130'000		36'403	
<b>40</b>	<b>Liegenschaften</b>	<b>124'801</b>		<b>665'000</b>		<b>73'295</b>	
	<b>Nettoergebnis</b>		<b>124'801</b>		<b>665'000</b>		<b>73'295</b>
<b>4000</b>	<b>Liegenschaften Verwaltungsvermögen</b>	<b>124'801</b>		<b>665'000</b>		<b>73'295</b>	
	<b>Nettoergebnis</b>		<b>124'801</b>		<b>665'000</b>		<b>73'295</b>
4040.5040.000	Neues Feuerwehrgebäude A-Nr. 100936	10'094		100'000			
4070.5040.000	Dorfbachstrasse 12, Bären A-Nr. 100807			50'000		48'886	
4080.5040.000	Dorfstrasse 53, Dusche und Fall-Leitungen			50'000			
4110.5040.000	JFZ, Ausbau A-Nr. 100937	25'697		50'000		24'409	
4120.5040.000	Remise, Planung			150'000			
4200.5040.000	KiTa neue Gastroküche inkl. Lüftung/Boden A-Nr. 101044	89'010		90'000			
4750.5030.000	Seebad neuer Spielplatz hinterer Teil A-Nr. 101059			120'000			
4750.5030.001	Seebad mittlerer Steg ersetzen			55'000			
<b>60</b>	<b>Bevölkerungsdienste</b>			<b>130'000</b>		<b>33'915</b>	
	<b>Nettoergebnis</b>				<b>130'000</b>		<b>33'915</b>
<b>6200</b>	<b>Friedhof</b>			<b>130'000</b>		<b>33'915</b>	
	<b>Nettoergebnis</b>				<b>130'000</b>		<b>33'915</b>
6200.5030.000	Erweiterung Gemeinschaftsgrab oder 2. Teil Urnenhain A-Nr. 100823					33'915	
6200.5030.001	Erstellen Urnenhain 2. Teil und 3. Teil A-Nr. 100939			130'000			
<b>80</b>	<b>Gesellschaft</b>	<b>6'548'515</b>		<b>6'500'000</b>		<b>1'339'612</b>	
	<b>Nettoergebnis</b>		<b>6'548'515</b>		<b>6'500'000</b>		<b>1'339'612</b>
<b>8100</b>	<b>Alterszentrum im Wisli</b>	<b>6'548'515</b>		<b>6'500'000</b>		<b>1'339'612</b>	
	<b>Nettoergebnis</b>		<b>6'548'515</b>		<b>6'500'000</b>		<b>1'339'612</b>
8100.5040.000	Neubauten Wisli/betriebliche Organisationsform A-Nr. 101051/100996/100824	48'515				111'283	
8100.5060.000	Migration Telefonie + Applikationen A-Nr. 100825					228'330	
8100.5440.000	Darlehen RISA Liegenschaften AG Grundpfandgesichert A-Nr. 101054	4'500'000		4'500'000			
8100.5540.000	Beteiligung RISA Liegenschaften AG A-Nr. 100985					1'000'000	
8100.5540.001	Beteiligung RISA Wisli AG A-Nr. 101048	2'000'000		2'000'000			
<b>90</b>	<b>Werke</b>	<b>4'438'354</b>	<b>727'884</b>	<b>9'627'000</b>	<b>865'150</b>	<b>7'287'652</b>	<b>553'091</b>
	<b>Nettoergebnis</b>		<b>3'710'470</b>		<b>8'761'850</b>		<b>6'734'561</b>
<b>9050</b>	<b>Gasversorgung</b>	<b>72'142</b>	<b>20'390</b>	<b>358'000</b>	<b>45'000</b>	<b>212'975</b>	<b>65'340</b>
	<b>Nettoergebnis</b>		<b>51'753</b>		<b>313'000</b>		<b>147'635</b>
2018.6370.000	Gas-Anschlussgebühren (2019) A-Nr. 100883		20'390		15'000		65'340
9050.5030.000	Reidholzstrasse, Ringschluss A-Nr. 100966/100826	460				17'829	
9050.5030.001	Im Wisli, Leitungsersatz A-Nr. 100979/100827					33'448	
9050.5030.003	Stationsstrasse 3. + 4. Etappe A-Nr. 100829					96'893	
9050.5030.006	Schwyzstr. Leitungsersatz A-Nr. 100925			9'000			
9050.5030.007	RED Poststr. Leitungsersatz A-Nr. 100940	11'687		80'000			
9050.5030.008	Sennhüttenstr. Leitungsersatz A-Nr. 100941	4'199					

**INVESTITIONSRECHNUNG - EINZELKONTI**

Nummer	Einzelkonti nach Abteilungen	Rechnung 2021		Budget 2021		Rechnung 2020	
		Ausgaben	Einnahmen	Ausgaben	Einnahmen	Ausgaben	Einnahmen
9050.5030.009	QP Burghalden, Leitungersatz A-Nr. 100921	47'775				9'456	
9050.5030.010	Rückbau, Gassyphon A-Nr. 100942			75'000			
9050.5030.011	Frohbergstr. Ringschluss A-Nr. 100929	3'238		10'000		48'022	
9050.5030.012	Bergstrasse Leitungersatz A-Nr. 100943	4'253		54'000		4'462	
9050.5030.013	Dorfzentrum, Leitungersatz			100'000			
9050.5030.022	Grenzbach Leitungsumlegung A-Nr. 100989			30'000		2'866	
9050.5030.171	Stationsstrasse 2. Etappe A-Nr. 100808	530					
9050.6370.000	Anschlussgebühren Gas				30'000		
<b>9150</b>	<b>Wasserversorgung</b>	<b>1'413'823</b>	<b>-154'820</b>	<b>1'624'000</b>		<b>1'383'900</b>	<b>-250'081</b>
	<b>Nettoergebnis</b>		<b>1'568'643</b>		<b>1'624'000</b>		<b>1'633'981</b>
2018.5030.005	Rossbergquellen, Sanierung (Kuhn) A-Nr. 100831	13'948		110'000		36'916	
9150.5030.000	Glärnischstr. / Reidholzstr., Leitungersatz A-Nr. 100967/100832	2'851				81'389	
9150.5030.001	Im Wisli, Leitungersatz A-Nr. 100968/100833					36'820	
9150.5030.002	Waisenhausstrasse, Leitungersatz A-Nr. 100969/100885					5'424	
9150.5030.003	Rossbergquellen, Sanierung (Hurd) A-Nr. 100835	-13'079		50'000		425'780	
9150.5030.004	Stationsstrasse 3. + 4. Etappe A-Nr. 100836	16'177				291'417	
9150.5030.005	Bergstrasse (Kreiselprojekt) A-Nr. 100837	66'667				37'140	
9150.5030.006	Reservoir Geisser Instandstellung Druckleitung, Pumpen A-Nr. 100838	12'404		20'000			
9150.5030.008	Rossbergquellen, Sanierung (Sennrütli 1, 2, 3) A-Nr. 100944	704'896		320'000		12'579	
9150.5030.009	Rossbergquellen, Sanierung (Bruhin) A-Nr. 100945	34'657		130'000		707	
9150.5030.010	Schwyzstr., Leitungersatz A-Nr. 100924			12'000			
9150.5030.011	Frohbergst. Wasserleitung 3. Etappe A-Nr. 100928	5'824		30'000		126'096	
9150.5030.012	RED Kirchenstrasse. Leitungersatz A-Nr. 100946	37'622		165'000		2'551	
9150.5030.014	QP Burghalden, Leitungersatz A-Nr. 100922	306'165		217'000		40'938	
9150.5030.015	Bergstrasse, Leitungersatz A-Nr. 100948	93'513		70'000		145'485	
9150.5030.016	Sandrainstrasse, Leitungersatz A-Nr. 100984/100916					65'679	
9150.5030.017	Weberrütli, Leitungersatz A-Nr. 100949	81'362		15'000			
9150.5030.019	Bachtelstrasse Wasserleitung A-Nr. 100683					-83'565	
9150.5030.020	Gerlisberg, Leitungersatz			70'000			
9150.5030.021	Sanierung Brunnen			60'000			
9150.5030.022	Grenzbach, Leitungsumlegung A-Nr. 100987			30'000		3'186	
9150.5030.023	Löschschtz Mistlibühl, Löschwasserreserve A-Nr. 101021	420		150'000			
9150.5030.024	Umbau Steuerung PW Mülener			75'000			
9150.5030.171	Stationsstrasse 2. Etappe A-Nr. 100811	19'967					
9150.5040.000	Reservoirdächer für PV-Nutzung (Energistadt A-Nr. 100839	6'969		80'000		8'593	
9150.5060.000	Verbrauchsüberwachung Steuerung Rittmeyer A-Nr. 100783	23'461		20'000		146'764	
9150.6370.000	Anschlussgebühren A-Nr. 100840		-154'820				-250'081
<b>9400</b>	<b>Abfallbewirtschaftung</b>	<b>17'418</b>		<b>90'000</b>		<b>75'268</b>	
	<b>Nettoergebnis</b>		<b>17'418</b>		<b>90'000</b>		<b>75'268</b>
9400.5030.000	Sammelstelle Hafen Unterflurcontainer A-Nr. 101045 / 100915	2'366				75'268	
9400.5030.001	UFC Dorfstrasse A-Nr. 101024	15'053		90'000			
<b>9610</b>	<b>Kanalisationen</b>	<b>1'760'700</b>	<b>845'686</b>	<b>1'619'000</b>	<b>100'000</b>	<b>1'787'508</b>	<b>723'807</b>
	<b>Nettoergebnis</b>		<b>915'014</b>		<b>1'519'000</b>		<b>1'063'701</b>
9610.5020.000	Glärnisch-, Reidholzstr. Meteorkanal A-Nr. 100799	44'692				233'853	
9610.5020.001	Im Wisli Kanalisation A-Nr. 101046 / 100843					68'326	
9610.5020.003	Stationsstrasse 3. + 4. Etappe A-Nr. 100844	22'276				46'014	
9610.5020.006	Sandrain Abwasser A-Nr. 101000/100847					257'531	
9610.5020.007	Kanalisanierungen 2019 A-Nr. 100971/100848	152'797				3'275	
9610.5030.002	Bergstrasse Ersatz Mischwasserkanal A-Nr. 100981	189'124				252'278	
9610.5030.003	Stationsstrasse 3. + 4. Etappe A-Nr. 100950	-212				212	
9610.5030.004	Dorfstrasse Umlegung Hauptsammelkanal A-Nr. 100951	827'191		400'000		473'826	
9610.5030.008	Neuhuskanal, Meteorwasserleitung A-Nr. 100279					13'228	
9610.5030.009	Kanalisanierungen 2020 A-Nr. 100918	212				255'092	
9610.5030.010	Schwyzstrasse A-Nr. 100923			44'000			
9610.5030.012	RED Kanalbauten Dorfkern A-Nr. 100954	109'448		655'000			
9610.5030.014	Frohbergstrasse, Kanalisation A-Nr. 100927	14'180		20'000		103'600	
9610.5030.015	Kanalisanierungen 2021 A-Nr. 100999	222'425		300'000			
9610.5030.016	Leitungsumlegung Burgmoos A-Nr. 101027			100'000			
9610.5030.017	Pumpwerk Schmitzenbrunnen A-Nr. 101042	78'414					
9610.5030.171	Stationsstr. 2.Etappe, Kanalisanierung A-Nr. 100977/100875	23'233					
9610.5030.181	Leitungersatz Glarnerstrasse A-Nr. 100849					33'672	
9610.5030.182	Hauptsammelkanal Dorfstr., Planer- Ingenieurleistungen A-Nr. 100801					44'209	
9610.5060.000	Steuerungersatz Pumpwerk A-Nr. 100803					2'392	
9610.5290.000	GEP Überarbeitung (Pflichtenheft) A-Nr. 100955	76'920		100'000			
9610.6300.000	Investitionsbeitrag Kanton Entlastungskanal		113'795				
9610.6310.000	Investitionsbeitrag Bund Entlastungskanal		398'282				
9610.6370.000	Kanalisationsanschlussgebühren A-Nr. 100850		333'609		100'000		723'807
<b>9620</b>	<b>Kläranlage</b>	<b>622'980</b>	<b>16'629</b>	<b>220'000</b>		<b>449'906</b>	<b>14'025</b>
	<b>Nettoergebnis</b>		<b>606'351</b>		<b>220'000</b>		<b>435'881</b>
2018.5020.000	ARA Mülener, Sanierung A-Nr. 100346	345'789				219'085	
9620.5020.000	ARA 2030 A-Nr. 100851					-22'420	
9620.5020.001	Schlammmentwässerung/Neutralisierung Geruchsemissionen A-Nr. 100852/100991					165'451	
9620.5020.003	Zentralwasserbehandlung optimieren A-Nr. 100974/100854					-11'640	
9620.5030.000	Ersatz Gasturbine A-Nr. 100805					6'127	
9620.5030.004	Einbau Denitrifikationszone im Biologiebecken 1 und 2 A-Nr. 101043	11'455		80'000			
9620.5030.005	Ersatz der Faulraumisolierung			80'000			
9620.5030.006	Notstromspeisung für die ARA A-Nr. 101055/101002	56'850		60'000			
9620.5060.000	Ersatz Kranfahrzeug A-Nr. 100975/100855					93'302	
9620.5060.001	Abdeckung Stapelbehälter (Geruchsemissionen, CO2 Abbau, Energieoptimierung) A-Nr.	208'885					

**INVESTITIONSRECHNUNG - EINZELKONTI**

Nummer	Einzelkonti nach Abteilungen	Rechnung 2021		Budget 2021		Rechnung 2020	
		Ausgaben	Einnahmen	Ausgaben	Einnahmen	Ausgaben	Einnahmen
9620.6620.000	Rückzahlung von Investitionsbeiträgen an Gemeinden und Zweckverbände A-Nr. 100976/100856		16'629				14'025
<b>9700</b>	<b>Öffentliche Gewässer</b>	<b>-1'219'822</b>		<b>1'127'000</b>	<b>720'150</b>	<b>1'320'352</b>	
	<b>Nettoergebnis</b>	<b>1'219'822</b>			<b>406'850</b>		<b>1'320'352</b>
9700.5020.000	Müllibach Sanierung Altlasten A-Nr. 100857	-1'252'946		652'000		1'201'385	
9700.5020.003	Seeuferbauten A-Nr. 100858					99'825	
9700.5020.006	Göldibach, Hochwasserentlastung A-Nr. 100930	63'975		100'000		19'142	
9700.5020.007	Seeuferbauten, Hafentmole A-Nr. 100957			100'000			
9700.5020.008	Dorfbach Sanierung A-Nr. 101029	18'712		275'000			
9700.5020.009	Grenzbach Sanierung, Gewässer A-Nr. 100988	438					
9700.5020.011	Natürliches Seeufer Garnhänki A-Nr. 101047	-50'000					
9700.6310.000	Bundes-/Staatsbeitrag Altlasten A-Nr 100857				720'150		
<b>9760</b>	<b>Strassen</b>	<b>1'771'113</b>		<b>4'589'000</b>		<b>2'057'743</b>	
	<b>Nettoergebnis</b>		<b>1'771'113</b>		<b>4'589'000</b>		<b>2'057'743</b>
2018.5010.004	Veloparkplatz A-Nr. 100861	12'255				40'916	
9760.5010.001	Stationsstrasse 2. Etappe, Deckbelag A-Nr. 100759					-22'871	
9760.5010.002	Schwyzstrasse A-Nr. 100862	7'524		14'000		3'452	
9760.5010.003	Frohbergstr., 3. Etappe A-Nr. 100863	162'577		75'000		532'997	
9760.5010.004	Sennhütten-, Feld-, Reidholzstr. A-Nr. 100864	58'790		30'000		36'712	
9760.5010.005	Stationsstr., 3. + 4. Etappe A-Nr. 100865	16'890		120'000		706'183	
9760.5010.006	RED A-Nr. 100866	418'898		2'000'000		169'671	
9760.5010.007	Mistlibüelstr., Oberflächensanierung A-Nr. 100868					81'470	
9760.5010.008	Chrummbächli, Fusswegverbindung und Brücke A-Nr. 100869	129'799		200'000			
9760.5010.011	Autobrücke Sagi A-Nr. 100980/100870	331'461		320'000		43'851	
9760.5010.013	Sandrainstrasse A-Nr. 101001/100872					113'111	
9760.5010.014	QP Burghalden Kostenbeteiligung A-Nr. 100873					-2'179	
9760.5010.016	Sanierung Grünfeldstrasse A-Nr. 100793					633	
9760.5010.017	QP Burghalden Strassenbau A-Nr. 100926	209'296		130'000		39'881	
9760.5010.018	Sanierungen + Kunstbauten 2021 A-Nr. 101039			150'000			
9760.5010.019	Dorfzentrum / Eingangstore A-Nr. 101031	137'607		325'000			
9760.5010.020	Dorfzentrum Beleuchtung A-Nr. 101032	9'221		150'000			
9760.5010.021	Bergstrasse (Kreiselprojekt Kanton) A-Nr. 101033			370'000			
9760.5010.022	Etzelstrasse Belagsanierung			120'000			
9760.5010.023	Smart Village (Elektranten) Dorfzentrum A-Nr. 101034	105'958		125'000			
9760.5010.034	Stationsstr. Belagsanierung 2. Etappe A-Nr. 100759	-42'850				40'897	
9760.5010.042	Glärnischstr. A-Nr. 100760	4'290				146'157	
9760.5010.049	Im Wisli Belagsanierung A-Nr. 100791					116'561	
9760.5010.051	Dorfzentrum (RED), LWL A-Nr. 100931	-10'302				10'302	
9760.5010.053	Gerlisbergstrasse Belagssan. und Ausweichstellen A-Nr. 100960	64'867		300'000			
9760.5060.001	Ersatz Kommunalfahrzeug VM 1300 A-Nr. 101003	154'833		160'000			
<b>99</b>	<b>Abschluss VV</b>	<b>845'364</b>	<b>20'614'138</b>	<b>865'150</b>	<b>22'647'000</b>	<b>553'091</b>	<b>19'246'191</b>
	<b>Nettoergebnis</b>	<b>19'768'774</b>		<b>21'781'850</b>		<b>18'693'100</b>	
<b>9999</b>	<b>Abschluss VV</b>	<b>845'364</b>	<b>20'614'138</b>	<b>865'150</b>	<b>22'647'000</b>	<b>553'091</b>	<b>19'246'191</b>
	<b>Nettoergebnis</b>	<b>19'768'774</b>		<b>21'781'850</b>		<b>18'693'100</b>	
9999.5900.000	Passivierte Einnahmen VV	845'364		865'150		553'091	
9999.6900.000	Aktivierete Ausgaben VV		20'614'138		22'647'000		19'246'191
<b>9</b>	<b>Investitionen Finanzvermögen</b>	<b>4'500'000</b>	<b>4'500'000</b>	<b>1'520'000</b>	<b>1'520'000</b>	<b>1'781'982</b>	<b>1'781'982</b>
<b>43</b>	<b>Liegenschaften Finanzvermögen</b>	<b>4'490'385</b>	<b>4'500'000</b>	<b>1'520'000</b>		<b>1'781'982</b>	
	<b>Nettoergebnis</b>	<b>9'615</b>			<b>1'520'000</b>		<b>1'781'982</b>
<b>4300</b>	<b>Liegenschaften Finanzvermögen</b>	<b>4'490'385</b>	<b>4'500'000</b>	<b>1'520'000</b>		<b>1'781'982</b>	
	<b>Nettoergebnis</b>	<b>9'615</b>			<b>1'520'000</b>		<b>1'781'982</b>
2045.7740.000	Realisierter Gewinn Kat. 8516 Risa Liegenschaften AG zugunsten Erfolgsrechnung	4'500'000					
2045.8040.000	Erlös Kat. 8516 RISA Liegenschaften AG		4'500'000				
4300.7040.001	MFH Stationsstrasse 17, Samstagern A-Nr. 100961					1'500'000	
4350.7040.000	Seestr. 82 Brandschutz + Sanierung DU/WC, Dachgeschoss A-Nr. 100881	-9'615				281'982	
4410.7040.000	Breitenstrasse 1, Energetische Sanierung			1'520'000			
<b>999</b>	<b>Abschluss FV</b>	<b>9'615</b>			<b>1'520'000</b>		<b>1'781'982</b>
	<b>Nettoergebnis</b>		<b>9'615</b>	<b>1'520'000</b>		<b>1'781'982</b>	
<b>9999</b>	<b>Abschluss FV</b>	<b>9'615</b>			<b>1'520'000</b>		<b>1'781'982</b>
	<b>Nettoergebnis</b>		<b>9'615</b>	<b>1'520'000</b>		<b>1'781'982</b>	
9999.7990.00	Abgang Sachanlagen FV	9'615					
9999.8990.000	Zugang Sachanlagen FV				1'520'000		1'781'982

## Anhang

### Anlagenpiegel - Verwaltungsvermögen

Allgemeiner Haushalt	Anschaffungswerte				Kumulierte Abschreibungen					Buchwert 31.12.2021
	Stand 01.01.2021	Zugänge (+) Abgänge (-)	Umgliederungen (+/-)	Stand 31.12.2021	Stand 01.01.2021	Planm. Abschreib.	Ausserplanm. Abschr. / WB	Abgänge (+)	Stand 31.12.2021	
<b>Total Sachanlagen</b>	130'263'892.36	7'631'831.95	0.00	137'895'724.31	-82'802'360.39	-2'968'467.67	-48'515.10	2'379'235.39	-83'440'107.77	54'455'616.54
<b>Total Immaterielle Anlagen</b>	1'101'346.05	-10'843.10	0.00	1'090'502.95	-658'211.72	-58'758.00	0.00	0.00	-716'969.72	373'533.23
<b>Total Darlehen</b>	2'349'600.00	4'582'520.00	0.00	6'932'120.00	0.00	0.00	0.00	0.00	0.00	6'932'120.00
<b>Total Beteiligungen</b>	1'025'000.00	2'000'000.00	0.00	3'025'000.00	0.00	0.00	0.00	0.00	0.00	3'025'000.00
<b>Total Investitionsbeiträge</b>	1'113'851.10	0.00	0.00	1'113'851.10	-1'080'960.70	2'364.00	0.00	0.00	-1'078'596.70	35'254.40
<b>Total Verwaltungsvermögen</b>	135'853'689.51	14'203'508.85	0.00	150'057'198.36	-84'541'532.81	-3'024'861.67	-48'515.10	2'379'235.39	-85'235'674.19	64'821'524.17
<b>Eigenwirtschaftsbetrieb Wasserwerk</b>										
<b>Total Sachanlagen</b>	10'294'626.35	1'568'643.25	0.00	11'863'269.60	-4'711'783.28	-100'476.37	0.00	0.00	-4'812'259.65	7'051'009.95
<b>Total Immaterielle Anlagen</b>	557'024.15	0.00	0.00	557'024.15	-557'024.15	0.00	0.00	0.00	-557'024.15	0.00
<b>Total Darlehen</b>	0.00	0.00	0.00	0.00	0.00	0.00	0.00	0.00	0.00	0.00
<b>Total Beteiligungen</b>	0.00	0.00	0.00	0.00	0.00	0.00	0.00	0.00	0.00	0.00
<b>Total Investitionsbeiträge</b>	0.00	0.00	0.00	0.00	0.00	0.00	0.00	0.00	0.00	0.00
<b>Total Verwaltungsvermögen</b>	10'851'650.50	1'568'643.25	0.00	12'420'293.75	-5'268'807.43	-100'476.37	0.00	0.00	-5'369'283.80	7'051'009.95
<b>Abwasserbeseitigung</b>										
<b>Total Sachanlagen</b>	16'518'025.23	1'386'725.67	0.00	17'904'750.90	-9'021'438.54	-480'087.00	0.00	0.00	-9'501'525.54	8'403'225.36
<b>Total Immaterielle Anlagen</b>	239'442.45	0.00	0.00	239'442.45	-239'442.45	0.00	0.00	0.00	-239'442.45	0.00
<b>Total Darlehen</b>	0.00	0.00	0.00	0.00	0.00	0.00	0.00	0.00	0.00	0.00
<b>Total Beteiligungen</b>	0.00	0.00	0.00	0.00	0.00	0.00	0.00	0.00	0.00	0.00
<b>Total Investitionsbeiträge</b>	0.00	0.00	0.00	0.00	0.00	0.00	0.00	0.00	0.00	0.00
<b>Total Verwaltungsvermögen</b>	16'757'467.68	1'386'725.67	0.00	18'144'193.35	-9'260'880.99	-480'087.00	0.00	0.00	-9'740'967.99	8'403'225.36
<b>Eigenwirtschaftsbetrieb Abfallbeseitigung</b>										
<b>Total Sachanlagen</b>	298'833.22	17'418.38	0.00	316'251.60	-123'328.76	-18'201.00	0.00	0.00	-141'529.76	174'721.84
<b>Total Immaterielle Anlagen</b>	0.00	0.00	0.00	0.00	0.00	0.00	0.00	0.00	0.00	0.00
<b>Total Darlehen</b>	0.00	0.00	0.00	0.00	0.00	0.00	0.00	0.00	0.00	0.00
<b>Total Beteiligungen</b>	0.00	0.00	0.00	0.00	0.00	0.00	0.00	0.00	0.00	0.00
<b>Total Investitionsbeiträge</b>	0.00	0.00	0.00	0.00	0.00	0.00	0.00	0.00	0.00	0.00
<b>Total Verwaltungsvermögen</b>	298'833.22	17'418.38	0.00	316'251.60	-123'328.76	-18'201.00	0.00	0.00	-141'529.76	174'721.84
<b>Eigenwirtschaftsbetrieb Gasversorgung</b>										
<b>Total Sachanlagen</b>	8'016'906.34	130'166.61	0.00	8'147'072.95	-7'169'870.38	-21'518.41	0.00	0.00	-7'191'388.79	955'684.16
<b>Total Immaterielle Anlagen</b>	88'413.25	0.00	0.00	88'413.25	-88'413.25	0.00	0.00	0.00	-88'413.25	0.00
<b>Total Darlehen</b>	0.00	0.00	0.00	0.00	0.00	0.00	0.00	0.00	0.00	0.00
<b>Total Beteiligungen</b>	571'000.00	0.00	0.00	571'000.00	0.00	0.00	0.00	0.00	0.00	571'000.00
<b>Total Investitionsbeiträge</b>	0.00	0.00	0.00	0.00	0.00	0.00	0.00	0.00	0.00	0.00
<b>Total Verwaltungsvermögen</b>	8'676'319.59	130'166.61	0.00	8'806'486.20	-7'258'283.63	-21'518.41	0.00	0.00	-7'279'802.04	1'526'684.16