

# Broschüre zum Budget 2023

## Politische Gemeinde Richterswil

Zuhanden der Gemeindeversammlung vom 7. Dezember 2022

	<u>Seite</u>
Zusammenfassung, Kennzahlen, Erläuterungen	3 – 12
Erfolgsrechnung:	
- Zusammenzug nach Arten	13
- Zusammenzug nach Abteilungen (Institutionen)	13 - 15
- Einzelkonti	16 - 60
Investitionsrechnung	61 - 64
Abschreibungstabelle	65
Steuersätze	66

Finanzvorstand: Willy Nüesch  
Leiter Finanzen: Sandro Pulcini

Richterswil, im November 2022



## Budget 2023 der Politischen Gemeinde Richterswil

Ergebnisse	Budget 2023	Budget 2022	Rechnung 2021
<b>ERFOLGSRECHNUNG</b>			
Betrieblicher Aufwand (ohne interne Verrechnungen und Finanzaufwand)	-100'673'700	-92'394'200	-100'424'299
Betrieblicher Ertrag (ohne interne Verrechnungen und Finanzertrag)	99'187'000	90'997'800	106'811'985
<b>Ergebnis aus betrieblicher Tätigkeit</b>	<b>-1'486'700</b>	<b>-1'396'400</b>	<b>6'387'686</b>
Finanzaufwand	-552'100	-605'000	-4'603'777
Finanzertrag	2'073'700	1'771'800	6'407'737
<b>Ergebnis aus Finanzierung</b>	<b>1'521'600</b>	<b>1'166'800</b>	<b>1'803'960</b>
Ausserordentlicher Aufwand	0	0	0
Ausserordentlicher Ertrag	0	0	0
<b>Ausserordentliches Ergebnis</b>	<b>0</b>	<b>0</b>	<b>0</b>
<b>Jahresergebnis Erfolgsrechnung</b>	<b>34'900</b>	<b>-229'600</b>	<b>8'191'646</b>
<b>INVESTITIONSRECHNUNG VERWALTUNGSVERMÖGEN</b>			
Investitionsausgaben VV	-15'177'000	-13'734'000	-20'614'138
Investitionseinnahmen VV	10'000	720'150	845'364
<b>Nettoinvestitionen Verwaltungsvermögen</b>	<b>-15'167'000</b>	<b>-13'013'850</b>	<b>-19'768'774</b>
<b>INVESTITIONSRECHNUNG FINANZVERMÖGEN</b>			
Investitionsausgaben FV	-215'000	-1'620'000	-4'490'385
Investitionseinnahmen FV	0	0	4'500'000
<b>Nettoinvestitionen Finanzvermögen</b>	<b>-215'000</b>	<b>-1'620'000</b>	<b>9'615</b>
<b>FINANZIERUNG</b>			
<b>-/+ Aufwandüberschuss (-) / Ertragsüberschuss (+) ER</b>	<b>34'900</b>	<b>-229'600</b>	<b>8'191'646</b>
+ Aufwand für Abschreibungen und Wertberichtigungen	4'398'300	3'950'900	3'693'660
- Ertrag aus Aufwertungen	0	0	0
+ Einlagen in Spezialfinanzierungen und Fonds	2'248'550	1'634'400	1'897'196
- Entnahmen aus Spezialfinanzierungen und Fonds	1'857'000	2'412'700	2'694'212
+ Einlagen in das Eigenkapital	0	0	0
- Entnahmen aus dem Eigenkapital	0	0	0
<b>Selbstfinanzierung</b>	<b>4'824'750</b>	<b>2'943'000</b>	<b>11'088'290</b>
<b>Nettoinvestitionen Verwaltungsvermögen</b>	<b>15'167'000</b>	<b>13'013'850</b>	<b>19'768'774</b>
<b>Finanzierungsfehlbetrag</b>	<b>-10'342'250</b>	<b>-10'070'850</b>	<b>-8'680'484</b>

### Antrag des Gemeinderates

1. Das Budget 2023 der Politischen Gemeinde wird genehmigt.
2. Der Steuerfuss für das Jahr 2023 wird auf 99 Prozent des einfachen Staatssteuerertrages von mutmasslich Fr. 43'300'000 festgesetzt.

## Entwicklung Kennzahlen 2018 -2023

(Basis Rechnungen 2018 - 2021, Schätzung 2022, Budget 2023 Gesamthaushalt)

### 1. Nettovermögen bzw. -verschuldung (Finanzvermögen abzüglich Fremde Mittel)

	2018	2019	2020	2021	2022	2023
Finanzvermögen	58.6	57.1	55.5	58.5	58.5	53.2
Fremde Mittel	-37.5	-41.7	-50.2	-61.8	-61.8	-66.8
Nettovermögen in Mio. Fr.	21.1	15.4	5.3	-3.3	-3.3	-13.6
<b>Nettovermögen/-schuld pro Kopf der Bevölkerung in Franken</b>	<b>1565</b>	<b>1129</b>	<b>389</b>	<b>-238</b>	<b>-237</b>	<b>-971</b>

Eine Verschuldung von unter Fr. 1'000 pro Einwohner wird als eher gering bezeichnet. Die meisten Zürcher Gemeinden weisen ein Nettovermögen aus.

### 2. Selbstfinanzierung der Investitionen, in Millionen Franken

	2018	2019	2020	2021	2022	2023
Selbstfinanzierung	9.4	5.5	8.6	11.2	7.6	4.8
Investitionen ins Verwaltungsvermögen	-9.9	-10.6	-18.7	-19.8	-7.6	-15.2
<b>Finanzierungsüberschuss/-fehlbetrag</b>	<b>-0.5</b>	<b>-5.1</b>	<b>-10.1</b>	<b>-8.6</b>	<b>0.0</b>	<b>-10.4</b>

### 3. Selbstfinanzierungsgrad

in % der Nettoinvestitionen, gerundet

	2018	2019	2020	2021	2022	2023
	<b>95</b>	<b>52</b>	<b>46</b>	<b>57</b>	<b>100</b>	<b>32</b>

Ein Selbstfinanzierungsgrad von unter 70 % ist schwach und lässt vermuten, dass eine Verschuldung stattfindet. Langfristig ist eine 100 %ige Selbstfinanzierung anzustreben. In den vergangenen fünf Jahren wies der Selbstfinanzierungsgrad grosse Schwankungen auf. Der Durchschnitt der letzten 5 Jahre liegt unter 100%, was bedeutet, dass man sich zusätzlich verschulden musste.

# Detailbericht zum Budget 2023; Finanz- und Aufgabenplan

## Übersicht Budget

### Erfolgsrechnung

Den Gesamtaufwendungen von CHF 103'196'100 stehen Erträge von CHF 103'231'000 gegenüber. Dadurch resultiert ein Ertragsüberschuss von CHF 34'900. In der Erfolgsrechnung zeigt sich dank höheren Grundstückgewinnsteuern und besseren Konjunkturprognose ein Anstieg der Erträge. Zudem haben sich die aktuellen konjunkturellen Aussichten aufgehellt.

Vom Zürcher Finanzausgleich sind nächstes Jahr 2,8 Mio. CHF zu erwarten.

### Investitionsrechnung

Neben der Erfolgsrechnung sind Nettoinvestitionen ins Verwaltungsvermögen von insgesamt 15,4 Mio. CHF vorgesehen. Das sind weiterhin hohe Nettoinvestitionen. Der Hauptanteil davon fliesst in die Infrastruktur.

### Finanzierung der Investitionen

Die voraussichtlichen Nettoinvestitionen lassen sich lediglich zu 32% aus der Selbstfinanzierung decken und können somit nicht vollständig aus eigener Kraft finanziert werden. Sofern alle vorgesehenen Investitionen umgesetzt werden, müsste zusätzliches Geld auf dem Geldmarkt aufgenommen werden.

### Bilanzzahlen (exklusiv Gebührenbereiche)

Der Eigenkapitalbestand beträgt Ende 2023 geschätzte 73,9 Mio. CHF, allerdings nicht als flüssige Mittel, sondern investiert in Gemeinde- und Schulliegenschaften sowie Infrastruktur.

Das Verwaltungsvermögen auf der Aktivseite wird Ende 2023 bei rund 72,4 Mio. CHF liegen. Beim Verwaltungsvermögen handelt es sich um Sachwerte, welche für die Erfüllung der Gemeindeaufgaben benötigt werden und noch nicht abgeschrieben sind. Diese Werte werden somit in Form von Abschreibungen von den Einwohnerinnen und Einwohnern künftig finanziert (Schulhäuser, Strassen usw.).

Per Ende 2023 ist ein Nettovermögen von 1,6 Mio. CHF zu erwarten. Das Nettovermögen ist derjenige Teil des Finanzvermögens (veräusserbare Werte), der nicht durch Fremdkapital finanziert ist.

### Steuerfuss

Der Steuerhaushalt steht per 31.12.2022 mit einem erwarteten Nettovermögen pro Einwohnenden von CHF 611 (inkl. den Gebührenhaushalten beträgt die Nettoschuld CHF 971) auf einer guten Basis. Aufgrund der vergangenen positiven Jahresabschlüsse 2017 bis 2021 (Ertragsüberschuss von kumuliert über 25 Mio. CHF) und dem ebenfalls sehr positiv zu erwartenden Jahresabschluss 2022, beantragt der Gemeinderat der Gemeindeversammlung, den Steuerfuss der Gemeinde Richterswil um 2% auf 99% zu senken. Damit würde Richterswil ein historisch, noch nie existierten Steuerfuss von unter 100% aufweisen.

## **Übersicht Finanz- und Aufgabenplan 2022 – 2026**

### **Zusammenfassung und Ausblick**

Es wird mit einem stabilen Steuerfuss von 99% gerechnet. Der Einmarsch russischer Streitkräfte in der Ukraine bzw. die dadurch ausgelösten Wirtschaftssanktionen gegenüber Russland schicken die Weltwirtschaft erneut in den Krisenmodus. Der Aufschwung der Wirtschaft im Zuge der gelockerten oder ganz aufgehobenen Massnahmen zur Eindämmung des Corona-Virus wird durch neue negative Schocks belastet. Die Wirtschaft spürt die Auswirkungen des Krieges in den markant gestiegenen Energie- und Rohstoffpreisen. Die Schweiz mit vielen im Rohstoffhandel tätigen Firmen ist besonders exponiert. Wenn die Krise nicht weiter eskaliert, hat die Schweizer Volkswirtschaft trotzdem intakte Aussichten. Auf dem Arbeitsmarkt wurden so viele Stellen geschaffen wie schon lange nicht mehr. Die Teuerung dürfte ansteigen und wahrscheinlich ist auch bei den Zinsen die Wende eingetreten. Wegen der Unsicherheiten wird nicht mit einer stark restriktiven Geldpolitik gerechnet. Die grössten Risiken liegen in einer länger anhaltenden drastischen Eskalation des Ukraine-Krieges, neuen Varianten des Coronavirus, der hohen privaten und öffentlichen Verschuldung sowie den Beziehungen der Schweiz zu den wichtigsten Partnern (EU etc.).

Im aktuellen Plan werden die finanzpolitischen Ziele auch mit dem tieferen Steuerfuss (99 %) erreicht und der mittelfristige Haushaltsausgleich liegt mit 20 Mio. Franken deutlich im Plus.

Sollten die Auswirkungen auf den Finanzhaushalt entgegen den aktuellen Annahmen langfristig negativ sein, gilt es, den Spielraum in diesen Handlungsfeldern zu prüfen: Begrenzung der Aufwandentwicklung, zurückhaltende Investitionsplanung, Überprüfung der Leistungen, Steuerfuss.

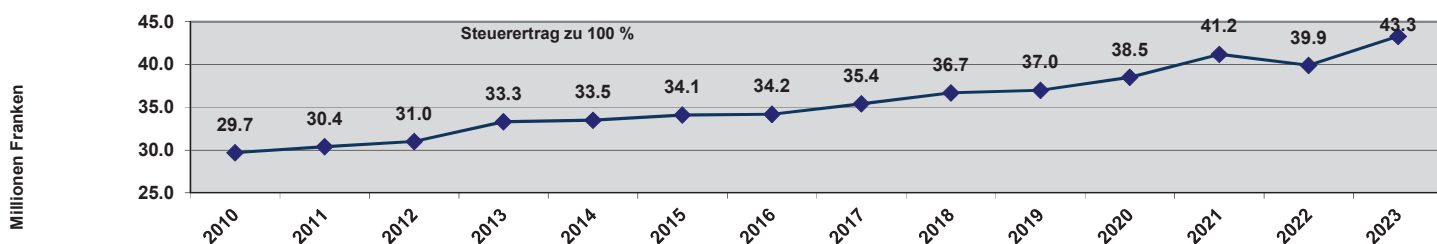
## Erfolgsrechnung / Gliederung nach Abteilungen

### Erwähnenswerter Kommentar zu Netto Mehr-/Minderaufwand gegenüber dem Budget 2022

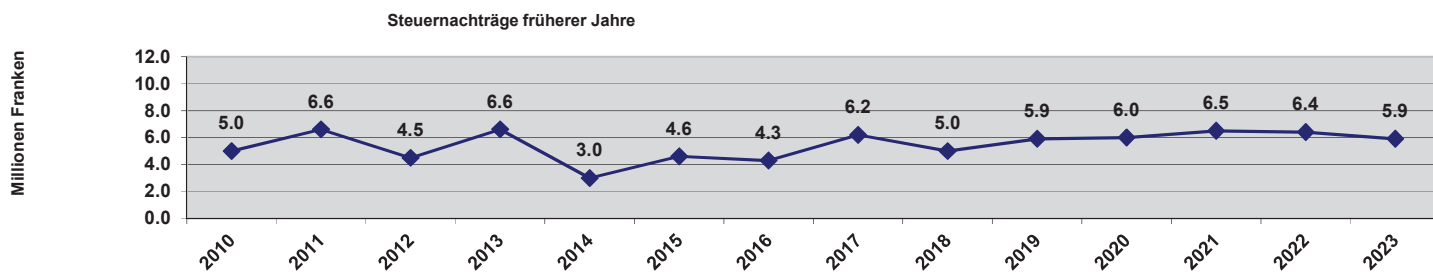
10 Präsidiabereich		Netto-Mehraufwand Fr. 73'300
1010	Legislative	Mehraufwand Fr. 16'500
31xx00	Sachaufwendungen	Mehrausgaben durch die kantonalen Wahlen
426000	Rückerstattungen/Kostenbeteiligung	Minderertrag durch Wegfall Weiterverrechnung komunale Wahlausgaben
1020	Exekutive	Minderaufwand Fr. 8'000
31xx00	Sachaufwendungen	Insgesamt geringerer Sachaufwand, nach periodischen Mehraufwendungen im Vorjahr.
1030	Allgemeine Verwaltung	Minderaufwand Fr. 92'400
30xx00	Personalaufwendungen	Um Fr. 43'400 tiefer gemäss aktuellem Stellenplan (Einbürgerungen neu bei Sicherheit und Einwohnerwesen)
491000	Interne Verrechnung von Dienstleistungen	Pauschale Verrechnung der Dienstleistungen an Werke (Gebührenhaushalte) gemäss LC 22 an die Kostenstelle 9000 Werke
1038	Zivilstandsamt Wädenswil	Mehraufwand Fr. 35'000
361200	Entschädigungen an Gemeinden und Zweckverbände	Budget von Wädenswil steht noch aus. Vorjahr hoch wegen Personalausfällen, sollte eigentlich nicht mehr so hoch sein....
1060	Leistungen an Pensionierte	Minderaufwand Fr. 13'500
3064	Überbrückungsrenten	Zurzeit keine Frühpensionierungen bekannt
1070	Informatik, Telekom	Minderaufwand Fr. 92'700
491000	Interne Verrechnung von Dienstleistungen	LV Risa Wisli AG / Dienstleistungen IT
1200/1201	Kulturförderung/Gemeindebibliothek	Mehraufwand Fr. 43'200
311900	Anschaffung übrige nicht aktivierbare Anlagen	Projekt Kunst am Bau, Schulhaus Feld I
363600	Beiträge an private Organisationen ohne Erwerbszweck	(Gemeindebibliothek wird neu separat aufgeführt in der KST 1201; Theaterverein verzichtet auf seine 15'000) Burg Alt-Wädenswil 750, Verein Ortsmuseum 6000, Richterswiler Konzerte 3000, Kunst Du? 7'000, Kulturtage Hof Blum 3000, Kulturforum 4000, Beiträge an Kulturschaffende 10'000, Illuminart 10000, Konzertreihe im Rosengartensaal 10000

20 Finanzen		Netto-Mehrertrag Fr. 2'981'700
2000	Finanzen, Verwaltung	Mehraufwand Fr. 145'800
361x00	Entschädigungen an Kantone/Gemeinden	Höhere Kosten u.a. Scancercenter 95'000, Kostenbasis Rechnung 2021
426000	Rückerstattungen und Kostenbeteiligungen Dritter	geringerer Ertrag 49'000, Anpassung auf Rechnungswert 2021

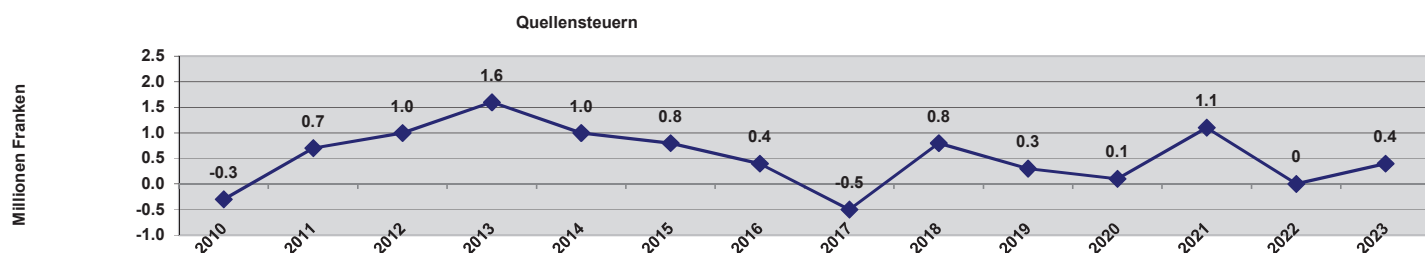
2010/11 Gemeindesteuern/Sondersteuern Mehrertrag Fr. 4'003'000



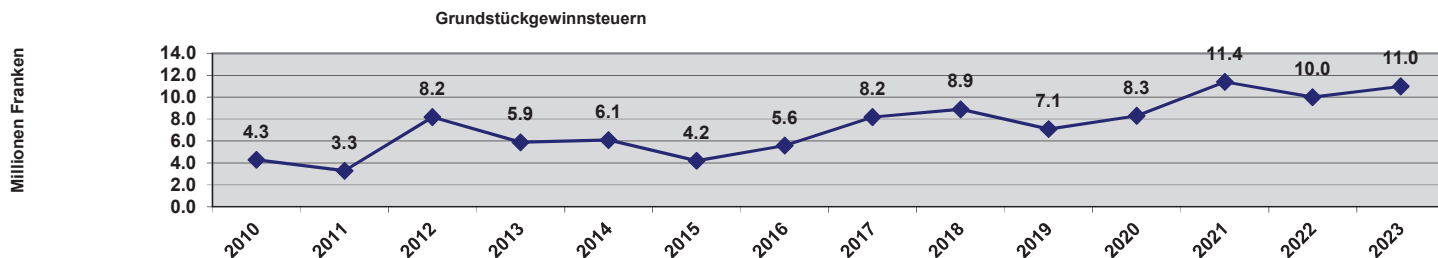
40xx00 Steuern Rechnungsjahr Die ordentlichen Steuern des Rechnungsjahres werden um Fr. 3'400'000 höher veranschlagt, dies bei einem Steuerfuss von 99% (Vorjahr 101%)



400x10 Einkommenssteuern/Vermögenssteuern frühere Jahre Es wird weiterhin mit hohen Steuernachträgen gerechnet.



400200 Quellensteuern Der Quellensteuerertrag ist nach wie vor schwer budgetierbar. Er wird deshalb entsprechend dem ungefähren Durchschnitt der vergangenen drei Jahre eingesetzt.



402200 Grundstückgewinnsteuern Die Entwicklung der Grundstückgewinnsteuern ist ebenfalls schwer abschätzbar. Für 2023 wird aufgrund der Bautätigkeit mit höheren Eträgen gerechnet.

2030 Finanzausgleich Minderertrag Fr. 624'600

462150 Ressourcenausgleich Gemäss der Verfügung des Kantons Zürich ergibt das tiefere kantonale Mittel der Steuerkraft einen fast Fr. 0.6 Mio. geringeren Ausgleich für Jahr 2022.

2400 Kapitaldienst Minderauwand Fr. 121'100

34xx/44xx Zinsaufwendungen/-erträge Aufgrund auslaufender langfristiger Darlehen, sollte man sich günstiger refinanzieren können.



<b>22</b>	<b>Bildung</b>	<b>Netto-Mehraufwand Fr. 1'931'500</b>
2200	Kindergartenstufe	Mehraufwand Fr. 654'400
30xxxx	Personalaufwendungen	Ab 2023 Aufteilung Besoldungen Deutschunterricht DaZ und Therapien auf die Schulstufen (bisher in Kostenstelle 2240 verbucht)
2210	Primarstufe	Mehraufwand Fr. 2'274'500
30xxxx	Personalaufwendungen	Ab 2023 Aufteilung Besoldungen Deutschunterricht DaZ und Therapien auf die Schulstufen (bisher in Kostenstelle 2240 verbucht)
3611000	Entschädigungen an Kantone und Konkordate	höherer Anzahl Primarschulklassen
2220	Sekundarstufe	Mehraufwand Fr. 722'500
30xxxx	Personalaufwendungen	Ab 2023 Aufteilung Besoldungen Deutschunterricht DaZ und Therapien auf die Schulstufen (bisher in Kostenstelle 2240 verbucht)
31xxxx	Sachaufwendungen	Mehraufwand infolge Zunahme um 50 Schüler/innen Sek.
361100	Entschädigungen an Kantone und Konkordate	Infolge markant höherer Schülerzahlen Führung von drei zusätzlichen Sek-Klassen ab Schuljahr 2022/2023 / Anpassung krankheits- und unfallbedingte Stellvertretungskosten an Erfahrungszahlen der Vorjahre
2239	Sonderschulen (neue Funktion ab RJ 2022)	Mehraufwand Fr. 112'500
36xxxx	Entschädigungen/Beiträge an Dritte	alle nicht durch das eigene Gemeinwesen erbrachte Sonderschulleistungen müssen ab dem Rechnungsjahr 2022 in eine neuen separaten Funktion ausgewiesen werden, dadurch werden die Kosten bei der nachstehenden Funktion entlastet.
2240	Kommunale Sonderschule	Minderaufwand Fr. 2'366'600
302000	Löhne der Lehrpersonen	Ab 2023 Aufteilung Besoldungen Deutschunterricht DaZ und Therapien auf Schulstufen
2250	Volksschule, Allgemeines	Mehraufwand Fr. 124'000
302000	Löhne der Lehrpersonen	Mehraufwand Schulsozialarbeiterin in Ausbildung / Erhöhung Kredit für Schulassistenten um 10'000
2270	Schulergänzende Tagesstrukturen	Mehraufwand Fr. 60'600
Div. Kto.		Stellenplanaufstockung durch wesentliche Zunahme Hort-Kinderzahlen in den Schülerhorten Töss, Pavillon Mettlen und Feld 2 / Mehraufwand für Kinder mit besonderem Betreuungsaufwand z.L. Schule
2300	Musikschule	Minderaufwand Fr. 25'000
361200	Entschädigungen an Gemeinden und Zweckverbände	Gemäss Budget der Musikschule
2400	Schulbehörde / - leitung	Mehraufwand Fr. 248'200
Div. Kto.		Mehraufwand kommunaler Besoldungsaufwand Schulleitungen / Besoldungsaufwand neue Leitung Bildung p.a. / Verbuchung Leitung Fachstelle Sonderpädagogik (neu Stabsstelle) ab Sommer 2022 in dieser Kostenstelle (bisher 2410.3010.00)

2410	Schulverwaltung	Minderaufwand Fr. 88'000
301000	Löhne der Verwaltungs- und Betriebspersonals	Besoldungsaufwand: Verschiebung Fachstelle Sonderpädagogik, neu in der Kostenstelle 2400
2500	Schulliegenschaften	Mehraufwand Fr. 201'800
312000	Ver- und Entsorgung Liegenschaften VV	steigende Energiekosten 140'000 norm / 40'000 SpaceBall Samstagern / 45'000 Fallschutz Sicherheit Kiga
314000	Unterhalt Grundstücke	Hüqasam/ 40'000 Umaebuna Feld 1+2 Trockenlequna
314400	Unterhalt Hochbauten, Gebäude	Mehraufwand

<b>30</b>	<b>Planung und Bau</b>	<b>Netto- Mehraufwand Fr. 69'800</b>
-----------	------------------------	--------------------------------------

311000	Löhne des Verwaltungs- und Betriebspersonals	Pensenerhöhung Verwaltungssachbearbeiterin ca. 24'000
311300	Anschaffung Hardware	Ersatz PC und Bildschirme und Software 12'000, Beamer Sitzungszimmer 3'000
311800	Anschaffung immaterielle Anlagen	Anpassung GemDat an Erweiterung GWR 2'000, neue Hauptversion 7'000, IT-Software 3'500

<b>40</b>	<b>Liegenschaften</b>	<b>Netto- Mehraufwand Fr. 194'600</b>
-----------	-----------------------	---------------------------------------

4000	Liegenschaften Verwaltung	Mehraufwand Fr. 148'200
301000	Löhne des Verwaltungs- und Betriebspersonals	Aufstockung Sekretariat Planung Abdankungshalle Friedhof 50'000 und Ausschreibung Fassade Werkhof 20'000
313100	Planungen und Projektierungen Dritter	
314400	Unterhalt Hochbauten, Gebäude	geringere allgemeine Ausgaben
4020	Gemeindehaus 2	Mehraufwand Fr. 21'000
314400	Unterhalt Hochbauten, Gebäude	Fenster aussen und Fensterläden
4040	Mehrzweckgebäude Sunnengartenstrasse	Minderertrag Fr. 37'600
447000	Pacht- und Mietzinse Liegenschaften VV	nur vermietet bis 31.03.2023
4110	Magazin + Bootslager Gerbestrasse 11-13	Mehraufwand Fr. 39'100
314400	Unterhalt Hochbauten, Gebäude	neues Eingangstor oben und PP-Deckel seitlich oben sanieren
4170	Öffentliche WC-Anlagen	Mehraufwand Fr. 35'500
313000	Dienstleistungen Dritter	Reinigung WC-Anlage Horn
4180	Parkgarage Horn	Mehraufwand Fr. 12'900
314400	Unterhalt Hochbauten, Gebäude	Notausgang Clublokal Musikverein

<b>60</b>	<b>Bevölkerungsdienste</b>	<b>Netto- Mehraufwand Fr. 615'800</b>
-----------	----------------------------	---------------------------------------

6000	Bevölkerungsdienste, Verwaltung	Mehraufwand Fr. 148'900
311100	Anschaffungen Apparate, Masch., Geräte, Fahrz., Werkz.	Ersatz und Installation Parkuhr im Parkhaus Steinburg 20'000
361200	Entschädigungen an Gemeinden und Zweckverbände	Beitrag an Zivilstandsamt Wädenswil 20'000
6030	Feuerwehr	Mehraufwand Fr. 31'100
311100	Anschaffung Apparate, Masch., Geräte, Fahrz., Werkz.	Diverses Material muss neu beschafft werden
6200	Friedhof, Bestattungen	Mehraufwand Fr. 373'100
314300	Unterhalt übrige Tiefbauten	Grabfeldsanierungs- und Räumungsarbeiten

<b>70 Soziales</b>		<b>Netto- Minderaufwand Fr. 794'600</b>
7300	Gesetzliche wirtschaftliche Hilfe	Minderaufwand Fr. 360'000
3637xx	Gesetzliche wirtschaftliche Hilfen	Geringere wirtschaftliche Hilfe infolge Vollbeschäftigung
7350	Krankenversicherung	Mehraufwand Fr. 401'000
3xxxx	Diverse Konten	Stark steigende Krankenkassenprämien
74xx	Asylbewerberbetreuung, Allgemeines + Unterkünfte	Minderaufwand Fr. 810'300
46xxx	Diverse Beiträge Kanton und Konkordate	

<b>80 Gesellschaft</b>		<b>Netto-Mehraufwand Fr. 664'400</b>
8300	Familienergänzende Kinderbetreuung	Mehraufwand Fr. 79'000
3xxxx	Diverse Konten	Mehr Subvention durch grösseres Volumen
8750	Kranken- und Pflegeheime	Minderaufwand Fr. 500'000
363400	Beiträge an private Unternehmungen	Betriebsdefizit Wisli wird tiefer erwartet
8770	Pflegefinanzierung Alters- und Pflegeheime	Mehraufwand Fr. 838'000
36xx	Beiträge an Organisationen	Es werden stark steigende Beitragspflichten erwartet
8820	Pflegefinanzierung ambulante Krankenpflege	Mehraufwand Fr. 344'000
36xx	Beiträge an Organisationen	Es werden stark steigende Beitragspflichten erwartet

<b>90 Werke</b>		<b>Netto- Minderaufwand Fr. 37'000</b>
9000	Werke, Verwaltung	Mehraufwand Fr. 65'400
391000	Interne Verrechnung von Dienstleistungen	Erhöhung von rund 50'000 von der Kostenstelle 1030 für diverse Dienste (IT, HR-Dienstleistungen, Rechtsberatung)
9050	Gasversorgung	Betriebsgewinn Fr. 365'800, Einlage in das Ausgleichskonto

Das Budget 2023 sieht einen Betriebsgewinn von Fr. 365'800 vor, der dem Ausgleichskonto gutgeschrieben wird

Ausgleichskonto Gasversorgung	Fr.
Bestand 1.1.2022	3'318'979
Ergebnis 2022, gemäss Budget	-718'000
mutmasslicher Bestand Ende 2022	2'600'979
Ergebnis 2023 laut Budget	365'800
mutmasslicher Bestand Ende 2023	2'966'779

Div. Konti Eine genaue Abschätzung ist aktuell aus geopolitischen Gründen nicht möglich

9150	Wasserversorgung	Betriebsgewinn Fr. 325'200, Einlage in das Ausgleichskonto
------	------------------	--

Das Budget 2023 sieht eine Betriebsgewinn von Fr. 325'200 vor, der dem Ausgleichskonto gutgeschrieben wird

Ausgleichskonto Wasserversorgung	Fr.
Bestand 1.1.2022	1'325'448
Ergebnis 2022, gemäss Budget	208'100
mutmasslicher Bestand Ende 2022	1'533'548
Ergebnis 2023 laut Budget	325'200
mutmasslicher Bestand Ende 2023	1'858'748

Das Budget 2023 sieht eine Betriebsgewinn von Fr. 11'650 vor, der dem Ausgleichskonto gutgeschrieben wird

Ausgleichskonto Abfallentsorgung	Fr.
Bestand 1.1.2022	866'886
Ergebnis 2022, gemäss Budget	-27'300
mutmassliches Guthaben Ende 2022	839'586
Ergebnis 2023 laut Budget	11'650
mutmassliches Guthaben Ende 2023	851'236

### Die Abwasserbeseitigung umfasst drei Teilbereiche

Abwasserentsorgung  
Kanalisationen  
Kläranlage

### Wesentliche Tätigkeiten

Administration, Gebührenbezug  
Bau und Unterhalt des Leitungsnetzes und Pumpstationen  
Betrieb der Kläranlage, Klärschlamm Entsorgung und Stromrückgewinnung

Die Ergebnisse dieser Teilbereiche werden gegen die Spezialfinanzierung der Abwasserbeseitigung saldiert.

9600	Abwasserentsorgung	Fr. 1'543'100 Einlage in das Ausgleichskonto
9610	Kanalisationen	Fr. 319'400, Entnahme aus dem Ausgleichskonto
9620	Kläranlage	Fr. 1'513'600, Entnahme aus dem Ausgleichskonto

Ausgleichskonto Abwasserentsorgung	Fr.
Bestand 1.1.2022	5'957'497
Ergebnis 2022, gemäss Budget	-244'300
mutmasslicher Bestand Ende 2022	5'713'197
Ergebnis 2023, gem. Budget	-289'900
mutmasslicher Bestand Ende 2023	5'423'297

9750	Öffentliche Anlagen	Mehraufwand Fr. 42'000
313000	Dienstleistungen Dritter	Planung "Gestaltung Wysshusplatz" 40'000
9760	Strassen	Minderaufwand Fr. 159'300
Div. Konti	Personalaufwendungen	Stellenaufstockung 260'100
311100	Anschaffung Apparate, Masch., Geräte, Fahrz., Werkz.	Maschinenpreise steigen sehr stark an - Ersatz (altersbedingt) Schneepflug; 42'000 - Ersatz (altersbedingt) Salzstreuer; 48'000 - Beschaffung Holzhacker; 30'000 - Ersatz Winterdienstgeräte; 40'000 - Ersatz Werkstattmaterial und Kleingeräte 30'000
463100	Beiträge von Kantonen und Konkordaten	Staatsbeitrag an den Unterhalt der Gemeindestrassen aus dem Strassenfonds 500'000
9860	Forst, Allgemeines	Mehraufwand Fr. 82'500
311100	Anschaffung Apparate, Masch., Geräte, Fahrz., Werkz.	Pick Up Ersatz für Nissan 48'000
9880	Holzernte	Mehrertrag Fr. 181'300
425000	Verkäufe	Es wird mit höheren Verkaufspreisen gerechnet

## ERFOLGSRECHNUNG - Zusammenzug nach ARTEN

Nr.	Artengliederung	Budget 2023		Budget 2022		Rechnung 2021	
		Aufwand	Ertrag	Aufwand	Ertrag	Aufwand	Ertrag
	<b>ERFOLGSRECHNUNG</b>	<b>103'196'100</b>	<b>103'231'000</b>	<b>94'884'000</b>	<b>94'654'400</b>	<b>107'155'598</b>	<b>115'347'244</b>
	<b>Nettoergebnis</b>	<b>34'900</b>			<b>229'600</b>	<b>8'191'646</b>	
<b>3</b>	<b>Aufwand</b>	<b>103'196'100</b>		<b>94'884'000</b>		<b>107'155'598</b>	
30	Personalaufwand	23'762'400		22'396'300		28'757'080	
31	Sachaufwand	22'274'350		17'239'600		20'909'885	
33	Abschreibungen Verwaltungsvermögen	4'374'000		3'949'800		3'696'024	
34	Finanzaufwand	552'100		605'000		4'603'777	
35	Einlagen in Fonds und Spezialfinanzierungen	2'248'550		1'634'400		1'897'196	
36	Transferaufwand	48'014'400		47'174'100		45'126'515	
37	Durchlaufende Beiträge	0		0		37'600	
39	Interne Verrechnungen	1'970'300		1'884'800		2'127'521	
4	Ertrag		<b>103'231'000</b>		<b>94'654'400</b>		<b>115'347'244</b>
40	Fiskalertrag		60'734'000		56'762'000		61'323'183
42	Entgelte		18'112'100		13'643'000		21'566'018
43	verschiedene Erträge		181'500		220'500		80'117
44	Finanzertrag		2'073'700		1'771'800		2'694'212
45	Entnahmen aus Fonds und Spezialfinanzierungen		1'857'000		2'412'700		6'407'737
46	Transferertrag		18'302'400		17'959'600		21'110'856
47	Durchlaufende Beiträge		0		0		37'600
49	Interne Verrechnungen		1'970'300		1'884'800		2'127'521

## ERFOLGSRECHNUNG - Zusammenzug nach ABTEILUNGEN

Nr.	Zusammenzug nach Abteilungen	Budget 2023		Budget 2022		Rechnung 2021	
		Aufwand	Ertrag	Aufwand	Ertrag	Aufwand	Ertrag
	<b>ERFOLGSRECHNUNG</b>	<b>103'196'100</b>	<b>103'231'000</b>	<b>94'884'000</b>	<b>94'654'400</b>	<b>107'155'598</b>	<b>115'347'244</b>
	<b>Nettoergebnis</b>	<b>34'900</b>			<b>229'600</b>	<b>8'191'646</b>	
<b>10</b>	<b>Präsidiales</b>	<b>3'878'100</b>	<b>218'000</b>	<b>3'789'800</b>	<b>203'000</b>	<b>3'916'578</b>	<b>189'145</b>
	<b>Nettoergebnis</b>		<b>3'660'100</b>		<b>3'586'800</b>		<b>3'727'432</b>
1010	Legislative	206'500		198'000	8'000	197'947	
1020	Exekutive	710'000	30'000	718'000	30'000	735'834	36'000
1030	Allgemeine Verwaltung	1'791'000	102'000	1'838'400	57'000	1'899'313	105'576
1038	Zivilstandsamt Wädenswil	110'000		75'000		129'514	
1050	Friedensrichteramt	55'000	12'000	53'000	10'000	52'639	12'485
1060	Leistungen an Pensionierte			13'500		57'779	
1070	Informatik, Telekom	644'700	46'000	579'000	73'000	569'213	18'354
1100	Standortförderung	67'000		62'000		69'396	
1110	Veranstaltungen, Anlässe	51'800		57'000		20'834	
1200	Kulturförderung	111'100	28'000	195'900	25'000	184'109	16'730
1201	Gemeindebibliothek	131'000					
<b>20</b>	<b>Finanzen</b>	<b>2'040'700</b>	<b>65'679'600</b>	<b>2'007'100</b>	<b>62'664'300</b>	<b>6'151'046</b>	<b>75'637'905</b>
	<b>Nettoergebnis</b>	<b>63'638'900</b>		<b>60'657'200</b>		<b>69'486'859</b>	
2000	Finanzen, Verwaltung	1'646'200	683'500	1'546'900	730'000	1'595'209	730'718
2010	Gemeindesteuern	66'000	49'647'000	101'000	46'679'000	37'957	49'878'873
2011	Sondersteuern		11'000'000		10'000'000		11'356'775
2030	Finanzausgleich		2'773'000		3'397'600		6'741'324
2040	Kapitaldienst	298'700	308'300	356'000	244'500	353'918	352'239
2045	Gewinne/Verluste/Wertberichtigungen auf Liegenschaften FV					3'979'561	4'500'000
2046	Finanzvermögen, übriges	2000	5'000			8'619	10'222
2060	Neutrale Aufwendungen und Erträge				370'000		350'000
2061	Zweckgebundene Zuwendungen	27'800	27'800	3'200	3'200	175'782	175'782
2062	Rückverteilungen aus CO2-Abgabe		5'000		10'000		6'458
2063	Banken- und Versicherungen		1'000'000		1'000'000		1'304'873
2064	Elektrizität (allgemein)		230'000		230'000		230'641
<b>22</b>	<b>Bildung</b>	<b>33'644'000</b>	<b>2'079'700</b>	<b>31'731'700</b>	<b>2'098'900</b>	<b>32'255'453</b>	<b>2'190'916</b>
	<b>Nettoergebnis</b>		<b>31'564'300</b>		<b>29'632'800</b>		<b>30'064'537</b>
2200	Kindergartenstufe	2'552'500		1'898'100		1'905'682	
2210	Primarstufe	10'977'500	43'500	8'710'000	50'500	9'059'032	34'142
2220	Sekundarstufe	5'674'000	44'000	4'955'000	47'500	4'843'770	51'360
2239	Sonderschulung	1'799'000	30'000	1'866'500	210'000		
2240	Kommunale Sonderschule	365'400	18'000	2'720'000	6'000	4'757'864	249'822

## ERFOLGSRECHNUNG - Zusammenzug nach ABTEILUNGEN

Nr.	Zusammenzug nach Abteilungen	Budget 2023		Budget 2022		Rechnung 2021	
		Aufwand	Ertrag	Aufwand	Ertrag	Aufwand	Ertrag
2250	Volksschule, Allgemeines	1'626'400		1'502'400		1'447'744	1'677
2260	Schulgesundheitsdienst	195'700	85'000	188'700	85'000	229'827	78'208
2270	Schulergänzende Tagesstrukturen	2'221'700	1'645'200	2'031'100	1'515'200	2'115'364	1'572'377
2280	Freizeitgestaltung	65'300	40'000	70'300	40'000	23'853	13'770
2290	Bildungswesen, Uebriges	1'200		1'200		1'200	
2300	Musikschule	500'000		525'000		485'623	
2400	Schulbehörde/-leitungen	1'378'200		1'130'000		1'091'374	
2410	Schulverwaltung	963'600	4'000	1'048'600	1'000	1'022'928	150
2500	Schulliegenschaften	5'249'200	103'000	5'021'100	76'700	5'165'263	135'361
2510	Ferienheim Mistlibühl	74'300	67'000	63'700	67'000	105'929	54'050
<b>30</b>	<b>Planung und Bau</b>	<b>947'000</b>	<b>207'000</b>	<b>855'200</b>	<b>185'000</b>	<b>1'007'079</b>	<b>331'698</b>
	<b>Nettoergebnis</b>		<b>740'000</b>		<b>670'200</b>		<b>675'381</b>
3010	Planung und Bau, Verwaltung	947'000	207'000	855'200	185'000	986'079	310'698
3020	Planung und Bau, Parkplatzeratzabgaben					21'000	21'000
<b>40</b>	<b>Liegenschaften</b>	<b>3'251'000</b>	<b>1'737'600</b>	<b>2'821'700</b>	<b>1'502'900</b>	<b>2'620'374</b>	<b>1'419'830</b>
	<b>Nettoergebnis</b>		<b>1'513'400</b>		<b>1'318'800</b>		<b>1'200'544</b>
4000	Liegenschaftenverwaltung	790'700	61000	678'500	97000	861'025	22'248
4010	Gemeindehaus 1	171'200		225'200		146'259	
4020	Gemeindehaus 2	129'500		108'500		62'861	6'000
4030	Werkhof Untere Schwanden	81'500		69'600		73'647	
4040	Mehrzweckgebäude Sunnengartenstr. 10	53'400	11'000	50'800	46'000	52'385	44'297
4050	Haaggeri-Saal	53'000	30'000	90'000	30'000	38'771	11'218
4070	Bären, Dorfstrasse 12	20'200	6'000	28'600	6'000	18'018	6'000
4080	Dorfstrasse 53	43'000	40'000	24'300	40'900	14'830	40'253
4100	Gerbstrasse 19, Jugendzentrum	2'500				2'505	
4110	Magazin + Bootslager Gerbestr.	56'000	6'200	15'700	5'000	9'908	2'140
4120	Remise beim Seebad	6'700		31'400		1'529	
4160	Bootshaaben	22'000	50'600	23'300	52'600	25'732	54'835
4170	Öffentliche WC-Anlagen	83'600	3'000	48'100	3'000	43'160	4'411
4180	Parkgarage Horn	65'800	18000	39'000	4100	31'855	4'000
4185	Jugendherberge Horn	78'200	26000	95'600	13000	28'747	13'000
4186	Shedhalle Horn	80'000	10000	1'000			
4190	Parkgarage Post	6'000	1'600	6'000	1'500	7'142	1'503
4200	Kita Etzelstrasse 24	60'400	36'000	63'600		72'362	36'000
4220	Land/Pavillon Haslenweg 8, Samstagern	273'500	252'000				
4290	Diverse Grundstücke Verwaltungsvermög.	7'100	800	27'000	700	7'119	732
4310	Chrüzweg 8	22'800	55'100	43'200	55'100	17'132	55'087
4320	Erlenstrasse 9	500		5'900		2'872	6'102
4330	Erlenstrasse 46	6'600	23'100	6'100	23'200	4'564	22'260
4350	Seestrasse 82	33'500	57'000	35'300	57'000	45'971	56'952
4360	Zugerstrasse 15	20'800	65'500	19'300	67'200	13'584	65'791
4380	Erlenstrasse 7	400		700		863	
4390	Land Mistlibühl (Baurecht)	100	2'000	2'100	2'000	100	2'046
4410	Breitenstrasse 1	157'500	321'400	125'000	318'200	173'842	317'744
4420	Glärnerstrasse 33	82'300	113'000	67'200	113'500	85'561	111'110
4460	Land Erlenstrasse 36	500	10'000	500	10'000	500	9'177
4470	Land Fälmis	3'300	77'000	3'300	80'000	3'300	77'023
4480	Land "Villa Steinburg"	1'000	23'000	1'000	24'000	1'000	24'288
4490	Land Zuger- / Sunnengartenstrasse	2'400	8'700	2'400	8'700	2'400	8'700
4500	Glärnerstrasse 37 FV	18'200	62'000	14'900	65'000	30'024	59'992
4510	Stationsstrasse 17	19'400	44'200	21'600	44'300	9'642	44'392
4590	Diverse Grundstücke Finanzvermögen	29'400	130'200	36'500	141'700	28'164	133'786
4700	Sportanlagen	207'000		214'600		184'435	9'410
4750	Seebad	470'200	184'500	496'600	184'500	422'245	160'898
4760	Freizeitanlage Hüttnersee	90'800	8'700	99'300	8'700	96'321	8'435
<b>60</b>	<b>Sicherheit und Einwohnerwesen</b>	<b>5'194'200</b>	<b>1'148'000</b>	<b>4'366'400</b>	<b>936'000</b>	<b>4'508'345</b>	<b>1'104'484</b>
	<b>Nettoergebnis</b>		<b>4'046'200</b>		<b>3'430'400</b>		<b>3'403'862</b>
6000	Sicherheit und Einwohnerwesen, Verwaltung	1'163'800	698'000	1'003'900	687'000	965'377	653'658
6001	Hundesteuern	21'000	87'000	20'000	83'000	20'910	87'535
6010	Gemeindepolizei	936'100	261'000	843'600	175'000	800'795	187'539
6030	Feuerwehr	398'000	20'000	366'900	20'000	407'498	39'075
6040	Militärische Verteidigung/Schiesswesen	6'100		6'100		1'958	
6050	Zivilschutz	138'300		132'300		134'086	58'652
6060	Rettungsdienste (SRD)	45'000					
6100	Oeffentlicher Verkehr	1'782'200	56'000	1'664'000	-54'000	1'819'039	51'510
6200	Friedhof, Bestattungen	703'700	26'000	329'600	25'000	358'683	26'514

## ERFOLGSRECHNUNG - Zusammenzug nach ABTEILUNGEN

Nr.	Zusammenzug nach Abteilungen	Budget 2023		Budget 2022		Rechnung 2021	
		Aufwand	Ertrag	Aufwand	Ertrag	Aufwand	Ertrag
<b>70</b>	<b>Soziales</b>	<b>22'617'700</b>	<b>13'447'200</b>	<b>22'703'100</b>	<b>12'738'000</b>	<b>20'391'864</b>	<b>10'327'924</b>
	<b>Nettoergebnis</b>		<b>9'170'500</b>		<b>9'965'100</b>		<b>10'063'939</b>
7000	Soziales, Verwaltung	1'753'400	1'500	1'669'100	1'500	1'714'850	51'685
7010	Erwachsenenschutz	368'200	70'000	321'400	60'000	296'815	82'142
7020	Kindes- und Jugendschutz	1'740'000		1'740'000		725'282	
7030	Alimentenbevorschussung	361'300	180'000	370'500	140'000	360'232	160'269
7100	AHV-Zweigstelle und Administration ZL	279'400	23'200	263'800	16'000	265'619	15'724
7110	Ergänzungsleistungen zur IV	3'089'500	2'222'000	3'187'000	2'292'500	3'034'247	1'577'864
7120	Ergänzungsleistungen zur AHV	4'519'500	3'266'000	4'340'000	3'135'000	4'112'670	2'145'543
7130	Beihilfen und Zuschüsse	477'500	359'500	470'000	360'000	480'372	280'718
7150	Überbrückungsleistungen für ältere Arbeitslose	6'000	4'200	86'000	60'200		
7200	Soziale Wohlfahrt, Uebrig	386'800	309'800	436'800	255'800	441'831	235'056
7300	Gesetzliche wirtschaftliche Hilfe	6'293'000	3'720'000	6'973'000	4'040'000	6'463'154	3'530'915
7350	Krankenversicherung	1'600'000	1'201'000	1'500'000	1'502'000	1'236'253	1'229'533
7400	Asylbewerberbetreuung	945'200	1'770'000	786'700	550'000	708'363	690'328
7410	Unterkünfte Asylwesen	768'400	260'000	517'200	260'000	515'796	268'835
7460	Beschäftigungsprogramm Asylwesen	29'500	60'000	41'600	65'000	36'380	59'314
<b>80</b>	<b>Gesellschaft</b>	<b>9'794'600</b>	<b>1'464'200</b>	<b>9'150'200</b>	<b>1'484'200</b>	<b>16'026'934</b>	<b>9'656'441</b>
	<b>Nettoergebnis</b>		<b>8'330'400</b>		<b>7'666'000</b>		<b>6'370'492</b>
8000	Gesellschaft, Verwaltung	437'100	17'200	443'000	17'200	456'468	20'400
8100	Alterszentrum "Im Wisli"					6'493'400	7'023'669
8120	Wohngruppe "Drei Eichen" Samstagern					1'205'821	1'177'244
8200	Kindertagesstätten (KITA)	1'565'700	1'400'000	1'574'900	1'420'000	1'468'147	1'392'522
8300	Familienergänzende Kinderbetreuung	963'000		884'000		876'239	
8400	Jugendarbeit, Jugendzentren	324'400	40'000	327'700	39'000	320'256	32'527
8500	Sport und Freizeit (ohne Sportanlagen)	201'000	7'000	203'000	8'000	303'911	6'945
8600	Gesundheit, Prävention, Hygiene	91'900		98'400		107'632	3'134
8700	Spitäler	55'500		55'000		54'588	
8750	Kranken- und Pflegeheime	207'000		706'000		6'821	
8770	Pflegefinanzierung Alters- und Pflegeheime	3'973'000		3'135'000		3'157'632	
8800	Ambulante Krankenpflege	112'000		203'200		12'695	
8820	Pflegefinanzierung ambulante Krankenpflege	1'864'000		1'520'000		1'563'324	
<b>90</b>	<b>Werke</b>	<b>21'828'800</b>	<b>17'249'700</b>	<b>17'458'800</b>	<b>12'842'100</b>	<b>20'277'924</b>	<b>14'488'899</b>
	<b>Nettoergebnis</b>		<b>4'579'100</b>		<b>4'616'700</b>		<b>5'789'025</b>
9000	Werke, Verwaltung	1'158'700	700'000	1'093'300	700'000	1'031'747.71	750'465
9050	Gasversorgung	8'296'300	8'296'300	4'944'800	4'944'800	5'919'538.39	5'919'538
9150	Wasserversorgung	2'043'300	2'043'300	2'011'200	2'011'200	2'111'299.97	2'111'300
9400	Abfallentsorgung	1'067'200	1'067'200	1'044'300	1'044'300	1'096'378.05	1'096'378
9420	Tierkörperentsorgung	7'500	3'000	7'500	3'000	8'613.45	2'714
9500	Energie	147'000		34'000		191'887.92	
9510	Fernwärmebetrieb	16'500					
9600	Abwasserentsorgung	2'120'900	2'120'900	2'015'100	2'015'100	2'097'544.48	2'097'544
9610	Kanalisationen	319'400	319'400	324'600	324'600	296'893.92	296'894
9620	Kläranlage	1'573'600	1'573'600	1'342'800	1'342'800	1'338'601.13	1'338'601
9700	Öffentliche Gewässer	182'900		188'600		1'475'311.71	
9750	Öffentliche Anlagen	270'700		228'700		281'089.50	3'858
9760	Strassen	3'747'100	605'000	3'406'400	105'000	3'516'937.14	264'394
9810	Landwirtschaft	13'500	200	17'500	500	15'900.05	132
9860	Forst, Allgemeines	499'000	152'500	426'500	162'500	429'122.09	234'055
9870	Forstkulturen	11'000		11'000		27'464.55	1'056
9880	Holzernte	149'700	225'800	156'000	50'800	239'967.40	217'790
9890	Unterhalt Forststrassen	80'000	15000	85'000	15000	62'344.60	14'553
9900	Unterhalt Verbauungen	7'000		7'000		898.45	
9910	Forstliche Nebennutzungen	7'000	2'500	7'000	2'500	16'583.50	985
9920	Gemeinwirtschaftliche Leistungen	1'500		1'500		2'334.50	
9930	Arbeiten für Dritte	109'000	125'000	106'000	120'000	117'465.95	138'642

ERFOLGSRECHNUNG - EINZELKONTI

Nummer	Einzelkonti nach Abteilungen	Budget 2023		Budget 2022		Rechnung 2021	
		Aufwand	Ertrag	Aufwand	Ertrag	Aufwand	Ertrag
	<b>Erfolgsrechnung</b>	<b>103'231'000</b>	<b>103'231'000</b>	<b>94'884'000</b>	<b>94'884'000</b>	<b>115'347'243.93</b>	<b>115'347'243.93</b>
	<b>Nettoergebnis</b>	<b>34'900</b>			<b>229'600</b>	<b>8'191'646.43</b>	
<b>10</b>	<b>Präsidiales</b>	<b>3'878'100</b>	<b>218'000</b>	<b>3'789'800</b>	<b>203'000</b>	<b>3'916'577.82</b>	<b>189'145.48</b>
	<b>Nettoergebnis</b>		<b>3'660'100</b>		<b>3'586'800</b>		<b>3'727'432.34</b>
<b>1010</b>	<b>Legislative</b>	<b>206'500</b>		<b>198'000</b>	<b>8'000</b>	<b>197'947.26</b>	
	<b>Nettoergebnis</b>		<b>206'500</b>		<b>190'000</b>		<b>197'947.26</b>
3000.00	Entschädig.Tag-/Sitzungsgelder Behörden & Kommiss.	45'000		45'000		39'089.55	
3050.00	AG-Beiträge AHV, IV, EO, ALV, Verwaltungskosten	2'000		2'000		1'156.10	
3053.00	AG-Beiträge UVG/Haftpflichtvers.					.75	
3054.00	AG-Beiträge an Familienausgleichskasse	500		400		216.35	
3099.00	Übriger Personalaufwand	3'000		2'000		5'719.60	
3101.00	Betriebs-, Verbrauchsmaterial	500		500			
3102.00	Drucksachen, Publikationen	60'000		55'000		47'228.46	
3111.00	Anschaffung Apparate, Masch., Geräte, Fahrz., Werkz.			2'500			
3130.00	Dienstleistungen Dritter	3'000		3'000		11'716.20	
3130.01	Versandkosten/Allgemeine Verwaltungskosten	60'000		55'000		60'352.20	
3132.00	Honorare externe Berater, Gutachter, Fachexperten usw.	30'000		30'000		31'518.05	
3150.00	Unterhalt Büromöbel und -geräte	200		400			
3160.00	Miete und Pacht Liegenschaften	2'000		2'000		800.00	
3170.00	Reisekosten und Spesen	300					
3636.00	Beiträge an private Organisationen ohne Erwerbszweck			200		150.00	
4260.00	Rückerstattungen und Kostenbeteiligungen Dritter				8'000		
<b>1020</b>	<b>Exekutive</b>	<b>710'000</b>	<b>30'000</b>	<b>718'000</b>	<b>30'000</b>	<b>735'833.55</b>	<b>36'000.00</b>
	<b>Nettoergebnis</b>		<b>680'000</b>		<b>688'000</b>		<b>699'833.55</b>
3000.00	Entschädig.Tag-/Sitzungsgelder Behörden & Kommiss.	495'000		495'000		501'974.30	
3050.00	AG-Beiträge AHV, IV, EO, ALV, Verwaltungskosten	30'000		28'000		30'995.10	
3052.00	AG-Beiträge an Pensionskassen	55'000		55'000		51'871.60	
3053.00	AG-Beiträge UVG/Haftpflichtvers.	3'000		3'000		3'653.20	
3054.00	AG-Beiträge an Familienausgleichskasse	6'000		5'500		5'858.05	
3090.00	Aus- und Weiterbildung des Personals	2'000		2'000		450.00	
3099.00	Übriger Personalaufwand	35'000		45'000		31'164.10	
3100.00	Büromaterial					157.00	
3102.00	Drucksachen, Publikationen	18'000		18'000		11'054.90	
3113.00	Anschaffung Hardware	2'000		12'000		1'955.30	
3118.00	Anschaffung immaterielle Anlagen	2'000		2'000			
3130.00	Dienstleistungen Dritter	15'000		15'000		49'869.90	
3132.00	Honorare externe Berater, Gutachter, Fachexperten usw.	15'000		10'000		13'453.20	
3170.00	Reisekosten und Spesen	1'000		500		1'333.75	
3199.00	Übriger Betriebsaufwand	12'000		10'000		13'115.20	
3635.00	Beiträge an private Unternehmungen	14'000		12'000		14'020.00	
3636.00	Beiträge an private Organisationen ohne Erwerbszweck	5'000		5'000		4'907.95	
4635.00	Beiträge von privaten Unternehmungen						6'000.00
4910.00	Interne Verrechnung von Dienstleistungen		30'000		30'000		30'000.00
<b>1030</b>	<b>Allgemeine Verwaltung</b>	<b>1'791'000</b>	<b>102'000</b>	<b>1'838'400</b>	<b>57'000</b>	<b>1'899'313.14</b>	<b>105'576.25</b>
	<b>Nettoergebnis</b>		<b>1'689'000</b>		<b>1'781'400</b>		<b>1'793'736.89</b>
3010.00	Löhne des Verwaltungs- und Betriebspersonals	1'272'200		1'299'800		1'244'820.75	
3010.09	Erstattung von Lohn (Taggelder, EO etc.)					-1'741.10	



ERFOLGSRECHNUNG - EINZELKONTI

Nummer	Einzelkonti nach Abteilungen	Budget 2023		Budget 2022		Rechnung 2021	
		Aufwand	Ertrag	Aufwand	Ertrag	Aufwand	Ertrag
3050.00	AG-Beiträge AHV, IV, EO, ALV, Verwaltungskosten	81'400		83'200		92'372.00	
3052.00	AG-Beiträge an Pensionskassen	176'800		189'900		173'955.40	
3053.00	AG-Beiträge UVG/Haftpflichtvers.	17'100		21'100		22'253.35	
3054.00	AG-Beiträge an Familienausgleichskasse	14'200		16'100		15'204.65	
3059.00	Übrige AG-Beiträge Soz. Leist. aus Rückstellungen					108'517.15	
3090.00	Aus- und Weiterbildung des Personals	37'000		35'000		25'720.20	
3091.00	Personalwerbung	8'000		8'000		6'709.33	
3099.00	Übriger Personalaufwand	41'000		38'000		45'500.09	
3100.00	Büromaterial	5'000		5'000		6'128.55	
3101.00	Betriebs-, Verbrauchsmaterial	5'000		2'000		3'784.30	
3102.00	Drucksachen, Publikationen	6'000		6'000		10'358.50	
3103.00	Fachliteratur, Zeitschriften	1'000		1'000		3'130.30	
3110.00	Anschaffung Büromöbel und -geräte	5'000		10'000		6'193.60	
3111.00	Anschaffung Apparate, Masch., Geräte, Fahrz., Werkz.	2'000		2'000		913.55	
3113.00	Anschaffung Hardware	20'000		2'500		369.90	
3130.00	Dienstleistungen Dritter	25'000		43'000		71'541.45	
3130.01	Versandkosten/Allgemeine Verwaltungskosten	50'000		52'000		46'727.47	
3132.00	Honorare externe Berater, Gutachter, Fachexperten usw.	10'000		10'000		3'317.50	
3133.00	Informatik-Nutzungsaufwand	500				323.00	
3134.00	Sachversicherungsprämien	200		200			
3150.00	Unterhalt Büromöbel und -geräte	500		500		533.85	
3151.00	Unterhalt Apparate, Masch., Geräte, Fahrz., Werkz.	1'000		500			
3153.00	Informatik-Unterhalt (Hardware)			1'000			
3160.00	Miete und Pacht Liegenschaften	600		600		1'034.40	
3170.00	Reisekosten und Spesen	8'000		8'000		9'486.85	
3192.00	Abgeltung von Rechten	1'000				1'089.90	
3199.00	Übriger Betriebsaufwand	2'000		3'000		968.20	
3635.00	Beiträge an private Unternehmungen	500				100.00	
4210.00	Gebühren für Amtshandlungen		40'000		45'000		100'276.25
4240.00	Benützungsgebühren und Dienstleistungen						3'300.00
4260.00	Rückerstattungen und Kostenbeteiligungen Dritter		12'000		12'000		2'000.00
4910.00	Interne Verrechnung von Dienstleistungen		50'000				
<b>1038</b>	<b>Regionales Zivilstandsamt</b>	<b>110'000</b>		<b>75'000</b>		<b>129'514.00</b>	
	<b>Nettoergebnis</b>		<b>110'000</b>		<b>75'000</b>		<b>129'514.00</b>
3612.00	Entschädigungen an Gemeinden und Zweckverbände	110'000		75'000		129'514.00	
<b>1050</b>	<b>Friedensrichteramt</b>	<b>55'000</b>	<b>12'000</b>	<b>53'000</b>	<b>10'000</b>	<b>52'639.40</b>	<b>12'484.93</b>
	<b>Nettoergebnis</b>		<b>43'000</b>		<b>43'000</b>		<b>40'154.47</b>
3010.00	Löhne des Verwaltungs- und Betriebspersonals	43'400		40'600		40'396.90	
3050.00	AG-Beiträge AHV, IV, EO, ALV, Verwaltungskosten	2'300		2'600		2'143.25	
3052.00	AG-Beiträge an Pensionskassen	6'600		6'300		6'233.20	
3053.00	AG-Beiträge UVG/Haftpflichtvers.	500		700		658.60	
3054.00	AG-Beiträge an Familienausgleichskasse	400		500		417.70	
3100.00	Büromaterial	100		100		66.40	
3118.00	Anschaffung immaterielle Anlagen			200			
3130.01	Versandkosten/Allgemeine Verwaltungskosten	200				335.70	
3199.00	Übriger Betriebsaufwand	500		1'000		2'387.65	
3637.00	Beiträge an private Haushalte	1'000		1'000			
4210.00	Gebühren für Amtshandlungen		12'000		10'000		12'484.93

**ERFOLGSRECHNUNG - EINZELKONTI**

Nummer	Einzelkonti nach Abteilungen	Budget 2023		Budget 2022		Rechnung 2021	
		Aufwand	Ertrag	Aufwand	Ertrag	Aufwand	Ertrag
<b>1060</b>	<b>Leistungen an Pensionierte</b>			<b>13'500</b>		<b>57'778.86</b>	
	<b>Nettoergebnis</b>				<b>13'500</b>		<b>57'778.86</b>
3064.00	Überbrückungsrenten			10'000		50'840.15	
3199.00	Übriger Betriebsaufwand			3'500		6'938.71	
<b>1070</b>	<b>Informatik, Telekom</b>	<b>644'700</b>	<b>46'000</b>	<b>579'000</b>	<b>73'000</b>	<b>569'212.96</b>	<b>18'354.30</b>
	<b>Nettoergebnis</b>		<b>598'700</b>		<b>506'000</b>		<b>550'858.66</b>
3100.00	Büromaterial	1'000		2'000		15.05	
3101.00	Betriebs-, Verbrauchsmaterial	200				172.80	
3113.00	Anschaffung Hardware	50'000		17'000		51'404.61	
3118.00	Anschaffung immaterielle Anlagen	72'500		43'000		153'963.35	
3130.00	Dienstleistungen Dritter	170'000		173'000		95'819.70	
3130.01	Versandkosten/Allgemeine Verwaltungskosten					2'894.50	
3133.00	Informatik-Nutzungsaufwand	21'000		21'000		7'082.65	
3137.00	Steuern und Abgaben					34.25	
3151.00	Unterhalt Apparate, Masch., Geräte, Fahrz., Werkz.	26'000		26'000		15'250.50	
3158.00	Unterhalt immaterielle Anlagen	274'000		237'000		235'755.70	
3161.00	Mieten, Benützungskosten Mobilien	10'000		40'000		6'819.85	
3636.00	Beiträge an private Organisationen ohne Erwerbszweck	20'000		20'000			
4260.00	Rückerstattungen und Kostenbeteiligungen Dritter		46'000		73'000		18'354.30
<b>1100</b>	<b>Standortförderung</b>	<b>67'000</b>		<b>62'000</b>		<b>69'395.65</b>	
	<b>Nettoergebnis</b>		<b>67'000</b>		<b>62'000</b>		<b>69'395.65</b>
3636.00	Beiträge an private Organisationen ohne Erwerbszweck	67'000		62'000		69'395.65	
<b>1110</b>	<b>Veranstaltungen, Anlässe</b>	<b>51'800</b>		<b>57'000</b>		<b>20'833.85</b>	
	<b>Nettoergebnis</b>		<b>51'800</b>		<b>57'000</b>		<b>20'833.85</b>
3000.00	Entschädig.Tag-/Sitzungsgelder Behörden & Kommiss.	200				142.20	
3010.00	Löhne des Verwaltungs- und Betriebspersonals	600				564.60	
3050.00	AG-Beiträge AHV, IV, EO, ALV, Verwaltungskosten	100				40.80	
3053.00	AG-Beiträge UVG/Haftpflichtvers.	100				10.70	
3054.00	AG-Beiträge an Familienausgleichskasse					7.65	
3102.00	Drucksachen, Publikationen	300				269.25	
3130.00	Dienstleistungen Dritter	35'000		42'000		19'218.65	
3130.01	Versandkosten/Allgemeine Verwaltungskosten	500				580.00	
3636.00	Beiträge an private Organisationen ohne Erwerbszweck	15'000		15'000			
<b>1200</b>	<b>Kulturförderung</b>	<b>111'100</b>	<b>28'000</b>	<b>195'900</b>	<b>25'000</b>	<b>184'109.15</b>	<b>16'730.00</b>
	<b>Nettoergebnis</b>		<b>83'100</b>		<b>170'900</b>		<b>167'379.15</b>
3101.00	Betriebs-, Verbrauchsmaterial	200				120.00	
3102.00	Drucksachen, Publikationen	1'500		1'500		4'111.85	
3111.00	Anschaffung Apparate, Masch., Geräte, Fahrz., Werkz.			2'000			
3119.00	Anschaffung übrige nicht aktivierbare Anlagen	50'000		5'000		6'985.00	
3130.00	Dienstleistungen Dritter	4'000		10'000		4'021.30	
3160.00	Miete und Pacht Liegenschaften	400		400		350.00	
3199.00	Übriger Betriebsaufwand	1'000				1'261.00	
3631.00	Beiträge an Kantone und Konkordate					250.00	
3636.00	Beiträge an private Organisationen ohne Erwerbszweck	54'000		177'000		167'010.00	
4631.00	Beiträge von Kantonen und Konkordaten		28'000		25'000		16'730.00
<b>1201</b>	<b>Gemeindebibliothek</b>	<b>131'000</b>					

**ERFOLGSRECHNUNG - EINZELKONTI**

Nummer	Einzelkonti nach Abteilungen	Budget 2023		Budget 2022		Rechnung 2021	
		Aufwand	Ertrag	Aufwand	Ertrag	Aufwand	Ertrag
	<b>Nettoergebnis</b>		<b>131'000</b>				
3636.00	Beiträge an private Organisationen ohne Erwerbszweck	131'000					
<b>20</b>	<b>Finanzen</b>	<b>2'040'700</b>	<b>65'679'600</b>	<b>2'007'100</b>	<b>62'664'300</b>	<b>6'151'045.75</b>	<b>75'637'904.58</b>
	<b>Nettoergebnis</b>	<b>63'638'900</b>		<b>60'657'200</b>		<b>69'486'858.83</b>	
<b>2000</b>	<b>Finanzen, Verwaltung</b>	<b>1'646'200</b>	<b>683'500</b>	<b>1'546'900</b>	<b>730'000</b>	<b>1'595'208.94</b>	<b>730'717.60</b>
	<b>Nettoergebnis</b>		<b>962'700</b>		<b>816'900</b>		<b>864'491.34</b>
3010.00	Löhne des Verwaltungs- und Betriebspersonals	1'078'600		1'032'800		1'021'108.00	
3010.09	Erstattung von Lohn (Taggelder, EO etc.)					-22'199.00	
3050.00	AG-Beiträge AHV, IV, EO, ALV, Verwaltungskosten	69'000		66'100		63'442.75	
3052.00	AG-Beiträge an Pensionskassen	138'600		133'400		131'290.95	
3053.00	AG-Beiträge UVG/Haftpflichtvers.	14'500		19'200		28'760.85	
3054.00	AG-Beiträge an Familienausgleichskasse	12'000		12'400		11'986.40	
3090.00	Aus- und Weiterbildung des Personals	3'000		3'000		2'243.15	
3099.00	Übriger Personalaufwand	2'000		2'000		5'048.50	
3100.00	Büromaterial	2'000		3'000		1'636.55	
3101.00	Betriebs-, Verbrauchsmaterial					275.40	
3102.00	Drucksachen, Publikationen			1'000			
3103.00	Fachliteratur, Zeitschriften	1'000		1'000		1'277.90	
3110.00	Anschaffung Büromöbel und -geräte	1'000		1'500		1'117.00	
3111.00	Anschaffung Apparate, Masch., Geräte, Fahrz., Werkz.			4'000			
3113.00	Anschaffung Hardware	18'000		3'000		6'225.35	
3130.00	Dienstleistungen Dritter	125'000		160'000		148'749.32	
3130.01	Versandkosten/Allgemeine Verwaltungskosten	20'000		25'000		18'031.65	
3132.00	Honorare externe Berater, Gutachter, Fachexperten usw.					2'692.50	
3134.00	Sachversicherungsprämien	2'000		14'000		1'831.00	
3153.00	Informatik-Unterhalt (Hardware)			1'000			
3158.00	Unterhalt immaterielle Anlagen	10'000		10'000		4'446.65	
3161.00	Mieten, Benützungskosten Mobilien	3'000				2'877.35	
3170.00	Reisekosten und Spesen	500		500		198.90	
3181.00	Tatsächliche Forderungsverluste					206.90	
3199.00	Übriger Betriebsaufwand	1'000		4'000		80.00	
3611.00	Entschädigungen an Kantone und Konkordate	80'000		50'000		117'436.87	
3612.00	Entschädigungen an Gemeinden und Zweckverbände	65'000				46'444.00	
4210.00	Gebühren für Amtshandlungen		5'000		5'000		5'395.85
4240.00	Benützungsgebühren und Dienstleistungen		2'500				2'432.50
4260.00	Rückerstattungen und Kostenbeteiligungen Dritter		11'000		60'000		10'523.29
4290.00	Übrige Entgelte/Eingelöste Verlustscheine						6.00
4499.00	Übrige Finanzerträge						69'483.76
4611.00	Entschädigungen von Kantonen und Konkordaten		520'000		520'000		504'743.00
4612.00	Entschädigungen von Gemeinden und Zweckverbänden		115'000		115'000		113'183.20
4910.00	Interne Verrechnung von Dienstleistungen		30'000		30'000		24'950.00
<b>2010</b>	<b>Gemeindesteuern</b>	<b>66'000</b>	<b>49'647'000</b>	<b>101'000</b>	<b>46'679'000</b>	<b>37'956.56</b>	<b>49'878'873.31</b>
	<b>Nettoergebnis</b>	<b>49'581'000</b>		<b>46'578'000</b>		<b>49'840'916.75</b>	
3181.00	Tatsächliche Forderungsverluste	40'000		75'000		38'171.61	
3611.00	Entschädigungen an Kantone und Konkordate	26'000		26'000		-215.05	
4000.00	Einkommenssteuern natürliche Personen Rechnungsjahr		36'000'000		34'000'000		34'910'319.75
4000.10	Einkommenssteuern natürliche Personen früherer Jahre		4'000'000		4'000'000		4'353'924.35
4000.20	Nachsteuern Einkommenssteuern natürliche Personen		200'000		120'000		351'564.17

**ERFOLGSRECHNUNG - EINZELKONTI**

Nummer	Einzelkonti nach Abteilungen	Budget 2023		Budget 2022		Rechnung 2021	
		Aufwand	Ertrag	Aufwand	Ertrag	Aufwand	Ertrag
4000.40	Aktive Steuerauscheidungen Einkommenssteuern natürliche Personen		800'000		600'000		843'199.85
4000.50	Passive Steuerauscheidungen Einkommenssteuern natürliche Personen		-1'200'000		-1'500'000		-1'239'567.50
4000.60	Anrechnung ausländischer Quellensteuern natürliche Personen		-60'000		-80'000		-57'720.10
4001.00	Vermögenssteuern natürliche Personen Rechnungsjahr		5'000'000		4'400'000		4'934'086.30
4001.10	Vermögenssteuern natürliche Personen früherer Jahre		1'300'000		1'600'000		1'217'371.05
4001.20	Nachsteuern Vermögenssteuern natürliche Personen		120'000		40'000		109'544.23
4001.40	Aktive Steuerauscheidungen Vermögenssteuern natürliche Personen		250'000		200'000		239'366.00
4001.50	Passive Steuerauscheidungen Vermögenssteuern natürliche Personen		-400'000		-450'000		-373'639.60
4002.00	Quellensteuern natürliche Personen		500'000		100'000		1'154'897.44
4008.00	Personensteuern		275'000		275'000		260'347.12
4010.00	Gewinnsteuern juristische Personen Rechnungsjahr		1'700'000		1'700'000		1'572'884.10
4010.10	Gewinnsteuern juristische Personen früherer Jahre		400'000		400'000		971'004.55
4010.40	Aktive Steuerauscheidungen Gewinnsteuern juristische Personen		400'000		700'000		430'401.65
4010.50	Passive Steuerauscheidungen Gewinnsteuern juristische Personen		-40'000		-70'000		-14'678.20
4011.00	Kapitalsteuern juristische Personen Rechnungsjahr		167'000		199'000		181'683.70
4011.10	Kapitalsteuern juristische Personen früherer Jahre		200'000		400'000		10'712.75
4011.40	Aktive Steuerauscheidungen Kapitalsteuern juristische Personen		40'000		50'000		28'448.85
4011.50	Passive Steuerauscheidungen Kapitalsteuern juristische Personen		-5'000		-5'000		-5'277.15
<b>2011</b>	<b>Sondersteuern</b>		<b>11'000'000</b>		<b>10'000'000</b>		<b>11'356'774.80</b>
	<b>Nettoergebnis</b>	<b>11'000'000</b>		<b>10'000'000</b>		<b>11'356'774.80</b>	
4022.00	Grundstückgewinnsteuern		11'000'000		10'000'000		11'356'774.80
<b>2030</b>	<b>Finanzausgleich</b>		<b>2'773'000</b>		<b>3'397'600</b>		<b>6'741'324.00</b>
	<b>Nettoergebnis</b>	<b>2'773'000</b>		<b>3'397'600</b>		<b>6'741'324.00</b>	
4621.50	Ressourcenausgleichsbeiträge		2'773'000		3'397'600		6'741'324.00
<b>2040</b>	<b>Kapitaldienst</b>	<b>298'700</b>	<b>308'300</b>	<b>356'000</b>	<b>244'500</b>	<b>353'918.42</b>	<b>352'238.64</b>
	<b>Nettoergebnis</b>	<b>9'600</b>			<b>111'500</b>		<b>1'679.78</b>
3130.00	Dienstleistungen Dritter	14'000		14'000		12'915.65	
3181.00	Tatsächliche Forderungsverluste	8'000				8'158.52	
3199.00	Übriger Betriebsaufwand	1'000		1'300		514.95	
3401.00	Verzinsung Finanzverbindlichkeiten	160'000		200'000		216'887.00	
3499.00	Übriger Finanzaufwand					.10	
3499.10	Vergütungszinsen auf Steuern	85'000		110'000		81'929.80	
3940.00	Interne Verrechnung von kalk. Zinsen/Finanzaufwand	30'700		30'700		33'512.40	
4401.00	Zinsen Forderungen und Kontokorrente		500		500		303.82
4401.10	Zinsen auf Steuerforderungen		100'000		100'000		125'225.13
4402.00	Zinsen Finanzanlagen		2'500				2'598.00
4450.00	Erträge aus Darlehen VV		100'000		46'000		123'872.39
4940.00	Interne Verrechnung von kalk. Zinsen/Finanzaufwand		105'300		98'000		100'239.30
<b>2045</b>	<b>Gewinne und Verluste sowie Wertberichtigungen auf Liegenschaften des Finanzvermögens</b>					<b>3'979'560.93</b>	<b>4'500'000.00</b>
	<b>Nettoergebnis</b>					<b>520'439.07</b>	
3441.00	Wertberichtigungen Grundstücke FV					279'303.05	
3441.40	Wertberichtigungen Gebäude FV					3'700'257.88	
4411.40	Gewinne aus Verkäufen von Gebäuden FV						4'500'000.00
<b>2046</b>	<b>Finanzvermögen, Übriges</b>	<b>2'000</b>	<b>5'000</b>			<b>8'618.99</b>	<b>10'222.22</b>
	<b>Nettoergebnis</b>	<b>3'000</b>				<b>1'603.23</b>	
3420.00	Kapitalbeschaffung und -verwaltung	2'000				8'618.99	

ERFOLGSRECHNUNG - EINZELKONTI

Nummer	Einzelkonti nach Abteilungen	Budget 2023		Budget 2022		Rechnung 2021	
		Aufwand	Ertrag	Aufwand	Ertrag	Aufwand	Ertrag
4499.00	Übrige Finanzerträge		5'000				10'222.22
<b>2060</b>	<b>Neutrale Aufwendungen und Erträge</b>				<b>370'000</b>		<b>350'000.00</b>
	<b>Nettoergebnis</b>			<b>370'000</b>		<b>350'000.00</b>	
4634.00	Beiträge von öffentlichen Unternehmungen				370'000		350'000.00
<b>2061</b>	<b>Zweckgebundene Zuwendungen</b>	<b>27'800</b>	<b>27'800</b>	<b>3'200</b>	<b>3'200</b>	<b>175'781.91</b>	<b>175'781.91</b>
3502.00	Einlagen in Legate und Stiftungen des FK	2'800		3'200		3'205.00	
3632.00	Beiträge an Gemeinden und Zweckverbände	20'000				17'560.10	
3634.00	Beiträge an öffentliche Unternehmungen					138'274.90	
3637.00	Beiträge an private Haushalte	5'000				6'272.00	
3980.00	Interne Übertragungen					10'469.91	
4390.00	Übriger Ertrag		1'000				1'800.00
4502.00	Entnahmen aus Legaten und Stiftungen des FK		24'000				170'776.91
4940.00	Interne Verrechnung von kalk. Zinsen/Finanzaufwand		2'800		3'200		3'205.00
<b>2062</b>	<b>Rückverteilungen aus CO2-Abgabe</b>		<b>5'000</b>		<b>10'000</b>		<b>6'457.65</b>
	<b>Nettoergebnis</b>	<b>5'000</b>		<b>10'000</b>		<b>6'457.65</b>	
4699.10	Rückverteilung CO2-Abgabe		5'000		10'000		6'457.65
<b>2063</b>	<b>Gewinnanteil ZKB</b>		<b>1'000'000</b>		<b>1'000'000</b>		<b>1'304'873.45</b>
	<b>Nettoergebnis</b>	<b>1'000'000</b>		<b>1'000'000</b>		<b>1'304'873.45</b>	
4604.00	Anteil an Erträgen öffentlicher Unternehmungen		1'000'000		1'000'000		1'304'873.45
<b>2064</b>	<b>Ausgleichsvergütung EKZ</b>		<b>230'000</b>		<b>230'000</b>		<b>230'641.00</b>
	<b>Nettoergebnis</b>	<b>230'000</b>		<b>230'000</b>		<b>230'641.00</b>	
4604.00	Anteil an Erträgen öffentlicher Unternehmungen		230'000		230'000		230'641.00
<b>22</b>	<b>Bildung</b>	<b>33'644'000</b>	<b>2'079'700</b>	<b>31'731'700</b>	<b>2'098'900</b>	<b>32'255'452.98</b>	<b>2'190'916.36</b>
	<b>Nettoergebnis</b>		<b>31'564'300</b>		<b>29'632'800</b>		<b>30'064'536.62</b>
<b>2200</b>	<b>Kindergartenstufe</b>	<b>2'552'500</b>		<b>1'898'100</b>		<b>1'905'682.37</b>	
	<b>Nettoergebnis</b>		<b>2'552'500</b>		<b>1'898'100</b>		<b>1'905'682.37</b>
3010.00	Löhne des Verwaltungs- und Betriebspersonals					103.45	
3020.00	Löhne der Lehrpersonen	440'000		50'000		32'653.25	
3020.01	Hausämter, Kustoden, Schulsport- und Freizeit	4'000		5'000		3'500.00	
3020.02	Löhne Förderunterricht	10'000					
3020.03	Löhne übrige Sonderschulmassnahmen	80'000				1'958.50	
3042.00	Verpflegungszulagen	5'000		1'000		298.70	
3050.00	AG-Beiträge AHV, IV, EO, ALV, Verwaltungskosten	40'000		3'000		2'082.85	
3052.00	AG-Beiträge an Pensionskassen	64'000		1'000		195.65	
3053.00	AG-Beiträge UVG/Haftpflichtvers.	8'000		1'000		283.15	
3054.00	AG-Beiträge an Familienausgleichskasse	7'500		1'000		388.85	
3099.00	Übriger Personalaufwand	2'000		2'000		550.00	
3100.00	Büromaterial			1'500		1'178.65	
3100.04	Fotokopien, Vervielfältigungen	1'000					
3104.00	Lehrmittel	58'000		51'000		53'877.59	
3110.00	Anschaffung Büromöbel und -geräte	5'000		8'000		12'034.80	
3111.00	Anschaffung Apparate, Masch., Geräte, Fahrz., Werkz.	3'000		2'000		1'404.10	
3113.00	Anschaffung Hardware	3'000		5'000		15'511.85	
3130.00	Dienstleistungen Dritter	50'000		50'000		4'674.75	

**ERFOLGSRECHNUNG - EINZELKONTI**

Nummer	Einzelkonti nach Abteilungen	Budget 2023		Budget 2022		Rechnung 2021	
		Aufwand	Ertrag	Aufwand	Ertrag	Aufwand	Ertrag
3150.00	Unterhalt Büromöbel und -geräte		1'000	1'000			
3151.00	Unterhalt Apparate, Masch., Geräte, Fahrz., Werkz.		1'000	1'000		204.63	
3171.00	Exkursionen, Schulreisen und Lager		9'000	8'600		6'114.40	
3199.00	Übriger Betriebsaufwand		1'000	1'000		940.75	
3611.00	Entschädigungen an Kantone und Konkordate		1'760'000	1'705'000		1'767'726.45	
<b>2210</b>	<b>Primarstufe</b>		<b>10'977'500</b>	<b>8'710'000</b>	<b>50'500</b>	<b>9'059'032.46</b>	<b>34'142.00</b>
	<b>Nettoergebnis</b>		<b>10'934'000</b>		<b>8'659'500</b>		<b>9'024'890.46</b>
3010.00	Löhne des Verwaltungs- und Betriebspersonals					583.60	
3020.00	Löhne der Lehrpersonen		1'240'000	125'000		144'436.35	
3020.01	Hausämter, Kustoden, Schulsport- und Freizeit		53'000	52'000		43'964.95	
3020.02	Löhne Förderunterricht		132'500	4'500		462.85	
3020.03	Löhne übrige Sonderschulmassnahmen		280'000				
3042.00	Verpflegungszulagen		11'000	2'000		1'711.80	
3050.00	AG-Beiträge AHV, IV, EO, ALV, Verwaltungskosten		110'000	10'000		13'794.70	
3052.00	AG-Beiträge an Pensionskassen		197'000	8'000		6'452.40	
3053.00	AG-Beiträge UVG/Haftpflichtvers.		22'000	2'000		2'459.50	
3054.00	AG-Beiträge an Familienausgleichskasse		19'000	2'000		2'576.65	
3090.00	Aus- und Weiterbildung des Personals					245.00	
3099.00	Übriger Personalaufwand		8'000	6'000		12'493.20	
3100.00	Büromaterial					569.05	
3100.04	Fotokopien, Vervielfältigungen		28'000	28'000		25'654.20	
3101.00	Betriebs-, Verbrauchsmaterial		500			1'143.05	
3102.00	Drucksachen, Publikationen		3'500	3'000		3'445.30	
3104.00	Lehrmittel		160'000	150'000		134'060.76	
3104.01	Lehrmittel-Sammlung		6'500	6'500		3'808.75	
3104.02	Schulmaterial		92'000	95'000		70'041.10	
3104.03	Schulmaterial Werkunterricht		30'000	28'000		19'055.15	
3104.05	Turnmaterial		31'000	16'000		15'343.55	
3104.06	Betriebs- und Lernsoftware Informatik		33'000	28'000		14'597.90	
3104.07	Schulmaterial Handarbeit		50'000	50'000		37'149.72	
3110.00	Anschaffung Büromöbel und -geräte		36'000	38'000		48'898.80	
3111.00	Anschaffung Apparate, Masch., Geräte, Fahrz., Werkz.		11'000	12'000		7'463.75	
3113.00	Anschaffung Hardware		98'000	115'000		88'185.95	
3119.00	Anschaffung übrige nicht aktivierbare Anlagen		2'500			2'478.35	
3130.00	Dienstleistungen Dritter		50'000	50'000		54'522.30	
3132.00	Honorare externe Berater, Gutachter, Fachexperten usw.					2'919.50	
3137.00	Steuern und Abgaben					49.79	
3138.00	Kurse, Prüfungen und Beratungen		20'000	20'000		20'345.40	
3151.00	Unterhalt Apparate, Masch., Geräte, Fahrz., Werkz.		22'000	20'000		17'854.41	
3161.00	Mieten, Benützungskosten Mobilien		22'000			21'745.33	
3170.00	Reisekosten und Spesen		1'000	1'000			
3171.00	Exkursionen, Schulreisen und Lager		155'000	175'000		166'925.25	
3199.00	Übriger Betriebsaufwand		3'000	3'000		2'390.25	
3611.00	Entschädigungen an Kantone und Konkordate		7'730'000	7'350'000		7'756'558.75	
3612.00	Entschädigungen an Gemeinden und Zweckverbände		320'000	310'000		314'645.10	
4231.00	Kursgelder				18'000		18'450.00
4260.00	Rückerstattungen und Kostenbeteiligungen Dritter				32'000		15'557.00
4290.00	Übrige Entgelte/Eingelöste Verlustscheine						135.00
4390.00	Übriger Ertrag		500		500		

ERFOLGSRECHNUNG - EINZELKONTI

Nummer	Einzelkonti nach Abteilungen	Budget 2023		Budget 2022		Rechnung 2021	
		Aufwand	Ertrag	Aufwand	Ertrag	Aufwand	Ertrag
<b>2220</b>	<b>Sekundarstufe</b>	<b>5'674'000</b>	<b>44'000</b>	<b>4'955'000</b>	<b>47'500</b>	<b>4'843'770.27</b>	<b>51'360.00</b>
	<b>Nettoergebnis</b>		<b>5'630'000</b>		<b>4'907'500</b>		<b>4'792'410.27</b>
3020.00	Löhne der Lehrpersonen	180'000		70'000		87'223.55	
3020.01	Hausämter, Kustoden, Schulsport- und Freizeit	27'000		31'000		31'853.00	
3020.02	Löhne Förderunterricht	26'000		2'000			
3020.03	Löhne übrige Sonderschulmassnahmen	30'000					
3042.00	Verpflegungszulagen	5'000		1'000		480.20	
3050.00	AG-Beiträge AHV, IV, EO, ALV, Verwaltungskosten	16'000		7'000		7'972.80	
3052.00	AG-Beiträge an Pensionskassen	19'000		5'000		3'265.95	
3053.00	AG-Beiträge UVG/Haftpflichtvers.	3'000		1'000		1'099.80	
3054.00	AG-Beiträge an Familienausgleichskasse	3'000		1'500		1'486.65	
3099.00	Übriger Personalaufwand	6'000		5'000		630.55	
3100.00	Büromaterial					74.75	
3100.04	Fotokopien, Vervielfältigungen	3'000		3'000		2'956.35	
3101.00	Betriebs-, Verbrauchsmaterial					436.40	
3104.00	Lehrmittel	130'000		120'000		97'459.05	
3104.01	Lehrmittel-Sammlung	7'000		7'000		7'221.60	
3104.02	Schulmaterial	58'000		58'000		51'960.20	
3104.03	Schulmaterial Werkunterricht	20'000		18'000		18'720.90	
3104.05	Turnmaterial	13'000		16'000		11'425.80	
3104.06	Betriebs- und Lernsoftware Informatik	25'000		20'000		7'827.85	
3104.07	Schulmaterial Handarbeit	28'000		28'000		21'803.67	
3104.09	Hauswirtschaft	44'000		43'000		42'883.90	
3110.00	Anschaffung Büromöbel und -geräte	5'000		9'000		9'519.95	
3111.00	Anschaffung Apparate, Masch., Geräte, Fahrz., Werkz.	5'000		6'000		20'772.00	
3113.00	Anschaffung Hardware	66'000		78'000		92'805.00	
3130.00	Dienstleistungen Dritter	5'000		2'000		5'442.60	
3132.00	Honorare externe Berater, Gutachter, Fachexperten usw.			500		250.00	
3151.00	Unterhalt Apparate, Masch., Geräte, Fahrz., Werkz.	13'000		14'000		13'361.35	
3161.00	Mieten, Benützungskosten Mobilien	8'000				10'931.11	
3171.00	Exkursionen, Schulreisen und Lager	87'000		70'000		58'719.84	
3199.00	Übriger Betriebsaufwand	2'000		2'000		327.90	
3611.00	Entschädigungen an Kantone und Konkordate	4'090'000		3'580'000		3'614'778.30	
3612.00	Entschädigungen an Gemeinden und Zweckverbände	340'000		375'000		257'079.25	
3631.00	Beiträge an Kantone und Konkordate	410'000		382'000		363'000.00	
4260.00	Rückerstattungen und Kostenbeteiligungen Dritter		44'000		47'500		51'360.00
<b>2239</b>	<b>Sonderschulen</b>	<b>1'799'000</b>	<b>30'000</b>	<b>1'866'500</b>	<b>210'000</b>		
	<b>Nettoergebnis</b>		<b>1'769'000</b>		<b>1'656'500</b>		
3612.00	Entschädigungen an Gemeinden und Zweckverbände	21'000		21'000			
3631.00	Beiträge an Kantone und Konkordate	1'340'000		1'340'000			
3635.00	Beiträge an private Unternehmungen	315'000		360'000			
3636.00	Beiträge an private Organisationen ohne Erwerbszweck	94'000		120'000			
3637.00	Beiträge an private Haushalte	29'000		25'500			
4260.00	Rückerstattungen und Kostenbeteiligungen Dritter		30'000		210'000		
<b>2240</b>	<b>Kommunale Sonderschule</b>	<b>365'400</b>	<b>18'000</b>	<b>2'720'000</b>	<b>6'000</b>	<b>4'757'863.80</b>	<b>249'821.75</b>
	<b>Nettoergebnis</b>		<b>347'400</b>		<b>2'714'000</b>		<b>4'508'042.05</b>
3020.00	Löhne der Lehrpersonen	90'000		1'550'000		1'431'298.40	
3020.02	Löhne Förderunterricht			160'000		160'320.35	
3020.03	Löhne übrige Sonderschulmassnahmen	20'000		360'000		385'207.90	

ERFOLGSRECHNUNG - EINZELKONTI

Nummer	Einzelkonti nach Abteilungen	Budget 2023		Budget 2022		Rechnung 2021	
		Aufwand	Ertrag	Aufwand	Ertrag	Aufwand	Ertrag
3020.09	Erstattung von Lohn (Taggelder, EO etc.)					-7'100.00	
3042.00	Verpflegungszulagen	1'500		20'000		14'698.75	
3050.00	AG-Beiträge AHV, IV, EO, ALV, Verwaltungskosten	6'000		120'000		125'858.65	
3052.00	AG-Beiträge an Pensionskassen	12'000		240'000		232'545.00	
3053.00	AG-Beiträge UVG/Haftpflichtvers.	1'500		26'000		30'594.50	
3054.00	AG-Beiträge an Familienausgleichskasse	1'500		22'000		23'518.90	
3091.00	Personalwerbung					80.00	
3099.00	Übriger Personalaufwand	400		2'000		1'130.00	
3101.00	Betriebs-, Verbrauchsmaterial					218.90	
3104.00	Lehrmittel	25'000		20'500		20'162.45	
3111.00	Anschaffung Apparate, Masch., Geräte, Fahrz., Werkz.	1'000		1'000		101.05	
3113.00	Anschaffung Hardware	2'000		2'000			
3130.00	Dienstleistungen Dritter	138'000		130'000		148'726.05	
3132.00	Honorare externe Berater, Gutachter, Fachexperten usw.	65'000		65'000		28'146.70	
3170.00	Reisekosten und Spesen	500		500		114.70	
3181.00	Tatsächliche Forderungsverluste					1'100.00	
3199.00	Übriger Betriebsaufwand	1'000		1'000			
3611.00	Entschädigungen an Kantone und Konkordate					2'800.00	
3612.00	Entschädigungen an Gemeinden und Zweckverbände					480'225.80	
3635.00	Beiträge an private Unternehmungen					146'227.65	
3636.00	Beiträge an private Organisationen ohne Erwerbszweck					1'529'308.05	
3637.00	Beiträge an private Haushalte					2'580.00	
4260.00	Rückerstattungen und Kostenbeteiligungen Dritter						243'821.75
4631.00	Beiträge von Kantonen und Konkordaten		18'000		6'000		6'000.00
<b>2250</b>	<b>Volksschule, Allgemeines</b>	<b>1'626'400</b>		<b>1'502'400</b>		<b>1'447'743.84</b>	<b>1'676.65</b>
	<b>Nettoergebnis</b>		<b>1'626'400</b>		<b>1'502'400</b>		<b>1'446'067.19</b>
3020.00	Löhne der Lehrpersonen	280'000		245'000		189'947.85	
3050.00	AG-Beiträge AHV, IV, EO, ALV, Verwaltungskosten	13'000		12'000		8'436.40	
3052.00	AG-Beiträge an Pensionskassen	20'000		12'000		7'485.50	
3053.00	AG-Beiträge UVG/Haftpflichtvers.	2'000		7'000		1'847.95	
3054.00	AG-Beiträge an Familienausgleichskasse	2'000		7'000		1'576.15	
3090.00	Aus- und Weiterbildung des Personals	115'000		115'000		104'176.90	
3099.00	Übriger Personalaufwand	48'000		51'000		40'179.80	
3101.00	Betriebs-, Verbrauchsmaterial	5'000		3'000		30'027.45	
3103.00	Fachliteratur, Zeitschriften	500				758.10	
3103.02	Verbrauchsmaterial, Fachliteratur SSA	1'000		2'000		518.85	
3104.10	Schüler- und Lehrerbibliothek	28'000		28'000		27'585.98	
3110.00	Anschaffung Büromöbel und -geräte	1'000		1'000		601.20	
3111.00	Anschaffung Apparate, Masch., Geräte, Fahrz., Werkz.	1'000		1'000			
3113.00	Anschaffung Hardware	2'000		2'000		2'364.75	
3130.00	Dienstleistungen Dritter	80'000		78'000		69'759.62	
3133.00	Informatik-Nutzungsaufwand	137'000		125'000		134'673.59	
3170.00	Reisekosten und Spesen	10'000		500			
3199.00	Übriger Betriebsaufwand	2'000		12'000		10'622.90	
3300.60	Planmässige Abschreibungen Mobilien VV	82'900		25'900		48'911.33	
3610.00	Entschädigungen an den Bund			20'000		10'865.00	
3611.00	Entschädigungen an Kantone und Konkordate	468'000		450'000		450'693.50	
3612.00	Entschädigungen an Gemeinden und Zweckverbände	290'000		270'000		279'949.22	
3614.00	Entschädigungen an öffentliche Unternehmungen	18'000		15'000		19'289.60	
3636.00	Beiträge an private Organisationen ohne Erwerbszweck	20'000		20'000		7'472.20	



**ERFOLGSRECHNUNG - EINZELKONTI**

Nummer	Einzelkonti nach Abteilungen	Budget 2023		Budget 2022		Rechnung 2021	
		Aufwand	Ertrag	Aufwand	Ertrag	Aufwand	Ertrag
4260.00	Rückerstattungen und Kostenbeteiligungen Dritter						276.65
4610.00	Entschädigungen vom Bund						1'400.00
<b>2260</b>	<b>Schulgesundheitsdienst</b>	<b>195'700</b>	<b>85'000</b>	<b>188'700</b>	<b>85'000</b>	<b>229'827.05</b>	<b>78'208.00</b>
	<b>Nettoergebnis</b>		<b>110'700</b>		<b>103'700</b>		<b>151'619.05</b>
3010.00	Löhne des Verwaltungs- und Betriebspersonals	25'000		25'000		70'481.70	
3050.00	AG-Beiträge AHV, IV, EO, ALV, Verwaltungskosten	1'500		1'000		3'354.90	
3053.00	AG-Beiträge UVG/Haftpflichtvers.	300		200		213.05	
3054.00	AG-Beiträge an Familienausgleichskasse	300		1'000		628.35	
3099.00	Übriger Personalaufwand	1'000		1'000		460.00	
3102.00	Drucksachen, Publikationen	500				204.65	
3106.00	Medizinisches Material	12'600		6'000		7'497.70	
3130.00	Dienstleistungen Dritter					220.00	
3136.00	Honorare privatärztlicher Tätigkeit	150'000		150'000		145'382.10	
3170.00	Reisekosten und Spesen	500		500			
3181.00	Tatsächliche Forderungsverluste	1'000		1'000			
3199.00	Übriger Betriebsaufwand	1'000		1'000		584.60	
3637.00	Beiträge an private Haushalte	2'000		2'000		800.00	
4260.00	Rückerstattungen und Kostenbeteiligungen Dritter		85'000		85'000		78'208.00
<b>2270</b>	<b>Schulergänzende Tagesstrukturen</b>	<b>2'221'700</b>	<b>1'645'200</b>	<b>2'031'100</b>	<b>1'515'200</b>	<b>2'115'363.86</b>	<b>1'572'376.95</b>
	<b>Nettoergebnis</b>		<b>576'500</b>		<b>515'900</b>		<b>542'986.91</b>
3010.00	Löhne des Verwaltungs- und Betriebspersonals	1'435'000		1'295'000		1'325'625.40	
3010.09	Erstattung von Lohn (Taggelder, EO etc.)	-16'000		-15'000		-13'750.35	
3050.00	AG-Beiträge AHV, IV, EO, ALV, Verwaltungskosten	89'000		82'000		81'741.10	
3050.09	Erstattung von AG-Beiträgen AHV, IV, EO, ALV, Verwaltungskosten					51'227.15	
3052.00	AG-Beiträge an Pensionskassen	149'000		139'000		136'847.20	
3053.00	AG-Beiträge UVG/Haftpflichtvers.	24'000		21'000		21'720.20	
3054.00	AG-Beiträge an Familienausgleichskasse	17'000		16'000		15'330.75	
3054.09	Erstattung von AG-Beiträgen an Familienausgleichskasse					-95.00	
3090.00	Aus- und Weiterbildung des Personals	8'000		8'000		6'040.00	
3091.00	Personalwerbung					269.25	
3099.00	Übriger Personalaufwand	5'000		5'000		4'636.50	
3100.00	Büromaterial	2'500		2'500		1'753.60	
3101.00	Betriebs-, Verbrauchsmaterial	17'000		15'000		14'495.85	
3102.00	Drucksachen, Publikationen	2'000		500		1'421.65	
3103.00	Fachliteratur, Zeitschriften	500		500		420.00	
3104.00	Lehrmittel	900		200		442.50	
3105.00	Lebensmittel	430'000		400'000		419'445.45	
3110.00	Anschaffung Büromöbel und -geräte	2'000				1'330.65	
3111.00	Anschaffung Apparate, Masch., Geräte, Fahrz., Werkz.	8'500		14'000		8'533.10	
3119.00	Anschaffung übrige nicht aktivierbare Anlagen					149.65	
3130.00	Dienstleistungen Dritter	13'000		13'000		6'779.45	
3130.01	Versandkosten/Allgemeine Verwaltungskosten					80.00	
3133.00	Informatik-Nutzungsaufwand	4'500		4'500		7'285.40	
3151.00	Unterhalt Apparate, Masch., Geräte, Fahrz., Werkz.	3'000		3'000		2'652.51	
3170.00	Reisekosten und Spesen	4'000		5'000		4'117.40	
3171.00	Exkursionen, Schulreisen und Lager	4'000		4'000		33.00	
3181.00	Tatsächliche Forderungsverluste	1'000		1'000			
3199.00	Übriger Betriebsaufwand	500		500		360.45	
3300.40	Planmässige Abschreibungen Hochbauten VV	16'400		16'400		16'471.00	

ERFOLGSRECHNUNG - EINZELKONTI

Nummer	Einzelkonti nach Abteilungen	Budget 2023		Budget 2022		Rechnung 2021	
		Aufwand	Ertrag	Aufwand	Ertrag	Aufwand	Ertrag
3636.00	Beiträge an private Organisationen ohne Erwerbszweck	900					
4240.00	Benützungsgebühren und Dienstleistungen		1'345'000				
4260.00	Rückerstattungen und Kostenbeteiligungen Dritter				1'250'000		1'291'005.95
4290.00	Übrige Entgelte/Eingelöste Verlustscheine		200		200		360.00
4910.00	Interne Verrechnung von Dienstleistungen		300'000		265'000		281'011.00
<b>2280</b>	<b>Freizeitgestaltung</b>	<b>65'300</b>	<b>40'000</b>	<b>70'300</b>	<b>40'000</b>	<b>23'853.15</b>	<b>13'770.00</b>
	<b>Nettoergebnis</b>		<b>25'300</b>		<b>30'300</b>		<b>10'083.15</b>
3010.00	Löhne des Verwaltungs- und Betriebspersonals	10'000		10'000		9'140.00	
3050.00	AG-Beiträge AHV, IV, EO, ALV, Verwaltungskosten	100		100		192.35	
3053.00	AG-Beiträge UVG/Haftpflichtvers.	100		100		75.95	
3054.00	AG-Beiträge an Familienausgleichskasse	100		100		35.90	
3171.00	Exkursionen, Schulreisen und Lager	55'000		60'000		14'408.95	
4260.00	Rückerstattungen und Kostenbeteiligungen Dritter		40'000		40'000		13'770.00
<b>2290</b>	<b>Bildungswesen, Uebrig</b>	<b>1'200</b>		<b>1'200</b>		<b>1'200.00</b>	
	<b>Nettoergebnis</b>		<b>1'200</b>		<b>1'200</b>		<b>1'200.00</b>
3133.00	Informatik-Nutzungsaufwand	1'200		1'200		1'200.00	
<b>2300</b>	<b>Musikschule</b>	<b>500'000</b>		<b>525'000</b>		<b>485'622.50</b>	
	<b>Nettoergebnis</b>		<b>500'000</b>		<b>525'000</b>		<b>485'622.50</b>
3612.00	Entschädigungen an Gemeinden und Zweckverbände	500'000		525'000		485'622.50	
<b>2400</b>	<b>Schulbehörde / -leitungen</b>	<b>1'378'200</b>		<b>1'130'000</b>		<b>1'091'374.16</b>	
	<b>Nettoergebnis</b>		<b>1'378'200</b>		<b>1'130'000</b>		<b>1'091'374.16</b>
3000.00	Entschädig. Tag-/Sitzungsgelder Behörden & Kommiss.	95'000		150'000		207'043.95	
3010.00	Löhne des Verwaltungs- und Betriebspersonals	310'000		95'000		31'190.65	
3020.00	Löhne der Lehrpersonen					11'393.85	
3042.00	Verpflegungszulagen					3.00	
3050.00	AG-Beiträge AHV, IV, EO, ALV, Verwaltungskosten	35'000		15'000		15'383.25	
3052.00	AG-Beiträge an Pensionskassen	40'000		4'000			
3053.00	AG-Beiträge UVG/Haftpflichtvers.	2'000		1'000		523.30	
3054.00	AG-Beiträge an Familienausgleichskasse	4'000		2'000		2'872.60	
3090.00	Aus- und Weiterbildung des Personals	15'000		12'000		11'572.00	
3099.00	Übriger Personalaufwand	17'000		15'000		11'701.95	
3100.00	Büromaterial	2'000		2'000		1'496.36	
3101.00	Betriebs-, Verbrauchsmaterial					41.95	
3102.00	Drucksachen, Publikationen	1'000		1'000		480.00	
3110.00	Anschaffung Büromöbel und -geräte	1'000		1'000			
3111.00	Anschaffung Apparate, Masch., Geräte, Fahrz., Werkz.	1'000		1'000			
3113.00	Anschaffung Hardware	5'000		3'000		1'308.20	
3130.00	Dienstleistungen Dritter	11'000		9'000		9'985.15	
3132.00	Honorare externe Berater, Gutachter, Fachexperten usw.	10'000		10'000		14'616.45	
3133.00	Informatik-Nutzungsaufwand	1'000		1'500		630.00	
3151.00	Unterhalt Apparate, Masch., Geräte, Fahrz., Werkz.	1'000		1'000			
3170.00	Reisekosten und Spesen	4'000		4'000		1'527.00	
3199.00	Übriger Betriebsaufwand	1'000		1'000		1'334.40	
3300.40	Planmässige Abschreibungen Hochbauten VV	700				740.00	
3611.00	Entschädigungen an Kantone und Konkordate	820'000		800'000		765'980.10	
3636.00	Beiträge an private Organisationen ohne Erwerbszweck	1'500		1'500		1'550.00	

**ERFOLGSRECHNUNG - EINZELKONTI**

Nummer	Einzelkonti nach Abteilungen	Budget 2023		Budget 2022		Rechnung 2021	
		Aufwand	Ertrag	Aufwand	Ertrag	Aufwand	Ertrag
<b>2410</b>	<b>Schulverwaltung</b>	<b>963'600</b>	<b>4'000</b>	<b>1'048'600</b>	<b>1'000</b>	<b>1'022'927.82</b>	<b>150.20</b>
	<b>Nettoergebnis</b>		<b>959'600</b>		<b>1'047'600</b>		<b>1'022'777.62</b>
3010.00	Löhne des Verwaltungs- und Betriebspersonals	690'000		770'000		731'154.10	
3010.09	Erstattung von Lohn (Taggelder, EO etc.)					-2'821.35	
3050.00	AG-Beiträge AHV, IV, EO, ALV, Verwaltungskosten	50'000		50'000		46'799.20	
3052.00	AG-Beiträge an Pensionskassen	105'000		100'000		103'432.75	
3053.00	AG-Beiträge UVG/Haftpflichtvers.	10'000		12'000		11'629.25	
3054.00	AG-Beiträge an Familienausgleichskasse	8'600		8'600		8'773.05	
3090.00	Aus- und Weiterbildung des Personals	8'000		5'000		7'769.35	
3099.00	Übriger Personalaufwand	2'000		1'000		1'390.55	
3100.00	Büromaterial	11'000		12'000		10'115.67	
3101.00	Betriebs-, Verbrauchsmaterial	1'000					
3102.00	Drucksachen, Publikationen	2'000		3'000		2'469.36	
3103.00	Fachliteratur, Zeitschriften	1'000		1'000		645.85	
3110.00	Anschaffung Büromöbel und -geräte	2'000		3'000		7'756.35	
3111.00	Anschaffung Apparate, Masch., Geräte, Fahrz., Werkz.	2'000		2'000		3'003.80	
3113.00	Anschaffung Hardware	2'000		5'000		6'000.00	
3130.00	Dienstleistungen Dritter	2'000		1'000		1'756.10	
3130.01	Versandkosten/Allgemeine Verwaltungskosten	18'000		18'000		13'838.60	
3132.00	Honorare externe Berater, Gutachter, Fachexperten usw.	2'000		3'000			
3133.00	Informatik-Nutzungsaufwand	40'000		48'000		64'238.50	
3151.00	Unterhalt Apparate, Masch., Geräte, Fahrz., Werkz.	1'000		1'000		990.80	
3161.00	Mieten, Benützungskosten Mobilien	3'000				3'121.44	
3170.00	Reisekosten und Spesen	2'000		2'000		864.45	
3199.00	Übriger Betriebsaufwand	1'000		3'000			
4260.00	Rückerstattungen und Kostenbeteiligungen Dritter		4'000		1'000		150.20
<b>2500</b>	<b>Schulliegenschaften</b>	<b>5'249'200</b>	<b>103'000</b>	<b>5'021'100</b>	<b>76'700</b>	<b>5'165'262.91</b>	<b>135'360.50</b>
	<b>Nettoergebnis</b>		<b>5'146'200</b>		<b>4'944'400</b>		<b>5'029'902.41</b>
3010.00	Löhne des Verwaltungs- und Betriebspersonals	1'718'000		1'633'900		1'748'878.50	
3010.09	Erstattung von Lohn (Taggelder, EO etc.)					-30'195.20	
3030.00	Entschädigungen für temporäre Arbeitskräfte					1'891.85	
3050.00	AG-Beiträge AHV, IV, EO, ALV, Verwaltungskosten	109'100		102'800		109'194.85	
3050.09	Erstattung von AG-Beiträgen AHV, IV, EO, ALV, Verwaltungskosten					-81.30	
3052.00	AG-Beiträge an Pensionskassen	187'600		181'800		187'788.65	
3053.00	AG-Beiträge UVG/Haftpflichtvers.	23'100		26'100		27'819.25	
3054.00	AG-Beiträge an Familienausgleichskasse	19'200		19'300		20'443.65	
3054.09	Erstattung von AG-Beiträgen an Familienausgleichskasse					-15.30	
3090.00	Aus- und Weiterbildung des Personals	10'000		10'000			
3099.00	Übriger Personalaufwand	2'000		2'000		4'398.00	
3100.00	Büromaterial	3'000		3'000		512.10	
3101.00	Betriebs-, Verbrauchsmaterial	85'000		85'000		85'793.56	
3104.00	Lehrmittel					275.65	
3110.00	Anschaffung Büromöbel und -geräte	10'000		10'000		18'836.05	
3111.00	Anschaffung Apparate, Masch., Geräte, Fahrz., Werkz.	30'000		72'000		30'713.90	
3112.00	Anschaffung Kleider, Wäsche, Vorhänge	5'000		2'500		6'532.70	
3113.00	Anschaffung Hardware	5'000		5'000		589.35	
3118.00	Anschaffung immaterielle Anlagen	3'000		3'000		748.50	
3119.00	Anschaffung übrige nicht aktivierbare Anlagen	1'500		1'500		606.85	
3120.00	Ver- und Entsorgung Liegenschaften VV	500'000		400'000		416'581.34	
3130.00	Dienstleistungen Dritter	27'000		25'000		20'569.30	

ERFOLGSRECHNUNG - EINZELKONTI

Nummer	Einzelkonti nach Abteilungen	Budget 2023		Budget 2022		Rechnung 2021	
		Aufwand	Ertrag	Aufwand	Ertrag	Aufwand	Ertrag
3131.00	Planungen und Projektierungen Dritter	66'000		66'000		-1'337.75	
3132.00	Honorare externe Berater, Gutachter, Fachexperten usw.	6'000		6'000		25'319.40	
3133.00	Informatik-Nutzungsaufwand	2'000		2'000		2'918.35	
3134.00	Sachversicherungsprämien	53'000		53'000		50'818.00	
3137.00	Steuern und Abgaben	1'000		1'000		916.00	
3140.00	Unterhalt an Grundstücken	200'000		170'000		160'170.95	
3144.00	Unterhalt Hochbauten, Gebäude	550'000		550'000		737'389.81	
3150.00	Unterhalt Büromöbel und -geräte	1'000		1'000			
3151.00	Unterhalt Apparate, Masch., Geräte, Fahrz., Werkz.	30'000		40'000		26'723.25	
3153.00	Informatik-Unterhalt (Hardware)	2'000		2'000			
3158.00	Unterhalt immaterielle Anlagen	1'000					
3160.00	Miete und Pacht Liegenschaften	94'000		94'000		81'203.20	
3170.00	Reisekosten und Spesen	3'000		2'700		5'417.45	
3199.00	Übriger Betriebsaufwand			5'000			
3300.30	Planmässige Abschreibungen übrige Tiefbauten VV			100		126.00	
3300.40	Planmässige Abschreibungen Hochbauten VV	1'441'100		1'383'600		1'363'003.00	
3300.60	Planmässige Abschreibungen Mobilien VV	7'000		7'000		7'072.00	
3320.90	Planmässige Abschreibungen übrige immaterielle Anlagen	53'600		54'800		53'641.00	
4240.00	Benützungsgebühren und Dienstleistungen		25'000				11'407.50
4260.00	Rückerstattungen und Kostenbeteiligungen Dritter						15'330.80
4471.00	Mietzinse Dienstwohnungen VV		78'000		76'700		76'729.20
4634.00	Beiträge von öffentlichen Unternehmungen						31'893.00
<b>2510</b>	<b>Ferienheim Mistlibühl</b>	<b>74'300</b>	<b>67'000</b>	<b>63'700</b>	<b>67'000</b>	<b>105'928.79</b>	<b>54'050.31</b>
	<b>Nettoergebnis</b>		<b>7'300</b>	<b>3'300</b>			<b>51'878.48</b>
3010.00	Löhne des Verwaltungs- und Betriebspersonals	11'000		11'000		10'321.00	
3050.00	AG-Beiträge AHV, IV, EO, ALV, Verwaltungskosten	1'000		1'000		690.35	
3053.00	AG-Beiträge UVG/Haftpflichtvers.	100		100		81.45	
3054.00	AG-Beiträge an Familienausgleichskasse	100		100		128.95	
3099.00	Übriger Personalaufwand	300		300		200.00	
3101.00	Betriebs-, Verbrauchsmaterial	200		200		250.90	
3102.00	Drucksachen, Publikationen	200					
3111.00	Anschaffung Apparate, Masch., Geräte, Fahrz., Werkz.	2'000		2'000		20'038.40	
3112.00	Anschaffung Kleider, Wäsche, Vorhänge	1'000		1'000		12'964.05	
3119.00	Anschaffung übrige nicht aktivierbare Anlagen					119.10	
3120.00	Ver- und Entsorgung Liegenschaften VV	4'000		4'000		4'650.95	
3130.00	Dienstleistungen Dritter	1'000		1'000		1'588.25	
3133.00	Informatik-Nutzungsaufwand	1'000		1'000		743.10	
3134.00	Sachversicherungsprämien	1'000		1'000		1'079.20	
3140.00	Unterhalt an Grundstücken	2'000		2'000			
3144.00	Unterhalt Hochbauten, Gebäude	30'000		30'000		34'162.65	
3151.00	Unterhalt Apparate, Masch., Geräte, Fahrz., Werkz.	1'000		1'000		824.59	
3159.00	Unterhalt übrige mobile Anlagen	7'000		7'000		6'319.95	
3199.00	Übriger Betriebsaufwand	1'500		1'000		1'851.90	
3300.40	Planmässige Abschreibungen Hochbauten VV	9'900				9'914.00	
4290.00	Übrige Entgelte/Eingelöste Verlustscheine		7'000		7'000		641.30
4472.00	Vergütung für Benützungen Liegenschaften VV		60'000		60'000		42'939.10
4980.00	Interne Übertragungen						10'469.91
<b>30</b>	<b>Planung und Bau</b>	<b>947'000</b>	<b>207'000</b>	<b>855'200</b>	<b>185'000</b>	<b>1'007'079.43</b>	<b>331'698.34</b>
	<b>Nettoergebnis</b>		<b>740'000</b>		<b>670'200</b>		<b>675'381.09</b>

ERFOLGSRECHNUNG - EINZELKONTI

Nummer	Einzelkonti nach Abteilungen	Budget 2023		Budget 2022		Rechnung 2021	
		Aufwand	Ertrag	Aufwand	Ertrag	Aufwand	Ertrag
<b>3010</b>	<b>Planung und Bau, Verwaltung</b>	<b>947'000</b>	<b>207'000</b>	<b>855'200</b>	<b>185'000</b>	<b>986'079.43</b>	<b>310'698.34</b>
	<b>Nettoergebnis</b>		<b>740'000</b>		<b>670'200</b>		<b>675'381.09</b>
3010.00	Löhne des Verwaltungs- und Betriebspersonals	568'400		514'100		507'880.85	
3050.00	AG-Beiträge AHV, IV, EO, ALV, Verwaltungskosten	36'400		33'000		32'597.60	
3052.00	AG-Beiträge an Pensionskassen	80'100		77'600		71'629.30	
3053.00	AG-Beiträge UVG/Haftpflichtvers.	11'700		11'800		12'443.70	
3054.00	AG-Beiträge an Familienausgleichskasse	6'300		6'200		6'094.40	
3090.00	Aus- und Weiterbildung des Personals	2'500		4'000		5'985.00	
3099.00	Übriger Personalaufwand	2'000		1'500		1'200.00	
3100.00	Büromaterial	2'000		2'000		1'567.22	
3101.00	Betriebs-, Verbrauchsmaterial	500		500		223.20	
3102.00	Drucksachen, Publikationen	12'000		6'000		11'371.70	
3103.00	Fachliteratur, Zeitschriften	1'000		1'000		276.00	
3111.00	Anschaffung Apparate, Masch., Geräte, Fahrz., Werkz.	500		500		5'536.65	
3113.00	Anschaffung Hardware	15'500				680.50	
3118.00	Anschaffung immaterielle Anlagen	12'500		500		23'565.10	
3130.00	Dienstleistungen Dritter	21'000		25'000		24'968.90	
3131.00	Planungen und Projektierungen Dritter	34'000		42'000		81'265.65	
3132.00	Honorare externe Berater, Gutachter, Fachexperten usw.	77'000		65'000		131'810.50	
3134.00	Sachversicherungsprämien	500		500		510.50	
3137.00	Steuern und Abgaben	100		100		94.00	
3151.00	Unterhalt Apparate, Masch., Geräte, Fahrz., Werkz.	1'000		2'400		1'083.50	
3158.00	Unterhalt immaterielle Anlagen	10'500		9'500		9'322.50	
3161.00	Mieten, Benützungskosten Mobilien	3'000				3'231.26	
3170.00	Reisekosten und Spesen	500		500		155.80	
3199.00	Übriger Betriebsaufwand	3'000		6'500		3'300.00	
3612.00	Entschädigungen an Gemeinden und Zweckverbände	45'000		45'000		49'285.60	
4210.00	Gebühren für Amtshandlungen		207'000		185'000		310'698.34
<b>3020</b>	<b>Planung und Bau, PP-Ersatzabgaben</b>					<b>21'000.00</b>	<b>21'000.00</b>
3511.00	Einlagen in Fonds Ersatzabgaben für Parkplatzbauten					21'000.00	
4200.00	Ersatzabgabe für Parkplätze.						21'000.00
<b>40</b>	<b>Liegenschaften</b>	<b>3'251'000</b>	<b>1'737'600</b>	<b>2'821'700</b>	<b>1'502'900</b>	<b>2'620'374.03</b>	<b>1'419'830.00</b>
	<b>Nettoergebnis</b>		<b>1'513'400</b>		<b>1'318'800</b>		<b>1'200'544.03</b>
<b>400</b>	<b>Liegenschaftsverwaltung</b>	<b>790'700</b>	<b>61'000</b>	<b>678'500</b>	<b>97'000</b>	<b>861'025.44</b>	<b>22'248.00</b>
	<b>Nettoergebnis</b>		<b>729'700</b>		<b>581'500</b>		<b>838'777.44</b>
<b>4000</b>	<b>Liegenschaftsverwaltung</b>	<b>790'700</b>	<b>61'000</b>	<b>678'500</b>	<b>97'000</b>	<b>861'025.44</b>	<b>22'248.00</b>
	<b>Nettoergebnis</b>		<b>729'700</b>		<b>581'500</b>		<b>838'777.44</b>
3010.00	Löhne des Verwaltungs- und Betriebspersonals	526'100		484'800		505'199.05	
3050.00	AG-Beiträge AHV, IV, EO, ALV, Verwaltungskosten	33'300		31'100		32'003.80	
3052.00	AG-Beiträge an Pensionskassen	78'900		77'100		75'785.15	
3053.00	AG-Beiträge UVG/Haftpflichtvers.	7'000		8'000		8'051.55	
3054.00	AG-Beiträge an Familienausgleichskasse	5'800		5'900		5'987.95	
3090.00	Aus- und Weiterbildung des Personals	7'500		7'500		1'049.25	
3099.00	Übriger Personalaufwand	1'200		1'200		2'925.50	
3100.00	Büromaterial	1'500		1'500		1'248.50	
3101.00	Betriebs-, Verbrauchsmaterial	500		500			
3102.00	Drucksachen, Publikationen	500		500		218.60	

ERFOLGSRECHNUNG - EINZELKONTI

Nummer	Einzelkonti nach Abteilungen	Budget 2023		Budget 2022		Rechnung 2021	
		Aufwand	Ertrag	Aufwand	Ertrag	Aufwand	Ertrag
3110.00	Anschaffung Büromöbel und -geräte	2'000		1'000			
3111.00	Anschaffung Apparate, Masch., Geräte, Fahrz., Werkz.	2'000		1'000		813.10	
3113.00	Anschaffung Hardware	7'000		5'000			
3120.00	Ver- und Entsorgung Liegenschaften VV	2'000		1'900			
3130.00	Dienstleistungen Dritter	8'000		8'000		30'490.10	
3130.01	Versandkosten/Allgemeine Verwaltungskosten	500		500			
3131.00	Planungen und Projektierungen Dritter	70'000		5'000		46'844.85	
3132.00	Honorare externe Berater, Gutachter, Fachexperten usw.	5'000		5'000		4'308.00	
3133.00	Informatik-Nutzungsaufwand	3'000		8'000		2'819.25	
3134.00	Sachversicherungsprämien	2'000				1'523.30	
3144.00	Unterhalt Hochbauten, Gebäude	20'000		20'000		137'588.98	
3150.00	Unterhalt Büromöbel und -geräte	3'000		3'000			
3151.00	Unterhalt Apparate, Masch., Geräte, Fahrz., Werkz.	500				272.90	
3158.00	Unterhalt immaterielle Anlagen	400					
3161.00	Mieten, Benützungskosten Mobilien	1'000				924.96	
3170.00	Reisekosten und Spesen	2'000		2'000		2'970.65	
4240.00	Benützungsgebühren und Dienstleistungen		25'000		25'000		4'248.00
4920.00	Interne Verrechnung von Pacht, Mieten, Benützungsgebühren		36'000		72'000		18'000.00
<b>401</b>	<b>Lieg. Verwaltungsvermögen 401-429</b>	<b>1'293'600</b>	<b>491'200</b>	<b>947'700</b>	<b>202'800</b>	<b>636'829.59</b>	<b>224'389.10</b>
	<b>Nettoergebnis</b>		<b>802'400</b>		<b>744'900</b>		<b>412'440.49</b>
<b>4010</b>	<b>Gemeindehaus 1, Seestr. 19</b>	<b>171'200</b>		<b>225'200</b>		<b>146'258.90</b>	
	<b>Nettoergebnis</b>		<b>171'200</b>		<b>225'200</b>		<b>146'258.90</b>
3010.00	Löhne des Verwaltungs- und Betriebspersonals	60'900		64'100		64'537.65	
3010.09	Erstattung von Lohn (Taggelder, EO etc.)					-5'465.80	
3050.00	AG-Beiträge AHV, IV, EO, ALV, Verwaltungskosten	3'600		4'200		3'644.55	
3052.00	AG-Beiträge an Pensionskassen	4'800		4'400		5'067.05	
3053.00	AG-Beiträge UVG/Haftpflichtvers.	800		1'100		937.05	
3054.00	AG-Beiträge an Familienausgleichskasse	600		800		680.85	
3101.00	Betriebs-, Verbrauchsmaterial	5'000		5'000		5'261.95	
3120.00	Ver- und Entsorgung Liegenschaften VV	25'000		25'000		22'727.55	
3130.00	Dienstleistungen Dritter	1'000		5'000		671.75	
3133.00	Informatik-Nutzungsaufwand	1'800		1'600		1'857.15	
3134.00	Sachversicherungsprämien	2'000		1'800		1'793.40	
3140.00	Unterhalt an Grundstücken	30'000		30'000		25'096.60	
3144.00	Unterhalt Hochbauten, Gebäude	30'000		80'000		17'225.15	
3300.40	Planmässige Abschreibungen Hochbauten VV	5'700		2'200		2'224.00	
<b>4020</b>	<b>Gemeindehaus 2, Chüngengass 6</b>	<b>129'500</b>		<b>108'500</b>		<b>62'860.65</b>	<b>6'000.00</b>
	<b>Nettoergebnis</b>		<b>129'500</b>		<b>108'500</b>		<b>56'860.65</b>
3101.00	Betriebs-, Verbrauchsmaterial	2'500		2'000		3'306.80	
3110.00	Anschaffung Büromöbel und -geräte	2'500		2'500			
3120.00	Ver- und Entsorgung Liegenschaften VV	27'000		32'000		23'204.85	
3130.00	Dienstleistungen Dritter	1'000		5'000		540.15	
3133.00	Informatik-Nutzungsaufwand	1'800		1'700		1'727.95	
3134.00	Sachversicherungsprämien	1'200		1'200		1'207.70	
3140.00	Unterhalt an Grundstücken	14'000		14'000		11'675.30	
3144.00	Unterhalt Hochbauten, Gebäude	62'000		50'000		21'197.90	
3199.00	Übriger Betriebsaufwand			100			
3300.40	Planmässige Abschreibungen Hochbauten VV	17'500					

ERFOLGSRECHNUNG - EINZELKONTI

Nummer	Einzelkonti nach Abteilungen	Budget 2023		Budget 2022		Rechnung 2021	
		Aufwand	Ertrag	Aufwand	Ertrag	Aufwand	Ertrag
4260.00	Rückerstattungen und Kostenbeteiligungen Dritter						6'000.00
<b>4030</b>	<b>Werkhof Untere Schwandenstrasse 42</b>	<b>81'500</b>		<b>69'600</b>		<b>73'647.00</b>	
	<b>Nettoergebnis</b>		<b>81'500</b>		<b>69'600</b>		<b>73'647.00</b>
3101.00	Betriebs-, Verbrauchsmaterial	1'000		1'000		1'000.00	
3120.00	Ver- und Entsorgung Liegenschaften VV	30'000		24'000		26'635.65	
3134.00	Sachversicherungsprämien	1'500		1'500		1'570.20	
3140.00	Unterhalt an Grundstücken	500		500			
3144.00	Unterhalt Hochbauten, Gebäude	16'000		10'000		11'920.15	
3199.00	Übriger Betriebsaufwand			100			
3300.40	Planmässige Abschreibungen Hochbauten VV	32'500		32'500		32'521.00	
<b>4040</b>	<b>Mehrzweckgebäude Sunnengartenstr. 10</b>	<b>53'400</b>	<b>11'000</b>	<b>50'800</b>	<b>46'000</b>	<b>52'384.80</b>	<b>44'297.10</b>
	<b>Nettoergebnis</b>		<b>42'400</b>		<b>4'800</b>		<b>8'087.70</b>
3010.00	Löhne des Verwaltungs- und Betriebspersonals					1'970.00	
3101.00	Betriebs-, Verbrauchsmaterial	1'000		1'000		262.80	
3120.00	Ver- und Entsorgung Liegenschaften VV	15'000		12'000		11'670.90	
3130.00	Dienstleistungen Dritter	500		500		284.35	
3134.00	Sachversicherungsprämien	1'100		1'100		1'148.00	
3140.00	Unterhalt an Grundstücken	3'000		3'400		6'071.25	
3144.00	Unterhalt Hochbauten, Gebäude	5'000		5'000		3'080.50	
3300.40	Planmässige Abschreibungen Hochbauten VV	22'700		22'700		22'780.00	
3320.90	Planmässige Abschreibungen übrige immaterielle Anlagen	5'100		5'100		5'117.00	
4260.00	Rückerstattungen und Kostenbeteiligungen Dritter						4'860.90
4470.00	Pacht- und Mietzinse Liegenschaften VV		11'000		46'000		39'436.20
<b>4050</b>	<b>Haaggeri-Saal Samstagern</b>	<b>53'000</b>	<b>30'000</b>	<b>90'000</b>	<b>30'000</b>	<b>38'771.31</b>	<b>11'218.00</b>
	<b>Nettoergebnis</b>		<b>23'000</b>		<b>60'000</b>		<b>27'553.31</b>
3101.00	Betriebs-, Verbrauchsmaterial	8'000		8'000		7'999.10	
3111.00	Anschaffung Apparate, Masch., Geräte, Fahrz., Werkz.	5'000		5'000			
3120.00	Ver- und Entsorgung Liegenschaften VV	16'000		13'000		14'323.66	
3130.00	Dienstleistungen Dritter	500		500		268.15	
3133.00	Informatik-Nutzungsaufwand	2'500		3'500		2'292.25	
3134.00	Sachversicherungsprämien	2'600		2'600		2'512.00	
3140.00	Unterhalt an Grundstücken	3'000		6'000			
3144.00	Unterhalt Hochbauten, Gebäude	4'000		40'000		4'141.70	
3151.00	Unterhalt Apparate, Masch., Geräte, Fahrz., Werkz.	3'000		3'000		249.45	
3170.00	Reisekosten und Spesen	500		500			
3199.00	Übriger Betriebsaufwand	1'000		1'000			
3300.40	Planmässige Abschreibungen Hochbauten VV	6'900		6'900		6'985.00	
4260.00	Rückerstattungen und Kostenbeteiligungen Dritter						300.00
4470.00	Pacht- und Mietzinse Liegenschaften VV						1'600.00
4472.00	Vergütung für Benützungen Liegenschaften VV		30'000		30'000		9'318.00
<b>4070</b>	<b>Dorfbachstrasse 12, Bären</b>	<b>20'200</b>	<b>6'000</b>	<b>28'600</b>	<b>6'000</b>	<b>18'018.25</b>	<b>6'000.00</b>
	<b>Nettoergebnis</b>		<b>14'200</b>		<b>22'600</b>		<b>12'018.25</b>
3120.00	Ver- und Entsorgung Liegenschaften VV	5'500		4'200		4'346.40	
3133.00	Informatik-Nutzungsaufwand	3'300		3'400		3'325.55	
3134.00	Sachversicherungsprämien	1'200		1'200		1'250.40	
3140.00	Unterhalt an Grundstücken	2'000		13'000		5'166.70	
3144.00	Unterhalt Hochbauten, Gebäude	5'000		5'000		3'929.20	

ERFOLGSRECHNUNG - EINZELKONTI

Nummer	Einzelkonti nach Abteilungen	Budget 2023		Budget 2022		Rechnung 2021	
		Aufwand	Ertrag	Aufwand	Ertrag	Aufwand	Ertrag
3199.00	Übriger Betriebsaufwand			100			
3300.40	Planmässige Abschreibungen Hochbauten VV	3'200		1'700			
4470.00	Pacht- und Mietzinse Liegenschaften VV		6'000		6'000		6'000.00
<b>4080</b>	<b>Dorfstrasse 53</b>	<b>43'000</b>	<b>40'000</b>	<b>24'300</b>	<b>40'900</b>	<b>14'829.95</b>	<b>40'253.40</b>
	<b>Nettoergebnis</b>		<b>3'000</b>	<b>16'600</b>		<b>25'423.45</b>	
3101.00	Betriebs-, Verbrauchsmaterial	1'500		1'500			
3120.00	Ver- und Entsorgung Liegenschaften VV	6'500		5'500		5'664.55	
3134.00	Sachversicherungsprämien	500		500		452.25	
3140.00	Unterhalt an Grundstücken	2'000		2'000		82.55	
3144.00	Unterhalt Hochbauten, Gebäude	30'000		10'000		5'820.60	
3199.00	Übriger Betriebsaufwand			2'000			
3300.40	Planmässige Abschreibungen Hochbauten VV	2'500		2'800		2'810.00	
4260.00	Rückerstattungen und Kostenbeteiligungen Dritter				800		161.40
4470.00	Pacht- und Mietzinse Liegenschaften VV		40'000		40'100		40'092.00
<b>4100</b>	<b>Jugendzentrum Gerbestrasse 19</b>	<b>2'500</b>				<b>2'505.00</b>	
	<b>Nettoergebnis</b>		<b>2'500</b>				<b>2'505.00</b>
3300.40	Planmässige Abschreibungen Hochbauten VV	2'500				2'505.00	
<b>4110</b>	<b>Gerbestr. 11-13, Magazin + Bootslager</b>	<b>56'000</b>	<b>6'200</b>	<b>15'700</b>	<b>5'000</b>	<b>9'907.85</b>	<b>2'140.00</b>
	<b>Nettoergebnis</b>		<b>49'800</b>		<b>10'700</b>		<b>7'767.85</b>
3120.00	Ver- und Entsorgung Liegenschaften VV	5'000		4'500		5'397.40	
3134.00	Sachversicherungsprämien	1'000		1'100		1'052.40	
3144.00	Unterhalt Hochbauten, Gebäude	50'000		5'000		3'436.05	
3199.00	Übriger Betriebsaufwand			1'000			
3300.40	Planmässige Abschreibungen Hochbauten VV			4'100		22.00	
4240.00	Benützungsgebühren und Dienstleistungen		6'200		5'000		2'140.00
<b>4120</b>	<b>Remise beim Seebad</b>	<b>6'700</b>		<b>31'400</b>		<b>1'529.45</b>	
	<b>Nettoergebnis</b>		<b>6'700</b>		<b>31'400</b>		<b>1'529.45</b>
3120.00	Ver- und Entsorgung Liegenschaften VV	1'500		1'500		1'416.10	
3131.00	Planungen und Projektierungen Dritter					-24'381.30	
3134.00	Sachversicherungsprämien	200		200		238.65	
3144.00	Unterhalt Hochbauten, Gebäude	5'000		5'000			
3199.00	Übriger Betriebsaufwand			500			
3300.40	Planmässige Abschreibungen Hochbauten VV			24'200		24'256.00	
<b>4160</b>	<b>Bootshaaben</b>	<b>22'000</b>	<b>50'600</b>	<b>23'300</b>	<b>52'600</b>	<b>25'732.05</b>	<b>54'835.00</b>
	<b>Nettoergebnis</b>	<b>28'600</b>		<b>29'300</b>		<b>29'102.95</b>	
3120.00	Ver- und Entsorgung Liegenschaften VV	100				110.65	
3134.00	Sachversicherungsprämien	100		500		90.25	
3137.00	Steuern und Abgaben					176.00	
3140.00	Unterhalt an Grundstücken	5'000		5'000		8'736.65	
3300.30	Planmässige Abschreibungen übrige Tiefbauten VV	3'800		3'800		3'826.00	
3631.00	Beiträge an Kantone und Konkordate	13'000		14'000		12'792.50	
4210.00	Gebühren für Amtshandlungen				2'000		4'230.00
4240.00	Benützungsgebühren und Dienstleistungen		50'600		50'600		50'605.00
<b>4170</b>	<b>Oeffentliche WC-Anlagen</b>	<b>83'600</b>	<b>3'000</b>	<b>48'100</b>	<b>3'000</b>	<b>43'159.70</b>	<b>4'410.50</b>
	<b>Nettoergebnis</b>		<b>80'600</b>		<b>45'100</b>		<b>38'749.20</b>
3010.00	Löhne des Verwaltungs- und Betriebspersonals	14'400		15'500		13'697.70	



ERFOLGSRECHNUNG - EINZELKONTI

Nummer	Einzelkonti nach Abteilungen	Budget 2023		Budget 2022		Rechnung 2021	
		Aufwand	Ertrag	Aufwand	Ertrag	Aufwand	Ertrag
3050.00	AG-Beiträge AHV, IV, EO, ALV, Verwaltungskosten	900		1'000		879.80	
3053.00	AG-Beiträge UVG/Haftpflichtvers.	100		200		226.25	
3054.00	AG-Beiträge an Familienausgleichskasse	100		200		164.35	
3101.00	Betriebs-, Verbrauchsmaterial	4'000		3'800		2'324.20	
3120.00	Ver- und Entsorgung Liegenschaften VV	100		600			
3130.00	Dienstleistungen Dritter	50'000		12'800		12'818.70	
3134.00	Sachversicherungsprämien	200		200		135.30	
3144.00	Unterhalt Hochbauten, Gebäude	8'000		8'000		7'083.40	
3300.40	Planmässige Abschreibungen Hochbauten VV	5'800		5'800		5'830.00	
4240.00	Benützungsgebühren und Dienstleistungen		3'000		3'000		4'410.50
<b>4180</b>	<b>Parkgarage Horn</b>	<b>65'800</b>	<b>18'000</b>	<b>39'000</b>	<b>4'100</b>	<b>31'854.80</b>	<b>4'000.00</b>
	<b>Nettoergebnis</b>		<b>47'800</b>		<b>34'900</b>		<b>27'854.80</b>
3120.00	Ver- und Entsorgung Liegenschaften VV	14'000		15'000		12'009.50	
3134.00	Sachversicherungsprämien	4'800		2'000		4'761.60	
3144.00	Unterhalt Hochbauten, Gebäude	47'000		17'000		15'083.70	
3199.00	Übriger Betriebsaufwand			5'000			
4470.00	Pacht- und Mietzinse Liegenschaften VV		18'000		4'100		4'000.00
<b>4185</b>	<b>Jugendherberge Horn</b>	<b>78'200</b>	<b>26'000</b>	<b>95'600</b>	<b>13'000</b>	<b>28'747.25</b>	<b>13'000.00</b>
	<b>Nettoergebnis</b>		<b>52'200</b>		<b>82'600</b>		<b>15'747.25</b>
3120.00	Ver- und Entsorgung Liegenschaften VV	1'000		600		940.55	
3133.00	Informatik-Nutzungsaufwand	1'400		1'000		1'327.95	
3134.00	Sachversicherungsprämien	3'800		4'000		3'805.15	
3144.00	Unterhalt Hochbauten, Gebäude	72'000		90'000		22'673.60	
4470.00	Pacht- und Mietzinse Liegenschaften VV		26'000		13'000		13'000.00
<b>4186</b>	<b>Shedhalle Horn</b>	<b>80'000</b>	<b>10'000</b>	<b>1'000</b>			
	<b>Nettoergebnis</b>		<b>70'000</b>		<b>1'000</b>		
3101.00	Betriebs-, Verbrauchsmaterial	500					
3120.00	Ver- und Entsorgung Liegenschaften VV	500					
3134.00	Sachversicherungsprämien	4'000					
3144.00	Unterhalt Hochbauten, Gebäude	35'000		1'000			
3300.40	Planmässige Abschreibungen Hochbauten VV	40'000					
4470.00	Pacht- und Mietzinse Liegenschaften VV		10'000				
<b>4190</b>	<b>Parkgarage Post (Eigentum Privat)</b>	<b>6'000</b>	<b>1'600</b>	<b>6'000</b>	<b>1'500</b>	<b>7'142.15</b>	<b>1'503.10</b>
	<b>Nettoergebnis</b>		<b>4'400</b>		<b>4'500</b>		<b>5'639.05</b>
3144.00	Unterhalt Hochbauten, Gebäude	6'000		6'000		7'142.15	
4260.00	Rückerstattungen und Kostenbeteiligungen Dritter		100				63.10
4480.00	Mietzinse von gemieteten Liegenschaften		1'500		1'500		1'440.00
<b>4200</b>	<b>Kita Etzelstrasse 24</b>	<b>60'400</b>	<b>36'000</b>	<b>63'600</b>		<b>72'361.53</b>	<b>36'000.00</b>
	<b>Nettoergebnis</b>		<b>24'400</b>		<b>63'600</b>		<b>36'361.53</b>
3010.00	Löhne des Verwaltungs- und Betriebspersonals	4'100				1'524.20	
3050.00	AG-Beiträge AHV, IV, EO, ALV, Verwaltungskosten	100				66.10	
3053.00	AG-Beiträge UVG/Haftpflichtvers.					7.45	
3054.00	AG-Beiträge an Familienausgleichskasse					12.35	
3101.00	Betriebs-, Verbrauchsmaterial	6'000		6'000			
3134.00	Sachversicherungsprämien	100		100		125.00	
3140.00	Unterhalt an Grundstücken	10'000		5'000		4'828.70	

**ERFOLGSRECHNUNG - EINZELKONTI**

Nummer	Einzelkonti nach Abteilungen	Budget 2023		Budget 2022		Rechnung 2021	
		Aufwand	Ertrag	Aufwand	Ertrag	Aufwand	Ertrag
3144.00	Unterhalt Hochbauten, Gebäude	20'000		35'000		45'693.40	
3170.00	Reisekosten und Spesen	800				761.30	
3300.40	Planmässige Abschreibungen Hochbauten VV	19'300		17'500		19'343.03	
4920.00	Interne Verrechnung von Pacht, Mieten, Benützungsgebühren		36'000				36'000.00
<b>4220</b>	<b>Land/Pavillon Haslenweg 8, Samstagern</b>	<b>273'500</b>	<b>252'000</b>				
	<b>Nettoergebnis</b>		<b>21'500</b>				
3101.00	Betriebs-, Verbrauchsmaterial	6'000					
3120.00	Ver- und Entsorgung Liegenschaften VV	50'000					
3134.00	Sachversicherungsprämien	2'500					
3140.00	Unterhalt an Grundstücken	5'000					
3144.00	Unterhalt Hochbauten, Gebäude	30'000					
3300.40	Planmässige Abschreibungen Hochbauten VV	180'000					
4470.00	Pacht- und Mietzinse Liegenschaften VV		252'000				
<b>4290</b>	<b>Diverse Grundstücke Verwaltungsvermögen</b>	<b>7'100</b>	<b>800</b>	<b>27'000</b>	<b>700</b>	<b>7'118.95</b>	<b>732.00</b>
	<b>Nettoergebnis</b>		<b>6'300</b>		<b>26'300</b>		<b>6'386.95</b>
3134.00	Sachversicherungsprämien	100		500		72.55	
3144.00	Unterhalt Hochbauten, Gebäude	400		2'000		395.40	
3199.00	Übriger Betriebsaufwand			500			
3300.40	Planmässige Abschreibungen Hochbauten VV	6'600		24'000		6'651.00	
4240.00	Benützungsgebühren und Dienstleistungen				700		732.00
4470.00	Pacht- und Mietzinse Liegenschaften VV		800				
<b>430</b>	<b>Lieg. Finanzvermögen 431-459</b>	<b>398'700</b>	<b>992'200</b>	<b>385'000</b>	<b>1'009'900</b>	<b>419'518.79</b>	<b>994'449.95</b>
	<b>Nettoergebnis</b>	<b>593'500</b>		<b>624'900</b>		<b>574'931.16</b>	
<b>4310</b>	<b>Chrüzweg 8</b>	<b>22'800</b>	<b>55'100</b>	<b>43'200</b>	<b>55'100</b>	<b>17'132.35</b>	<b>55'087.35</b>
	<b>Nettoergebnis</b>	<b>32'300</b>		<b>11'900</b>		<b>37'955.00</b>	
3430.00	Baulicher Unterhalt Grundstücke FV	2'000		2'500			
3430.40	Baulicher Unterhalt Gebäude FV	1'000		10'000		45.25	
3431.00	Nicht baulicher Unterhalt Liegenschaften FV	4'000		12'000		3'730.60	
3439.10	Ver- und Entsorgung	11'000		13'000		8'616.90	
3439.20	Steuern und Abgaben			100			
3439.30	Sachversicherungsprämien	1'200		2'000		1'139.60	
3940.00	Interne Verrechnung von kalk. Zinsen/Finanzaufwand	3'600		3'600		3'600.00	
4430.00	Pacht- und Mietzinse Liegenschaften FV		53'100		53'100		53'026.80
4439.00	Übriger Liegenschaftenertrag FV/Rückerstatt. Nebenkost.		2'000		2'000		2'060.55
<b>4320</b>	<b>Erlenstrasse 9</b>	<b>500</b>		<b>5'900</b>		<b>2'871.85</b>	<b>6'102.00</b>
	<b>Nettoergebnis</b>		<b>500</b>		<b>5'900</b>	<b>3'230.15</b>	
3430.00	Baulicher Unterhalt Grundstücke FV			2'500			
3431.00	Nicht baulicher Unterhalt Liegenschaften FV			2'000		249.15	
3439.10	Ver- und Entsorgung					1'176.65	
3439.30	Sachversicherungsprämien			200		246.05	
3940.00	Interne Verrechnung von kalk. Zinsen/Finanzaufwand	500		1'200		1'200.00	
4430.00	Pacht- und Mietzinse Liegenschaften FV						6'102.00
<b>4330</b>	<b>Erlenstrasse 46</b>	<b>6'600</b>	<b>23'100</b>	<b>6'100</b>	<b>23'200</b>	<b>4'563.95</b>	<b>22'260.00</b>
	<b>Nettoergebnis</b>	<b>16'500</b>		<b>17'100</b>		<b>17'696.05</b>	
3430.00	Baulicher Unterhalt Grundstücke FV	1'000		1'000			
3430.40	Baulicher Unterhalt Gebäude FV	500		500			

**ERFOLGSRECHNUNG - EINZELKONTI**

Nummer	Einzelkonti nach Abteilungen	Budget 2023		Budget 2022		Rechnung 2021	
		Aufwand	Ertrag	Aufwand	Ertrag	Aufwand	Ertrag
3431.00	Nicht baulicher Unterhalt Liegenschaften FV	1'500		1'000		1'126.65	
3439.10	Ver- und Entsorgung	1'800		1'800		1'583.10	
3439.30	Sachversicherungsprämien	200		200		254.20	
3940.00	Interne Verrechnung von kalk. Zinsen/Finanzaufwand	1'600		1'600		1'600.00	
4430.00	Pacht- und Mietzinse Liegenschaften FV		22'300		22'300		22'260.00
4439.00	Übriger Liegenschaftenertrag FV/Rückerstatt. Nebenkost.		800		900		
<b>4350</b>	<b>Seestrasse 82</b>	<b>33'500</b>	<b>57'000</b>	<b>35'300</b>	<b>57'000</b>	<b>45'970.80</b>	<b>56'952.00</b>
	<b>Nettoergebnis</b>	<b>23'500</b>		<b>21'700</b>		<b>10'981.20</b>	
3010.00	Löhne des Verwaltungs- und Betriebspersonals	2'500		3'000		3'050.00	
3050.00	AG-Beiträge AHV, IV, EO, ALV, Verwaltungskosten					37.90	
3053.00	AG-Beiträge UVG/Haftpflichtvers.			100		126.00	
3054.00	AG-Beiträge an Familienausgleichskasse					8.55	
3430.00	Baulicher Unterhalt Grundstücke FV	3'000		3'000		3'127.05	
3430.40	Baulicher Unterhalt Gebäude FV	2'000		2'000		13'890.00	
3431.00	Nicht baulicher Unterhalt Liegenschaften FV	5'000		6'000		4'866.05	
3431.10	Betriebs- und Verbrauchsmaterial	1'000		1'000		295.50	
3431.20	Anschaffungen Mobilien	1'500		1'500		1'248.45	
3431.30	Unterhalt Mobilien	500		500			
3431.50	Spesenentschädigungen			100			
3439.10	Ver- und Entsorgung	13'000		13'100		13'554.15	
3439.30	Sachversicherungsprämien	1'000		1'000		1'067.15	
3940.00	Interne Verrechnung von kalk. Zinsen/Finanzaufwand	4'000		4'000		4'700.00	
4430.00	Pacht- und Mietzinse Liegenschaften FV		57'000		57'000		56'952.00
<b>4360</b>	<b>Zugerstrasse 15</b>	<b>20'800</b>	<b>65'500</b>	<b>19'300</b>	<b>67'200</b>	<b>13'583.80</b>	<b>65'791.40</b>
	<b>Nettoergebnis</b>	<b>44'700</b>		<b>47'900</b>		<b>52'207.60</b>	
3430.00	Baulicher Unterhalt Grundstücke FV	500		500			
3430.40	Baulicher Unterhalt Gebäude FV	5'500		5'500			
3431.00	Nicht baulicher Unterhalt Liegenschaften FV	4'000		3'000		4'699.80	
3431.10	Betriebs- und Verbrauchsmaterial	500		500			
3431.20	Anschaffungen Mobilien	1'500		1'500			
3439.10	Ver- und Entsorgung	5'500		5'000		5'643.40	
3439.30	Sachversicherungsprämien	500		500		440.60	
3940.00	Interne Verrechnung von kalk. Zinsen/Finanzaufwand	2'800		2'800		2'800.00	
4430.00	Pacht- und Mietzinse Liegenschaften FV		65'500		67'200		65'756.60
4439.00	Übriger Liegenschaftenertrag FV/Rückerstatt. Nebenkost.						34.80
<b>4380</b>	<b>Erlenstrasse 7</b>	<b>400</b>		<b>700</b>		<b>863.00</b>	
	<b>Nettoergebnis</b>		<b>400</b>		<b>700</b>		<b>863.00</b>
3439.10	Ver- und Entsorgung	100				96.20	
3439.30	Sachversicherungsprämien	300		200		266.80	
3940.00	Interne Verrechnung von kalk. Zinsen/Finanzaufwand			500		500.00	
<b>4390</b>	<b>Land Mistlibühl (Baurecht)</b>	<b>100</b>	<b>2'000</b>	<b>2'100</b>	<b>2'000</b>	<b>100.00</b>	<b>2'046.00</b>
	<b>Nettoergebnis</b>	<b>1'900</b>			<b>100</b>	<b>1'946.00</b>	
3430.00	Baulicher Unterhalt Grundstücke FV			2'000			
3940.00	Interne Verrechnung von kalk. Zinsen/Finanzaufwand	100		100		100.00	
4430.00	Pacht- und Mietzinse Liegenschaften FV		2'000		2'000		2'046.00
<b>4410</b>	<b>Breitenstrasse 1</b>	<b>157'500</b>	<b>321'400</b>	<b>125'000</b>	<b>318'200</b>	<b>173'842.25</b>	<b>317'743.55</b>
	<b>Nettoergebnis</b>	<b>163'900</b>		<b>193'200</b>		<b>143'901.30</b>	

ERFOLGSRECHNUNG - EINZELKONTI

Nummer	Einzelkonti nach Abteilungen	Budget 2023		Budget 2022		Rechnung 2021	
		Aufwand	Ertrag	Aufwand	Ertrag	Aufwand	Ertrag
3430.00	Baulicher Unterhalt Grundstücke FV	1'500		1'500		9'806.65	
3430.40	Baulicher Unterhalt Gebäude FV	5'000		5'000		29'957.20	
3431.00	Nicht baulicher Unterhalt Liegenschaften FV	45'000		30'000		51'526.55	
3431.10	Betriebs- und Verbrauchsmaterial	6'000		6'000		7'570.90	
3431.20	Anschaffungen Mobilien	20'000		12'500		3'437.25	
3431.30	Unterhalt Mobilien	3'000		3'000		1'417.65	
3439.10	Ver- und Entsorgung	56'000		46'000		49'142.95	
3439.30	Sachversicherungsprämien	2'700		2'700		2'688.95	
3439.40	Dienstleistungen Dritter	2'400		2'400		2'394.15	
3940.00	Interne Verrechnung von kalk. Zinsen/Finanzaufwand	15'900		15'900		15'900.00	
4260.00	Rückerstattungen und Kostenbeteiligungen Dritter				1'200		
4430.00	Pacht- und Mietzinse Liegenschaften FV		320'000		317'000		315'150.00
4439.00	Übriger Liegenschaftenertrag FV/Rückerstatt. Nebenkost.		1'400				2'593.55
<b>4420</b>	<b>Glarnerstrasse 33</b>	<b>82'300</b>	<b>113'000</b>	<b>67'200</b>	<b>113'500</b>	<b>85'560.84</b>	<b>111'110.00</b>
	<b>Nettoergebnis</b>	<b>30'700</b>		<b>46'300</b>		<b>25'549.16</b>	
3010.00	Löhne des Verwaltungs- und Betriebspersonals	25'700		16'400		24'123.30	
3050.00	AG-Beiträge AHV, IV, EO, ALV, Verwaltungskosten	1'600		1'100		1'549.80	
3053.00	AG-Beiträge UVG/Haftpflichtvers.	300		300		315.20	
3054.00	AG-Beiträge an Familienausgleichskasse	200		200		289.40	
3430.00	Baulicher Unterhalt Grundstücke FV	3'000		3'000		5'296.70	
3430.40	Baulicher Unterhalt Gebäude FV	5'000		5'000			
3431.00	Nicht baulicher Unterhalt Liegenschaften FV	15'000		15'000		25'968.69	
3431.10	Betriebs- und Verbrauchsmaterial	1'200		1'200		2'192.75	
3431.20	Anschaffungen Mobilien	1'000		1'000			
3431.30	Unterhalt Mobilien	500		500		102.25	
3431.50	Spesenentschädigungen	200		200		180.00	
3439.10	Ver- und Entsorgung	22'000		18'500		19'149.55	
3439.20	Steuern und Abgaben	100		100		80.00	
3439.30	Sachversicherungsprämien	2'000		200		1'813.20	
3940.00	Interne Verrechnung von kalk. Zinsen/Finanzaufwand	4'500		4'500		4'500.00	
4430.00	Pacht- und Mietzinse Liegenschaften FV		107'000		108'000		104'866.65
4439.00	Übriger Liegenschaftenertrag FV/Rückerstatt. Nebenkost.		6'000		5'500		6'243.35
<b>4460</b>	<b>Land Erlenstrasse 36</b>	<b>500</b>	<b>10'000</b>	<b>500</b>	<b>10'000</b>	<b>500.00</b>	<b>9'176.60</b>
	<b>Nettoergebnis</b>	<b>9'500</b>		<b>9'500</b>		<b>8'676.60</b>	
3940.00	Interne Verrechnung von kalk. Zinsen/Finanzaufwand	500		500		500.00	
4430.00	Pacht- und Mietzinse Liegenschaften FV		10'000		10'000		9'176.60
<b>4470</b>	<b>Land Fälmis</b>	<b>3'300</b>	<b>77'000</b>	<b>3'300</b>	<b>80'000</b>	<b>3'300.00</b>	<b>77'023.00</b>
	<b>Nettoergebnis</b>	<b>73'700</b>		<b>76'700</b>		<b>73'723.00</b>	
3940.00	Interne Verrechnung von kalk. Zinsen/Finanzaufwand	3'300		3'300		3'300.00	
4430.00	Pacht- und Mietzinse Liegenschaften FV		77'000		80'000		77'023.00
<b>4480</b>	<b>Land 'Villa Steinburg'</b>	<b>1'000</b>	<b>23'000</b>	<b>1'000</b>	<b>24'000</b>	<b>1'000.00</b>	<b>24'287.70</b>
	<b>Nettoergebnis</b>	<b>22'000</b>		<b>23'000</b>		<b>23'287.70</b>	
3940.00	Interne Verrechnung von kalk. Zinsen/Finanzaufwand	1'000		1'000		1'000.00	
4430.00	Pacht- und Mietzinse Liegenschaften FV		23'000		24'000		24'287.70
<b>4490</b>	<b>Land Zuger- / Sunnengartenstrasse</b>	<b>2'400</b>	<b>8'700</b>	<b>2'400</b>	<b>8'700</b>	<b>2'400.00</b>	<b>8'700.00</b>
	<b>Nettoergebnis</b>	<b>6'300</b>		<b>6'300</b>		<b>6'300.00</b>	
3940.00	Interne Verrechnung von kalk. Zinsen/Finanzaufwand	2'400		2'400		2'400.00	

ERFOLGSRECHNUNG - EINZELKONTI

Nummer	Einzelkonti nach Abteilungen	Budget 2023		Budget 2022		Rechnung 2021	
		Aufwand	Ertrag	Aufwand	Ertrag	Aufwand	Ertrag
4430.00	Pacht- und Mietzinse Liegenschaften FV		8'700		8'700		8'700.00
<b>4500</b>	<b>Glarnerstrasse 37 FV</b>	<b>18'200</b>	<b>62'000</b>	<b>14'900</b>	<b>65'000</b>	<b>30'023.75</b>	<b>59'992.00</b>
	<b>Nettoergebnis</b>	<b>43'800</b>		<b>50'100</b>		<b>29'968.25</b>	
3430.00	Baulicher Unterhalt Grundstücke FV	1'500		1'500		3'053.30	
3430.40	Baulicher Unterhalt Gebäude FV	4'000		4'000		7'955.65	
3431.00	Nicht baulicher Unterhalt Liegenschaften FV	2'500		1'500		2'872.45	
3431.20	Anschaffungen Mobilien	500				2'914.30	
3439.10	Ver- und Entsorgung	6'500		4'800		5'611.90	
3439.30	Sachversicherungsprämien	600		500		587.00	
3439.60	Honorare externe Berater, Gutachter					4'429.15	
3940.00	Interne Verrechnung von kalk. Zinsen/Finanzaufwand	2'600		2'600		2'600.00	
4430.00	Pacht- und Mietzinse Liegenschaften FV		62'000		65'000		59'992.00
<b>4510</b>	<b>Stationsstrasse 17, Samstagern</b>	<b>19'400</b>	<b>44'200</b>	<b>21'600</b>	<b>44'300</b>	<b>9'642.10</b>	<b>44'392.20</b>
	<b>Nettoergebnis</b>	<b>24'800</b>		<b>22'700</b>		<b>34'750.10</b>	
3431.00	Nicht baulicher Unterhalt Liegenschaften FV	15'000		17'000		3'351.80	
3439.10	Ver- und Entsorgung	2'000		4'000		2'047.50	
3439.30	Sachversicherungsprämien	300		100		283.20	
3439.40	Dienstleistungen Dritter			500		159.60	
3940.00	Interne Verrechnung von kalk. Zinsen/Finanzaufwand	2'100				3'800.00	
4430.00	Pacht- und Mietzinse Liegenschaften FV		43'400		43'600		43'545.00
4439.00	Übriger Liegenschaftenertrag FV/Rückerstatt. Nebenkost.		800		700		847.20
<b>4590</b>	<b>Diverse Grundstücke Finanzvermögen</b>	<b>29'400</b>	<b>130'200</b>	<b>36'500</b>	<b>141'700</b>	<b>28'164.10</b>	<b>133'786.15</b>
	<b>Nettoergebnis</b>	<b>100'800</b>		<b>105'200</b>		<b>105'622.05</b>	
3430.40	Baulicher Unterhalt Gebäude FV	5'000		5'000			
3431.00	Nicht baulicher Unterhalt Liegenschaften FV	3'000		5'000		528.50	
3439.10	Ver- und Entsorgung	1'000		1'400		739.95	
3439.30	Sachversicherungsprämien	500		200		495.65	
3439.60	Übriger Liegenschaftenaufwand FV	1'500				1'500.00	
3940.00	Interne Verrechnung von kalk. Zinsen/Finanzaufwand	18'400		24'900		24'900.00	
4430.00	Pacht- und Mietzinse Liegenschaften FV		130'000		140'000		131'034.50
4432.00	Vergütung für Benützungen Liegenschaften FV				1'500		1'500.00
4439.00	Übriger Liegenschaftenertrag FV/Rückerstatt. Nebenkost.		200		200		1'251.65
<b>470</b>	<b>Sportanlagen und Bäder</b>	<b>768'000</b>	<b>193'200</b>	<b>810'500</b>	<b>193'200</b>	<b>703'000.21</b>	<b>178'742.95</b>
	<b>Nettoergebnis</b>		<b>574'800</b>		<b>617'300</b>		<b>524'257.26</b>
<b>4700</b>	<b>Sportanlagen</b>	<b>207'000</b>		<b>214'600</b>		<b>184'434.51</b>	<b>9'410.00</b>
	<b>Nettoergebnis</b>		<b>207'000</b>		<b>214'600</b>		<b>175'024.51</b>
3010.00	Löhne des Verwaltungs- und Betriebspersonals	700				700.00	
3053.00	AG-Beiträge UVG/Haftpflichtvers.					64.80	
3120.00	Ver- und Entsorgung Liegenschaften VV	7'400		11'000		5'155.10	
3130.00	Dienstleistungen Dritter			700			
3134.00	Sachversicherungsprämien	600		600		623.85	
3140.00	Unterhalt an Grundstücken	140'000		150'000		126'935.91	
3144.00	Unterhalt Hochbauten, Gebäude	10'000		10'000		8'805.25	
3160.00	Miete und Pacht Liegenschaften	2'100		2'100		2'081.60	
3300.30	Planmässige Abschreibungen übrige Tiefbauten VV	37'700		31'700		31'496.00	
3300.40	Planmässige Abschreibungen Hochbauten VV	8'500		8'500		8'572.00	
4260.00	Rückerstattungen und Kostenbeteiligungen Dritter						410.00

ERFOLGSRECHNUNG - EINZELKONTI

Nummer	Einzelkonti nach Abteilungen	Budget 2023		Budget 2022		Rechnung 2021	
		Aufwand	Ertrag	Aufwand	Ertrag	Aufwand	Ertrag
4631.00	Beiträge von Kantonen und Konkordaten						9'000.00
<b>4750</b>	<b>Seebad</b>	<b>470'200</b>	<b>184'500</b>	<b>496'600</b>	<b>184'500</b>	<b>422'244.93</b>	<b>160'897.95</b>
	<b>Nettoergebnis</b>		<b>285'700</b>		<b>312'100</b>		<b>261'346.98</b>
3010.00	Löhne des Verwaltungs- und Betriebspersonals	192'600		205'800		173'566.90	
3050.00	AG-Beiträge AHV, IV, EO, ALV, Verwaltungskosten	11'400		13'200		10'335.05	
3052.00	AG-Beiträge an Pensionskassen	17'100		18'600		15'417.30	
3053.00	AG-Beiträge UVG/Haftpflichtvers.	2'500		3'400		2'828.60	
3054.00	AG-Beiträge an Familienausgleichskasse	2'100		2'200		1'948.55	
3090.00	Aus- und Weiterbildung des Personals	1'000		1'000		1'240.00	
3091.00	Personalwerbung					376.95	
3099.00	Übriger Personalaufwand	500		500			
3100.00	Büromaterial	300		300			
3101.00	Betriebs-, Verbrauchsmaterial	15'500		14'000		15'380.55	
3111.00	Anschaffung Apparate, Masch., Geräte, Fahrz., Werkz.	20'000		12'000		14'932.90	
3112.00	Anschaffung Kleider, Wäsche, Vorhänge	4'000		1'000		650.90	
3113.00	Anschaffung Hardware	1'000		1'000			
3119.00	Anschaffung übrige nicht aktivierbare Anlagen	100		500		435.05	
3120.00	Ver- und Entsorgung Liegenschaften VV	13'000		8'000		12'447.90	
3130.00	Dienstleistungen Dritter	500		18'000		7'430.50	
3133.00	Informatik-Nutzungsaufwand	1'000		1'000		426.35	
3134.00	Sachversicherungsprämien	1'100		3'400		1'058.05	
3137.00	Steuern und Abgaben	800		1'000		678.10	
3140.00	Unterhalt an Grundstücken	54'000		40'000		45'205.40	
3144.00	Unterhalt Hochbauten, Gebäude	15'000		35'000		8'202.50	
3151.00	Unterhalt Apparate, Masch., Geräte, Fahrz., Werkz.	12'000		12'000		10'083.50	
3161.00	Mieten, Benützungskosten Mobilien	500				476.98	
3170.00	Reisekosten und Spesen	4'000		4'000		5'490.55	
3181.00	Tatsächliche Forderungsverluste					1'293.75	
3199.00	Übriger Betriebsaufwand	1'500		2'000		724.60	
3300.30	Planmässige Abschreibungen übrige Tiefbauten VV	87'100		87'100		79'964.00	
3300.40	Planmässige Abschreibungen Hochbauten VV	11'600		11'600		11'650.00	
4240.00	Benützungsgebühren und Dienstleistungen		118'000		118'000		94'397.95
4470.00	Pacht- und Mietzinse Liegenschaften VV		60'000		60'000		60'000.00
4632.00	Beiträge von Gemeinden und Zweckverbänden		6'500		6'500		6'500.00
<b>4760</b>	<b>Freizeitanlage Hüttnersee</b>	<b>90'800</b>	<b>8'700</b>	<b>99'300</b>	<b>8'700</b>	<b>96'320.77</b>	<b>8'435.00</b>
	<b>Nettoergebnis</b>		<b>82'100</b>		<b>90'600</b>		<b>87'885.77</b>
3010.00	Löhne des Verwaltungs- und Betriebspersonals	36'600		35'400		38'675.60	
3050.00	AG-Beiträge AHV, IV, EO, ALV, Verwaltungskosten	2'300		2'300		2'484.35	
3052.00	AG-Beiträge an Pensionskassen	3'000		3'300		3'231.60	
3053.00	AG-Beiträge UVG/Haftpflichtvers.	400		600		621.20	
3054.00	AG-Beiträge an Familienausgleichskasse	400		500		464.05	
3090.00	Aus- und Weiterbildung des Personals	900				545.00	
3099.00	Übriger Personalaufwand					300.00	
3101.00	Betriebs-, Verbrauchsmaterial	2'500		2'000		2'573.85	
3111.00	Anschaffung Apparate, Masch., Geräte, Fahrz., Werkz.	3'600		12'000		3'647.00	
3120.00	Ver- und Entsorgung Liegenschaften VV	4'000		3'500		3'156.35	
3130.00	Dienstleistungen Dritter	3'000		9'000		4'690.75	
3134.00	Sachversicherungsprämien	500		500		252.15	
3140.00	Unterhalt an Grundstücken	15'000		15'000		16'120.30	

ERFOLGSRECHNUNG - EINZELKONTI

Nummer	Einzelkonti nach Abteilungen	Budget 2023		Budget 2022		Rechnung 2021	
		Aufwand	Ertrag	Aufwand	Ertrag	Aufwand	Ertrag
3144.00	Unterhalt Hochbauten, Gebäude	6'000		5'000		6'788.30	
3151.00	Unterhalt Apparate, Masch., Geräte, Fahrz., Werkz.	5'000		2'500		5'170.27	
3160.00	Miete und Pacht Liegenschaften	7'600		7'700		7'600.00	
4240.00	Benützungsgebühren und Dienstleistungen		800		800		580.00
4470.00	Pacht- und Mietzinse Liegenschaften VV		4'400		4'400		4'355.00
4632.00	Beiträge von Gemeinden und Zweckverbänden		3'500		3'500		3'500.00
<b>60</b>	<b>Sicherheit und Einwohnerwesen</b>	<b>5'194'200</b>	<b>1'148'000</b>	<b>4'366'400</b>	<b>936'000</b>	<b>4'508'345.48</b>	<b>1'104'483.93</b>
	<b>Nettoergebnis</b>		<b>4'046'200</b>		<b>3'430'400</b>		<b>3'403'861.55</b>
<b>6000</b>	<b>Sicherheit und Einwohnerwesen, Verwaltung</b>	<b>1'163'800</b>	<b>698'000</b>	<b>1'003'900</b>	<b>687'000</b>	<b>965'376.84</b>	<b>653'658.40</b>
	<b>Nettoergebnis</b>		<b>465'800</b>		<b>316'900</b>		<b>311'718.44</b>
3010.00	Löhne des Verwaltungs- und Betriebspersonals	638'100		596'700		599'016.50	
3050.00	AG-Beiträge AHV, IV, EO, ALV, Verwaltungskosten	40'800		38'200		38'587.05	
3052.00	AG-Beiträge an Pensionskassen	75'500		71'200		70'962.50	
3053.00	AG-Beiträge UVG/Haftpflichtvers.	8'500		10'200		10'547.95	
3054.00	AG-Beiträge an Familienausgleichskasse	7'100		7'200		7'212.20	
3090.00	Aus- und Weiterbildung des Personals	1'500		3'000		1'080.00	
3099.00	Übriger Personalaufwand	3'500		1'000		2'659.10	
3100.00	Büromaterial	3'000		3'000		1'656.10	
3101.00	Betriebs-, Verbrauchsmaterial	500		600		39.70	
3102.00	Drucksachen, Publikationen	6'400		3'000		6'199.85	
3103.00	Fachliteratur, Zeitschriften	200		200		87.15	
3110.00	Anschaffung Büromöbel und -geräte	1'500		1'500			
3111.00	Anschaffung Apparate, Masch., Geräte, Fahrz., Werkz.	21'500		1'500		878.15	
3112.00	Anschaffung Kleider, Wäsche, Vorhänge	500				460.65	
3113.00	Anschaffung Hardware	11'500		2'500		476.00	
3118.00	Anschaffung immaterielle Anlagen	9'500					
3120.00	Ver- und Entsorgung Liegenschaften VV	1'000		1'000		649.45	
3130.00	Dienstleistungen Dritter	28'000		14'700		36'513.24	
3130.01	Versandkosten/Allgemeine Verwaltungskosten	2'500		4'000		1'345.29	
3132.00	Honorare externe Berater, Gutachter, Fachexperten usw.	15'000				3'106.75	
3133.00	Informatik-Nutzungsaufwand	700				9'154.13	
3141.00	Unterhalt Strassen/Verkehrswege	20'000		15'000		15'178.65	
3144.00	Unterhalt Hochbauten, Gebäude					.23	
3151.00	Unterhalt Apparate, Masch., Geräte, Fahrz., Werkz.	6'000		5'000		7'628.00	
3158.00	Unterhalt immaterielle Anlagen	11'000		11'000		1'151.85	
3160.00	Miete und Pacht Liegenschaften	600				604.50	
3161.00	Mieten, Benützungskosten Mobilien	3'000		3'000		1'039.00	
3170.00	Reisekosten und Spesen	1'000		1'000		776.10	
3199.00	Übriger Betriebsaufwand	11'000		5'000		6'768.00	
3300.30	Planmässige Abschreibungen übrige Tiefbauten VV	14'400		14'400		14'446.00	
3611.00	Entschädigungen an Kantone und Konkordate	90'000		80'000		90'438.10	
3612.00	Entschädigungen an Gemeinden und Zweckverbände	130'000		110'000		36'714.65	
4210.00	Gebühren für Amtshandlungen		245'000		200'000		206'182.41
4240.00	Benützungsgebühren und Dienstleistungen		420'000		450'000		414'605.44
4260.00	Rückerstattungen und Kostenbeteiligungen Dritter		1'000		1'000		1'296.65
4270.00	Bussen		8'000		11'000		7'920.00
4601.00	Anteil am Ertrag kantonaler Steuern		19'000		19'000		19'476.85
4611.00	Entschädigungen von Kantonen und Konkordaten		5'000		6'000		4'177.05

ERFOLGSRECHNUNG - EINZELKONTI

Nummer	Einzelkonti nach Abteilungen	Budget 2023		Budget 2022		Rechnung 2021	
		Aufwand	Ertrag	Aufwand	Ertrag	Aufwand	Ertrag
<b>6001</b>	<b>Hundesteuern</b>	<b>21'000</b>	<b>87'000</b>	<b>20'000</b>	<b>83'000</b>	<b>20'910.00</b>	<b>87'535.00</b>
	<b>Nettoergebnis</b>	<b>66'000</b>		<b>63'000</b>		<b>66'625.00</b>	
3010.00	Löhne des Verwaltungs- und Betriebspersonals			20'000			
3631.00	Beiträge an Kantone und Konkordate	21'000				20'910.00	
4033.00	Hundesteuern		87'000		83'000		87'535.00
<b>6010</b>	<b>Gemeindepolizei</b>	<b>936'100</b>	<b>261'000</b>	<b>843'600</b>	<b>175'000</b>	<b>800'794.58</b>	<b>187'539.31</b>
	<b>Nettoergebnis</b>		<b>675'100</b>		<b>668'600</b>		<b>613'255.27</b>
3010.00	Löhne des Verwaltungs- und Betriebspersonals	568'600		547'100		542'893.95	
3010.09	Erstattung von Lohn (Taggelder, EO etc.)					-19'088.40	
3050.00	AG-Beiträge AHV, IV, EO, ALV, Verwaltungskosten	36'300		35'100		33'649.10	
3052.00	AG-Beiträge an Pensionskassen	79'000		78'700		73'552.55	
3053.00	AG-Beiträge UVG/Haftpflichtvers.	7'600		9'000		8'544.55	
3054.00	AG-Beiträge an Familienausgleichskasse	6'300		6'600		6'285.80	
3090.00	Aus- und Weiterbildung des Personals	8'500		8'500		165.00	
3099.00	Übriger Personalaufwand	2'000		1'000		1'430.30	
3100.00	Büromaterial	1'000		1'000		2'958.40	
3101.00	Betriebs-, Verbrauchsmaterial	10'000		7'000		8'313.37	
3102.00	Drucksachen, Publikationen	3'000		3'000		1'193.95	
3104.00	Lehrmittel	2'000		2'000			
3110.00	Anschaffung Büromöbel und -geräte	500				578.55	
3111.00	Anschaffung Apparate, Masch., Geräte, Fahrz., Werkz.	25'000		5'000		10'959.90	
3112.00	Anschaffung Kleider, Wäsche, Vorhänge	3'000		3'000		4'344.60	
3113.00	Anschaffung Hardware	1'000		1'000		897.95	
3120.00	Ver- und Entsorgung Liegenschaften VV	1'000		1'000		963.05	
3130.00	Dienstleistungen Dritter	22'000		22'000		3'998.40	
3133.00	Informatik-Nutzungsaufwand	700				9'848.30	
3134.00	Sachversicherungsprämien	2'000		2'000		1'728.05	
3137.00	Steuern und Abgaben	300		300		268.00	
3144.00	Unterhalt Hochbauten, Gebäude	1'000				434.05	
3151.00	Unterhalt Apparate, Masch., Geräte, Fahrz., Werkz.	9'500		9'000		11'468.85	
3158.00	Unterhalt immaterielle Anlagen	13'000		11'000		25'335.45	
3160.00	Miete und Pacht Liegenschaften	37'500		37'000		37'311.80	
3161.00	Mieten, Benützungskosten Mobilien	31'000		20'000		618.42	
3170.00	Reisekosten und Spesen	1'000		1'000		943.90	
3199.00	Übriger Betriebsaufwand	1'000		2'000		804.74	
3300.60	Planmässige Abschreibungen Mobilien VV	62'300		30'300		30'392.00	
4210.00	Gebühren für Amtshandlungen		5'000		7'000		4'900.00
4260.00	Rückerstattungen und Kostenbeteiligungen Dritter		2'500		5'000		2'050.20
4270.00	Bussen		250'000		160'000		177'169.11
4611.00	Entschädigungen von Kantonen und Konkordaten		3'500		3'000		3'420.00
<b>6030</b>	<b>Feuerwehr</b>	<b>398'000</b>	<b>20'000</b>	<b>366'900</b>	<b>20'000</b>	<b>407'498.36</b>	<b>39'075.35</b>
	<b>Nettoergebnis</b>		<b>378'000</b>		<b>346'900</b>		<b>368'423.01</b>
3000.00	Entschädig.Tag-/Sitzungsgelder Behörden & Kommiss.	22'200		22'200		22'600.00	
3010.03	Sold Übungen und Einsätze	150'000		150'000		160'916.10	
3050.00	AG-Beiträge AHV, IV, EO, ALV, Verwaltungskosten	1'300		1'300		1'470.45	
3053.00	AG-Beiträge UVG/Haftpflichtvers.	200		200		51.30	
3054.00	AG-Beiträge an Familienausgleichskasse	300		300		274.85	
3090.00	Aus- und Weiterbildung des Personals	24'800		20'000		21'980.00	
3099.00	Übriger Personalaufwand	4'500		5'200		4'837.30	



ERFOLGSRECHNUNG - EINZELKONTI

Nummer	Einzelkonti nach Abteilungen	Budget 2023		Budget 2022		Rechnung 2021	
		Aufwand	Ertrag	Aufwand	Ertrag	Aufwand	Ertrag
3100.00	Büromaterial	1'000		1'000		1'201.25	
3101.00	Betriebs-, Verbrauchsmaterial	13'000		12'300		11'396.30	
3102.00	Drucksachen, Publikationen	200		200		119.30	
3103.00	Fachliteratur, Zeitschriften	1'400		1'400		1'050.00	
3111.00	Anschaffung Apparate, Masch., Geräte, Fahrz., Werkz.	63'000		4'300		70'231.39	
3112.00	Anschaffung Kleider, Wäsche, Vorhänge	5'400		33'800		5'989.40	
3113.00	Anschaffung Hardware	1'500		1'500		1'530.90	
3120.00	Ver- und Entsorgung Liegenschaften VV			4'000			
3130.00	Dienstleistungen Dritter	5'300		4'000		3'202.96	
3132.00	Honorare externe Berater, Gutachter, Fachexperten usw.					400.00	
3133.00	Informatik-Nutzungsaufwand	7'500		8'200		7'275.20	
3134.00	Sachversicherungsprämien	6'000		6'000		5'709.30	
3137.00	Steuern und Abgaben	300		300		196.00	
3144.00	Unterhalt Hochbauten, Gebäude	2'200		3'000		4'845.38	
3151.00	Unterhalt Apparate, Masch., Geräte, Fahrz., Werkz.	48'000		52'000		50'209.26	
3158.00	Unterhalt immaterielle Anlagen			500			
3159.00	Unterhalt übrige mobile Anlagen	8'600		6'500		2'809.00	
3160.00	Miete und Pacht Liegenschaften	1'100		1'000		1'068.20	
3161.00	Mieten, Benützungskosten Mobilien	1'500				1'431.37	
3170.00	Reisekosten und Spesen	1'000		1'000			
3199.00	Übriger Betriebsaufwand	1'000					
3300.60	Planmässige Abschreibungen Mobilien VV	22'200		22'200		22'236.00	
3632.00	Beiträge an Gemeinden und Zweckverbände	3'100		3'100		3'100.00	
3636.00	Beiträge an private Organisationen ohne Erwerbszweck	1'400		1'400		1'367.15	
4260.00	Rückerstattungen und Kostenbeteiligungen Dritter		20'000		20'000		37'839.85
4634.00	Beiträge von öffentlichen Unternehmungen						1'235.50
<b>6040</b>	<b>Militär</b>	<b>6'100</b>		<b>6'100</b>		<b>1'958.05</b>	
	<b>Nettoergebnis</b>		<b>6'100</b>		<b>6'100</b>		<b>1'958.05</b>
3632.00	Beiträge an Gemeinden und Zweckverbände	5'000		5'000		789.05	
3660.20	Planmässige Abschreibungen Investitionsbeiträge an Gemein	1'100		1'100		1'169.00	
<b>6050</b>	<b>Zivilschutz</b>	<b>138'300</b>		<b>132'300</b>		<b>134'085.51</b>	<b>58'652.00</b>
	<b>Nettoergebnis</b>		<b>138'300</b>		<b>132'300</b>		<b>75'433.51</b>
3111.00	Anschaffung Apparate, Masch., Geräte, Fahrz., Werkz.	5'000				1'028.55	
3144.00	Unterhalt Hochbauten, Gebäude	3'000		3'000		18'029.51	
3199.00	Übriger Betriebsaufwand	1'000					
3300.40	Planmässige Abschreibungen Hochbauten VV	1'300		1'300		1'207.00	
3501.00	Einlagen in Fonds des FK					3'701.65	
3632.00	Beiträge an Gemeinden und Zweckverbände	128'000		128'000		72'518.80	
3701.00	Durchlaufende Beiträge an Kantone und Konkordate					37'600.00	
4260.00	Rückerstattungen und Kostenbeteiligungen Dritter						549.45
4610.00	Entschädigungen vom Bund						3'701.65
4611.00	Entschädigungen von Kantonen und Konkordaten						2'200.00
4630.00	Beiträge vom Bund						14'600.90
4707.00	Durchlaufende Beiträge von privaten Haushalten						37'600.00
<b>6060</b>	<b>Rettungsdienste (SRD)</b>	<b>45'000</b>					
	<b>Nettoergebnis</b>		<b>45'000</b>				
3612.00	Entschädigungen an Gemeinden und Zweckverbände	45'000					

ERFOLGSRECHNUNG - EINZELKONTI

Nummer	Einzelkonti nach Abteilungen	Budget 2023		Budget 2022		Rechnung 2021	
		Aufwand	Ertrag	Aufwand	Ertrag	Aufwand	Ertrag
<b>6100</b>	<b>Oeffentlicher Verkehr</b>	<b>1'782'200</b>	<b>56'000</b>	<b>1'664'000</b>	<b>-54'000</b>	<b>1'819'039.12</b>	<b>51'510.00</b>
	<b>Nettoergebnis</b>		<b>1'726'200</b>		<b>1'718'000</b>		<b>1'767'529.12</b>
3100.00	Büromaterial	100		100			
3102.00	Drucksachen, Publikationen	100		100			
3109.00	Übriger Material- und Warenaufwand	56'000		56'000		56'000.00	
3133.00	Informatik-Nutzungsaufwand			100			
3134.00	Sachversicherungsprämien	600		500		612.45	
3158.00	Unterhalt immaterielle Anlagen	100		100			
3199.00	Übriger Betriebsaufwand	100				132.67	
3631.00	Beiträge an Kantone und Konkordate	1'725'000		1'606'900		1'762'094.00	
3636.00	Beiträge an private Organisationen ohne Erwerbszweck	200		200		200.00	
4250.00	Verkäufe		56'000		-54'000		51'510.00
<b>6200</b>	<b>Friedhof, Bestattungen</b>	<b>703'700</b>	<b>26'000</b>	<b>329'600</b>	<b>25'000</b>	<b>358'683.02</b>	<b>26'513.87</b>
	<b>Nettoergebnis</b>		<b>677'700</b>		<b>304'600</b>		<b>332'169.15</b>
3100.00	Büromaterial	200		500		277.70	
3101.00	Betriebs-, Verbrauchsmaterial	1'500		1'500		1'835.75	
3102.00	Drucksachen, Publikationen	2'500		2'000		2'403.25	
3103.00	Fachliteratur, Zeitschriften	200					
3110.00	Anschaffung Büromöbel und -geräte			1'500		926.70	
3111.00	Anschaffung Apparate, Masch., Geräte, Fahrz., Werkz.	600				66.90	
3112.00	Anschaffung Kleider, Wäsche, Vorhänge					820.65	
3120.00	Ver- und Entsorgung Liegenschaften VV	16'000		16'000		19'953.19	
3130.00	Dienstleistungen Dritter	179'300		166'500		165'007.88	
3134.00	Sachversicherungsprämien	200		200		261.95	
3140.00	Unterhalt an Grundstücken	92'000		114'000		126'512.85	
3143.00	Unterhalt übrige Tiefbauten	387'000				10'750.20	
3144.00	Unterhalt Hochbauten, Gebäude	1'000		1'000		6'827.80	
3151.00	Unterhalt Apparate, Masch., Geräte, Fahrz., Werkz.	1'000		1'000		739.90	
3158.00	Unterhalt immaterielle Anlagen	5'200		5'200		5'113.00	
3170.00	Reisekosten und Spesen					95.30	
3199.00	Übriger Betriebsaufwand			800			
3300.30	Planmässige Abschreibungen übrige Tiefbauten VV	17'000		19'400		17'090.00	
4260.00	Rückerstattungen und Kostenbeteiligungen Dritter		6'000		5'000		15'254.47
4390.00	Übriger Ertrag		20'000		20'000		11'259.40
<b>70</b>	<b>Soziales</b>	<b>22'617'700</b>	<b>13'447'200</b>	<b>22'703'100</b>	<b>12'738'000</b>	<b>20'391'863.59</b>	<b>10'327'924.42</b>
	<b>Nettoergebnis</b>		<b>9'170'500</b>		<b>9'965'100</b>		<b>10'063'939.17</b>
<b>7000</b>	<b>Soziales, Verwaltung</b>	<b>1'753'400</b>	<b>1'500</b>	<b>1'669'100</b>	<b>1'500</b>	<b>1'714'849.74</b>	<b>51'685.20</b>
	<b>Nettoergebnis</b>		<b>1'751'900</b>		<b>1'667'600</b>		<b>1'663'164.54</b>
3010.00	Löhne des Verwaltungs- und Betriebspersonals	908'500		859'300		917'989.25	
3010.09	Erstattung von Lohn (Taggelder, EO etc.)					-11'849.38	
3050.00	AG-Beiträge AHV, IV, EO, ALV, Verwaltungskosten	58'100		55'000		58'935.95	
3050.09	Erstattung von AG-Beiträgen AHV, IV, EO, ALV, Verwaltungskosten					-758.34	
3052.00	AG-Beiträge an Pensionskassen	123'000		110'800		122'716.85	
3053.00	AG-Beiträge UVG/Haftpflichtvers.	12'200		14'300		14'926.55	
3054.00	AG-Beiträge an Familienausgleichskasse	10'100		10'500		11'016.85	
3054.09	Erstattung von AG-Beiträgen an Familienausgleichskasse					-142.16	
3090.00	Aus- und Weiterbildung des Personals	15'000		15'000		15'564.10	
3091.00	Personalwerbung					538.50	
3099.00	Übriger Personalaufwand	9'000		3'000		7'861.55	

ERFOLGSRECHNUNG - EINZELKONTI

Nummer	Einzelkonti nach Abteilungen	Budget 2023		Budget 2022		Rechnung 2021	
		Aufwand	Ertrag	Aufwand	Ertrag	Aufwand	Ertrag
3100.00	Büromaterial	6'000		6'000		6'525.10	
3102.00	Drucksachen, Publikationen	200		300		313.40	
3103.00	Fachliteratur, Zeitschriften	1'000		1'000		880.35	
3110.00	Anschaffung Büromöbel und -geräte					4'329.75	
3111.00	Anschaffung Apparate, Masch., Geräte, Fahrz., Werkz.	2'000		4'000			
3113.00	Anschaffung Hardware	25'000		4'000		8'630.95	
3118.00	Anschaffung immaterielle Anlagen	30'000		30'000		31'901.25	
3130.00	Dienstleistungen Dritter	5'000		11'000		61'187.20	
3132.00	Honorare externe Berater, Gutachter, Fachexperten usw.	9'000		8'000		8'452.63	
3151.00	Unterhalt Apparate, Masch., Geräte, Fahrz., Werkz.	1'000		1'000			
3153.00	Informatik-Unterhalt (Hardware)	500		1'000		264.20	
3158.00	Unterhalt immaterielle Anlagen	60'000		76'000		58'161.50	
3160.00	Miete und Pacht Liegenschaften					700.00	
3161.00	Mieten, Benützungskosten Mobilien	3'000				2'113.28	
3170.00	Reisekosten und Spesen	2'500		2'500		2'131.20	
3199.00	Übriger Betriebsaufwand					160.20	
3632.00	Beiträge an Gemeinden und Zweckverbände	472'300		456'400		395'832.01	
3660.20	Planmässige Abschreibungen Investitionsbeiträge an Gemeinden und Zweckverbände					-3'533.00	
4210.00	Gebühren für Amtshandlungen		1'500		1'500		1'385.20
4390.00	Übriger Ertrag						300.00
4631.00	Beiträge von Kantonen und Konkordaten						50'000.00
<b>7010</b>	<b>Erwachsenenschutz</b>	<b>368'200</b>	<b>70'000</b>	<b>321'400</b>	<b>60'000</b>	<b>296'814.73</b>	<b>82'141.55</b>
	<b>Nettoergebnis</b>		<b>298'200</b>		<b>261'400</b>		<b>214'673.18</b>
3010.00	Löhne des Verwaltungs- und Betriebspersonals	283'400		246'600		225'289.80	
3010.09	Erstattung von Lohn (Taggelder, EO etc.)					-6'104.22	
3050.00	AG-Beiträge AHV, IV, EO, ALV, Verwaltungskosten	18'100		15'800		15'131.25	
3050.09	Erstattung von AG-Beiträgen AHV, IV, EO, ALV, Verwaltungskosten					-390.66	
3052.00	AG-Beiträge an Pensionskassen	37'300		28'500		28'869.05	
3053.00	AG-Beiträge UVG/Haftpflichtvers.	3'800		4'200		3'699.65	
3054.00	AG-Beiträge an Familienausgleichskasse	3'100		3'300		2'826.10	
3054.09	Erstattung von AG-Beiträgen an Familienausgleichskasse					-73.24	
3090.00	Aus- und Weiterbildung des Personals					-2'140.00	
3130.00	Dienstleistungen Dritter	20'000		15'000		29'116.00	
3132.00	Honorare externe Berater, Gutachter, Fachexperten usw.	1'000		1'000			
3170.00	Reisekosten und Spesen	1'000		6'000		591.00	
3199.00	Übriger Betriebsaufwand	500		1'000			
4210.00	Gebühren für Amtshandlungen		70'000		60'000		82'141.55
<b>7020</b>	<b>Kindes- und Jugendschutz</b>	<b>1'740'000</b>		<b>1'740'000</b>		<b>725'281.53</b>	
	<b>Nettoergebnis</b>		<b>1'740'000</b>		<b>1'740'000</b>		<b>725'281.53</b>
3631.00	Beiträge an Kantone und Konkordate	1'740'000		1'740'000		518'281.53	
3636.00	Beiträge an private Organisationen ohne Erwerbszweck					207'000.00	
<b>7030</b>	<b>Alimentenbevorschussung</b>	<b>361'300</b>	<b>180'000</b>	<b>370'500</b>	<b>140'000</b>	<b>360'231.58</b>	<b>160'269.28</b>
	<b>Nettoergebnis</b>		<b>181'300</b>		<b>230'500</b>		<b>199'962.30</b>
3130.00	Dienstleistungen Dritter	800				778.13	
3199.00	Übriger Betriebsaufwand	500		500			
3637.00	Beiträge an private Haushalte	360'000		370'000		359'453.45	
4260.00	Rückerstattungen und Kostenbeteiligungen Dritter		180'000		140'000		160'269.28

ERFOLGSRECHNUNG - EINZELKONTI

Nummer	Einzelkonti nach Abteilungen	Budget 2023		Budget 2022		Rechnung 2021	
		Aufwand	Ertrag	Aufwand	Ertrag	Aufwand	Ertrag
<b>7100</b>	<b>AHV-Zweigstelle, Zusatzleistungen</b>	<b>279'400</b>	<b>23'200</b>	<b>263'800</b>	<b>16'000</b>	<b>265'619.35</b>	<b>15'724.20</b>
	<b>Nettoergebnis</b>		<b>256'200</b>		<b>247'800</b>		<b>249'895.15</b>
3010.00	Löhne des Verwaltungs- und Betriebspersonals	227'200		211'900		214'511.55	
3010.09	Erstattung von Lohn (Taggelder, EO etc.)					-1'876.45	
3050.00	AG-Beiträge AHV, IV, EO, ALV, Verwaltungskosten	14'500		13'600		13'780.15	
3052.00	AG-Beiträge an Pensionskassen	28'300		28'300		26'503.90	
3053.00	AG-Beiträge UVG/Haftpflichtvers.	3'000		3'500		3'515.20	
3054.00	AG-Beiträge an Familienausgleichskasse	2'500		2'600		2'574.20	
3090.00	Aus- und Weiterbildung des Personals					140.00	
3102.00	Drucksachen, Publikationen					472.35	
3130.00	Dienstleistungen Dritter			200		264.00	
3130.01	Versandkosten/Allgemeine Verwaltungskosten			200			
3132.00	Honorare externe Berater, Gutachter, Fachexperten usw.	3'000		3'000		5'087.65	
3161.00	Mieten, Benützungskosten Mobilien	400				235.35	
3170.00	Reisekosten und Spesen	500		500		411.45	
4611.00	Entschädigungen von Kantonen und Konkordaten		15'500		16'000		15'724.20
4613.00	Entschädigungen von öffentlichen Sozialversicherungen		7'700				
<b>7110</b>	<b>Ergänzungsleistungen zur IV</b>	<b>3'089'500</b>	<b>2'222'000</b>	<b>3'187'000</b>	<b>2'292'500</b>	<b>3'034'247.25</b>	<b>1'577'864.00</b>
	<b>Nettoergebnis</b>		<b>867'500</b>		<b>894'500</b>		<b>1'456'383.25</b>
3132.00	Honorare externe Berater, Gutachter, Fachexperten usw.	2'000		2'000			
3181.20	Abschreibung von Rückerstattungsforderungen EL (zu Unrech	5'000		5'000			
3181.21	Abschreibung von Rückerstattungsforderungen EL (rechtmäss	500					
3181.22	Abschreibung von Rückerstattungsforderungen EL-Krankheit-	500					
3181.23	Abschreibung von Rückerstattungsforderungen EL-Krankheit-	500					
3181.28	Erlass von Rückerstattungsforderungen Ergänzungsleistungen	500					
3181.29	Erlass von Rückerstattungsforderungen EL-Krankheits- und B	500					
3637.20	Ergänzungsleistungen zur IV	2'900'000		3'000'000		2'877'629.00	
3637.22	EL-Krankheits- und Behinderungskosten (zur IV)	180'000		180'000		156'618.25	
4631.00	Beiträge von Kantonen und Konkordaten		2'156'000		2'226'000		1'463'103.00
4637.20	Rückerstattungen Ergänzungsleistungen (zu Unrecht bezogene Leistungen)		60'000		60'000		114'761.00
4637.21	Rückerstattungen Ergänzungsleistungen (rechtmässig bezogene Leistungen)		5'000		5'000		
4637.22	Rückerstatt. EL-Krankheits-/Behinderungskosten (zu Unrecht bezogene Leist		500		500		
4637.23	Rückerstatt. EL-Krankheits-/Behinderungskosten (rechtmässig bezogene Leis		500		1'000		
<b>7120</b>	<b>Ergänzungsleistungen zur AHV</b>	<b>4'519'500</b>	<b>3'266'000</b>	<b>4'340'000</b>	<b>3'135'000</b>	<b>4'112'670.35</b>	<b>2'145'543.20</b>
	<b>Nettoergebnis</b>		<b>1'253'500</b>		<b>1'205'000</b>		<b>1'967'127.15</b>
3132.00	Honorare externe Berater, Gutachter, Fachexperten usw.	2'000		2'000			
3181.20	Abschreibung von Rückerstattungsforderungen EL (zu Unrech	50'000		5'000			
3181.21	Abschreibung von Rückerstattungsforderungen EL (rechtmäss	500					
3181.22	Abschreibung von Rückerstattungsforderungen EL-Krankheit-	3'000					
3181.23	Abschreibung von Rückerstattungsforderungen EL-Krankheit-	500					
3181.28	Erlass von Rückerstattungsforderungen Ergänzungsleistungen	3'000		3'000			
3181.29	Erlass von Rückerstattungsforderungen EL-Krankheits- und B	500					
3637.21	Ergänzungsleistungen zur AHV	4'200'000		4'050'000		3'840'407.00	
3637.23	EL-Krankheits- und Behinderungskosten (zur AHV)	260'000		280'000		272'263.35	
4631.00	Beiträge von Kantonen und Konkordaten		3'122'000		3'031'000		1'967'126.00
4637.20	Rückerstattungen Ergänzungsleistungen (zu Unrecht bezogene Leistungen)		90'000		70'000		
4637.21	Rückerstattungen Ergänzungsleistungen (rechtmässig bezogene Leistungen)		50'000		30'000		172'350.00
4637.23	Rückerstatt. EL-Krankheits-/Behinderungskosten (rechtmässig bezogene Leis		4'000		4'000		6'067.20
<b>7130</b>	<b>Beihilfen und Zuschüsse</b>	<b>477'500</b>	<b>359'500</b>	<b>470'000</b>	<b>360'000</b>	<b>480'372.00</b>	<b>280'717.60</b>

ERFOLGSRECHNUNG - EINZELKONTI

Nummer	Einzelkonti nach Abteilungen	Budget 2023		Budget 2022		Rechnung 2021	
		Aufwand	Ertrag	Aufwand	Ertrag	Aufwand	Ertrag
	<b>Nettoergebnis</b>		<b>118'000</b>		<b>110'000</b>		<b>199'654.40</b>
3181.24	Abschreibung und Erlass von Rückerstattungsforderungen Be	12'000					
3181.25	Abschreibung und Erlass von Rückerstattungsforderungen ka	500					
3637.24	Beihilfen	410'000		420'000		406'437.00	
3637.25	Kantonalrechtliche Zuschüsse	55'000		50'000		73'935.00	
4631.00	Beiträge von Kantonen und Konkordaten		325'500		329'000		199'656.00
4637.24	Rückerstattungen Beihilfen (zu Unrecht bezogene Leistungen)		10'000		10'000		78'262.60
4637.25	Rückerstattungen kantonalrechtliche Zuschüsse (zu Unrecht bezogene Leistu		4'000		1'000		2'799.00
4637.27	Rückerstattungen Beihilfen (rechtmässig bezogene Leistungen aus Nachlass		20'000		20'000		
<b>7150.00</b>	<b>Überbrückungsleistungen für ältere Arbeitslose</b>	<b>6'000</b>	<b>4'200</b>	<b>86'000</b>	<b>60'200</b>		
	<b>Nettoergebnis</b>		<b>1'800</b>		<b>25'800</b>		
3637.60	Überbrückungsleistungen	5'000		80'000			
3637.63	ÜL-Krankheits- und Behinderungskosten - Zahnbehandlungsk	500		4'000			
3637.67	ÜL-Krankheits- und Behinderungskosten - Vergütung Kostenb	500		2'000			
4630.00	Beiträge vom Bund		4'200		60'200		
<b>7200</b>	<b>Soziale Wohlfahrt, Uebrig</b>	<b>386'800</b>	<b>309'800</b>	<b>436'800</b>	<b>255'800</b>	<b>441'831.20</b>	<b>235'055.65</b>
	<b>Nettoergebnis</b>		<b>77'000</b>		<b>181'000</b>		<b>206'775.55</b>
3010.00	Löhne des Verwaltungs- und Betriebspersonals	20'100		23'000		19'335.60	
3050.00	AG-Beiträge AHV, IV, EO, ALV, Verwaltungskosten	1'200		1'400		1'241.80	
3052.00	AG-Beiträge an Pensionskassen	2'000		2'000		1'944.75	
3053.00	AG-Beiträge UVG/Haftpflichtvers.	200		400		319.45	
3054.00	AG-Beiträge an Familienausgleichskasse	200		300		231.85	
3102.00	Drucksachen, Publikationen	400		400		1'469.05	
3130.00	Dienstleistungen Dritter	80'000		80'000		94'357.85	
3131.00	Planungen und Projektierungen Dritter			2'000			
3132.00	Honorare externe Berater, Gutachter, Fachexperten usw.	2'000		2'000		2'136.10	
3160.00	Miete und Pacht Liegenschaften	1'700		500		603.00	
3170.00	Reisekosten und Spesen			200			
3611.00	Entschädigungen an Kantone und Konkordate	1'000		6'300		1'984.80	
3612.00	Entschädigungen an Gemeinden und Zweckverbände	8'000		6'300		15'300.00	
3614.00	Entschädigungen an öffentliche Unternehmungen	80'000		75'000		80'522.15	
3632.00	Beiträge an Gemeinden und Zweckverbände	55'000		95'000		46'453.00	
3636.00	Beiträge an private Organisationen ohne Erwerbszweck	85'000		87'000		115'465.75	
3637.00	Beiträge an private Haushalte	50'000		55'000		60'466.05	
4611.00	Entschädigungen von Kantonen und Konkordaten		30'800		30'800		18'849.30
4631.00	Beiträge von Kantonen und Konkordaten		279'000		225'000		216'206.35
<b>7300</b>	<b>Gesetzliche wirtschaftliche Hilfe</b>	<b>6'293'000</b>	<b>3'720'000</b>	<b>6'973'000</b>	<b>4'040'000</b>	<b>6'463'153.79</b>	<b>3'530'914.54</b>
	<b>Nettoergebnis</b>		<b>2'573'000</b>		<b>2'933'000</b>		<b>2'932'239.25</b>
3120.00	Ver- und Entsorgung Liegenschaften VV	2'000		1'000		1'670.30	
3130.00	Dienstleistungen Dritter					30.55	
3132.00	Honorare externe Berater, Gutachter, Fachexperten usw.	1'000		2'000		1'004.60	
3160.00	Miete und Pacht Liegenschaften	90'000		70'000		-9'343.60	
3637.30	Gesetzliche wirtschaftliche Hilfe an schweiz. Staatsangehörige	2'600'000		3'000'000		2'968'539.85	
3637.34	Gesetzliche wirtschaftliche Hilfe an ausl. Staatsangehörige oh	1'100'000		1'400'000		1'095'357.87	
3637.35	Gesetzliche wirtschaftliche Hilfe an ausl. Staatsangehörige mit	2'500'000		2'500'000		2'405'894.22	
4631.00	Beiträge von Kantonen und Konkordaten		120'000		120'000		116'107.00
4637.30	Rückerstattungen Dritter für schweizerische Staatsangehörige ohne Kostener		1'400'000		1'400'000		1'406'321.37
4637.34	Rückerstattungen Dritter für ausländische Staatsangehörige ohne Kosteners		500'000		720'000		351'957.02

ERFOLGSRECHNUNG - EINZELKONTI

Nummer	Einzelkonti nach Abteilungen	Budget 2023		Budget 2022		Rechnung 2021	
		Aufwand	Ertrag	Aufwand	Ertrag	Aufwand	Ertrag
4637.35	Rückerstattungen Dritter für ausländische Staatsangehörige mit vollem Koste		1'700'000		1'800'000		1'656'529.15
<b>7350</b>	<b>Krankenversicherung</b>	<b>1'600'000</b>	<b>1'201'000</b>	<b>1'500'000</b>	<b>1'502'000</b>	<b>1'236'253.30</b>	<b>1'229'533.30</b>
	<b>Nettoergebnis</b>		<b>399'000</b>	<b>2'000</b>			<b>6'720.00</b>
3181.10	Abschreibung von Rückerstattungsforderungen KVG-Prämien an EL. und BH Empfänger (zu Unrecht bez. Lei					6'720.00	
3635.10	Beiträge an KK für Sozialhilfeempfänger	1'600'000		1'500'000		1'229'533.30	
4290.00	Übrige Entgelte/Eingelöste Verlustscheine		1'000		2'000		1'850.00
4630.00	Beiträge vom Bund				639'600		-18'507.93
4631.00	Beiträge von Kantonen und Konkordaten		850'000		590'400		697'086.43
4637.10	Durch Sozialhilfeempfänger rückerstatt. Prämien; IPV, RDP + weitere nachträ		350'000		270'000		543'934.80
4637.11	Durch EL-Bezüger rückerstattete Prämien (zu Unrecht bezogene KVG-Prämien)						5'170.00
<b>7400</b>	<b>Asylbewerberbetreuung</b>	<b>1'743'100</b>	<b>2'090'000</b>	<b>1'345'500</b>	<b>875'000</b>	<b>1'260'538.77</b>	<b>1'018'475.90</b>
	<b>Nettoergebnis</b>	<b>346'900</b>			<b>470'500</b>		<b>242'062.87</b>
<b>7400</b>	<b>Asylbewerberbetreuung, Allgemeines</b>	<b>945'200</b>	<b>1'770'000</b>	<b>786'700</b>	<b>550'000</b>	<b>708'362.77</b>	<b>690'327.60</b>
	<b>Nettoergebnis</b>	<b>824'800</b>			<b>236'700</b>		<b>18'035.17</b>
3010.00	Löhne des Verwaltungs- und Betriebspersonals	271'600		184'700		186'841.60	
3010.09	Erstattung von Lohn (Taggelder, EO etc.)					-1'271.40	
3050.00	AG-Beiträge AHV, IV, EO, ALV, Verwaltungskosten	17'300		11'900		12'002.15	
3052.00	AG-Beiträge an Pensionskassen	27'100		24'700		68'971.05	
3053.00	AG-Beiträge UVG/Haftpflichtvers.	3'600		3'100		3'066.75	
3054.00	AG-Beiträge an Familienausgleichskasse	3'000		2'300		2'242.15	
3090.00	Aus- und Weiterbildung des Personals					90.00	
3099.00	Übriger Personalaufwand	100		500		57.10	
3100.00	Büromaterial	300		200		328.55	
3101.00	Betriebs-, Verbrauchsmaterial	1'000		500		1'485.75	
3104.00	Lehrmittel	2'000				67.45	
3111.00	Anschaffung Apparate, Masch., Geräte, Fahrz., Werkz.	500		1'000		250.00	
3120.00	Ver- und Entsorgung Liegenschaften VV	1'000		1'000		1'304.80	
3130.00	Dienstleistungen Dritter	60'000		1'000		54'031.75	
3133.00	Informatik-Nutzungsaufwand					82.55	
3134.00	Sachversicherungsprämien	1'700		1'800		1'707.70	
3137.00	Steuern und Abgaben	300		500		84.00	
3161.00	Mieten, Benützungskosten Mobilien	700				382.52	
3170.00	Reisekosten und Spesen	5'000		500		80.00	
3611.00	Entschädigungen an Kantone und Konkordate			4'000			
3612.00	Entschädigungen an Gemeinden und Zweckverbände	10'000				6'300.00	
3614.00	Entschädigungen an öffentliche Unternehmungen	90'000				44'720.00	
3634.00	Beiträge an öffentliche Unternehmungen			110'000			
3637.00	Beiträge an private Haushalte	450'000		439'000		325'538.30	
4611.00	Entschädigungen von Kantonen und Konkordaten		1'770'000		550'000		690'327.60
<b>7410</b>	<b>Unterkünfte Asylwesens</b>	<b>768'400</b>	<b>260'000</b>	<b>517'200</b>	<b>260'000</b>	<b>515'796.05</b>	<b>268'834.55</b>
	<b>Nettoergebnis</b>		<b>508'400</b>		<b>257'200</b>		<b>246'961.50</b>
3101.00	Betriebs-, Verbrauchsmaterial	6'000		6'000		766.54	
3111.00	Anschaffung Apparate, Masch., Geräte, Fahrz., Werkz.	500		1'000		302.60	
3120.00	Ver- und Entsorgung Liegenschaften VV	8'000		7'000		7'894.25	
3130.00	Dienstleistungen Dritter	1'000				428.20	
3137.00	Steuern und Abgaben	700		300		269.50	
3144.00	Unterhalt Hochbauten, Gebäude	1'000		1'000		1'355.60	
3151.00	Unterhalt Apparate, Masch., Geräte, Fahrz., Werkz.	1'000		1'400		1'438.25	

ERFOLGSRECHNUNG - EINZELKONTI

Nummer	Einzelkonti nach Abteilungen	Budget 2023		Budget 2022		Rechnung 2021	
		Aufwand	Ertrag	Aufwand	Ertrag	Aufwand	Ertrag
3160.00	Miete und Pacht Liegenschaften	750'000		500'000		503'340.40	
3199.00	Übriger Betriebsaufwand	200		500		.71	
4480.00	Mietzinse von gemieteten Liegenschaften		260'000		260'000		268'834.55
<b>7460</b>	<b>Beschäftigungsprogramm Asylwesen</b>	<b>29'500</b>	<b>60'000</b>	<b>41'600</b>	<b>65'000</b>	<b>36'379.95</b>	<b>59'313.75</b>
	<b>Nettoergebnis</b>	<b>30'500</b>		<b>23'400</b>		<b>22'933.80</b>	
3000.00	Entschädig.Tag-/Sitzungsgelder Behörden & Kommiss.			1'000			
3053.00	AG-Beiträge UVG/Haftpflichtvers.					7.05	
3101.00	Betriebs-, Verbrauchsmaterial	3'000		4'000		829.30	
3170.00	Reisekosten und Spesen	1'500		3'600		2'709.50	
3637.00	Beiträge an private Haushalte	25'000		33'000		32'834.10	
4290.00	Übrige Entgelte/Eingelöste Verlustscheine		60'000		65'000		59'313.75
<b>80</b>	<b>Gesellschaft</b>	<b>9'794'600</b>	<b>1'464'200</b>	<b>9'150'200</b>	<b>1'484'200</b>	<b>16'026'933.96</b>	<b>9'656'441.48</b>
	<b>Nettoergebnis</b>		<b>8'330'400</b>		<b>7'666'000</b>		<b>6'370'492.48</b>
<b>8000</b>	<b>Gesellschaft, Verwaltung</b>	<b>437'100</b>	<b>17'200</b>	<b>443'000</b>	<b>17'200</b>	<b>456'467.87</b>	<b>20'400.00</b>
	<b>Nettoergebnis</b>		<b>419'900</b>		<b>425'800</b>		<b>436'067.87</b>
3000.00	Entschädig.Tag-/Sitzungsgelder Behörden & Kommiss.	1'000		2'000		10'309.50	
3010.00	Löhne des Verwaltungs- und Betriebspersonals	232'700		240'500		249'689.30	
3050.00	AG-Beiträge AHV, IV, EO, ALV, Verwaltungskosten	14'800		15'400		16'392.90	
3052.00	AG-Beiträge an Pensionskassen	30'200		32'700		32'463.55	
3053.00	AG-Beiträge UVG/Haftpflichtvers.	3'100		4'000		4'023.45	
3054.00	AG-Beiträge an Familienausgleichskasse	2'600		2'900		3'062.60	
3090.00	Aus- und Weiterbildung des Personals	5'000		3'000		6'436.60	
3099.00	Übriger Personalaufwand	2'000		2'000		1'768.50	
3100.00	Büromaterial	1'000		1'000		985.05	
3102.00	Drucksachen, Publikationen	2'000		5'000		1'962.75	
3113.00	Anschaffung Hardware	9'000		7'000		1'496.00	
3130.00	Dienstleistungen Dritter	15'000		15'000		9'195.70	
3130.01	Versandkosten/Allgemeine Verwaltungskosten	1'000		1'000		868.00	
3132.00	Honorare externe Berater, Gutachter, Fachexperten usw.					8'012.70	
3133.00	Informatik-Nutzungsaufwand	2'500					
3160.00	Miete und Pacht Liegenschaften	200				200.00	
3161.00	Mieten, Benützungskosten Mobilien	1'500				1'306.77	
3170.00	Reisekosten und Spesen	1'500		1'500		592.65	
3199.00	Übriger Betriebsaufwand	6'000		8'000		3'707.55	
3636.00	Beiträge an private Organisationen ohne Erwerbszweck	106'000		102'000		103'994.30	
4260.00	Rückerstattungen und Kostenbeteiligungen Dritter		13'200		13'200		13'200.00
4636.00	Beiträge von privaten Organisationen ohne Erwerbszweck		4'000		4'000		7'200.00
<b>8100</b>	<b>Alterszentrum "Im Wisli"</b>					<b>6'493'399.69</b>	<b>7'023'668.85</b>
	<b>Nettoergebnis</b>					<b>530'269.16</b>	
3010.00	Löhne des Verwaltungs- und Betriebspersonals					4'479'245.85	
3040.00	Kinder- und Ausbildungszulagen					55'281.80	
3050.00	AG-Beiträge AHV, IV, EO, ALV, Verwaltungskosten					290'849.55	
3052.00	AG-Beiträge an Pensionskassen					476'133.55	
3053.00	AG-Beiträge UVG/Haftpflichtvers.					74'116.95	
3090.00	Aus- und Weiterbildung des Personals					36'492.75	
3091.00	Personalwerbung					3'363.50	
3099.00	Übriger Personalaufwand					8'785.30	

ERFOLGSRECHNUNG - EINZELKONTI

Nummer	Einzelkonti nach Abteilungen	Budget 2023		Budget 2022		Rechnung 2021	
		Aufwand	Ertrag	Aufwand	Ertrag	Aufwand	Ertrag
3100.00	Büromaterial					11'607.84	
3101.00	Betriebs-, Verbrauchsmaterial					111'537.49	
3102.00	Drucksachen, Publikationen					4'167.80	
3105.00	Lebensmittel					350'812.59	
3106.00	Medizinisches Material					41'502.69	
3111.00	Anschaffung Apparate, Masch., Geräte, Fahrz., Werkz.					18'120.73	
3112.00	Anschaffung Kleider, Wäsche, Vorhänge					3'982.45	
3113.00	Anschaffung Hardware					3'146.05	
3115.00	Anschaffung Viehhabe					5'101.60	
3116.00	Anschaffung medizinische Geräte und Instrumente					1'762.90	
3120.00	Ver- und Entsorgung Liegenschaften VV					12'112.40	
3130.00	Dienstleistungen Dritter					31'591.60	
3130.01	Versandkosten/Allgemeine Verwaltungskosten					58.00	
3132.00	Honorare externe Berater, Gutachter, Fachexperten usw.					3'623.35	
3133.00	Informatik-Nutzungsaufwand					29'675.23	
3134.00	Sachversicherungsprämien					10'151.00	
3140.00	Unterhalt an Grundstücken					216.40	
3144.00	Unterhalt Hochbauten, Gebäude					38'880.19	
3151.00	Unterhalt Apparate, Masch., Geräte, Fahrz., Werkz.					56'917.76	
3158.00	Unterhalt immaterielle Anlagen					57'999.26	
3160.00	Miete und Pacht Liegenschaften					189'331.90	
3170.00	Reisekosten und Spesen					13'774.00	
3199.00	Übriger Betriebsaufwand					24'380.68	
3301.40	Ausserplanmässige Abschreibungen Hochbauten VV					48'515.10	
3499.00	Übriger Finanzaufwand					161.43	
4220.00	Taxen und Kostgelder						5'299'989.55
4250.00	Verkäufe						87'252.95
4260.00	Rückerstattungen und Kostenbeteiligungen Dritter						101'982.25
4290.00	Übrige Entgelte/Eingelöste Verlustscheine						5'564.20
4470.00	Pacht- und Mietzinse Liegenschaften VV						5'444.80
4632.00	Beiträge von Gemeinden und Zweckverbänden						1'394'783.10
4636.00	Beiträge von privaten Organisationen ohne Erwerbszweck						-448.00
4910.00	Interne Verrechnung von Dienstleistungen						129'100.00
<b>8120</b>	<b>Wohngruppe "Drei Eichen" Samstagern</b>					<b>1'205'821.24</b>	<b>1'177'243.85</b>
	<b>Nettoergebnis</b>						<b>28'577.39</b>
3010.00	Löhne des Verwaltungs- und Betriebspersonals					795'654.75	
3050.00	AG-Beiträge AHV, IV, EO, ALV, Verwaltungskosten					48'358.40	
3052.00	AG-Beiträge an Pensionskassen					90'046.30	
3053.00	AG-Beiträge UVG/Haftpflichtvers.					12'553.95	
3054.00	AG-Beiträge an Familienausgleichskasse					8'112.55	
3090.00	Aus- und Weiterbildung des Personals					193.90	
3091.00	Personalwerbung					32.30	
3099.00	Übriger Personalaufwand					400.00	
3100.00	Büromaterial					552.48	
3105.00	Lebensmittel					15'376.65	
3106.00	Medizinisches Material					11'285.46	
3111.00	Anschaffung Apparate, Masch., Geräte, Fahrz., Werkz.					2'842.60	
3113.00	Anschaffung Hardware					250.29	
3120.00	Ver- und Entsorgung Liegenschaften VV					3'939.55	
3130.00	Dienstleistungen Dritter					200.00	



ERFOLGSRECHNUNG - EINZELKONTI

Nummer	Einzelkonti nach Abteilungen	Budget 2023		Budget 2022		Rechnung 2021	
		Aufwand	Ertrag	Aufwand	Ertrag	Aufwand	Ertrag
3144.00	Unterhalt Hochbauten, Gebäude					2'251.25	
3151.00	Unterhalt Apparate, Masch., Geräte, Fahrz., Werkz.					1'996.96	
3160.00	Miete und Pacht Liegenschaften					81'508.95	
3199.00	Übriger Betriebsaufwand					1'164.90	
3910.00	Interne Verrechnung von Dienstleistungen					129'100.00	
4220.00	Steuern und Kostgelder						1'001'047.80
4260.00	Rückerstattungen und Kostenbeteiligungen Dritter						8'066.85
4632.00	Beiträge von Gemeinden und Zweckverbänden						168'129.20
<b>8200</b>	<b>Kindertagesstätten (KITA)</b>	<b>1'565'700</b>	<b>1'400'000</b>	<b>1'574'900</b>	<b>1'420'000</b>	<b>1'468'147.34</b>	<b>1'392'522.43</b>
	<b>Nettoergebnis</b>		<b>165'700</b>		<b>154'900</b>		<b>75'624.91</b>
3000.00	Entschädig.Tag-/Sitzungsgelder Behörden & Kommiss.					284.40	
3010.00	Löhne des Verwaltungs- und Betriebspersonals	1'115'000		1'110'000		1'082'636.55	
3010.09	Erstattung von Lohn (Taggelder, EO etc.)					-32'995.35	
3030.00	Entschädigungen für temporäre Arbeitskräfte			12'000		11'254.50	
3050.00	AG-Beiträge AHV, IV, EO, ALV, Verwaltungskosten	71'300		68'000		69'390.20	
3050.09	Erstattung von AG-Beiträgen AHV, IV, EO, ALV, Verwaltungskosten					-1'106.65	
3052.00	AG-Beiträge an Pensionskassen	79'200		72'000		74'644.45	
3053.00	AG-Beiträge UVG/Haftpflichtvers.	15'000		16'000		17'181.50	
3054.00	AG-Beiträge an Familienausgleichskasse	12'400		12'000		12'962.70	
3054.09	Erstattung von AG-Beiträgen an Familienausgleichskasse					-179.70	
3090.00	Aus- und Weiterbildung des Personals	13'000		13'000		12'889.15	
3091.00	Personalwerbung	200		500		238.30	
3099.00	Übriger Personalaufwand	4'000		4'000		2'051.40	
3100.00	Büromaterial	1'000		2'000		753.60	
3101.00	Betriebs-, Verbrauchsmaterial	14'000		14'000		13'584.05	
3102.00	Drucksachen, Publikationen	1'500		2'000		1'113.63	
3104.00	Lehrmittel	200		500		1'327.79	
3105.00	Lebensmittel	36'000		36'000		33'840.95	
3111.00	Anschaffung Apparate, Masch., Geräte, Fahrz., Werkz.			10'000		4'249.95	
3113.00	Anschaffung Hardware	4'000		1'000		1'618.10	
3119.00	Anschaffung übrige nicht aktivierbare Anlagen	9'000				2'600.80	
3120.00	Ver- und Entsorgung Liegenschaften VV	12'000		12'000		9'934.95	
3130.00	Dienstleistungen Dritter	7'000		14'000		8'605.90	
3130.01	Versandkosten/Allgemeine Verwaltungskosten	500		1'000		698.70	
3133.00	Informatik-Nutzungsaufwand	8'000		5'000		7'242.30	
3134.00	Sachversicherungsprämien	600		600		623.20	
3144.00	Unterhalt Hochbauten, Gebäude	4'000		4'000		6'300.45	
3151.00	Unterhalt Apparate, Masch., Geräte, Fahrz., Werkz.	2'000		4'000		1'025.80	
3160.00	Miete und Pacht Liegenschaften	46'000		46'000		44'268.35	
3161.00	Mieten, Benützungskosten Mobilien	1'000		500		994.12	
3170.00	Reisekosten und Spesen	20'000		22'000		11'938.75	
3199.00	Übriger Betriebsaufwand	3'000		3'000		66.00	
3300.40	Planmässige Abschreibungen Hochbauten VV	11'800		11'800		11'801.00	
3636.00	Beiträge an private Organisationen ohne Erwerbszweck	2'000		6'000		2'307.50	
3920.00	Interne Verrechnung von Pacht, Mieten, Benützungsgebühren	72'000		72'000		54'000.00	
4210.00	Gebühren für Amtshandlungen						20.00
4220.00	Steuern und Kostgelder		1'000'000		1'020'000		1'021'458.15
4910.00	Interne Verrechnung von Dienstleistungen		400'000		400'000		371'044.28
<b>8300</b>	<b>Familienergänzende Kinderbetreuung</b>	<b>963'000</b>		<b>884'000</b>		<b>876'238.68</b>	

ERFOLGSRECHNUNG - EINZELKONTI

Nummer	Einzelkonti nach Abteilungen	Budget 2023		Budget 2022		Rechnung 2021	
		Aufwand	Ertrag	Aufwand	Ertrag	Aufwand	Ertrag
	<b>Nettoergebnis</b>		<b>963'000</b>		<b>884'000</b>		<b>876'238.68</b>
3102.00	Drucksachen, Publikationen	1'000		1'000		543.90	
3130.00	Dienstleistungen Dritter	22'000				1'353.50	
3636.00	Beiträge an private Organisationen ohne Erwerbszweck	30'000		30'000		24'293.55	
3636.01	Individuelle Tarifsubvention Tagesfamilienverein	80'000		38'000		77'062.15	
3636.02	Individuelle Tarifsubvention private Kitas	130'000		150'000		120'930.30	
3910.01	Individuelle Tarifsubvention Hort	300'000		265'000		281'011.00	
3910.02	Individuelle Tarifsubvention Gemeinde Kitas	400'000		400'000		371'044.28	
<b>8400</b>	<b>Jugendarbeit, Jugendzentren</b>	<b>324'400</b>	<b>40'000</b>	<b>327'700</b>	<b>39'000</b>	<b>320'256.36</b>	<b>32'527.30</b>
	<b>Nettoergebnis</b>		<b>284'400</b>		<b>288'700</b>		<b>287'729.06</b>
3000.00	Entschädig.Tag-/Sitzungsgelder Behörden & Kommiss.	1'000				568.80	
3010.00	Löhne des Verwaltungs- und Betriebspersonals	177'800		171'900		196'939.05	
3010.09	Erstattung von Lohn (Taggelder, EO etc.)					-141.60	
3050.00	AG-Beiträge AHV, IV, EO, ALV, Verwaltungskosten	11'300		11'100		11'703.55	
3052.00	AG-Beiträge an Pensionskassen	12'200		11'600		13'602.40	
3053.00	AG-Beiträge UVG/Haftpflichtvers.	2'300		2'600		2'876.50	
3054.00	AG-Beiträge an Familienausgleichskasse	1'900		2'000		2'185.90	
3099.00	Übriger Personalaufwand	1'000		1'000		457.40	
3100.00	Büromaterial	1'000		1'000		375.65	
3101.00	Betriebs-, Verbrauchsmaterial	5'000		7'000		4'191.30	
3102.00	Drucksachen, Publikationen	5'000		5'000		2'007.10	
3103.00	Fachliteratur, Zeitschriften	100				55.00	
3110.00	Anschaffung Büromöbel und -geräte	1'000		1'000		120.00	
3111.00	Anschaffung Apparate, Masch., Geräte, Fahrz., Werkz.	13'000		1'000		243.60	
3113.00	Anschaffung Hardware	1'000		1'000		815.10	
3119.00	Anschaffung übrige nicht aktivierbare Anlagen	2'000				4'778.57	
3120.00	Ver- und Entsorgung Liegenschaften VV	9'000		8'000		8'328.60	
3130.00	Dienstleistungen Dritter	25'000		35'000		22'283.70	
3130.01	Versandkosten/Allgemeine Verwaltungskosten	1'000		2'000			
3130.02	Dienstleistungen Dritter für Integrationsmassnahmen	2'000					
3132.00	Honorare externe Berater, Gutachter, Fachexperten usw.			6'000		1'870.00	
3133.00	Informatik-Nutzungsaufwand	3'000		500		934.65	
3134.00	Sachversicherungsprämien	900		1'000		869.15	
3144.00	Unterhalt Hochbauten, Gebäude	7'000		24'500		7'291.15	
3151.00	Unterhalt Apparate, Masch., Geräte, Fahrz., Werkz.	1'000		1'000			
3153.00	Informatik-Unterhalt (Hardware)	300		300		263.80	
3161.00	Mieten, Benützungskosten Mobilien	400				395.90	
3170.00	Reisekosten und Spesen	15'000		14'000		14'649.45	
3199.00	Übriger Betriebsaufwand	10'000		5'000		7'884.64	
3300.40	Planmässige Abschreibungen Hochbauten VV	12'800		12'800		12'807.00	
3636.00	Beiträge an private Organisationen ohne Erwerbszweck	1'400		1'400		1'900.00	
4240.00	Benützungsgebühren und Dienstleistungen		25'000		25'000		24'221.90
4260.00	Rückerstattungen und Kostenbeteiligungen Dritter						512.40
4470.00	Pacht- und Mietzinse Liegenschaften VV		11'000		11'000		5'702.00
4472.00	Vergütung für Benützungen Liegenschaften VV		4'000		3'000		2'091.00
<b>8500</b>	<b>Sport und Freizeit (ohne Sportanlagen)</b>	<b>201'000</b>	<b>7'000</b>	<b>203'000</b>	<b>8'000</b>	<b>303'911.10</b>	<b>6'945.00</b>
	<b>Nettoergebnis</b>		<b>194'000</b>		<b>195'000</b>		<b>296'966.10</b>
3000.00	Entschädig.Tag-/Sitzungsgelder Behörden & Kommiss.	500				356.25	
3010.00	Löhne des Verwaltungs- und Betriebspersonals	500		1'500		500.00	

ERFOLGSRECHNUNG - EINZELKONTI

Nummer	Einzelkonti nach Abteilungen	Budget 2023		Budget 2022		Rechnung 2021	
		Aufwand	Ertrag	Aufwand	Ertrag	Aufwand	Ertrag
3053.00	AG-Beiträge UVG/Haftpflichtvers.					3.55	
3102.00	Drucksachen, Publikationen	3'000		2'500		2'940.20	
3130.00	Dienstleistungen Dritter	12'000		14'000		11'301.90	
3636.00	Beiträge an private Organisationen ohne Erwerbszweck	185'000		185'000		288'809.20	
4260.00	Rückerstattungen und Kostenbeteiligungen Dritter		7'000		8'000		6'945.00
<b>8600</b>	<b>Gesundheit, Prävention, Hygiene</b>	<b>91'900</b>		<b>98'400</b>		<b>107'631.92</b>	<b>3'134.05</b>
	<b>Nettoergebnis</b>		<b>91'900</b>		<b>98'400</b>		<b>104'497.87</b>
3010.00	Löhne des Verwaltungs- und Betriebspersonals	2'600		2'600		2'600.00	
3050.00	AG-Beiträge AHV, IV, EO, ALV, Verwaltungskosten			100			
3053.00	AG-Beiträge UVG/Haftpflichtvers.			100			
3102.00	Drucksachen, Publikationen	1'000		2'000		5'405.50	
3116.00	Anschaffung medizinische Geräte und Instrumente					3'134.05	
3120.00	Ver- und Entsorgung Liegenschaften VV	200		200		156.15	
3130.00	Dienstleistungen Dritter	7'000		8'000		4'616.05	
3133.00	Informatik-Nutzungsaufwand	100		100		127.00	
3134.00	Sachversicherungsprämien	300		300		337.30	
3199.00	Übriger Betriebsaufwand	3'000		6'000		2'571.30	
3612.00	Entschädigungen an Gemeinden und Zweckverbände	800		2'600		818.82	
3634.00	Beiträge an öffentliche Unternehmungen	47'900		46'400		57'977.00	
3635.00	Beiträge an private Unternehmungen	28'000		23'000		27'192.00	
3636.00	Beiträge an private Organisationen ohne Erwerbszweck	1'000		7'000		2'696.75	
4260.00	Rückerstattungen und Kostenbeteiligungen Dritter						3'134.05
<b>8700</b>	<b>Spitäler</b>	<b>55'500</b>		<b>55'000</b>		<b>54'588.00</b>	
	<b>Nettoergebnis</b>		<b>55'500</b>		<b>55'000</b>		<b>54'588.00</b>
3635.00	Beiträge an private Unternehmungen	55'500		55'000		54'588.00	
<b>8750</b>	<b>Kranken- und Pflegeheime</b>	<b>207'000</b>		<b>706'000</b>		<b>6'821.00</b>	
	<b>Nettoergebnis</b>		<b>207'000</b>		<b>706'000</b>		<b>6'821.00</b>
3634.00	Beiträge an öffentliche Unternehmungen	207'000		706'000		6'821.00	
<b>8770</b>	<b>Pflegefinanzierung Alters- und Pflegeheime</b>	<b>3'973'000</b>		<b>3'135'000</b>		<b>3'157'631.78</b>	
	<b>Nettoergebnis</b>		<b>3'973'000</b>		<b>3'135'000</b>		<b>3'157'631.78</b>
3632.00	Beiträge an Gemeinden und Zweckverbände			680'000		606'509.35	
3632.01	Eigene Betriebe, Langzeitpflege					1'281'091.85	
3632.40	Beiträge an Gemeinden (als beauftragte Leistungserbringer) für	700'000					
3632.45	Beiträge an Gemeinden (als beauftragte Leistungserbringer) für	2'000					
3632.46	Beiträge an Gemeinden (als übrige Leistungserbringer) für Lei	15'000					
3634.46	Beiträge an öffentliche Unternehmungen (als übrige Leistungs	1'000					
3635.40	Beiträge an private Unternehmungen (als beauftragte Leistung	550'000					
3635.46	Beiträge an private Unternehmungen (als übrige Leistungserb	250'000		1'300'000		1'267'366.38	
3635.47	Beiträge an private Unternehmungen (als übrige Leistungserb	5'000		5'000		2'664.20	
3636.40	Beiträge an private Organisationen ohne Erwerbszweck (als b	1'750'000					
3636.46	Beiträge an private Organisationen ohne Erwerbszweck (als ü	700'000					
3637.00	Beiträge an private Haushalte			1'150'000			
<b>8800</b>	<b>Ambulante Krankenpflege</b>	<b>112'000</b>		<b>203'200</b>		<b>12'695.00</b>	
	<b>Nettoergebnis</b>		<b>112'000</b>		<b>203'200</b>		<b>12'695.00</b>
3130.00	Dienstleistungen Dritter	12'000		12'000		11'495.00	
3636.00	Beiträge an private Organisationen ohne Erwerbszweck	100'000		191'200		1'200.00	

**ERFOLGSRECHNUNG - EINZELKONTI**

Nummer	Einzelkonti nach Abteilungen	Budget 2023		Budget 2022		Rechnung 2021	
		Aufwand	Ertrag	Aufwand	Ertrag	Aufwand	Ertrag
<b>8820</b>	<b>Pflegefinanzierung ambulante Krankenpflege</b>	<b>1'864'000</b>		<b>1'520'000</b>		<b>1'563'323.98</b>	
	<b>Nettoergebnis</b>		<b>1'864'000</b>		<b>1'520'000</b>		<b>1'563'323.98</b>
3130.00	Dienstleistungen Dritter					115.00	
3632.00	Beiträge an Gemeinden und Zweckverbände			20'000		30'955.80	
3632.01	Eigene Betriebe, Langzeitpflege			1'150'000		1'110'169.17	
3632.50	Beiträge an Gemeinden (als beauftragte Leistungserbringer) für ambulante Krankenpflege	1'400'000					
3632.56	Beiträge an Gemeinden (als übrige Leistungserbringer) für ambulante Krankenpflege	6'000					
3634.50	Beiträge an öffentliche Unternehmungen (als beauftragte Leistungserbringer)	28'000					
3635.03	Beiträge an private Unternehmungen			250'000		319'230.71	
3635.50	Beiträge an private Unternehmungen (als beauftragte Leistungserbringer)	100'000					
3635.56	Beiträge an private Unternehmungen (als übrige Leistungserbringer)	330'000					
3636.00	Beiträge an private Organisationen ohne Erwerbszweck			100'000		102'853.30	
<b>90</b>	<b>Werke</b>	<b>21'828'800</b>	<b>17'249'700</b>	<b>17'458'800</b>	<b>12'842'100</b>	<b>20'277'924.46</b>	<b>14'488'899.34</b>
	<b>Nettoergebnis</b>		<b>4'579'100</b>		<b>4'616'700</b>		<b>5'789'025.12</b>
<b>9000</b>	<b>Werke, Verwaltung</b>	<b>1'158'700</b>	<b>700'000</b>	<b>1'093'300</b>	<b>700'000</b>	<b>1'031'747.71</b>	<b>750'464.75</b>
	<b>Nettoergebnis</b>		<b>458'700</b>		<b>393'300</b>		<b>281'282.96</b>
3010.00	Löhne des Verwaltungs- und Betriebspersonals	708'400		684'600		676'960.92	
3010.09	Erstattung von Lohn (Taggelder, EO etc.)					-1'594.80	
3050.00	AG-Beiträge AHV, IV, EO, ALV, Verwaltungskosten	45'300		43'900		43'274.45	
3052.00	AG-Beiträge an Pensionskassen	99'000		94'900		94'610.90	
3053.00	AG-Beiträge UVG/Haftpflichtvers.	14'600		16'500		16'910.25	
3054.00	AG-Beiträge an Familienausgleichskasse	7'900		8'400		8'106.55	
3059.00	Übrige AG-Beiträge Soz. Leist. aus Rückstellungen					280.20	
3090.00	Aus- und Weiterbildung des Personals	3'000		3'000			
3099.00	Übriger Personalaufwand			5'000		5'156.80	
3100.00	Büromaterial	4'000		5'000		2'567.50	
3101.00	Betriebs-, Verbrauchsmaterial	1'000				3'305.77	
3102.00	Drucksachen, Publikationen	1'000				1'269.26	
3103.00	Fachliteratur, Zeitschriften	2'000				334.26	
3110.00	Anschaffung Büromöbel und -geräte	3'000		4'000		1'536.59	
3113.00	Anschaffung Hardware	35'000		20'000		6'566.90	
3120.00	Ver- und Entsorgung Liegenschaften VV	6'500		7'500		5'643.22	
3130.00	Dienstleistungen Dritter	30'000		35'000		44'967.06	
3130.01	Versandkosten/Allgemeine Verwaltungskosten	5'000		5'000		6'601.15	
3132.00	Honorare externe Berater, Gutachter, Fachexperten usw.	50'000		50'000		36'695.45	
3133.00	Informatik-Nutzungsaufwand	6'000		2'500		8'007.48	
3134.00	Sachversicherungsprämien	1'500				192.00	
3137.00	Steuern und Abgaben	2'000		3'000		2'612.00	
3151.00	Unterhalt Apparate, Masch., Geräte, Fahrz., Werkz.	6'000		10'000		28.78	
3161.00	Mieten, Benützungskosten Mobilien	1'000				2'621.66	
3170.00	Reisekosten und Spesen	1'500		3'000		437.40	
3199.00	Übriger Betriebsaufwand	15'000		25'000		8'990.96	
3635.00	Beiträge an private Unternehmungen					715.00	
3910.00	Interne Verrechnung von Dienstleistungen	110'000		67'000		54'950.00	
4210.00	Gebühren für Amtshandlungen						1'461.75
4260.00	Rückerstattungen und Kostenbeteiligungen Dritter						1'003.00
4910.00	Interne Verrechnung von Dienstleistungen		700'000		700'000		748'000.00

**ERFOLGSRECHNUNG - EINZELKONTI**

Nummer	Einzelkonti nach Abteilungen	Budget 2023		Budget 2022		Rechnung 2021	
		Aufwand	Ertrag	Aufwand	Ertrag	Aufwand	Ertrag
<b>9050</b>	<b>Gasversorgung</b>	<b>8'296'300</b>	<b>8'296'300</b>	<b>4'944'800</b>	<b>4'944'800</b>	<b>5'919'538.39</b>	<b>5'919'538.39</b>
3010.00	Löhne des Verwaltungs- und Betriebspersonals	257'500		267'600		238'490.73	
3010.09	Erstattung von Lohn (Taggelder, EO etc.)					-938.22	
3050.00	AG-Beiträge AHV, IV, EO, ALV, Verwaltungskosten	17'200		17'200		15'285.15	
3052.00	AG-Beiträge an Pensionskassen	33'900		33'900		29'465.55	
3053.00	AG-Beiträge UVG/Haftpflichtvers.	6'500		6'500		6'073.25	
3054.00	AG-Beiträge an Familienausgleichskasse	2'800		3'300		2'855.55	
3059.00	Übrige AG-Beiträge Soz. Leist. aus Rückstellungen					138.14	
3090.00	Aus- und Weiterbildung des Personals	8'500		8'500		1'941.39	
3099.00	Übriger Personalaufwand	6'000		6'000		306.75	
3101.00	Betriebs-, Verbrauchsmaterial	25'000		25'000		16'056.99	
3101.03	Gasankauf zum Wiederverkauf	7'100'000		3'600'000		4'834'397.62	
3101.04	Biogasankauf zum Wiederverkauf	35'000		23'000		33'304.09	
3103.00	Fachliteratur, Zeitschriften			3'000			
3111.00	Anschaffung Apparate, Masch., Geräte, Fahrz., Werkz.	80'000		112'000		79'393.14	
3112.00	Anschaffung Kleider, Wäsche, Vorhänge	2'500		2'500		3'513.23	
3120.00	Ver- und Entsorgung Liegenschaften VV	500		500		58.45	
3130.00	Dienstleistungen Dritter	30'000		30'000		45'337.28	
3133.00	Informatik-Nutzungsaufwand	2'400		2'400		5'809.56	
3134.00	Sachversicherungsprämien	7'000		6'000		6'913.60	
3137.00	Steuern und Abgaben	5'000		5'000		1'115.50	
3143.00	Unterhalt übrige Tiefbauten	30'000		140'000		10'329.40	
3149.00	Unterhalt übrige Sachanlagen	17'500		17'500		26'387.70	
3151.00	Unterhalt Apparate, Masch., Geräte, Fahrz., Werkz.	22'500		22'500		10'126.83	
3160.00	Miete und Pacht Liegenschaften	5'000		5'000			
3169.00	Übrige Mieten und Benützungskosten					1'993.00	
3170.00	Reisekosten und Spesen					77.60	
3199.00	Übriger Betriebsaufwand	25'000		25'000		42.60	
3300.30	Planmässige Abschreibungen übrige Tiefbauten VV	32'700		33'400		18'454.00	
3300.40	Planmässige Abschreibungen Hochbauten VV	3'000		7'100		3'064.41	
3300.60	Planmässige Abschreibungen Mobilien VV	6'200		3'700			
3510.00	Einlagen in Spezialfinanzierungen im EK	365'800					
3632.00	Beiträge an Gemeinden und Zweckverbände			370'000		350'000.00	
3910.00	Interne Verrechnung von Dienstleistungen	165'000		165'000		176'000.00	
3940.00	Interne Verrechnung von kalk. Zinsen/Finanzaufwand	3'800		3'200		3'545.10	
4240.00	Benützungsgebühren und Dienstleistungen		20'000		120'000		159'326.31
4240.01	Gasverkauf		8'200'000		4'000'000		4'718'349.61
4240.02	Arbeiten für Dritte/Grundgebühren		3'000		3'000		6'709.15
4240.03	Verkauf Biogas		35'000		24'000		32'611.00
4260.00	Rückerstattungen und Kostenbeteiligungen Dritter						2'338.97
4310.00	Aktivierbare Eigenleistungen auf Sachanlagen		30'000		70'000		6'061.60
4510.00	Entnahmen aus Spezialfinanzierungen des EK				718'000		973'567.30
4940.00	Interne Verrechnung von kalk. Zinsen/Finanzaufwand		8'300		9'800		20'574.45
<b>9150</b>	<b>Wasserversorgung</b>	<b>2'043'300</b>	<b>2'043'300</b>	<b>2'011'200</b>	<b>2'011'200</b>	<b>2'111'299.97</b>	<b>2'111'299.97</b>
3010.00	Löhne des Verwaltungs- und Betriebspersonals	257'500		267'600		248'072.65	
3010.09	Erstattung von Lohn (Taggelder, EO etc.)					-938.23	
3050.00	AG-Beiträge AHV, IV, EO, ALV, Verwaltungskosten	16'400		17'200		15'282.10	
3052.00	AG-Beiträge an Pensionskassen	30'600		33'900		29'460.10	
3053.00	AG-Beiträge UVG/Haftpflichtvers.	5'300		6'500		6'072.15	
3054.00	AG-Beiträge an Familienausgleichskasse	2'800		3'300		2'854.40	

**ERFOLGSRECHNUNG - EINZELKONTI**

Nummer	Einzelkonti nach Abteilungen	Budget 2023		Budget 2022		Rechnung 2021	
		Aufwand	Ertrag	Aufwand	Ertrag	Aufwand	Ertrag
3059.00	Übrige AG-Beiträge Soz. Leist. aus Rückstellungen					2'438.16	
3090.00	Aus- und Weiterbildung des Personals	8'500		8'500		3'441.39	
3099.00	Übriger Personalaufwand	6'000		6'000		1'156.95	
3101.00	Betriebs-, Verbrauchsmaterial	25'000		25'000		54'662.45	
3103.00	Fachliteratur, Zeitschriften			3'000			
3111.00	Anschaffung Apparate, Masch., Geräte, Fahrz., Werkz.	112'000		112'000		128'296.94	
3112.00	Anschaffung Kleider, Wäsche, Vorhänge	2'500		2'500		3'789.26	
3119.00	Anschaffung übrige nicht aktivierbare Anlagen					268.35	
3120.00	Ver- und Entsorgung Liegenschaften VV	25'000		25'000		22'742.67	
3130.00	Dienstleistungen Dritter	100'000		140'000		69'342.72	
3132.00	Honorare externe Berater, Gutachter, Fachexperten usw.					3'300.00	
3133.00	Informatik-Nutzungsaufwand					5'802.39	
3134.00	Sachversicherungsprämien	8'000		8'000		9'245.25	
3137.00	Steuern und Abgaben	5'000		5'000		1'325.50	
3143.00	Unterhalt übrige Tiefbauten	22'500		150'000		73'006.41	
3149.00	Unterhalt übrige Sachanlagen	140'000		22'500		126'493.49	
3151.00	Unterhalt Apparate, Masch., Geräte, Fahrz., Werkz.	19'500		19'500		15'578.11	
3169.00	Übrige Mieten und Benützungskosten	8'000		8'000		6'324.00	
3170.00	Reisekosten und Spesen					93.70	
3199.00	Übriger Betriebsaufwand	15'500		15'500		1'977.69	
3300.30	Planmässige Abschreibungen übrige Tiefbauten VV	136'000		155'300		99'378.00	
3300.40	Planmässige Abschreibungen Hochbauten VV			22'100		.37	
3300.60	Planmässige Abschreibungen Mobilien VV	7'300		12'500		1'098.00	
3510.00	Einlagen in Spezialfinanzierungen im EK	325'200		208'100		255'704.00	
3612.00	Entschädigungen an Gemeinden und Zweckverbände	535'000		535'000		709'073.93	
3632.00	Beiträge an Gemeinden und Zweckverbände					-.03	
3660.20	Planmässige Abschreibungen Investitionsbeiträge an Gemein	23'200					
3910.00	Interne Verrechnung von Dienstleistungen	189'000		189'000		202'000.00	
3940.00	Interne Verrechnung von kalk. Zinsen/Finanzaufwand	17'500		10'200		13'957.10	
4240.00	Benützungsgebühren und Dienstleistungen		1'140'000		1'140'000		1'232'327.14
4240.07	Übrige Betriebserträge				10'000		6'712.05
4250.00	Verkäufe		730'000		730'000		768'199.45
4260.00	Rückerstattungen und Kostenbeteiligungen Dritter						2'338.98
4310.00	Aktivierbare Eigenleistungen auf Sachanlagen		130'000		130'000		60'696.00
4611.00	Entschädigungen von Kantonen und Konkordaten		40'000				38'352.00
4940.00	Interne Verrechnung von kalk. Zinsen/Finanzaufwand		3'300		1'200		2'674.35
<b>9400</b>	<b>Abfallentsorgung</b>	<b>1'067'200</b>	<b>1'067'200</b>	<b>1'044'300</b>	<b>1'044'300</b>	<b>1'096'378.05</b>	<b>1'096'378.05</b>
3059.00	Übrige AG-Beiträge Soz. Leist. aus Rückstellungen					-324.22	
3100.00	Büromaterial	100		100		59.25	
3101.00	Betriebs-, Verbrauchsmaterial	1'000		1'000		970.11	
3102.00	Drucksachen, Publikationen	15'000		15'000		14'137.98	
3103.00	Fachliteratur, Zeitschriften	100		100		73.17	
3110.00	Anschaffung Büromöbel und -geräte	1'000		1'000		1'201.45	
3111.00	Anschaffung Apparate, Masch., Geräte, Fahrz., Werkz.	30'000		40'000		33'908.03	
3120.00	Ver- und Entsorgung Liegenschaften VV	200		200		223.55	
3130.00	Dienstleistungen Dritter	720'000		720'000		690'160.24	
3130.01	Versandkosten/Allgemeine Verwaltungskosten	6'000		6'000		5'358.62	
3137.00	Steuern und Abgaben	12'300		12'300		12'282.30	
3143.00	Unterhalt übrige Tiefbauten	2'000		5'000			
3151.00	Unterhalt Apparate, Masch., Geräte, Fahrz., Werkz.	8'000		6'000		8'045.41	

ERFOLGSRECHNUNG - EINZELKONTI

Nummer	Einzelkonti nach Abteilungen	Budget 2023		Budget 2022		Rechnung 2021	
		Aufwand	Ertrag	Aufwand	Ertrag	Aufwand	Ertrag
3160.00	Miete und Pacht Liegenschaften	150				150.00	
3161.00	Mieten, Benützungskosten Mobilien	3'000		3'500		2'474.59	
3199.00	Übriger Betriebsaufwand	6'000		6'000		3'804.52	
3300.30	Planmässige Abschreibungen übrige Tiefbauten VV	18'300				3'882.00	
3300.60	Planmässige Abschreibungen Mobilien VV	27'300		26'200		14'319.00	
3510.00	Einlagen in Spezialfinanzierungen im EK	11'650				98'613.30	
3612.00	Entschädigungen an Gemeinden und Zweckverbände	5'000		2'000			
3635.00	Beiträge an private Unternehmungen	600		600		600.00	
3910.00	Interne Verrechnung von Dienstleistungen	199'000		199'000		206'000.00	
3940.00	Interne Verrechnung von kalk. Zinsen/Finanzaufwand	500		300		438.75	
4240.00	Benützungsgebühren und Dienstleistungen		130'000		80'000		137'274.60
4240.02	Arbeiten für Dritte/Grundgebühren		930'000		925'000		927'691.75
4510.00	Entnahmen aus Spezialfinanzierungen des EK				27'300		
4611.00	Entschädigungen von Kantonen und Konkordaten						15'241.00
4632.00	Beiträge von Gemeinden und Zweckverbänden		5'000		10'000		14'250.00
4940.00	Interne Verrechnung von kalk. Zinsen/Finanzaufwand		2'200		2'000		1'920.70
<b>9420</b>	<b>Tierkörperentsorgung</b>	<b>7'500</b>	<b>3'000</b>	<b>7'500</b>	<b>3'000</b>	<b>8'613.45</b>	<b>2'714.00</b>
	<b>Nettoergebnis</b>		<b>4'500</b>		<b>4'500</b>		<b>5'899.45</b>
3130.00	Dienstleistungen Dritter	7'500		7'500		8'613.45	
4240.00	Benützungsgebühren und Dienstleistungen		3'000		3'000		2'714.00
<b>9500</b>	<b>Energie</b>	<b>147'000</b>		<b>34'000</b>		<b>191'887.92</b>	
	<b>Nettoergebnis</b>		<b>147'000</b>		<b>34'000</b>		<b>191'887.92</b>
3102.00	Drucksachen, Publikationen	4'000		4'000		346.85	
3130.00	Dienstleistungen Dritter	115'000				176'112.55	
3130.01	Versandkosten/Allgemeine Verwaltungskosten	1'000				2'478.32	
3132.00	Honorare externe Berater, Gutachter, Fachexperten usw.	25'000		25'000		10'350.20	
3636.00	Beiträge an private Organisationen ohne Erwerbszweck	2'000		5'000		2'600.00	
<b>9510</b>	<b>Fernwärmebetrieb</b>	<b>16'500</b>					
	<b>Nettoergebnis</b>		<b>16'500</b>				
3300.90	Planmässige Abschreibungen übrige Sachanlagen VV	16'500					
<b>9600</b>	<b>Abwasserentsorgung</b>	<b>2'120'900</b>	<b>2'120'900</b>	<b>2'015'100</b>	<b>2'015'100</b>	<b>2'097'544.48</b>	<b>2'097'544.48</b>
3130.00	Dienstleistungen Dritter	50'000		50'000		44'469.82	
3134.00	Sachversicherungsprämien	3'000		3'000		3'496.55	
3137.00	Steuern und Abgaben	130'000		130'000		130'797.00	
3199.00	Übriger Betriebsaufwand	500		500		26'766.55	
3300.30	Planmässige Abschreibungen übrige Tiefbauten VV	35'500		41'500		3'339.00	
3300.40	Planmässige Abschreibungen Hochbauten VV	6'000		6'000		6'077.00	
3300.60	Planmässige Abschreibungen Mobilien VV	79'800		79'800		79'885.00	
3320.90	Planmässige Abschreibungen übrige immaterielle Anlagen			13'200			
3510.00	Einlagen in Spezialfinanzierungen im EK	1'543'100		1'423'100		1'514'972.11	
3910.00	Interne Verrechnung von Dienstleistungen	252'000		252'000		269'000.00	
3940.00	Interne Verrechnung von kalk. Zinsen/Finanzaufwand	21'000		16'000		18'741.45	
4240.00	Benützungsgebühren und Dienstleistungen		2'000'000		2'000'000		1'978'231.03
4612.00	Entschädigungen von Gemeinden und Zweckverbänden		106'000				104'332.45
4940.00	Interne Verrechnung von kalk. Zinsen/Finanzaufwand		14'900		15'100		14'981.00
<b>9610</b>	<b>Kanalisation</b>	<b>319'400</b>	<b>319'400</b>	<b>324'600</b>	<b>324'600</b>	<b>296'893.92</b>	<b>296'893.92</b>

**ERFOLGSRECHNUNG - EINZELKONTI**

Nummer	Einzelkonti nach Abteilungen	Budget 2023		Budget 2022		Rechnung 2021	
		Aufwand	Ertrag	Aufwand	Ertrag	Aufwand	Ertrag
3010.00	Löhne des Verwaltungs- und Betriebspersonals					1'732.50	
3053.00	AG-Beiträge UVG/Haftpflichtvers.					12.45	
3101.00	Betriebs-, Verbrauchsmaterial	3'000		3'000			
3102.00	Drucksachen, Publikationen	100		100			
3103.00	Fachliteratur, Zeitschriften	100		100		86.83	
3111.00	Anschaffung Apparate, Masch., Geräte, Fahrz., Werkz.	10'000		20'000			
3112.00	Anschaffung Kleider, Wäsche, Vorhänge	500		1'000			
3120.00	Ver- und Entsorgung Liegenschaften VV	25'000		25'000		23'746.50	
3130.00	Dienstleistungen Dritter	20'000		20'000		46'058.12	
3132.00	Honorare externe Berater, Gutachter, Fachexperten usw.	45'000		45'000		20'960.26	
3133.00	Informatik-Nutzungsaufwand	2'500		2'500		8'518.95	
3141.00	Unterhalt Strassen/Verkehrswege	2'000					
3143.00	Unterhalt übrige Tiefbauten	205'000		205'000		192'963.77	
3144.00	Unterhalt Hochbauten, Gebäude					1'210.12	
3158.00	Unterhalt immaterielle Anlagen	10'000		10'000		8'040.02	
3190.00	Schadenersatzleistungen	500		1'500		500.00	
3199.00	Übriger Betriebsaufwand	3'000		3'000		371.40	
3300.30	Planmässige Abschreibungen übrige Tiefbauten VV	-7'300		-11'600		-7'307.00	
4260.00	Rückerstattungen und Kostenbeteiligungen Dritter						3'350.00
4510.00	Entnahmen aus Spezialfinanzierungen des EK		319'400		324'600		293'543.92
<b>9620</b>	<b>Kläranlage</b>	<b>1'573'600</b>	<b>1'573'600</b>	<b>1'342'800</b>	<b>1'342'800</b>	<b>1'338'601.13</b>	<b>1'338'601.13</b>
3010.00	Löhne des Verwaltungs- und Betriebspersonals	324'200		309'000		318'984.50	
3010.09	Erstattung von Lohn (Taggelder, EO etc.)					-1'400.25	
3050.00	AG-Beiträge AHV, IV, EO, ALV, Verwaltungskosten	20'700		19'800		19'761.20	
3052.00	AG-Beiträge an Pensionskassen	40'200		39'000		39'460.75	
3053.00	AG-Beiträge UVG/Haftpflichtvers.	6'600		7'200		7'826.85	
3054.00	AG-Beiträge an Familienausgleichskasse	3'600		3'700		3'692.60	
3059.00	Übrige AG-Beiträge Soz. Leist. aus Rückstellungen					2'712.91	
3090.00	Aus- und Weiterbildung des Personals	12'500		12'000		13'577.60	
3099.00	Übriger Personalaufwand					604.65	
3100.00	Büromaterial	500		800		616.25	
3101.00	Betriebs-, Verbrauchsmaterial	150'000		130'000		109'256.38	
3103.00	Fachliteratur, Zeitschriften	200				200.00	
3110.00	Anschaffung Büromöbel und -geräte	2'000		2'000		394.99	
3111.00	Anschaffung Apparate, Masch., Geräte, Fahrz., Werkz.	10'000		10'000		14'972.40	
3112.00	Anschaffung Kleider, Wäsche, Vorhänge	1'500		2'000		3'165.13	
3120.00	Ver- und Entsorgung Liegenschaften VV	250'000		115'000		151'493.34	
3130.00	Dienstleistungen Dritter	50'000		50'000		31'482.13	
3132.00	Honorare externe Berater, Gutachter, Fachexperten usw.	55'000		32'000		26'069.59	
3133.00	Informatik-Nutzungsaufwand	10'000		2'000		9'982.91	
3134.00	Sachversicherungsprämien	3'000				2'942.90	
3137.00	Steuern und Abgaben	4'000				1'100.40	
3144.00	Unterhalt Hochbauten, Gebäude	100'000		100'000		98'348.79	
3151.00	Unterhalt Apparate, Masch., Geräte, Fahrz., Werkz.	110'000		110'000		71'907.17	
3158.00	Unterhalt immaterielle Anlagen					4'965.00	
3161.00	Mieten, Benützungskosten Mobilien					360.99	
3170.00	Reisekosten und Spesen	1'000		1'000		301.60	
3199.00	Übriger Betriebsaufwand			10'000			
3300.30	Planmässige Abschreibungen übrige Tiefbauten VV	412'300		380'900		391'873.00	
3300.60	Planmässige Abschreibungen Mobilien VV	6'300		6'400		6'220.00	



ERFOLGSRECHNUNG - EINZELKONTI

Nummer	Einzelkonti nach Abteilungen	Budget 2023		Budget 2022		Rechnung 2021	
		Aufwand	Ertrag	Aufwand	Ertrag	Aufwand	Ertrag
3632.00	Beiträge an Gemeinden und Zweckverbände					7'727.35	
4250.00	Verkäufe		60'000				73'523.33
4260.00	Rückerstattungen und Kostenbeteiligungen Dritter						8'753.80
4510.00	Entnahmen aus Spezialfinanzierungen des EK		1'513'600		1'342'800		1'256'324.00
<b>9700</b>	<b>Öffentliche Gewässer</b>	<b>182'900</b>		<b>188'600</b>		<b>1'475'311.71</b>	
	<b>Nettoergebnis</b>		<b>182'900</b>		<b>188'600</b>		<b>1'475'311.71</b>
3130.00	Dienstleistungen Dritter	12'000		12'000		34'914.73	
3131.00	Planungen und Projektierungen Dritter	10'000		10'000		20'734.95	
3132.00	Honorare externe Berater, Gutachter, Fachexperten usw.	10'000		10'000		11'631.60	
3133.00	Informatik-Nutzungsaufwand	2'500		2'500		5'723.85	
3134.00	Sachversicherungsprämien					86.00	
3140.00	Unterhalt an Grundstücken	35'000		35'000		25'372.10	
3141.00	Unterhalt Strassen/Verkehrswege					158.95	
3142.00	Unterhalt Wasserbau					1'279'860.28	
3143.00	Unterhalt übrige Tiefbauten	10'000		10'000		751.25	
3300.20	Planmässige Abschreibungen Wasserbau VV	20'800		26'500		13'364.00	
3300.30	Planmässige Abschreibungen übrige Tiefbauten VV	59'500		59'500		59'592.00	
3300.60	Planmässige Abschreibungen Mobilien VV	23'100		23'100		23'122.00	
<b>9750</b>	<b>Öffentliche Anlagen</b>	<b>270'700</b>		<b>228'700</b>		<b>281'089.50</b>	<b>3'858.00</b>
	<b>Nettoergebnis</b>		<b>270'700</b>		<b>228'700</b>		<b>277'231.50</b>
3101.00	Betriebs-, Verbrauchsmaterial					378.15	
3102.00	Drucksachen, Publikationen	4'000		1'000		4'387.00	
3111.00	Anschaffung Apparate, Masch., Geräte, Fahrz., Werkz.	20'000		40'000		19'304.10	
3112.00	Anschaffung Kleider, Wäsche, Vorhänge					663.40	
3119.00	Anschaffung übrige nicht aktivierbare Anlagen					1'074.75	
3120.00	Ver- und Entsorgung Liegenschaften VV	2'000		4'000		530.55	
3120.01	Strom	2'000		2'000		1'442.25	
3130.00	Dienstleistungen Dritter	45'000		10'000		13'395.25	
3132.00	Honorare externe Berater, Gutachter, Fachexperten usw.	10'000					
3140.00	Unterhalt an Grundstücken	140'000		140'000		210'926.05	
3141.00	Unterhalt Strassen/Verkehrswege					2'857.10	
3161.00	Mieten, Benützungskosten Mobilien					344.90	
3300.30	Planmässige Abschreibungen übrige Tiefbauten VV	25'700		25'700		25'786.00	
3300.90	Planmässige Abschreibungen übrige Sachanlagen VV	22'000		6'000			
4240.00	Benützungsgebühren und Dienstleistungen						3'858.00
<b>9760</b>	<b>Strassen</b>	<b>3'747'100</b>	<b>605'000</b>	<b>3'406'400</b>	<b>105'000</b>	<b>3'516'937.14</b>	<b>264'394.40</b>
	<b>Nettoergebnis</b>		<b>3'142'100</b>		<b>3'301'400</b>		<b>3'252'542.74</b>
3010.00	Löhne des Verwaltungs- und Betriebspersonals	1'259'300		1'036'200		1'091'837.80	
3010.09	Erstattung von Lohn (Taggelder, EO etc.)					-15'088.50	
3050.00	AG-Beiträge AHV, IV, EO, ALV, Verwaltungskosten	80'500		66'400		70'025.45	
3050.09	Erstattung von AG-Beiträgen AHV, IV, EO, ALV, Verwaltungskosten					-478.65	
3052.00	AG-Beiträge an Pensionskassen	128'900		110'100		110'288.20	
3053.00	AG-Beiträge UVG/Haftpflichtvers.	25'900		23'800		27'645.85	
3054.00	AG-Beiträge an Familienausgleichskasse	14'100		12'100		13'079.65	
3054.09	Erstattung von AG-Beiträgen an Familienausgleichskasse					-89.80	
3090.00	Aus- und Weiterbildung des Personals	8'000		8'000		665.50	
3099.00	Übriger Personalaufwand	800		800		1'149.60	
3100.00	Büromaterial	1'000		1'000		1'253.85	

ERFOLGSRECHNUNG - EINZELKONTI

Nummer	Einzelkonti nach Abteilungen	Budget 2023		Budget 2022		Rechnung 2021	
		Aufwand	Ertrag	Aufwand	Ertrag	Aufwand	Ertrag
3101.00	Betriebs-, Verbrauchsmaterial	120'000		100'000		103'364.96	
3102.00	Drucksachen, Publikationen					344.00	
3111.00	Anschaffung Apparate, Masch., Geräte, Fahrz., Werkz.	190'000		85'000		88'362.60	
3112.00	Anschaffung Kleider, Wäsche, Vorhänge	15'000		10'000		9'239.05	
3120.01	Strom	112'000		110'500		116'198.00	
3130.00	Dienstleistungen Dritter	35'000		30'000		68'957.74	
3132.00	Honorare externe Berater, Gutachter, Fachexperten usw.	45'000		60'000		44'914.40	
3134.00	Sachversicherungsprämien					10'273.25	
3137.00	Steuern und Abgaben	24'000		24'000		13'544.90	
3141.00	Unterhalt Strassen/Verkehrswege	300'000		400'000		391'001.75	
3141.01	Winterdienst	100'000		100'000		241'235.14	
3143.00	Unterhalt übrige Tiefbauten					476.10	
3144.00	Unterhalt Hochbauten, Gebäude					169.50	
3151.00	Unterhalt Apparate, Masch., Geräte, Fahrz., Werkz.	90'000		80'000		84'884.20	
3158.00	Unterhalt immaterielle Anlagen			3'500		6'720.50	
3160.00	Miete und Pacht Liegenschaften	6'200		6'200		7'850.00	
3161.00	Mieten, Benützungskosten Mobilien					3'299.79	
3170.00	Reisekosten und Spesen	4'000		4'000		2'760.00	
3190.00	Schadenersatzleistungen					500.00	
3199.00	Übriger Betriebsaufwand	3'000		3'000			
3300.10	Planmässige Abschreibungen Strassen und Verkehrswege VV	962'800		906'300		827'241.00	
3300.30	Planmässige Abschreibungen übrige Tiefbauten VV	92'300		92'300		92'323.00	
3300.60	Planmässige Abschreibungen Mobilien VV	129'300		133'200		102'988.31	
4260.00	Rückerstattungen und Kostenbeteiligungen Dritter						6'434.65
4610.00	Entschädigungen vom Bund						19'363.20
4611.00	Entschädigungen von Kantonen und Konkordaten						103'257.60
4612.00	Entschädigungen von Gemeinden und Zweckverbänden						30'338.95
4631.00	Beiträge von Kantonen und Konkordaten		500'000				
4910.00	Interne Verrechnung von Dienstleistungen		105'000		105'000		105'000.00
<b>9810</b>	<b>Landwirtschaft</b>	<b>13'500</b>	<b>200</b>	<b>17'500</b>	<b>500</b>	<b>15'900.05</b>	<b>132.00</b>
	<b>Nettoergebnis</b>		<b>13'300</b>		<b>17'000</b>		<b>15'768.05</b>
3000.00	Entschädig. Tag-/Sitzungsgelder Behörden & Kommiss.			2'000		1'758.80	
3050.00	AG-Beiträge AHV, IV, EO, ALV, Verwaltungskosten					113.00	
3053.00	AG-Beiträge UVG/Haftpflichtvers.					15.75	
3054.00	AG-Beiträge an Familienausgleichskasse					21.20	
3101.00	Betriebs-, Verbrauchsmaterial	500		500			
3130.00	Dienstleistungen Dritter	4'000		5'000		2'508.00	
3636.00	Beiträge an private Organisationen ohne Erwerbszweck	4'000		5'000		3'900.00	
3637.00	Beiträge an private Haushalte	5'000		5'000		7'583.30	
4631.00	Beiträge von Kantonen und Konkordaten		200		500		132.00
<b>9850</b>	<b>Forst, Waldwirtschaft</b>	<b>864'200</b>	<b>520'800</b>	<b>800'000</b>	<b>350'800</b>	<b>896'181.04</b>	<b>607'080.25</b>
	<b>Nettoergebnis</b>		<b>343'400</b>		<b>449'200</b>		<b>289'100.79</b>
<b>9860</b>	<b>Forst, Allgemeines</b>	<b>499'000</b>	<b>152'500</b>	<b>426'500</b>	<b>162'500</b>	<b>429'122.09</b>	<b>234'054.65</b>
	<b>Nettoergebnis</b>		<b>346'500</b>		<b>264'000</b>		<b>195'067.44</b>
3010.00	Löhne des Verwaltungs- und Betriebspersonals	277'900		265'500		258'709.20	
3010.09	Erstattung von Lohn (Taggelder, EO etc.)					-888.30	
3050.00	AG-Beiträge AHV, IV, EO, ALV, Verwaltungskosten	17'700		17'000		16'562.05	
3052.00	AG-Beiträge an Pensionskassen	34'900		32'800		32'429.05	

ERFOLGSRECHNUNG - EINZELKONTI

Nummer	Einzelkonti nach Abteilungen	Budget 2023		Budget 2022		Rechnung 2021	
		Aufwand	Ertrag	Aufwand	Ertrag	Aufwand	Ertrag
3053.00	AG-Beiträge UVG/Haftpflichtvers.	14'200		14'900		14'392.65	
3054.00	AG-Beiträge an Familienausgleichskasse	3'100		3'200		3'093.75	
3090.00	Aus- und Weiterbildung des Personals	3'000		1'500		3'582.40	
3099.00	Übriger Personalaufwand	5'000		5'000		3'793.55	
3100.00	Büromaterial	200		200		47.75	
3101.00	Betriebs-, Verbrauchsmaterial	12'000		12'000		21'289.79	
3102.00	Drucksachen, Publikationen	200				203.20	
3103.00	Fachliteratur, Zeitschriften	200		100		98.00	
3104.00	Lehrmittel	100				60.00	
3106.00	Medizinisches Material	300		300		180.94	
3111.00	Anschaffung Apparate, Masch., Geräte, Fahrz., Werkz.	70'000		23'000		18'686.30	
3112.00	Anschaffung Kleider, Wäsche, Vorhänge	7'000		7'000		3'337.00	
3119.00	Anschaffung übrige nicht aktivierbare Anlagen					2'531.00	
3130.00	Dienstleistungen Dritter	1'000		1'500		153.30	
3134.00	Sachversicherungsprämien	4'500				4'473.85	
3137.00	Steuern und Abgaben	4'500				4'784.00	
3144.00	Unterhalt Hochbauten, Gebäude	2'000				1'077.00	
3151.00	Unterhalt Apparate, Masch., Geräte, Fahrz., Werkz.	25'000		24'000		27'000.11	
3170.00	Reisekosten und Spesen	4'000		4'000		7'021.70	
3199.00	Übriger Betriebsaufwand	6'000		6'000		103.80	
3300.20	Planmässige Abschreibungen Wasserbau VV					70.00	
3300.30	Planmässige Abschreibungen übrige Tiefbauten VV	1'100		3'400		1'135.00	
3300.40	Planmässige Abschreibungen Hochbauten VV	5'100		5'100		5'195.00	
4260.00	Rückerstattungen und Kostenbeteiligungen Dritter						139.40
4600.50	Anteil am Ertrag Eidg. Mineralölsteuer		1'000		1'000		802.90
4631.00	Beiträge von Kantonen und Konkordaten		5'000		8'000		2'761.00
4910.00	Interne Verrechnung von Dienstleistungen		146'500		153'500		230'351.35
<b>9870</b>	<b>Forstkulturen</b>	<b>11'000</b>		<b>11'000</b>		<b>27'464.55</b>	<b>1'056.00</b>
	<b>Nettoergebnis</b>		<b>11'000</b>		<b>11'000</b>		<b>26'408.55</b>
3101.00	Betriebs-, Verbrauchsmaterial	6'000		6'000		4'396.80	
3910.00	Interne Verrechnung von Dienstleistungen	5'000		5'000		23'067.75	
4631.00	Beiträge von Kantonen und Konkordaten						1'056.00
<b>9880</b>	<b>Holzernte</b>	<b>149'700</b>	<b>225'800</b>	<b>156'000</b>	<b>50'800</b>	<b>239'967.40</b>	<b>217'790.25</b>
	<b>Nettoergebnis</b>	<b>76'100</b>			<b>105'200</b>		<b>22'177.15</b>
3090.00	Aus- und Weiterbildung des Personals	2'000		2'000			
3101.00	Betriebs-, Verbrauchsmaterial	18'000		18'000		15'432.85	
3118.00	Anschaffung immaterielle Anlagen	2'500		1'000		3'079.10	
3120.00	Ver- und Entsorgung Liegenschaften VV	8'000		10'000		3'773.25	
4631.00	Beiträge von Kantonen und Konkordaten		25'000				61'864.20
<b>9890</b>	<b>Unterhalt Forststrassen</b>	<b>80'000</b>	<b>15'000</b>	<b>85'000</b>	<b>15'000</b>	<b>62'344.60</b>	<b>14'552.65</b>
	<b>Nettoergebnis</b>		<b>65'000</b>		<b>70'000</b>		<b>47'791.95</b>
3130.00	Dienstleistungen Dritter	70'000		75'000		6'537.20	
3141.00	Unterhalt Strassen/Verkehrswege					11'898.20	
3161.00	Mieten, Benützungskosten Mobilien					19'682.10	
3910.00	Interne Verrechnung von Dienstleistungen	10'000		10'000		24'227.10	
4631.00	Beiträge von Kantonen und Konkordaten		15'000		15'000		14'552.65
<b>9900</b>	<b>Unterhalt Verbauungen</b>	<b>7'000</b>		<b>7'000</b>		<b>898.45</b>	

**ERFOLGSRECHNUNG - EINZELKONTI**

Nummer	Einzelkonti nach Abteilungen	Budget 2023		Budget 2022		Rechnung 2021	
		Aufwand	Ertrag	Aufwand	Ertrag	Aufwand	Ertrag
	<b>Nettoergebnis</b>		<b>7'000</b>		<b>7'000</b>		<b>898.45</b>
3101.00	Betriebs-, Verbrauchsmaterial					278.95	
3910.00	Interne Verrechnung von Dienstleistungen	7'000		7'000		619.50	
<b>9910</b>	<b>Forstliche Nebennutzungen</b>	<b>7'000</b>	<b>2'500</b>	<b>7'000</b>	<b>2'500</b>	<b>16'583.50</b>	<b>985.10</b>
	<b>Nettoergebnis</b>		<b>4'500</b>		<b>4'500</b>		<b>15'598.40</b>
3101.00	Betriebs-, Verbrauchsmaterial	2'000		4'000		212.00	
3130.00	Dienstleistungen Dritter	2'000				3'460.00	
3910.00	Interne Verrechnung von Dienstleistungen	3'000		3'000		12'911.50	
4250.00	Verkäufe		2'500		2'500		985.10
<b>9920</b>	<b>Gemeinwirtschaftliche Leistungen</b>	<b>1'500</b>		<b>1'500</b>		<b>2'334.50</b>	
	<b>Nettoergebnis</b>		<b>1'500</b>		<b>1'500</b>		<b>2'334.50</b>
3910.00	Interne Verrechnung von Dienstleistungen	1'500		1'500		2'334.50	
<b>9930</b>	<b>Arbeiten für Dritte</b>	<b>109'000</b>	<b>125'000</b>	<b>106'000</b>	<b>120'000</b>	<b>117'465.95</b>	<b>138'641.60</b>
	<b>Nettoergebnis</b>	<b>16'000</b>		<b>14'000</b>		<b>21'175.65</b>	
3101.00	Betriebs-, Verbrauchsmaterial	1'000		1'000			
3130.00	Dienstleistungen Dritter	38'000		35'000		36'123.20	
3910.00	Interne Verrechnung von Dienstleistungen	70'000		70'000		81'342.75	
4240.00	Benützungsgebühren und Dienstleistungen		125'000		120'000		138'641.60

**INVESTITIONEN - EINZELKONTI**

Nr.	Einzelkonti nach Institutionen	Budget 2023		Budget 2022		Rechnung 2021	
		Ausgaben	Einnahmen	Ausgaben	Einnahmen	Ausgaben	Einnahmen
	<b>INVESTITIONSRECHNUNG</b>	<b>15'402'000</b>	<b>15'402'000</b>	<b>16'074'150</b>	<b>16'074'150</b>	<b>25'959'501.80</b>	<b>25'959'501.80</b>
<b>0</b>	<b>Investitionen Verwaltungsvermögen</b>	<b>15'187'000</b>	<b>15'187'000</b>	<b>14'454'150</b>	<b>14'454'150</b>	<b>21'459'501.80</b>	<b>21'459'501.80</b>
<b>20</b>	<b>Finanzen</b>					<b>200'000.00</b>	<b>117'480.00</b>
	<b>Nettoergebnis</b>						<b>82'520.00</b>
<b>2040</b>	<b>Kapitaldienst, Beteiligungen, Darlehen</b>					<b>200'000.00</b>	<b>117'480.00</b>
	<b>Nettoergebnis</b>						<b>82'520.00</b>
2000.5460.000	Darlehen Tennisclub Burgmoos A-Nr. 100986					200'000.00	
2000.6440.001	Rückzahlung/Amortisation Darlehen GBR A-Nr. 100785						117'480.00
<b>22</b>	<b>Bildung</b>	<b>3'321'000</b>		<b>3'950'000</b>		<b>9'302'468.04</b>	
	<b>Nettoergebnis</b>		<b>3'321'000</b>		<b>3'950'000</b>		<b>9'302'468.04</b>
<b>2500</b>	<b>Schulliegenschaften</b>	<b>3'321'000</b>		<b>3'950'000</b>		<b>9'302'468.04</b>	
	<b>Nettoergebnis</b>		<b>3'321'000</b>		<b>3'950'000</b>		<b>9'302'468.04</b>
2018.5040.002	SA Töss, Projektierung Erweiterung A-Nr. 100962					-10'843.10	
2250.5060.002	Techn. Aus-/Umrüstung aller Schulzimmer Primarschule A-Nr. 100932					29'820.15	
2250.5060.003	Ersatz ICT-Geräte (Besch. 2017) auf allen Schulstufen mit i-pa	225'000					
2500.5040.001	SA Boden, Heizung A-Nr. 100816			50'000		15'176.70	
2500.5040.002	SA Boden, Sanierung Garderobe Turnhalle, A-Nr. 100817					8'569.00	
2500.5040.004	SH Feld 1, Sanierung / Aufstockung A-Nr. 100818			2'000'000		5'482'095.55	
2500.5040.006	SH Breiten, Sanierung Türen, Wärmedämmung Dach, Brandschutz, Fassade A-Nr. 100933			230'000		273'438.00	
2500.5040.012	Projektierungskredit Dreifach-Turnhalle A-Nr. 100917			1'150'000		220'983.10	
2500.5040.016	SA Boden, Sanierung Flachdach A-Nr. 100982					348'841.09	
2500.5040.017	SA Boden, Sanierung Fassade, A-Nr- 101040 / 100820					64.00	
2500.5040.018	SA Boden Sanierung Fassaden in Etappen A-Nr. 101004			100'000			
2500.5040.019	SA Feld1 Ersatz alte Schliessanlage A-Nr. 101005			100'000			
2500.5040.020	SA Feld2 Ersatz Beleuchtung durch LED Turnhalle/Singsaal A-Nr. 101006			80'000			
2500.5040.021	Schulhaus Breiten, Sanierung Teerplatz mit Ballfang A-Nr. 101007			140'000			
2500.5040.023	Dreifach-Turnhalle (Hfa / Ausführung) (ND33)	1'500'000					
2500.5040.024	SA Feld, Kandalaber Sportplatz (ND20)	65'000					
2500.5040.029	SA Töss, Erweiterung A-Nr. 100998/100787					2'194'879.95	
2500.5040.030	SA Samstagern, Neue Schliessanlage ND20	198'000					
2500.5040.031	SA Feld2, Liftsanierung 1 + 2 ND20	60'000					
2500.5040.032	Kiga Leemann, Sicherheit, Kletterturm, Fallschutz ND20	73'000					
2500.5040.033	SA Breiten, Sanierung Teerplatz, Bodenplatte ND20	450'000					
2500.5040.034	SA Boden, Sanierung Fassade, Doppelturnhalle ND20	300'000					
2500.5040.035	SA Boden, Sanierung Absturzsicherung, Doppelturnhalle ND20	50'000					
2500.5060.000	SA Feld, Ersatz Heizung A-Nr. 100821					705'380.25	
2500.5060.001	Schulhäuser Alarmierungsprojekt A-Nr. 100822	400'000		100'000		34'063.35	
<b>40</b>	<b>Liegenschaften</b>	<b>3'411'000</b>		<b>930'000</b>		<b>124'801.15</b>	
	<b>Nettoergebnis</b>		<b>3'411'000</b>		<b>930'000</b>		<b>124'801.15</b>
<b>4000</b>	<b>Liegenschaften Verwaltungsvermögen</b>	<b>3'411'000</b>		<b>930'000</b>		<b>124'801.15</b>	
	<b>Nettoergebnis</b>		<b>3'411'000</b>		<b>930'000</b>		<b>124'801.15</b>
4010.5040.000	GH I Planung Lift (2023) Ausführung Lift (2025) ND20	70'000					
4020.5040.000	GH II Planung Erweiterung GH2 ND20	350'000		320'000			
4030.5040.000	Werkhof Untere Schwanden Stahlbaubühne A-Nr. 101009			110'000			
4040.5040.000	Neues Feuerwehrgebäude A-Nr. 100936	2'000'000		250'000		10'094.45	
4070.5040.001	Ortsmuseum "Bären" Beleuchtung Ausstellungsräume (ND20)	65'000					
4110.5040.000	JFZ, Ausbau A-Nr. 100937					25'696.75	
4110.5040.001	Gerbestr. 19 JFZ Sanierung aller WC inkl. Abwasserrohre A-Nr. 101011			150'000			
4170.5040.000	Sanierung WC-Anlage Horn A-Nr. 101050			100'000			
4186.5040.000	Shed Halle, Sanierung Dach + Photovoltaik-Anlage ND20	800'000					
4200.5040.000	KiTa neue Gastroküche inkl. Lüftung/Boden A-Nr. 101044					89'009.95	
4700.5040.000	LED-Beleuchtung Chalchbüel ND20	63'000					
4700.5040.001	LED-Beleuchtung Burgmoos ND20	63'000					
<b>60</b>	<b>Sicherheit und Einwohnerwesen</b>	<b>275'000</b>					
	<b>Nettoergebnis</b>		<b>275'000</b>				
<b>6010</b>	<b>Gemeindepolizei</b>	<b>275'000</b>					
	<b>Nettoergebnis</b>		<b>275'000</b>				
6010.5060.000	Ersatz Patroulienfahrzeug (2015) ND8	110'000					
6010.5060.001	Ersatz ziviles Fahrzeug ND8	70'000					
6010.5060.003	Ersatz Radargerät XV3	95'000					
<b>80</b>	<b>Gesellschaft</b>					<b>6'548'515.10</b>	
	<b>Nettoergebnis</b>						<b>6'548'515.10</b>

**INVESTITIONEN - EINZELKONTI**

Nr.	Einzelkonti nach Institutionen	Budget 2023		Budget 2022		Rechnung 2021	
		Ausgaben	Einnahmen	Ausgaben	Einnahmen	Ausgaben	Einnahmen
<b>8100</b>	<b>Alterszentrum im Wisli</b>					<b>6'548'515.10</b>	
	<b>Nettoergebnis</b>						<b>6'548'515.10</b>
8100.5040.000	Neubauten Wisli/betriebliche Organisationsform A-Nr. 101051/100996/100824					48'515.10	
8100.5440.000	Darlehen RISA Liegenschaften AG Grundpfandgesichert A-Nr. 101054					4'500'000.00	
8100.5540.001	Beteiligung RISA Wisli AG A-Nr. 101048					2'000'000.00	
<b>90</b>	<b>Werke</b>	<b>8'170'000</b>	<b>10'000</b>	<b>8'854'000</b>	<b>720'150</b>	<b>4'438'353.80</b>	<b>727'883.71</b>
	<b>Nettoergebnis</b>		<b>8'160'000</b>		<b>8'133'850</b>		<b>3'710'470.09</b>
<b>9050</b>	<b>Gasversorgung</b>	<b>230'000</b>	<b>10'000</b>	<b>250'000</b>		<b>72'142.14</b>	<b>20'389.60</b>
	<b>Nettoergebnis</b>		<b>220'000</b>		<b>250'000</b>		<b>51'752.54</b>
2018.6370.000	Gas-Anschlussgebühren (2019) A-Nr. 100883						20'389.60
9050.5030.000	Reidholzstrasse, Ringschluss A-Nr. 100966/100826					459.61	
9050.5030.006	Schwyzstr. Leitungersatz A-Nr. 100925	10'000					
9050.5030.007	RED Poststr. Leitungersatz A-Nr. 100940					11'687.17	
9050.5030.008	Sennhüttenstr. Leitungersatz A-Nr. 100941					4'198.61	
9050.5030.009	QP Burghalden, Leitungersatz A-Nr. 100921	15'000				47'774.80	
9050.5030.011	Frohbergstr. Ringschluss A-Nr. 100929					3'238.11	
9050.5030.012	Bergstrasse Leitungersatz A-Nr. 100943					4'253.39	
9050.5030.014	Sennhüttenstrasse Leitungersatz Gas A-Nr. 101018			70'000			
9050.5030.022	Grenzbach Leitungsumlegung A-Nr. 100989	10'000		30'000			
9050.5030.025	Gartenstrasse Gas A-Nr. 101013	135'000		100'000			
9050.5030.171	Stationsstrasse 2. Etappe A-Nr. 100808					530.45	
9050.5060.001	Fahrzeuersatz Brückenwagen mit Kran A-Nr. 101016	10'000		50'000			
9050.5060.002	Ersatzfahrzeug VW Bus ND8	50'000					
9050.6370.000	Anschlussgebühren Gas		10'000				
<b>9150</b>	<b>Wasserversorgung</b>	<b>2'300'000</b>		<b>2'055'000</b>		<b>1'413'822.76</b>	<b>-154'820.49</b>
	<b>Nettoergebnis</b>		<b>2'300'000</b>		<b>2'055'000</b>		<b>1'568'643.25</b>
2018.5030.005	Rossbergquellen, Sanierung (Kuhn) A-Nr. 100831	20'000				13'947.54	
9150.5030.000	Glärnischstr. / Reidholzstr., Leitungersatz A-Nr. 100967/100832					2'851.19	
9150.5030.003	Rossbergquellen, Sanierung (Hurd) A-Nr. 100835					-13'078.93	
9150.5030.004	Stationsstrasse 3. + 4. Etappe A-Nr. 101069/100836					16'176.50	
9150.5030.005	Bergstrasse (Kreiselprojekt) A-Nr. 100837					66'667.13	
9150.5030.006	Reservoir Geisser Instandstellung Druckleitung, Pumpen A-Nr.	90'000				12'403.95	
9150.5030.008	Rossbergquellen, Sanierung (Sennrüti 1, 2, 3) A-Nr. 100944	5'000				704'895.81	
9150.5030.009	Rossbergquellen, Sanierung (Bruhin) A-Nr. 100945					34'657.05	
9150.5030.010	Schwyzstr., Leitungersatz A-Nr. 100924	10'000					
9150.5030.011	Frohbergst. Wasserleitung 3. Etappe A-Nr. 100928					5'824.00	
9150.5030.012	RED Kirchenstrasse. Leitungersatz A-Nr. 100946			60'000		37'622.10	
9150.5030.013	Sennhütten-, Feld-, Reidholzstrasse A-Nr. 100947	220'000		520'000			
9150.5030.014	QP Burghalden, Leitungersatz A-Nr. 100922	15'000				306'164.59	
9150.5030.015	Bergstrasse, Leitungersatz A-Nr. 100948					93'512.89	
9150.5030.017	Weberrüti, Leitungersatz A-Nr. 100949					81'361.76	
9150.5030.022	Grenzbach, Leitungsumlegung A-Nr. 100987	10'000		25'000			
9150.5030.023	Löschschtz Mistlibühl, Löschwasserreserve A-Nr. 101021	60'000		90'000		419.92	
9150.5030.025	Gartenstrasse Wasser A-Nr. 101014	150'000		50'000			
9150.5030.026	Rossbergquellen, Sanierung (Quellableitung) A-Nr. 101019	400'000		850'000			
9150.5030.027	Rossbergquellen Sanierung (Kleinreservoir Bruhin) A-Nr. 101020	10'000		280'000			
9150.5030.028	Rossbergstrasse Wasser A-Nr. 101023	50'000		50'000			
9150.5030.029	Trinkwasser in Notlagen, Massnahmen AWEL A-Nr. 101023	40'000		80'000			
9150.5030.171	Stationsstrasse 2. Etappe A-Nr. 100811					19'967.05	
9150.5040.000	Reservoirdächer für PV-Nutzung (Energistadt A-Nr. 100839)					6'969.40	
9150.5060.000	Verbrauchsüberwachung Steuerung Rittmeyer A-Nr. 100783					23'460.81	
9150.5060.001	Fahrzeuersatz Brückenwagen mit Kran A-Nr. 101017	10'000		50'000			
9150.5060.002	Ersatzfahrzeug VW Bus ND8	50'000					
9150.5620.000	Anteil Leitungersatz SWW, Appital-Stoffel, Reidbach, Gwad S	125'000					
9150.5620.001	Anteil GWPW Mülönen, W1-A3 (ND50)	60'000					
9150.5620.002	Anteil Res. Appital, alt Tiefbau, W1-A1 und W2-A1 (ND50)	290'000					
9150.5620.003	Anteil Res. Appital, alt Mobilien, W1-A1 und W2-A1 (ND50)	120'000					
9150.5620.004	Anteil Appital-Stoffel Zopfweg, W1-L1 und W2-L1 (ND50)	475'000					
9150.5620.005	Anteil Leitungsbau, Speerstr. Brücke (ND50)	90'000					
9150.6370.000	Anschlussgebühren A-Nr. 100840						-154'820.49
<b>9400</b>	<b>Abfallbewirtschaftung</b>			<b>309'000</b>		<b>17'418.38</b>	
	<b>Nettoergebnis</b>				<b>309'000</b>		<b>17'418.38</b>
9400.5030.000	Sammelstelle Hafen Unterflurcontainer A-Nr. 101045 / 100915					2'365.51	
9400.5030.001	UFC Dorfstrasse A-Nr. 101024			24'000		15'052.87	
9400.5030.002	UFC Keragareal A-Nr. 101025			165'000			
9400.5090.000	Videoüberwachung Sammenstellen A-Nr. 101026			120'000			
<b>9510</b>	<b>Fernwärmebetrieb</b>	<b>65'000</b>		<b>165'000</b>			

**INVESTITIONEN - EINZELKONTI**

Nr.	Einzelkonti nach Institutionen	Budget 2023		Budget 2022		Rechnung 2021	
		Ausgaben	Einnahmen	Ausgaben	Einnahmen	Ausgaben	Einnahmen
	<b>Nettoergebnis</b>		<b>65'000</b>		<b>165'000</b>		
9510.5030.000	Fernwärmebetrieb, Niedertemperaturnetz A-Nr. 101049	65'000		165'000			
<b>9610</b>	<b>Kanalisationen</b>	<b>1'665'000</b>		<b>890'000</b>		<b>1'760'699.70</b>	<b>845'686.05</b>
	<b>Nettoergebnis</b>		<b>1'665'000</b>		<b>890'000</b>		<b>915'013.65</b>
9610.5020.000	Glärnisch-, Reidholzstr. Meteorkanal A-Nr. 100799					44'692.34	
9610.5020.003	Stationsstrasse 3. + 4. Etappe A-Nr. 101068/100844					22'275.73	
9610.5020.007	Kanalsanierungen 2019 A-Nr. 100971/100848	15'000				152'796.88	
9610.5030.002	Bergstrasse Ersatz Mischwasserkanal A-Nr. 100981					189'124.15	
9610.5030.003	Stationsstrasse 3. + 4. Etappe A-Nr. 100950					-212.21	
9610.5030.004	Dorfstrasse Umlegung Hauptsammelkanal A-Nr. 100951	120'000				827'191.25	
9610.5030.009	Kanalsanierungen 2020 A-Nr. 100918					212.21	
9610.5030.010	Schwyzstrasse A-Nr. 100923	40'000		30'000			
9610.5030.011	Sennhütten-, Feld-, Reidholzstrasse A-Nr. 100953			120'000			
9610.5030.012	RED Kanalbauten Dorfkern A-Nr. 100954			170'000		109'447.96	
9610.5030.014	Frohbergstrasse, Kanalisation A-Nr. 100927					14'179.84	
9610.5030.015	Kanalsanierungen 2021 A-Nr. 100999					222'424.57	
9610.5030.016	Leitungsumlegung Burgmoos A-Nr. 101027			100'000			
9610.5030.017	Pumpwerk Schmitzenbrunnen A-Nr. 101042					78'414.07	
9610.5030.018	Kanalsanierung 2022 A-Nr. 101028	150'000		300'000			
9610.5030.022	Untere Schwandenstrasse, Umlegung Mischwasserleitung ND	260'000					
9610.5030.023	Kanalsanierungen 2023 ND50	300'000					
9610.5030.025	Gartenstrasse Abwasser A-Nr. 101015	680'000		50'000			
9610.5030.171	Stationsstr. 2.Etappe, Kanalsanierung A-Nr. 100977/100875					23'232.81	
9610.5290.000	GEP Überarbeitung A-Nr. 100955	100'000		120'000		76'920.10	
9610.6300.000	Investitionsbeitrag Kanton Entlastungskanal						113'795.00
9610.6310.000	Investitionsbeitrag Bund Entlastungskanal						398'282.00
9610.6370.000	Kanalisationsanschlussgebühren A-Nr. 100850						333'609.05
<b>9620</b>	<b>Kläranlage</b>	<b>410'000</b>				<b>622'979.56</b>	<b>16'628.55</b>
	<b>Nettoergebnis</b>		<b>410'000</b>				<b>606'351.01</b>
2018.5020.000	ARA Mülenen, Sanierung A-Nr. 100346					345'789.09	
9620.5030.004	Einbau Denitrifikationszone im Biologiebecken 1 und 2 A-Nr. 101043					11'455.43	
9620.5030.006	Notstromeinspeisung für die ARA A-Nr. 101055/101002					56'850.19	
9620.5040.000	Ersatz Faulraumisolierung ND20	300'000					
9620.5060.001	Abdeckung Stapelbehälter (Geruchsemissionen, CO2 Abbau, Energieoptimierung) A-Nr. 100956					208'884.85	
9620.5060.002	ARA Photovoltaikanlage	110'000					
9620.6620.000	Rückzahlung von Investitionsbeiträgen an Gemeinden und Zweckverbände A-Nr. 100976/100856						16'628.55
<b>9700</b>	<b>Öffentliche Gewässer</b>	<b>320'000</b>		<b>505'000</b>	<b>720'150</b>	<b>-1'219'821.98</b>	
	<b>Nettoergebnis</b>		<b>320'000</b>	<b>215'150</b>		<b>1'219'821.98</b>	
9700.5020.000	Mülibach Sanierung Altlasten A-Nr. 100857					-1'252'946.03	
9700.5020.006	Göldibach, Hochwasserentlastung A-Nr. 100930	80'000		100'000		63'974.65	
9700.5020.007	Seeuferbauten, Hafentmole A-Nr. 100957	100'000		100'000			
9700.5020.008	Dorfbach Sanierung A-Nr. 101029			145'000		18'711.60	
9700.5020.009	Grenzbach Sanierung, Gewässer A-Nr. 100988					437.80	
9700.5020.010	Mülibach, Hochwasserschäden	140'000		160'000			
9700.5020.011	Natürliches Seeufer Garnhänki A-Nr. 101047					-50'000.00	
9700.6310.000	Bundes-/Staatsbeitrag Altlasten A-Nr 100857				720'150		
<b>9750</b>	<b>Öffentliche Anlagen</b>	<b>50'000</b>		<b>100'000</b>			
	<b>Nettoergebnis</b>		<b>50'000</b>		<b>100'000</b>		
9750.5090.000	Horn-Areal SWOP Freizeit/Tischtennis/usw.A-Nr. 101010	50'000		100'000			
<b>9760</b>	<b>Strassen</b>	<b>3'130'000</b>		<b>4'580'000</b>		<b>1'771'113.24</b>	
	<b>Nettoergebnis</b>		<b>3'130'000</b>	<b>4'580'000</b>	<b>4'580'000</b>		<b>1'771'113.24</b>
2018.5010.004	Veloparkplatz A-Nr. 100861					12'254.60	
9760.5010.002	Schwyzstrasse A-Nr. 100862	40'000		30'000		7'523.75	
9760.5010.003	Frohbergstr., 3. Etappe A-Nr. 100863					162'577.45	
9760.5010.004	Sennhütten-, Feld-, Reidholzstr. A-Nr. 100864	330'000				58'790.15	
9760.5010.005	Stationsstr., 3. + 4. Etappe A-Nr. 101067/100865					16'890.25	
9760.5010.006	RED A-Nr. 100866			2'300'000		418'897.50	
9760.5010.008	Chrummbächli, Fusswegverbindung und Brücke A-Nr. 100869					129'799.40	
9760.5010.011	Autobrücke Sagi A-Nr. 100980/100870			20'000		331'460.55	
9760.5010.017	QP Burghalden Strassenbau A-Nr. 100926	100'000				209'296.45	
9760.5010.019	Dorfzentrum / Eingangstore A-Nr. 101031			100'000		137'606.54	
9760.5010.020	Dorfzentrum Beleuchtung A-Nr. 101032			150'000		9'220.50	
9760.5010.021	Bergstrasse (Kreiselpunktprojekt Kanton) A-Nr. 101033	1'370'000		1'370'000			
9760.5010.023	Smart Village (Elektranten) Dorfzentrum A-Nr. 101034			165'000		105'958.40	
9760.5010.024	Knoten Fälmis-/Stationsstrasse ND10	190'000					
9760.5010.025	Gartenstrasse A-Nr. 101036	395'000		50'000			
9760.5010.026	Rossbergstrasse A-Nr. 101037	180'000		180'000			
9760.5010.027	Tempo 30 Feld/Burghalden A-Nr. 101062	135'000					

**INVESTITIONEN - EINZELKONTI**

Nr.	Einzelkonti nach Institutionen	Budget 2023		Budget 2022		Rechnung 2021	
		Ausgaben	Einnahmen	Ausgaben	Einnahmen	Ausgaben	Einnahmen
9760.5010.028	Tempo 30 Bergstrasse A-Nr. 101063	140'000					
9760.5010.030	Bushaltestellen, hindernisfreier Ausbau ND10	100'000					
9760.5010.031	Sanierungen + Kunstbauten 2023 ND10	150'000					
9760.5010.034	Stationsstr. Belagsanierung 2. Etappe A-Nr. 100759					-42'850.45	
9760.5010.042	Glärnischstr. A-Nr. 100760					4'290.00	
9760.5010.051	Dorfzentrum (RED), LWL A-Nr. 100931					-10'301.95	
9760.5010.053	Gerlisbergstrasse Belagssan. und Ausweichstellen A-Nr. 100960					64'866.70	
9760.5060.001	Ersatz Kommunalfahrzeug VM 1300 A-Nr. 101003					154'833.40	
9760.5060.002	Ersatz Kommunalfahrzeug VM 7000 A-Nr. 101035			215'000			
<b>99</b>	<b>Abschluss VV</b>	<b>10'000</b>	<b>15'177'000</b>	<b>720'150</b>	<b>13'734'000</b>	<b>845'363.71</b>	<b>20'614'138.09</b>
	<b>Nettoergebnis</b>	<b>15'167'000</b>		<b>13'013'850</b>		<b>19'768'774.38</b>	
<b>9999</b>	<b>Abschluss VV</b>	<b>10'000</b>	<b>15'177'000</b>	<b>720'150</b>	<b>13'734'000</b>	<b>845'363.71</b>	<b>20'614'138.09</b>
	<b>Nettoergebnis</b>	<b>15'167'000</b>		<b>13'013'850</b>		<b>19'768'774.38</b>	
9999.5900.000	Passivierte Einnahmen VV	10'000		720'150		845'363.71	
9999.6900.000	Aktivierete Ausgaben VV		15'177'000		13'734'000		20'614'138.09
<b>9</b>	<b>Investitionen Finanzvermögen</b>	<b>215'000</b>	<b>215'000</b>	<b>1'620'000</b>	<b>1'620'000</b>	<b>4'500'000.00</b>	<b>4'500'000.00</b>
<b>43</b>	<b>Liegenschaften Finanzvermögen</b>	<b>215'000</b>		<b>1'620'000</b>		<b>4'490'385.45</b>	<b>4'500'000.00</b>
	<b>Nettoergebnis</b>		<b>215'000</b>		<b>1'620'000</b>	<b>9'614.55</b>	
<b>4300</b>	<b>Liegenschaften Finanzvermögen</b>	<b>215'000</b>		<b>1'620'000</b>		<b>4'490'385.45</b>	<b>4'500'000.00</b>
	<b>Nettoergebnis</b>		<b>215'000</b>		<b>1'620'000</b>	<b>9'614.55</b>	
2045.7740.000	Realisierter Gewinn Kat. 8516 Risa Liegenschaften AG zugunsten Erfolgsrechnung					4'500'000.00	
2045.8040.000	Erlös Kat. 8516 RISA Liegenschaften AG						4'500'000.00
4350.7040.000	Seestr. 82 Brandschutz + Sanierung DU/WC, Dachgeschoss A-Nr. 100881					-9'614.55	
4360.7040.000	Zugerstr. 15 Sanierung Fassade/Fensterläden/Holzschopf	65'000					
4380.7040.000	Abbruch Liegenschaften Erlenstrasse 7+9 A-Nr. 100907+100902			100'000			
4410.7040.000	Breitenstrasse 1, Energetische Sanierung	150'000		1'520'000			
<b>999</b>	<b>Abschluss FV</b>		<b>215'000</b>		<b>1'620'000</b>	<b>9'614.55</b>	
	<b>Nettoergebnis</b>	<b>215'000</b>		<b>1'620'000</b>			<b>9'614.55</b>
<b>9999</b>	<b>Abschluss FV</b>		<b>215'000</b>		<b>1'620'000</b>	<b>9'614.55</b>	
	<b>Nettoergebnis</b>	<b>215'000</b>		<b>1'620'000</b>			<b>9'614.55</b>
9999.7990.000	Abgang Sachanlagen FV					9'614.55	
9999.8990.000	Zugang Sachanlagen FV		215'000		1'620'000		



## ABSCHREIBUNGEN

### Abschreibungen und Wertberichtigungen des Verwaltungsvermögens

Institution	Abteilung	Budget 2023	Budget 2022
	<b>Total Abschreibungen</b>	<b>4'398'300.00</b>	<b>3'949'800.00</b>
	<b>Steuerfinanzierte Bereiche</b>	<b>3'611'700.00</b>	<b>3'173'300.00</b>
2250	Volksschule, Allgemeines	82'900	25'900
2270	Schulergänzende Tagesstrukturen	16'400	16'400
2400	Schulbehörde / -leitungen / -verwaltung	700	
2500	Schulliegenschaften	1'501'700	1'445'500
2510	Ferienheim Mistlibühl	9'900	
4010	Gemeindehaus 1	5'700	2'200
4020	Gemeindehaus 2	17'500	
4030	Werkhof Untere Schwandenstrasse 42	32'500	32'500
4040	Mehrzweckgebäude Sunnengartenstr. 10	27'800	27'800
4050	Haageri-Saal, Samstagern	6'900	6'900
4070	Bären, Dorfbachstrasse 12	3'200	1'700
4080	Dorfstrasse 53	2'500	2'800
4100	Gerbestrasse 19, Jugendzentrum	2'500	
4110	JFZ Gerbestr. 19 / Magazin + Bootslager Gerbestr. 11-13		4'100
4120	Remise beim Seebad		24'200
4160	Bootshaaben	3'800	3'800
4170	Öffentliche WC-Anlagen	5'800	5'800
4186	Shedhalle Horn	40'000	
4200	Kita Etzelstrasse 24	19'300	17'500
4220	Land/Pavillon Haslenweg 8, Samstagern	180'000	
4290	Übrige Grundstücke VV Kerag Areal Erneuerung PP	6'600	24'000
4700	Sportanlagen	46'200	40'200
4750	Seebad	98'700	98'700
6000	Sicherheit und Einwohnerwesen, Verwaltung	14'400	14'400
6010	Gemeindepolizei	62'300	30'300
6030	Feuerwehr	22'200	22'200
6040	Militärische Verteidigung/Schiesswesen	1'100	1'100
6050	Zivilschutz	1'300	
6200	Friedhof, Bestattungen	17'000	19'400
8200	Kindertagesstätten (KITA)	11'800	11'800
8400	Jugendarbeit, Jugendzentren	12'800	12'800
9510	Fernwärmebetrieb	16'500	
9700	Öffentliche Gewässer	103'400	109'100
9750	Öffentliche Anlagen	47'700	31'700
9760	Strassen	1'184'400	1'131'800
9860	Forst, Allgemeines	6'200	8'700
	<b>Eigenwirtschaftsbetriebe</b>	<b>786'600</b>	<b>776'500</b>
9050	Gasversorgung	41'900	44'200
9150	Wasserversorgung	166'500	189'900
9400	Abfallentsorgung	45'600	26'200
9600	Abwasserentsorgung	121'300	140'500
9610	Kanalisationen	-7'300	-11'600
9620	Kläranlage	418'600	387'300

## ÜBERSICHT ÜBER DIE STEUERSÄTZE

Jahr	Polit. Gemeinde inkl Schule %	Ref. Kirch- gemeinde %	Kath. Kirch- gemeinde %
1986	125	14	14
1987	125	14	15
1988	123	14	15
1989	121	14	15
1990	118	14	15
1991	114	14	15
1992	114	13	16
1993	117	13	16
1994	123	13	17
1995	125	14	17
1996	123	14	17
1997	123	13	17
1998	123	14	17
1999	123	14	17
2000	118	14	17
2001	113	14	16
2002	113	14	16
2003	113	14	14
2004	113	14	14
2005	113	14	14
2006	113	14	14
2007	110	14	13
2008	104	13	13
2009	104	12	13
2010	104	12	13
2011	104	12	13
2012	104	12	13
2013	104	12	13
2014	104	12	13
2015	104	12	13
2016	108	12	15
2017	108	12	15
2018	104	12	15
2019	101	12	15
2020	101	12	15
2021	101	12	15
2022	101	12	15