

Broschüre zur Jahresrechnung 2022

Politische Gemeinde Richterswil

Zuhanden der Gemeindeversammlung vom 8. Juni 2023

	<u>Seite</u>
Überleitung vom Budget zum Rechnungsergebnis und Kennzahlen	3 - 5
Bilanz und Übersicht Sonderrechnungen	6 - 8
Erfolgsrechnung:	
- Zusammenzug nach Arten	9
- Zusammenzug nach Abteilungen (Institutionen)	10 - 13
- Einzelkonti	14 - 49
Investitionsrechnung	50 - 52
Anhang: Anlagespiegel	53

Finanzvorstand: Willy Nüesch
Leiter Finanzen: Sandro Pulcini

Richterswil, 20. April 2023

Jahresrechnung 2022 der Politischen Gemeinde Richterswil

Ergebnisse	Rechnung 2022	Budget 2022	Rechnung 2021
ERFOLGSRECHNUNG			
Betrieblicher Aufwand (ohne interne Verrechnungen und Finanzaufwand)	-101'339'875	-92'394'200	-100'424'299
Betrieblicher Ertrag (ohne interne Verrechnungen und Finanzertrag)	105'443'093	90'997'800	106'811'985
Ergebnis aus betrieblicher Tätigkeit	4'103'218	-1'396'400	6'387'686
Finanzaufwand	-501'789	-605'000	-4'603'777
Finanzertrag	2'087'655	1'771'800	6'407'737
Ergebnis aus Finanzierung	1'585'866	1'166'800	1'803'960
Ausserordentlicher Aufwand	0	0	0
Ausserordentlicher Ertrag	0	0	0
Ausserordentliches Ergebnis	0	0	0
Jahresergebnis Erfolgsrechnung	5'689'084	-229'600	8'191'646
INVESTITIONSRECHNUNG VERWALTUNGSVERMÖGEN			
Investitionsausgaben VV	-11'134'813	-13'734'000	-20'614'138
Investitionseinnahmen VV	727'668	720'150	845'364
Nettoinvestitionen Verwaltungsvermögen	-10'407'145	-13'013'850	-19'768'774
INVESTITIONSRECHNUNG FINANZVERMÖGEN			
Investitionsausgaben FV	0	-1'620'000	-4'490'385
Investitionseinnahmen FV	890'220	0	4'500'000
Nettoinvestitionen Finanzvermögen	890'220	-1'620'000	9'615
FINANZIERUNG			
-/+ Aufwandüberschuss (-) / Ertragsüberschuss (+) ER	5'689'084	-229'600	8'191'646
+ Aufwand für Abschreibungen und Wertberichtigungen	4'570'533	3'950'900	3'693'660
- Ertrag aus Aufwertungen	0	0	0
+ Einlagen in Fonds und Spezialfinanzierungen	1'731'320	1'634'400	1'897'196
- Entnahmen aus Fonds und Spezialfinanzierungen	4'759'448	2'412'700	2'694'212
+ Einlagen in das Eigenkapital	0	0	0
- Entnahmen aus dem Eigenkapital	0	0	0
Selbstfinanzierung	7'231'488	2'943'000	11'088'290
Nettoinvestitionen Verwaltungsvermögen	10'407'145	13'013'850	19'768'774
Finanzierungsfehlbetrag	-3'175'656	-10'070'850	-8'680'484
Selbstfinanzierungsgrad (in %)	70	23	56

Der Selbstfinanzierungsgrad wird in Prozenten der Nettoinvestitionen dargestellt. Damit wird ersichtlich, wie weit die Nettoinvestitionen des Verwaltungsvermögens aus selbst erarbeiteten Mitteln bezahlt werden können. Bei einem Wert von über 100 % können die Investitionen vollständig eigenfinanziert werden. Ein Selbstfinanzierungsgrad unter 100 % führt zu einer Neuverschuldung. Je nach Konjunkturlage und Stand der aktuellen Verschuldung gelten folgende Richtwerte.

über 100 % sehr gut (Hochkonjunktur)
80 - 100 % gut (Normalfall)
50 - 80 % genügend (Abschwung)
0 - 50 % ungenügend
< 0 % sehr schlecht

Entwicklung Kennzahlen 2018 - 2022

1. Nettovermögen bzw. -verschuldung (Finanzvermögen abzüglich Fremde Mittel)

	2022	2021	2020	2019	2018
Total Finanzvermögen	60.1	58.5	55.5	57.1	58.6
Total Fremdkapital	-66.5	-61.8	-50.2	-41.7	-37.5
Nettovermögen in Mio. Fr.	-6.4	-3.3	5.3	15.4	21.1
Nettovermögen pro Kopf der Bevölkerung in Franken	-460	-238	389	1'129	1'565

2. Selbstfinanzierung der Investitionen, in Millionen Franken

	2022	2021	2020	2019	2018
Selbstfinanzierung	7.2	11.1	8.6	5.5	9.3
Investitionen ins Verwaltungsvermögen	-10.4	-19.8	-18.7	-10.6	-9.8
Finanzierungsüberschuss/-fehlbetrag	-3.2	-8.7	-10.1	-5.1	-0.5

2a. Selbstfinanzierungsgrad in % der Nettoinvestitionen, gerundet

	2022	2021	2020	2019	2018
	70	56	46	52	95

Ein Selbstfinanzierungsgrad von unter 70 % ist schwach und lässt vermuten, dass eine Verschuldung stattfindet. Langfristig ist eine 100 %ige Selbstfinanzierung anzustreben. In den vergangenen fünf Jahren wies der Selbstfinanzierungsgrad nie über 100% aus. Der Durchschnitt der letzten 5 Jahre liegt bei rund 61%, was bedeutet, dass man sich verschuldet oder freie Mittel gebraucht hat.

Die Rechnung 2022 schliesst mit einem Plus von 5.7 Millionen Franken ab

Das Budget 2022 sah einen Aufwandüberschuss von 0.3 Mio CHF vor. Tatsächlich schliesst die Rechnung 2022 der Gemeinde Richterswil mit einem Plus von 5.7 Mio CHF ab. Das ist grösstenteils auf höher ausgefallene Grundstückgewinnsteuern zurückzuführen.

Überleitung vom Budgetverlust zum effektiven Jahresergewinn (+ besser/-ungünstiger gegenüber Budget)	Mio. Fr.
Budgetierter Aufwandüberschuss	-0.3
Fiskalertrag (Steuereinnahmen)	8.9
Abschreibungen	-0.6
Transferaufwand (z.B. Löhne Lehrpersonen)	-1.2
Diverses (Beitrag an das Ruderzentrum 0.95)	-1.1
Ertragsüberschuss aus der Erfolgsrechnung	5.7
Nettoinvestitionen in das Verwaltungsvermögen	
Bildung	2.1
Liegenschaften	3.1
Werke	5.2
Total Nettoinvestitionen in das Verwaltungsvermögen	10.4

Finanzierung Gesamthaushalt

Die Selbstfinanzierung (Cash flow) beträgt gut 7.2 Millionen Franken.
Die Investitionen ins Verwaltungsvermögen von 10.4 Millionen Franken liessen sich damit zu rund 70% selber finanzieren. Für die vergangenen fünf Jahre resultiert ein Selbstfinanzierungsgrad von 61%.

Bilanz

Die Bilanzsumme beträgt per Ende Jahr rund 148 Millionen Franken und ist somit um 6 Millionen Franken höher. Die Zunahme ergibt sich aus der hohen Investitionstätigkeit.

Anmerkungen zur Jahresrechnung

Die Grundstückgewinnsteuern fallen mit 17.6 Mio. CHF in der Jahresrechnung 2022 ausserordentlich hoch aus. Budgetiert war ein Grundstückgewinnsteuerertrag von 10.0 Mio. CHF. Die Gemeinde wird künftig nicht mit vergleichbaren Zahlen rechnen können.

Die höheren Abschreibungen resultieren unter anderem wegen den Abschreibungen auf dem gekauften Pavillon für die Flüchtlinge aus der Ukraine.

BILANZ

Konto	01.01.2022	31.12.2022
AKTIVEN		
100 Flüssige Mittel und kurzfristige Geldanlagen	16'210'335	16'750'179
101 Total Forderungen	16'360'541	18'819'110
102 Kurzfristige Finanzanlagen	5'138	5'241
104 Aktive Rechnungsabgrenzung (RA)	512'426	0
106 Vorräte und angefangene Arbeiten	69'400	71'300
Umlaufvermögen	33'157'841	35'645'829
107 Finanzanlagen	119'705	114'464
108 Sachanlagen Finanzvermögen	25'215'008	24'324'788
109 Forderungen gegenüber Fonds im Fremdkapital	0	0
Anlagevermögen Finanzvermögen	25'334'713	24'439'252
Total Finanzvermögen	58'492'554	60'085'081
140 Sachanlagen Verwaltungsvermögen	71'093'240	76'794'675
142 Immaterielle Anlagen	373'533	469'134
144 Darlehen	6'932'120	6'929'120
145 Beteiligungen, Grundkapitalien	3'596'000	3'636'212
146 Investitionsbeiträge	35'254	37'618
Anlagevermögen Verwaltungsvermögen	82'030'148	87'866'760
Total Verwaltungsvermögen	82'030'148	87'866'760
Total AKTIVEN	140'522'701	147'951'841

BILANZ

Konto	01.01.2022	31.12.2022
PASSIVEN		
200 Laufende Verbindlichkeiten	35'320'448	33'952'793
201 Kurzfristige Finanzverbindlichkeiten	0	5'000'000
204 Passive Rechnungsabgrenzungen (RA)	1'220'829	2'210'268
205 Kurzfristige Rückstellung	672'936	5'319'336
Kurzfristiges Fremdkapital	37'214'213	46'482'396
206 Langfristige Finanzverbindlichkeiten	23'000'000	18'000'000
208 Langfristige Rückstellungen	0	500'000
209 Verbindlichkeiten gegenüber Fonds im Fremdkapital	1'562'549	1'522'005
Langfristiges Fremdkapital	24'562'549	20'022'005
Total Fremdkapital	61'776'761	66'504'401
290 Spezialfinanzierungen im Eigenkapital	11'468'810	8'460'226
291 Fonds im Eigenkapital	764'500	785'500
292 Rücklagen der Globalbudgetbereiche	0	0
293 Vorfinanzierungen	0	0
Zweckgebundenes Eigenkapital	12'233'310	9'245'726
294 Finanzpolitische Reserve	0	0
296 Marktwertreserve auf Finanzinstrumenten	0	0
299 Bilanzüberschuss/-fehlbetrag	66'512'630	72'201'714
Zweckfreies Eigenkapital	66'512'630	72'201'714
Total Eigenkapital	78'745'940	81'447'440
Total Passiven	140'522'701	147'951'841

VERBINDLICHKEITEN gegenüber Fonds im Fremdkapital

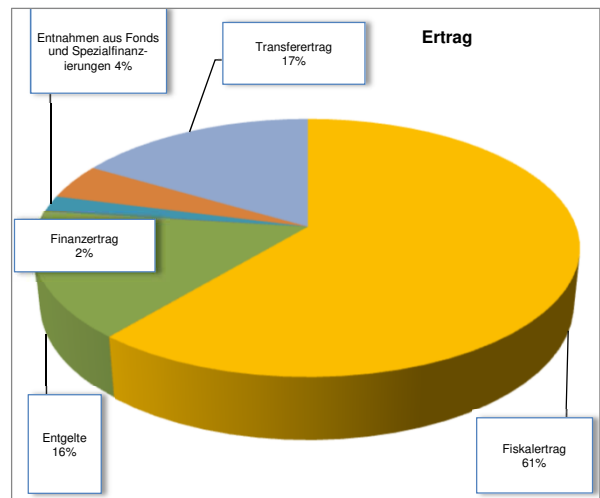
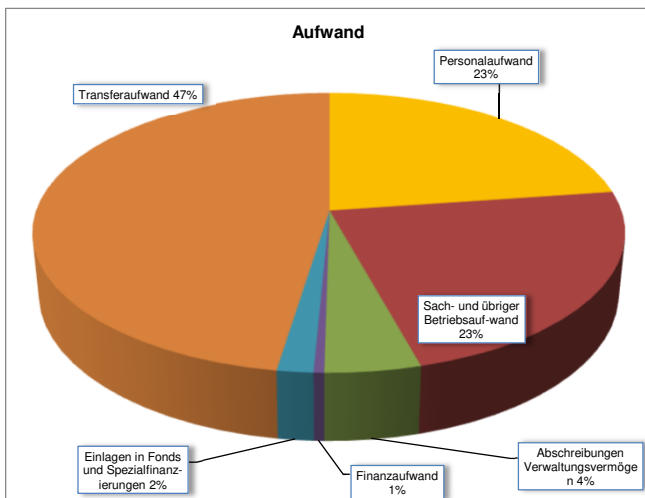
Zusammenzug	Kapital 01.01.2022	Veränderung		Kapital 31.12.2022
		Zuwachs	Abgang	
Ersatzabgaben für Schutzraumbauten Verwendung nur mit Bewilligung des Kantons	448'319	0	12'453	435'866
Hotze'scher Fürsorgefonds Unterstützung von Einwohnern	376'016	940	20'000	356'956
Legat Mina Vogel-Peyer Spezielle Aufwendungen für die Kindergärten	680'818	1'708	6'963	675'564
Rücklage Sozialplan ehem. Gemeindespital Freiwillige Zulage an Rentner ehem. G'despital	57'396	143	3'919	53'620
Total Verbindlichkeiten gegenüber Fonds im Fremdkapital (Bilanztitel 209)	1'562'549	2'791	43'335	1'522'005

SPEZIALFINANZIERUNGEN/Fonds im Eigenkapital

Zusammenzug	Kapital 01.01.2022	Veränderung		Kapital 31.12.2022
		Zuwachs	Abgang	
Ausgleichskonto Abwasserentsorgung	5'957'497	1'482'616	1'595'495	5'844'618
Ausgleichskonto Abfallbewirtschaftung	866'886	120'070	0	986'956
Ausgleichskonto Gasversorgung	3'318'979	0	3'120'618	198'361
Ausgleichskonto Wasserversorgung	1'325'448	104'844	0	1'430'291
Spezialfonds Ersatzabgaben Parkplätze	764'500	21'000	0	785'500
Total Spezialfinanzierungen/Fonds im Eigenkapital (Bilanztitel 290./291)	12'233'310	1'728'529	4'716'113	9'245'726

ERFOLGSRECHNUNG - Zusammenzug nach ARTEN

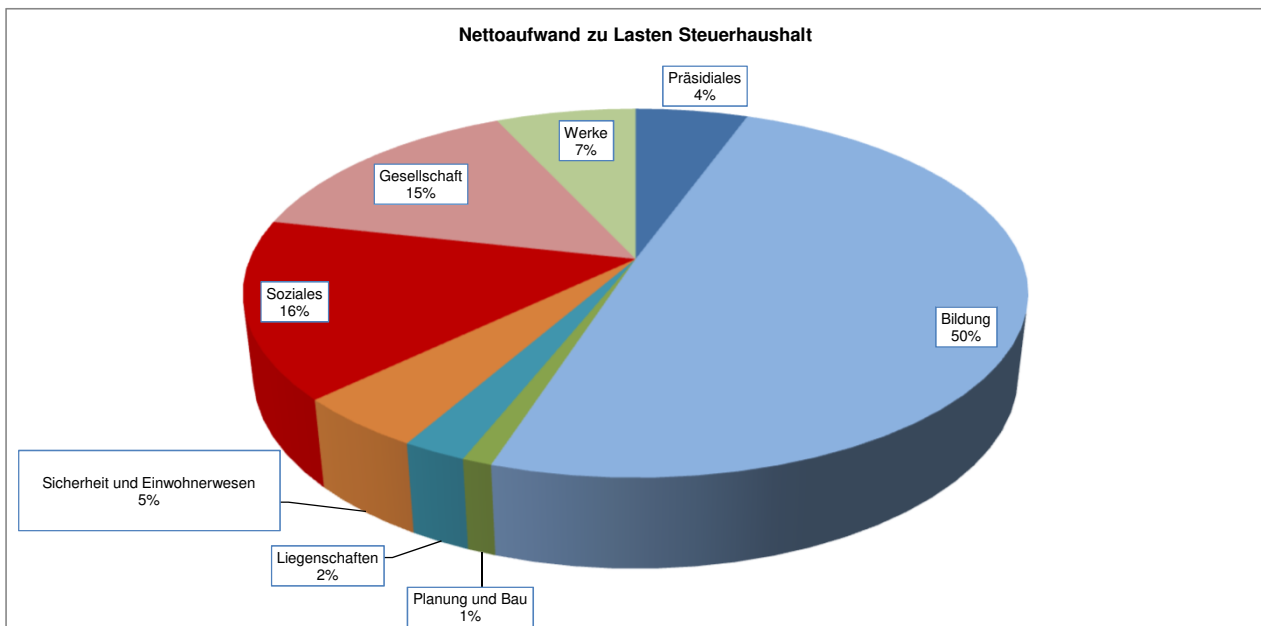
Artengliederung	Rechnung 2022		Budget 2022		Rechnung 2021	
	Aufwand	Ertrag	Aufwand	Ertrag	Aufwand	Ertrag
ERFOLGSRECHNUNG	103'851'446	109'540'530	94'884'000	94'654'400	107'155'598	115'347'244
Nettoergebnis	5'689'084			229'600	8'191'646	
3 Aufwand	103'851'446		94'884'000		107'155'598	
30 Personalaufwand	23'169'052		22'396'300		28'757'080	
31 Sach- und übriger Betriebsaufwand	23'385'814		17'239'600		20'909'885	
33 Abschreibungen Verwaltungsvermögen	4'572'897		3'949'800		3'696'024	
34 Finanzaufwand	501'789		605'000		4'603'777	
35 Einlagen in Spezialfinanzierungen und Fonds	1'731'321		1'634'400		1'897'196	
36 Transferaufwand	48'402'393		47'174'100		45'126'515	
37 Durchlaufende Beiträge	78'400		0		37'600	
39 Interne Verrechnungen	2'009'781		1'884'800		2'127'521	
4 Ertrag		109'540'530		94'654'400		115'347'244
40 Fiskalertrag		65'653'499		56'762'000		61'323'183
41 Regalien und Konzessionen		7'000		0		0
42 Entgelte		17'070'027		13'643'000		21'566'018
43 Übrige Erträge		100'907		220'500		80'117
44 Finanzertrag		2'087'655		1'771'800		6'407'737
45 Entnahmen aus Spezialfinanzierungen und Fonds		4'759'448		2'412'700		2'694'212
46 Transferertrag		17'773'812		17'959'600		21'110'856
47 Durchlaufende Beiträge		78'400		0		37'600
49 Interne Verrechnungen		2'009'781		1'884'800		2'127'521



ohne durchlaufende Beiträge und interne Verrechnungen

ERFOLGSRECHNUNG - Zusammenzug nach ABTEILUNGEN

Zusammenzug nach Abteilungen	Rechnung 2022		Budget 2022		Rechnung 2021	
	Aufwand	Ertrag	Aufwand	Ertrag	Aufwand	Ertrag
ERFOLGSRECHNUNG	103'851'446	109'540'530	94'884'000	94'654'400	107'155'598	115'347'244
Nettoergebnis	5'689'084		-229'600		8'191'646	
10 Präsidiales	3'769'906	237'288	3'789'800	203'000	3'916'578	189'145
Nettoergebnis		3'532'618		3'586'800		3'727'432
20 Finanzen	2'008'672	71'578'054	2'007'100	62'664'300	6'151'046	75'637'905
Nettoergebnis	69'569'382		60'657'200		69'486'859	
22 Bildung	33'937'079	2'342'361	31'731'700	2'098'900	32'255'453	2'190'916
Nettoergebnis		31'594'717		29'632'800		30'064'537
30 Planung und Bau	951'702	284'172	855'200	185'000	1'007'079	331'698
Nettoergebnis		667'529		670'200		675'381
40 Liegenschaften	3'160'445	1'728'353	2'821'700	1'502'900	2'620'374	1'419'830
Nettoergebnis		1'432'091		1'318'800		1'200'544
60 Sicherheit und Einwohnerwesen	4'317'281	1'363'830	4'366'400	936'000	4'508'345	1'104'484
Nettoergebnis		2'953'452		3'430'400		3'403'862
70 Soziales	22'288'421	12'336'443	22'703'100	12'738'000	20'391'864	10'327'924
Nettoergebnis		9'951'978		9'965'100		10'063'939
80 Gesellschaft	10'780'934	1'442'469	9'150'200	1'484'200	16'026'934	9'656'441
Nettoergebnis		9'338'465		7'666'000		6'370'492
90 Werke	22'637'005	18'227'559	17'458'800	12'842'100	20'277'924	14'488'899
Nettoergebnis		4'409'447		4'616'700		5'789'025



ERFOLGSRECHNUNG - Zusammenzug nach ABTEILUNGEN

Zusammenzug nach Abteilungen		Rechnung 2022		Budget 2022		Rechnung 2021	
		Aufwand	Ertrag	Aufwand	Ertrag	Aufwand	Ertrag
1	Erfolgsrechnung	109'540'530	109'540'630	94'884'000	94'884'000	115'347'244	115'347'244
10	Präsidiales	3'769'906	237'288	3'789'800	203'000	3'916'578	189'145
	Nettoergebnis		3'532'618		3'586'800		3'727'432
1010	Legislative	201'802		198'000	8'000	197'947	
1020	Exekutive	721'980	30'000	718'000	30'000	735'834	36'000
1030	Allgemeine Verwaltung	1'798'762	101'155	1'838'400	57'000	1'899'313	105'576
1038	Regionales Zivilstandsamt	291'354		75'000		129'514	
1050	Friedensrichteramt	52'051	11'455	53'000	10'000	52'639	12'485
1060	Leistungen an Pensionierte	5'117		13'500		57'779	
1070	Informatik, Telekom	364'055	76'650	579'000	73'000	569'213	18'354
1100	Standortförderung	67'251		62'000		69'396	
1110	Veranstaltungen, Anlässe	32'535		57'000		20'834	
1200	Kulturförderung	234'998	18'028	195'900	25'000	184'109	16'730
20	Finanzen	2'008'672	71'578'054	2'007'100	62'664'300	6'151'046	75'637'905
	Nettoergebnis	69'569'382		60'657'200		69'486'859	
2000	Finanzen, Verwaltung	1'629'289	729'209	1'546'900	730'000	1'595'209	730'718
2010	Gemeindesteuern	54'660	47'931'436	101'000	46'679'000	37'957	49'878'873
2011	Sondersteuern		17'633'046		10'000'000		11'356'775
2030	Finanzausgleich		3'397'625		3'397'600		6'741'324
2040	Kapitaldienst	280'938	361'047	356'000	244'500	353'918	352'239
2045	Gewinne und Verluste sowie Wertberichtigungen					3'979'561	4'500'000
2046	Finanzvermögen, übriges					8'619	10'222
2060	Neutrale Aufwendungen und Erträge				370'000		350'000
2061	Zweckgebundene Zuwendungen	43'786	43'786	3'200	3'200	175'782	175'782
2062	Rückverteilungen aus CO2-Abgabe		19'274		10'000		6'458
2063	Gewinnanteil ZKB		1'236'603		1'000'000		1'304'873
2064	Ausgleichsvergütung EKZ		226'028		230'000		230'641
22	Bildung	33'937'079	2'342'361	31'731'700	2'098'900	32'255'453	2'190'916
	Nettoergebnis		31'594'717		29'632'800		30'064'537
2200	Kindergartenstufe	2'137'580		1'898'100		1'905'682	
2210	Primarstufe	10'261'875	63'701	8'710'000	50'500	9'059'032	34'142
2220	Sekundarstufe	5'205'200	45'415	4'955'000	47'500	4'843'770	51'360
2239	Sonderschulen	1'850'020	45'422	1'866'500	210'000		
2240	Komunale Sonderschule	1'610'795	35'000	2'720'000	6'000	4'757'864	249'822
2250	Volksschule, Allgemeines	1'435'502	1'040	1'502'400		1'447'744	1'677
2260	Schulgesundheitsdienst	221'293	50'328	188'700	85'000	229'827	78'208
2270	Schulergänzende Tagesstrukturen	2'247'483	1'867'668	2'031'100	1'515'200	2'115'364	1'572'377
2280	Freizeitgestaltung	59'387	22'931	70'300	40'000	23'853	13'770
2290	Bildungswesen, Uebriges	1'165		1'200		1'200	
2300	Musikschule	498'137		525'000		485'623	
2400	Schulbehörde / -leitungen	1'349'922		1'130'000		1'091'374	
2410	Schulverwaltung	1'031'794	914	1'048'600	1'000	1'022'928	150
2500	Schulliegenschaften	5'942'231	137'099	5'021'100	76'700	5'165'263	135'361
2510	Ferienheim Mistlibühl	84'696	72'843	63'700	67'000	105'929	54'050
30	Planung und Bau	951'702	284'172	855'200	185'000	1'007'079	331'698
	Nettoergebnis		667'529		670'200		675'381
3010	Planung und Bau, Verwaltung	930'702	263'172	855'200	185'000	986'079	310'698
3020	Planung und Bau, PP-Ersatzabgaben	21'000	21'000			21'000	21'000
40	Liegenschaften	3'160'445	1'728'453	2'821'700	1'502'900	2'620'374	1'419'830
	Nettoergebnis		1'431'991		1'318'800		1'200'544
4000	Liegenschaftsverwaltung	674'934	93'740	678'500	97'000	861'025	22'248
4010	Gemeindehaus 1, Seestr. 19	253'300		225'200		146'259	
4020	Gemeindehaus 2, Chüngengass 6	101'421	6'000	108'500		62'861	6'000
4030	Werkhof Untere Schwandenstrasse 42	82'024		69'600		73'647	
4040	Mehrzweckgebäude Sonnengartenstr. 10	59'986	49'358	50'800	46'000	52'385	44'297
4050	Haaggeri-Saal Samstagern	50'874	21'765	90'000	30'000	38'771	11'218
4070	Dorfbachstrasse 12, Bären	27'652	6'000	28'600	6'000	18'018	6'000
4080	Dorfstrasse 53	19'792	40'286	24'300	40'900	14'830	40'253
4100	Jugendzentrum Gerbestrasse 19	2'505				2'505	
4110	Gerbestr. 11-13, Magazin + Bootslager	10'638	6'140	15'700	5'000	9'908	2'140
4120	Remise beim Seebad	25'844		31'400		1'529	

ERFOLGSRECHNUNG - Zusammenzug nach ABTEILUNGEN

Zusammenzug nach Abteilungen		Rechnung 2022		Budget 2022		Rechnung 2021	
		Aufwand	Ertrag	Aufwand	Ertrag	Aufwand	Ertrag
4160	Bootshaaben	18'903	51'631	23'300	52'600	25'732	54'835
4170	Oeffentliche WC-Anlagen	45'156	5'564	48'100	3'000	43'160	4'411
4180	Parkgarage Horn	39'304	13'013	39'000	4'100	31'855	4'000
4185	Jugendherberge Horn	135'086	15'975	95'600	13'000	28'747	13'000
4186	Shedhalle Horn			1'000			
4190	Parkgarage Post (Eigentum Privat)	7'511	1'493	6'000	1'500	7'142	1'503
4200	Kita Etzelstrasse 24	68'253	36'000	63'600		72'362	36'000
4220	Land/Pavillon Haslenweg 8, Samstagern	237'538	130'620				
4290	Diverse Grundstücke Verwaltungsvermögen	6'725	752	27'000	700	7'119	732
4310	Chrüzweg 8	24'382	55'322	43'200	55'100	17'132	55'087
4320	Erlenstrasse 9	4'851	-578	5'900		2'872	6'102
4330	Erlenstrasse 46	5'400	24'705	6'100	23'200	4'564	22'260
4350	Seestrasse 82	39'771	56'952	35'300	57'000	45'971	56'952
4360	Zugerstrasse 15	13'685	63'762	19'300	67'200	13'584	65'791
4380	Erlenstrasse 7	370		700		863	
4390	Land Mistlibühl (Baurecht)	1'513	2'046	2'100	2'000	100	2'046
4410	Breitenstrasse 1	137'378	318'449	125'000	318'200	173'842	317'744
4420	Glarnerstrasse 33	80'923	123'146	67'200	113'500	85'561	111'110
4460	Land Erlenstrasse 36	500	9'284	500	10'000	500	9'177
4470	Land Fälmis	3'300	77'023	3'300	80'000	3'300	77'023
4480	Land 'Villa Steinburg'	1'000	24'411	1'000	24'000	1'000	24'288
4490	Land Zuger- / Sunnengartenstrasse	2'400	8'700	2'400	8'700	2'400	8'700
4500	Glarnerstrasse 37 FV	15'264	61'310	14'900	65'000	30'024	59'992
4510	Stationsstrasse 17, Samstagern	10'862	43'878	21'600	44'300	9'642	44'392
4590	Diverse Grundstücke Finanzvermögen	20'112	138'470	36'500	141'700	28'164	133'786
4700	Sportanlagen	359'964		214'600		184'435	9'410
4750	Seebad	477'491	234'639	496'600	184'500	422'245	160'898
4760	Freizeitanlage Hüttnersee	93'833	8'595	99'300	8'700	96'321	8'435
60	Sicherheit und Einwohnerwesen	4'317'281	1'363'830	4'366'400	936'000	4'508'345	1'104'484
	Nettoergebnis		2'953'452		3'430'400		3'403'862
6000	Bevölkerungsdienste, Verwaltung	1'030'591	770'876	1'003'900	687'000	965'377	653'658
6001	Hundesteuern	21'525	89'016	20'000	83'000	20'910	87'535
6010	Gemeindepolizei	835'134	264'275	843'600	175'000	800'795	187'539
6030	Feuerwehr	353'804	35'108	366'900	20'000	407'498	39'075
6040	Militär	9'776		6'100		1'958	
6050	Zivilschutz	259'962	109'095	132'300		134'086	58'652
6100	Oeffentlicher Verkehr	1'499'378	55'765	1'664'000	-54'000	1'819'039	51'510
6200	Friedhof, Bestattungen	307'112	39'695	329'600	25'000	358'683	26'514
70	Soziales	22'288'421	12'336'443	22'703'100	12'738'000	20'391'864	10'327'924
	Nettoergebnis		9'951'978		9'965'100		10'063'939
7000	Soziales, Verwaltung	1'853'491	3'360	1'669'100	1'500	1'714'850	51'685
7010	Erwachsenenschutz	364'262	57'281	321'400	60'000	296'815	82'142
7020	Kindes- und Jugendschutz	1'719'944		1'740'000		725'282	
7030	Alimentenbevorschussung	350'203	213'575	370'500	140'000	360'232	160'269
7100	AHV-Zweigstelle, Zusatzleistungen	262'553	15'498	263'800	16'000	265'619	15'724
7110	Ergänzungsleistungen zur IV	3'292'379	2'332'013	3'187'000	2'292'500	3'034'247	1'577'864
7120	Ergänzungsleistungen zur AHV	4'490'156	3'187'681	4'340'000	3'135'000	4'112'670	2'145'543
7130	Beihilfen und Zuschüsse	455'792	334'913	470'000	360'000	480'372	280'718
7150	Überbrückungsleistungen für ältere Arbeitslose			86'000	60'200		
7200	Soziale Wohlfahrt, Uebriges	404'615	313'219	436'800	255'800	441'831	235'056
7300	Gesetzliche wirtschaftliche Hilfe	5'642'957	2'803'017	6'973'000	4'040'000	6'463'154	3'530'915
7350	Krankenversicherung	1'175'380	1'174'897	1'500'000	1'502'000	1'236'253	1'229'533
7400	Asylbewerberbetreuung	1'564'603	1'584'938	786'700	550'000	708'363	690'328
7410	Unterkünfte Asylwesen	678'898	277'961	517'200	260'000	515'796	268'835
7460	Beschäftigungsprogramm Asylwesen	33'187	38'090	41'600	65'000	36'380	59'314
80	Gesellschaft	10'780'934	1'442'469	9'150'200	1'484'200	16'026'934	9'656'441
	Nettoergebnis		9'338'465		7'666'000		6'370'492
8000	Gesellschaft, Verwaltung	426'250	24'647	443'000	17'200	456'468	20'400
8100	Alterszentrum "Im Wisli"					6'493'400	7'023'669
8120	Wohngruppe "Drei Eichen" Samstagern	500'000				1'205'821	1'177'244
8200	Kindertagesstätten (KITA)	1'484'091	1'366'444	1'574'900	1'420'000	1'468'147	1'392'522
8300	Familienergänzende Kinderbetreuung	968'371		884'000		876'239	
8400	Jugendarbeit, Jugendzentren	302'612	42'594	327'700	39'000	320'256	32'527

ERFOLGSRECHNUNG - Zusammenzug nach ABTEILUNGEN

Zusammenzug nach Abteilungen		Rechnung 2022		Budget 2022		Rechnung 2021	
		Aufwand	Ertrag	Aufwand	Ertrag	Aufwand	Ertrag
8500	Sport und Freizeit (ohne Sportanlagen)	1'159'446	6'515	203'000	8'000	303'911	6'945
8600	Gesundheit, Prävention, Hygiene	94'026	2'270	98'400		107'632	3'134
8700	Spitäler	55'200		55'000		54'588	
8750	Kranken- und Pflegeheime	6'838		706'000		6'821	
8770	Pflegefinanzierung Alters- und Pflegeheime	4'126'527		3'135'000		3'157'632	
8800	Ambulante Krankenpflege	133'100		203'200		12'695	
8820	Pflegefinanzierung ambulante Krankenpflege	1'524'473		1'520'000		1'563'324	
90	Werke	22'637'005	18'227'559	17'458'800	12'842'100	20'277'924	14'488'899
	Nettoergebnis		4'409'447		4'616'700		5'789'025
9000	Werke, Verwaltung	1'063'356	653'296	1'093'300	700'000	1'031'748	750'465
9050	Gasversorgung	9'746'651	9'746'651	4'944'800	4'944'800	5'919'538	5'919'538
9150	Wasserversorgung	2'094'490	2'094'490	2'011'200	2'011'200	2'111'300	2'111'300
9400	Abfallentsorgung	1'124'927	1'124'927	1'044'300	1'044'300	1'096'378	1'096'378
9420	Tierkörperentsorgung	5'359	2'343	7'500	3'000	8'613	2'714
9500	Energie	135'962		34'000		191'888	
9600	Abwasserentsorgung	2'075'443	2'075'443	2'015'100	2'015'100	2'097'544	2'097'544
9610	Kanalisation	280'826	280'826	324'600	324'600	296'894	296'894
9620	Kläranlage	1'424'577	1'424'577	1'342'800	1'342'800	1'338'601	1'338'601
9700	Öffentliche Gewässer	194'575	29'358	188'600		1'475'312	
9750	Öffentliche Anlagen	213'577	3'289	228'700		281'090	3'858
9760	Strassen	3'425'989	265'558	3'406'400	105'000	3'516'937	264'394
9810	Landwirtschaft	15'951	132	17'500	500	15'900	132
9850	Forst, Waldwirtschaft	835'322	526'668	800'000	350'800	896'181	607'080
99	Abschluss	5'689'084			229'600	8'191'646	
	Nettoergebnis		5'689'084	229'600			8'191'646

ERFOLGSRECHNUNG - EINZELKONTI

Numme Einzelkonti nach Abteilungen		Rechnung 2022		Budget 2022		Rechnung 2021	
		Aufwand	Ertrag	Aufwand	Ertrag	Aufwand	Ertrag
1	Erfolgsrechnung	109'540'530	109'540'530	94'884'000	94'884'000	115'347'244	115'347'244
10	Präsidiales	3'769'906	237'288	3'789'800	203'000	3'916'578	189'145
	Nettoergebnis		3'532'618		3'586'800		3'727'432
1010	Legislative	201'802		198'000	8'000	197'947	
	Nettoergebnis		201'802		190'000		197'947
1010	Legislative	201'802		198'000	8'000	197'947	
300000	Entschädig.Tag-/Sitzungsgelder Behörden & Kommiss.	39'816		45'000		39'090	
305000	AG-Beiträge AHV, IV, EO, ALV, Verwaltungskosten	1'246		2'000		1'156	
305300	AG-Beiträge UVG/Haftpflichtvers.	0				1	
305400	AG-Beiträge an Familienausgleichskasse	217		400		216	
309900	Übriger Personalaufwand	3'202		2'000		5'720	
310100	Betriebs-, Verbrauchsmaterial	13'335		500			
310200	Drucksachen, Publikationen	59'231		55'000		47'228	
311100	Anschaffung Apparate, Masch., Geräte, Fahrz., Werkz.	4'863		2'500			
313000	Dienstleistungen Dritter	3'422		3'000		11'716	
313001	Versandkosten/Allgemeine Verwaltungskosten	46'040		55'000		60'352	
313200	Honorare externe Berater, Gutachter, Fachexperten usw.	28'859		30'000		31'518	
315000	Unterhalt Büromöbel und -geräte			400			
316000	Miete und Pacht Liegenschaften	1'400		2'000		800	
317000	Reisekosten und Spesen	170					
363600	Beiträge an private Organisationen ohne Erwerbszweck			200		150	
426000	Rückerstattungen und Kostenbeteiligungen Dritter				8'000		
1020	Exekutive	721'980	30'000	718'000	30'000	735'834	36'000
	Nettoergebnis		691'980		688'000		699'834
1020	Exekutive	721'980	30'000	718'000	30'000	735'834	36'000
300000	Entschädig.Tag-/Sitzungsgelder Behörden & Kommiss.	507'769		495'000		501'974	
305000	AG-Beiträge AHV, IV, EO, ALV, Verwaltungskosten	30'362		28'000		30'995	
305200	AG-Beiträge an Pensionskassen	52'840		55'000		51'872	
305300	AG-Beiträge UVG/Haftpflichtvers.	2'729		3'000		3'653	
305400	AG-Beiträge an Familienausgleichskasse	5'383		5'500		5'858	
309000	Aus- und Weiterbildung des Personals			2'000		450	
309900	Übriger Personalaufwand	45'497		45'000		31'164	
310000	Büromaterial					157	
310200	Drucksachen, Publikationen	12'360		18'000		11'055	
311300	Anschaffung Hardware	14'389		12'000		1'955	
311800	Anschaffung immaterielle Anlagen			2'000			
313000	Dienstleistungen Dritter	9'549		15'000		49'870	
313200	Honorare externe Berater, Gutachter, Fachexperten usw.	17'832		10'000		13'453	
317000	Reisekosten und Spesen	698		500		1'334	
319900	Übriger Betriebsaufwand	1'053		10'000		13'115	
363500	Beiträge an private Unternehmungen	18'113		12'000		14'020	
363600	Beiträge an private Organisationen ohne Erwerbszweck	3'408		5'000		4'908	
463500	Beiträge von privaten Unternehmungen						6'000
491000	Interne Verrechnung von Dienstleistungen		30'000		30'000		30'000
1030	Allgemeine Verwaltung	1'798'762	101'155	1'838'400	57'000	1'899'313	105'576
	Nettoergebnis		1'697'607		1'781'400		1'793'737
1030	Allgemeine Verwaltung	1'798'762	101'155	1'838'400	57'000	1'899'313	105'576
301000	Löhne des Verwaltungs- und Betriebspersonals	1'361'725		1'299'800		1'244'821	
301009	Erstattung von Lohn (Taggelder, EO etc.)	-3'293				-1'741	
305000	AG-Beiträge AHV, IV, EO, ALV, Verwaltungskosten	76'792		83'200		92'372	
305009	Erstattung von AG-Beiträgen AHV, IV, EO, ALV, Verwaltungskosten	-211					
305200	AG-Beiträge an Pensionskassen	164'416		189'900		173'955	
305300	AG-Beiträge UVG/Haftpflichtvers.	17'120		21'100		22'253	
305400	AG-Beiträge an Familienausgleichskasse	13'468		16'100		15'205	
305409	Erstattung von AG-Beiträgen an Familienausgleichskasse	-37					
305900	Übrige AG-Beiträge Soz. Leist. aus Rückstellungen	-59'550				108'517	
309000	Aus- und Weiterbildung des Personals	33'933		35'000		25'720	
309100	Personalwerbung	9'096		8'000		6'709	
309900	Übriger Personalaufwand	60'582		38'000		45'500	
310000	Büromaterial	10'831		5'000		6'129	
310100	Betriebs-, Verbrauchsmaterial	2'691		2'000		3'784	
310200	Drucksachen, Publikationen	8'698		6'000		10'359	
310300	Fachliteratur, Zeitschriften	1'192		1'000		3'130	
311000	Anschaffung Büromöbel und -geräte	9'338		10'000		6'194	
311100	Anschaffung Apparate, Masch., Geräte, Fahrz., Werkz.	750		2'000		914	
311300	Anschaffung Hardware	599		2'500		370	
313000	Dienstleistungen Dritter	21'583		43'000		71'541	

ERFOLGSRECHNUNG - EINZELKONTI

Numme Einzelkonti nach Abteilungen		Rechnung 2022		Budget 2022		Rechnung 2021	
		Aufwand	Ertrag	Aufwand	Ertrag	Aufwand	Ertrag
313001	Versandkosten/Allgemeine Verwaltungskosten	55'486		52'000		46'727	
313200	Honorare externe Berater, Gutachter, Fachexperten usw.			10'000		3'318	
313300	Informatik-Nutzungsaufwand					323	
313400	Sachversicherungsprämien			200			
315000	Unterhalt Büromöbel und -geräte			500		534	
315100	Unterhalt Apparate, Masch., Geräte, Fahrz., Werkz.	1'344		500			
315300	Informatik-Unterhalt (Hardware)			1'000			
316000	Miete und Pacht Liegenschaften			600		1'034	
317000	Reisekosten und Spesen	10'610		8'000		9'487	
319200	Abgeltung von Rechten	1'090				1'090	
319900	Übriger Betriebsaufwand	409		3'000		968	
363500	Beiträge an private Unternehmungen	100				100	
421000	Gebühren für Amtshandlungen		76'585		45'000		100'276
424000	Benützungsgebühren und Dienstleistungen						3'300
426000	Rückerstattungen und Kostenbeteiligungen Dritter		24'570		12'000		2'000
1038	Regionales Zivilstandsamt	291'354		75'000		129'514	
	Nettoergebnis		291'354		75'000		129'514
1038	Zivilstandsamt Wädenswil	291'354		75'000		129'514	
361200	Entschädigungen an Gemeinden und Zweckverbände	291'354		75'000		129'514	
1050	Friedensrichteramt	52'051	11'455	53'000	10'000	52'639	12'485
	Nettoergebnis		40'596		43'000		40'154
1050	Friedensrichteramt	52'051	11'455	53'000	10'000	52'639	12'485
301000	Löhne des Verwaltungs- und Betriebspersonals	40'882		40'600		40'397	
305000	AG-Beiträge AHV, IV, EO, ALV, Verwaltungskosten	1'341		2'600		2'143	
305200	AG-Beiträge an Pensionskassen	6'023		6'300		6'233	
305300	AG-Beiträge UVG/Haftpflichtvers.	551		700		659	
305400	AG-Beiträge an Familienausgleichskasse	282		500		418	
310000	Büromaterial	124		100		66	
311800	Anschaffung immaterielle Anlagen	735		200			
313000	Dienstleistungen Dritter	640					
313001	Versandkosten/Allgemeine Verwaltungskosten	508				336	
313200	Honorare externe Berater, Gutachter, Fachexperten usw.	967					
319900	Übriger Betriebsaufwand			1'000		2'388	
363700	Beiträge an private Haushalte			1'000			
421000	Gebühren für Amtshandlungen		11'455		10'000		12'485
1060	Leistungen an Pensionierte	5'117		13'500		57'779	
	Nettoergebnis		5'117		13'500		57'779
1060	Leistungen an Pensionierte	5'117		13'500		57'779	
306400	Überbrückungsrenten	4'731		10'000		50'840	
319900	Übriger Betriebsaufwand	386		3'500		6'939	
1070	Informatik, Telekom	364'055	76'650	579'000	73'000	569'213	18'354
	Nettoergebnis		287'405		506'000		550'859
1070	Informatik, Telekom	364'055	76'650	579'000	73'000	569'213	18'354
310000	Büromaterial	256		2'000		15	
310100	Betriebs-, Verbrauchsmaterial	256				173	
311300	Anschaffung Hardware	11'206		17'000		51'405	
311800	Anschaffung immaterielle Anlagen	317		43'000		153'963	
313000	Dienstleistungen Dritter	102'710		173'000		95'820	
313001	Versandkosten/Allgemeine Verwaltungskosten					2'895	
313300	Informatik-Nutzungsaufwand	12'893		21'000		7'083	
313700	Steuern und Abgaben	56				34	
315100	Unterhalt Apparate, Masch., Geräte, Fahrz., Werkz.	21'207		26'000		15'251	
315300	Informatik-Unterhalt (Hardware)	1'395					
315800	Unterhalt immaterielle Anlagen	190'121		237'000		235'756	
316100	Mieten, Benützungskosten Mobilien	5'699		40'000		6'820	
363600	Beiträge an private Organisationen ohne Erwerbszweck	17'940		20'000			
426000	Rückerstattungen und Kostenbeteiligungen Dritter		76'650		73'000		18'354
1100	Standortförderung	67'251		62'000		69'396	
	Nettoergebnis		67'251		62'000		69'396
1100	Standortförderung	67'251		62'000		69'396	
313000	Dienstleistungen Dritter	4'796					
363600	Beiträge an private Organisationen ohne Erwerbszweck	62'455		62'000		69'396	
1110	Veranstaltungen, Anlässe	32'535		57'000		20'834	

ERFOLGSRECHNUNG - EINZELKONTI

Numme Einzelkonti nach Abteilungen	Rechnung 2022		Budget 2022		Rechnung 2021	
	Aufwand	Ertrag	Aufwand	Ertrag	Aufwand	Ertrag
Nettoergebnis		32'535		57'000		20'834
1110 Veranstaltungen, Anlässe	32'535		57'000		20'834	
300000 Entschädig.Tag-/Sitzungsgelder Behörden & Kommiss.	225				142	
301000 Löhne des Verwaltungs- und Betriebspersonals	1'431				565	
305000 AG-Beiträge AHV, IV, EO, ALV, Verwaltungskosten	86				41	
305300 AG-Beiträge UVG/Haftpflichtvers.	21				11	
305400 AG-Beiträge an Familienausgleichskasse	15				8	
309900 Übriger Personalaufwand	176					
310200 Drucksachen, Publikationen					269	
313000 Dienstleistungen Dritter	23'611		42'000		19'219	
313001 Versandkosten/Allgemeine Verwaltungskosten	547				580	
317000 Reisekosten und Spesen	53					
319900 Übriger Betriebsaufwand	370					
363600 Beiträge an private Organisationen ohne Erwerbszweck	6'000		15'000			
1200 Kulturförderung	234'998	18'028	195'900	25'000	184'109	16'730
Nettoergebnis		216'970		170'900		167'379
1200 Kulturförderung	234'998	18'028	195'900	25'000	184'109	16'730
310100 Betriebs-, Verbrauchsmaterial	200				120	
310200 Drucksachen, Publikationen	3'067		1'500		4'112	
311100 Anschaffung Apparate, Masch., Geräte, Fahrz., Werkz.	1'318		2'000			
311300 Anschaffung Hardware	2'450					
311900 Anschaffung übrige nicht aktivierbare Anlagen	4'015		5'000		6'985	
313000 Dienstleistungen Dritter	38'453		10'000		4'021	
316000 Miete und Pacht Liegenschaften			400		350	
319900 Übriger Betriebsaufwand	59				1'261	
363100 Beiträge an Kantone und Konkordate					250	
363600 Beiträge an private Organisationen ohne Erwerbszweck	185'436		177'000		167'010	
425000 Verkäufe		30				
461100 Entschädigungen von Kantonen und Konkordaten		17'998				
463100 Beiträge von Kantonen und Konkordaten				25'000		16'730
20 Finanzen	2'008'672	71'578'054	2'007'100	62'664'300	6'151'046	75'637'905
Nettoergebnis	69'569'382		60'657'200		69'486'859	
2000 Finanzen, Verwaltung	1'629'289	729'209	1'546'900	730'000	1'595'209	730'718
Nettoergebnis		900'080		816'900		864'491
2000 Finanzen, Verwaltung	1'629'289	729'209	1'546'900	730'000	1'595'209	730'718
301000 Löhne des Verwaltungs- und Betriebspersonals	1'037'338		1'032'800		1'021'108	
301009 Erstattung von Lohn (Taggelder, EO etc.)	-749				-22'199	
305000 AG-Beiträge AHV, IV, EO, ALV, Verwaltungskosten	66'502		66'100		63'443	
305009 Erstattung von AG-Beiträgen AHV, IV, EO, ALV, Verwaltungskosten	-48					
305200 AG-Beiträge an Pensionskassen	136'139		133'400		131'291	
305300 AG-Beiträge UVG/Haftpflichtvers.	26'365		19'200		28'761	
305400 AG-Beiträge an Familienausgleichskasse	11'618		12'400		11'986	
305409 Erstattung von AG-Beiträgen an Familienausgleichskasse	-9					
309000 Aus- und Weiterbildung des Personals	500		3'000		2'243	
309900 Übriger Personalaufwand	2'420		2'000		5'049	
310000 Büromaterial	2'925		3'000		1'637	
310100 Betriebs-, Verbrauchsmaterial					275	
310200 Drucksachen, Publikationen			1'000			
310300 Fachliteratur, Zeitschriften	278		1'000		1'278	
311000 Anschaffung Büromöbel und -geräte			1'500		1'117	
311100 Anschaffung Apparate, Masch., Geräte, Fahrz., Werkz.			4'000			
311300 Anschaffung Hardware	652		3'000		6'225	
313000 Dienstleistungen Dritter	100'943		160'000		148'749	
313001 Versandkosten/Allgemeine Verwaltungskosten	19'410		25'000		18'032	
313200 Honorare externe Berater, Gutachter, Fachexperten usw.	2'693				2'693	
313400 Sachversicherungsprämien	4'092		14'000		1'831	
315300 Informatik-Unterhalt (Hardware)			1'000			
315800 Unterhalt immaterielle Anlagen	3'706		10'000		4'447	
316100 Mieten, Benützungskosten Mobilien	2'789				2'877	
317000 Reisekosten und Spesen	1'428		500		199	
318100 Tatsächliche Forderungsverluste					207	
319900 Übriger Betriebsaufwand	2'031		4'000		80	
361100 Entschädigungen an Kantone und Konkordate	140'621		50'000		117'437	
361200 Entschädigungen an Gemeinden und Zweckverbände	67'644				46'444	
421000 Gebühren für Amtshandlungen		5'977		5'000		5'396
424000 Benützungsgebühren und Dienstleistungen		2'415				2'433
426000 Rückerstattungen und Kostenbeteiligungen Dritter		16'773		60'000		10'523
429000 Übrige Entgelte/Eingelöste Verlustscheine						6

ERFOLGSRECHNUNG - EINZELKONTI

Numme Einzelkonti nach Abteilungen		Rechnung 2022		Budget 2022		Rechnung 2021	
		Aufwand	Ertrag	Aufwand	Ertrag	Aufwand	Ertrag
449900	Übrige Finanzerträge		46'812				69'484
461100	Entschädigungen von Kantonen und Konkordaten		523'024		520'000		504'743
461200	Entschädigungen von Gemeinden und Zweckverbänden		107'308		115'000		113'183
491000	Interne Verrechnung von Dienstleistungen		26'900		30'000		24'950
2010	Gemeindesteuern	54'660	47'931'436	101'000	46'679'000	37'957	49'878'873
	Nettoergebnis	47'876'777		46'578'000		49'840'917	
2010	Gemeindesteuern	54'660	47'931'436	101'000	46'679'000	37'957	49'878'873
318100	Tatsächliche Forderungsverluste	54'660		75'000		38'172	
361100	Entschädigungen an Kantone und Konkordate			26'000		-215	
400000	Einkommenssteuern natürliche Personen Rechnungsjahr		34'416'579		34'000'000		34'910'320
400010	Einkommenssteuern natürliche Personen früherer Jahre		3'771'822		4'000'000		4'353'924
400020	Nachsteuern Einkommenssteuern natürliche Personen		239'492		120'000		351'564
400040	Aktive Steuerauscheidungen Einkommenssteuern natürliche Personen		405'272		600'000		843'200
400050	Passive Steuerauscheidungen Einkommenssteuern natürliche Personen		-1'172'674		-1'500'000		-1'239'568
400060	Anrechnung ausländischer Quellensteuern natürliche Personen		-37'624		-80'000		-57'720
400100	Vermögenssteuern natürliche Personen Rechnungsjahr		5'135'650		4'400'000		4'934'086
400110	Vermögenssteuern natürliche Personen früherer Jahre		1'246'668		1'600'000		1'217'371
400120	Nachsteuern Vermögenssteuern natürliche Personen		41'959		40'000		109'544
400140	Aktive Steuerauscheidungen Vermögenssteuern natürliche Personen		143'627		200'000		239'366
400150	Passive Steuerauscheidungen Vermögenssteuern natürliche Personen		-450'635		-450'000		-373'640
400200	Quellensteuern natürliche Personen		1'740'025		100'000		1'154'897
400800	Personensteuern		266'176		275'000		260'347
401000	Gewinnsteuern juristische Personen Rechnungsjahr		1'662'308		1'700'000		1'572'884
401010	Gewinnsteuern juristische Personen früherer Jahre		299'078		400'000		971'005
401040	Aktive Steuerauscheidungen Gewinnsteuern juristische Personen		149'495		700'000		430'402
401050	Passive Steuerauscheidungen Gewinnsteuern juristische Personen		-1'12'515		-70'000		-14'678
401100	Kapitalsteuern juristische Personen Rechnungsjahr		176'505		199'000		181'684
401110	Kapitalsteuern juristische Personen früherer Jahre		-1'845		400'000		10'713
401140	Aktive Steuerauscheidungen Kapitalsteuern juristische Personen		15'883		50'000		28'449
401150	Passive Steuerauscheidungen Kapitalsteuern juristische Personen		-3'810		-5'000		-5'277
2011	Sondersteuern		17'633'046		10'000'000		11'356'775
	Nettoergebnis	17'633'046		10'000'000		11'356'775	
2011	Sondersteuern		17'633'046		10'000'000		11'356'775
402200	Grundstückgewinnsteuern		17'633'046		10'000'000		11'356'775
2030	Finanzausgleich		3'397'625		3'397'600		6'741'324
	Nettoergebnis	3'397'625		3'397'600		6'741'324	
2030	Finanzausgleich		3'397'625		3'397'600		6'741'324
462150	Ressourcenausgleichsbeiträge		3'397'625		3'397'600		6'741'324
2040	Kapitaldienst	280'938	361'047	356'000	244'500	353'918	352'239
	Nettoergebnis	80'109			111'500		1'680
2040	Kapitaldienst	280'938	361'047	356'000	244'500	353'918	352'239
313000	Dienstleistungen Dritter	10'869		14'000		12'916	
318100	Tatsächliche Forderungsverluste	10'544				8'159	
319900	Übriger Betriebsaufwand	1'036		1'300		515	
340100	Verzinsung Finanzverbindlichkeiten	160'339		200'000		216'887	
349900	Übriger Finanzaufwand	13				0	
349910	Vergütungszinsen auf Steuern	66'681		110'000		81'930	
394000	Interne Verrechnung von kalk. Zinsen/Finanzaufwand	31'457		30'700		33'512	
440100	Zinsen Forderungen und Kontokorrente		1'037		500		304
440110	Zinsen auf Steuerforderungen		111'897		100'000		125'225
440200	Zinsen Finanzanlagen		2'497				2'598
445000	Erträge aus Darlehen VV		66'005		46'000		123'872
445100	Erträge a. Beteilig. VV o. öff. Unternehmungen		46'000				
449900	Übrige Finanzerträge		27'433				
494000	Interne Verrechnung von kalk. Zinsen/Finanzaufwand		106'178		98'000		100'239
2045	Gewinne und Verluste sowie Wertberichtigungen auf Liegenschaften des Finanzvermögens					3'979'561	4'500'000
	Nettoergebnis					520'439	
2045	Gewinne/Verluste/Wertberichtigungen auf Liegenschaften FV					3'979'561	4'500'000
344100	Wertberichtigungen Grundstücke FV					279'303	
344140	Wertberichtigungen Gebäude FV					3'700'258	
441140	Gewinne aus Verkäufen von Gebäuden FV						4'500'000
2046	Finanzvermögen, Übriges					8'619	10'222
	Nettoergebnis					1'603	

ERFOLGSRECHNUNG - EINZELKONTI

Numme Einzelkonti nach Abteilungen		Rechnung 2022		Budget 2022		Rechnung 2021	
		Aufwand	Ertrag	Aufwand	Ertrag	Aufwand	Ertrag
2046	Finanzvermögen, Übriges					8'619	10'222
342000	Kapitalbeschaffung und -verwaltung					8'619	
449900	Übrige Finanzerträge						10'222
2060	Neutrale Aufwendungen und Erträge				370'000		350'000
	Nettoergebnis			370'000		350'000	
2060	Neutrale Aufwendungen und Erträge				370'000		350'000
463400	Beiträge von öffentlichen Unternehmungen				370'000		350'000
2061	Zweckgebundene Zuwendungen	43'786	43'786	3'200	3'200	175'782	175'782
2061	Zweckgebundene Zuwendungen	43'786	43'786	3'200	3'200	175'782	175'782
350200	Einlagen in Legate und Stiftungen des FK	2'791		3'200		3'205	
363200	Beiträge an Gemeinden und Zweckverbände	26'963				17'560	
363400	Beiträge an öffentliche Unternehmungen					138'275	
363700	Beiträge an private Haushalte	14'032				6'272	
398000	Interne Übertragungen					10'470	
439000	Übriger Ertrag		10'119				1'800
450200	Entnahmen aus Legaten und Stiftungen des FK		30'882				170'777
494000	Interne Verrechnung von kalk. Zinsen/Finanzaufwand		2'785		3'200		3'205
2062	Rückverteilungen aus CO2-Abgabe		19'274		10'000		6'458
	Nettoergebnis		19'274	10'000		6'458	
2062	Rückverteilungen aus CO2-Abgabe		19'274		10'000		6'458
469910	Rückverteilung CO2-Abgabe		19'274		10'000		6'458
2063	Gewinnanteil ZKB		1'236'603		1'000'000		1'304'873
	Nettoergebnis	1'236'603		1'000'000		1'304'873	
2063	Banken- und Versicherungen		1'236'603		1'000'000		1'304'873
460400	Anteil an Erträgen öffentlicher Unternehmungen		1'236'603		1'000'000		1'304'873
2064	Ausgleichsvergütung EKZ		226'028		230'000		230'641
	Nettoergebnis	226'028		230'000		230'641	
2064	Elektrizität (allgemein)		226'028		230'000		230'641
460400	Anteil an Erträgen öffentlicher Unternehmungen		226'028		230'000		230'641
22	Bildung	33'937'079	2'342'361	31'731'700	2'098'900	32'255'453	2'190'916
	Nettoergebnis		31'594'717		29'632'800		30'064'537
2200	Kindergartenstufe	2'137'580		1'898'100		1'905'682	
	Nettoergebnis		2'137'580	1'898'100		1'905'682	
2200	Kindergartenstufe	2'137'580		1'898'100		1'905'682	
301000	Löhne des Verwaltungs- und Betriebspersonals	364				103	
302000	Löhne der Lehrpersonen	157'589		50'000		32'653	
302001	Hausämter, Kustoden, Schulsport- und Freizeit			5'000		3'500	
302002	Löhne Förderunterricht	3'515					
302003	Löhne übrige Sonderschulmassnahmen	84'512				1'959	
302009	Erstattung von Lohn (Taggelder, EO etc.)	-271					
304200	Verpflegungszulagen	1'497		1'000		299	
305000	AG-Beiträge AHV, IV, EO, ALV, Verwaltungskosten	16'408		3'000		2'083	
305200	AG-Beiträge an Pensionskassen	17'208		1'000		196	
305300	AG-Beiträge UVG/Haftpflichtvers.	2'990		1'000		283	
305400	AG-Beiträge an Familienausgleichskasse	2'863		1'000		389	
309900	Übriger Personalaufwand	500		2'000		550	
310000	Büromaterial	129		1'500		1'179	
310004	Fotokopien, Vervielfältigungen	1'028					
310400	Lehrmittel	52'233		51'000		53'878	
310402	Schulmaterial	1'347					
311000	Anschaffung Büromöbel und -geräte	5'568		8'000		12'035	
311100	Anschaffung Apparate, Masch., Geräte, Fahrz., Werkz.	2'171		2'000		1'404	
311300	Anschaffung Hardware	4'646		5'000		15'512	
313000	Dienstleistungen Dritter	4'042		50'000		4'675	
315000	Unterhalt Büromöbel und -geräte	140		1'000			
315100	Unterhalt Apparate, Masch., Geräte, Fahrz., Werkz.			1'000		205	
317100	Exkursionen, Schulreisen und Lager	7'960		8'600		6'114	
319900	Übriger Betriebsaufwand	147		1'000		941	
361100	Entschädigungen an Kantone und Konkordate	1'770'994		1'705'000		1'767'726	

ERFOLGSRECHNUNG - EINZELKONTI

Numme Einzelkonti nach Abteilungen		Rechnung 2022		Budget 2022		Rechnung 2021	
		Aufwand	Ertrag	Aufwand	Ertrag	Aufwand	Ertrag
2210	Primarstufe	10'261'875	63'701	8'710'000	50'500	9'059'032	34'142
	Nettoergebnis		10'198'174		8'659'500		9'024'890
2210	Primarstufe	10'261'875	63'701	8'710'000	50'500	9'059'032	34'142
300000	Entschädig.Tag-/Sitzungsgelder Behörden & Kommiss.	1'500					
301000	Löhne des Verwaltungs- und Betriebspersonals					584	
302000	Löhne der Lehrpersonen	699'252		125'000		144'436	
302001	Hausämter, Kustoden, Schulsport- und Freizeit	36'465		52'000		43'965	
302002	Löhne Förderunterricht	57'165		4'500		463	
302003	Löhne übrige Sonderschulmassnahmen	322'516					
304200	Verpflegungszulagen	6'694		2'000		1'712	
305000	AG-Beiträge AHV, IV, EO, ALV, Verwaltungskosten	69'753		10'000		13'795	
305200	AG-Beiträge an Pensionskassen	93'316		8'000		6'452	
305300	AG-Beiträge UVG/Haftpflichtvers.	13'162		2'000		2'460	
305400	AG-Beiträge an Familienausgleichskasse	12'248		2'000		2'577	
309000	Aus- und Weiterbildung des Personals					245	
309900	Übriger Personalaufwand	5'653		6'000		12'493	
310000	Büromaterial					569	
310004	Fotokopien, Vervielfältigungen	32'669		28'000		25'654	
310100	Betriebs-, Verbrauchsmaterial	210				1'143	
310200	Drucksachen, Publikationen	3'301		3'000		3'445	
310400	Lehrmittel	123'800		150'000		134'061	
310401	Lehrmittel-Sammlung	4'636		6'500		3'809	
310402	Schulmaterial	83'207		95'000		70'041	
310403	Schulmaterial Werkunterricht	19'463		28'000		19'055	
310405	Turnmaterial	14'539		16'000		15'344	
310406	Betriebs- und Lernsoftware Informatik	26'343		28'000		14'598	
310407	Schulmaterial Handarbeit	47'042		50'000		37'150	
311000	Anschaffung Büromöbel und -geräte	36'931		38'000		48'899	
311100	Anschaffung Apparate, Masch., Geräte, Fahrz., Werkz.	11'638		12'000		7'464	
311300	Anschaffung Hardware	105'231		115'000		88'186	
311900	Anschaffung übrige nicht aktivierbare Anlagen	1'956				2'478	
313000	Dienstleistungen Dritter	31'619		50'000		54'522	
313100	Planungen und Projektierungen Dritter	760					
313200	Honorare externe Berater, Gutachter, Fachexperten usw.	2'112				2'920	
313700	Steuern und Abgaben					50	
313800	Kurse, Prüfungen und Beratungen	31'389		20'000		20'345	
315100	Unterhalt Apparate, Masch., Geräte, Fahrz., Werkz.	28'874		20'000		17'854	
316100	Mieten, Benützungskosten Mobilien	23'744				21'745	
317000	Reisekosten und Spesen	20		1'000			
317100	Exkursionen, Schulreisen und Lager	101'978		175'000		166'925	
319900	Übriger Betriebsaufwand	2'419		3'000		2'390	
361100	Entschädigungen an Kantone und Konkordate	7'891'955		7'350'000		7'756'559	
361200	Entschädigungen an Gemeinden und Zweckverbände	315'050		310'000		314'645	
363700	Beiträge an private Haushalte	3'266					
423100	Kursgelder		28'670		18'000		18'450
426000	Rückerstattungen und Kostenbeteiligungen Dritter		33'931		32'000		15'557
429000	Übrige Entgelte/Eingelöste Verlustscheine						135
439000	Übriger Ertrag		1'100		500		
2220	Sekundarstufe	5'205'200	45'415	4'955'000	47'500	4'843'770	51'360
	Nettoergebnis		5'159'785		4'907'500		4'792'410
2220	Sekundarstufe	5'205'200	45'415	4'955'000	47'500	4'843'770	51'360
301009	Erstattung von Lohn (Taggelder, EO etc.)	-1'269					
302000	Löhne der Lehrpersonen	142'838		70'000		87'224	
302001	Hausämter, Kustoden, Schulsport- und Freizeit	27'065		31'000		31'853	
302002	Löhne Förderunterricht	18'439		2'000			
302003	Löhne übrige Sonderschulmassnahmen	33'539					
304200	Verpflegungszulagen	1'022		1'000		480	
305000	AG-Beiträge AHV, IV, EO, ALV, Verwaltungskosten	13'956		7'000		7'973	
305009	Erstattung von AG-Beiträgen AHV, IV, EO, ALV, Verwaltungskosten	-81					
305200	AG-Beiträge an Pensionskassen	12'976		5'000		3'266	
305300	AG-Beiträge UVG/Haftpflichtvers.	1'900		1'000		1'100	
305400	AG-Beiträge an Familienausgleichskasse	2'433		1'500		1'487	
305409	Erstattung von AG-Beiträgen an Familienausgleichskasse	-14					
309000	Aus- und Weiterbildung des Personals	-450					
309900	Übriger Personalaufwand	2'633		5'000		631	
310000	Büromaterial					75	
310004	Fotokopien, Vervielfältigungen	3'166		3'000		2'956	
310100	Betriebs-, Verbrauchsmaterial	321				436	
310400	Lehrmittel	111'309		120'000		97'459	
310401	Lehrmittel-Sammlung	6'092		7'000		7'222	
310402	Schulmaterial	54'545		58'000		51'960	

ERFOLGSRECHNUNG - EINZELKONTI

Numme Einzelkonti nach Abteilungen		Rechnung 2022		Budget 2022		Rechnung 2021	
		Aufwand	Ertrag	Aufwand	Ertrag	Aufwand	Ertrag
310403	Schulmaterial Werkunterricht	11'709		18'000		18'721	
310405	Turnmaterial	14'953		16'000		11'426	
310406	Betriebs- und Lernsoftware Informatik	17'221		20'000		7'828	
310407	Schulmaterial Handarbeit	20'528		28'000		21'804	
310409	Hauswirtschaft	49'077		43'000		42'884	
311000	Anschaffung Büromöbel und -geräte	23'906		9'000		9'520	
311100	Anschaffung Apparate, Masch., Geräte, Fahrz., Werkz.	1'131		6'000		20'772	
311300	Anschaffung Hardware	76'230		78'000		92'805	
313000	Dienstleistungen Dritter	3'553		2'000		5'443	
313200	Honorare externe Berater, Gutachter, Fachexperten usw.	2'091		500		250	
315100	Unterhalt Apparate, Masch., Geräte, Fahrz., Werkz.	14'870		14'000		13'361	
316100	Mieten, Benützungskosten Mobilien	11'405				10'931	
317100	Exkursionen, Schulreisen und Lager	65'534		70'000		58'720	
319900	Übriger Betriebsaufwand	925		2'000		328	
361100	Entschädigungen an Kantone und Konkordate	3'778'203		3'580'000		3'614'778	
361200	Entschädigungen an Gemeinden und Zweckverbände	400'571		375'000		257'079	
363100	Beiträge an Kantone und Konkordate	282'600		382'000		363'000	
363700	Beiträge an private Haushalte	273					
426000	Rückerstattungen und Kostenbeteiligungen Dritter		34'898		47'500		51'360
469000	Übriger Transferertrag		10'517				
2239	Sonderschulen	1'850'020	45'422	1'866'500	210'000		
	Nettoergebnis		1'804'598		1'656'500		
<u>2239</u>	<u>Sonderschulen</u>	<u>1'850'020</u>	<u>45'422</u>	<u>1'866'500</u>	<u>210'000</u>		
361200	Entschädigungen an Gemeinden und Zweckverbände	111'647		21'000			
363100	Beiträge an Kantone und Konkordate	1'265'000		1'340'000			
363500	Beiträge an private Unternehmungen	363'564		360'000			
363600	Beiträge an private Organisationen ohne Erwerbszweck	83'005		120'000			
363700	Beiträge an private Haushalte	26'803		25'500			
426000	Rückerstattungen und Kostenbeteiligungen Dritter		45'422		210'000		
2240	Kommunale Sonderschule	1'610'795	35'000	2'720'000	6'000	4'757'864	249'822
	Nettoergebnis		1'575'795		2'714'000		4'508'042
<u>2240</u>	<u>Kommunale Sonderschule</u>	<u>1'610'795</u>	<u>35'000</u>	<u>2'720'000</u>	<u>6'000</u>	<u>4'757'864</u>	<u>249'822</u>
301000	Löhne des Verwaltungs- und Betriebspersonals	313					
302000	Löhne der Lehrpersonen	987'384		1'550'000		1'431'298	
302002	Löhne Förderunterricht	91'543		160'000		160'320	
302003	Löhne übrige Sonderschulmassnahmen	30'868		360'000		385'208	
302009	Erstattung von Lohn (Taggelder, EO etc.)	-6'608				-7'100	
304200	Verpflegungszulagen	9'665		20'000		14'699	
305000	AG-Beiträge AHV, IV, EO, ALV, Verwaltungskosten	69'035		120'000		125'859	
305200	AG-Beiträge an Pensionskassen	140'544		240'000		232'545	
305300	AG-Beiträge UVG/Haftpflichtvers.	14'046		26'000		30'595	
305400	AG-Beiträge an Familienausgleichskasse	12'148		22'000		23'519	
309100	Personalwerbung					80	
309900	Übriger Personalaufwand	5'408		2'000		1'130	
310100	Betriebs-, Verbrauchsmaterial					219	
310400	Lehrmittel	18'125		20'500		20'162	
311100	Anschaffung Apparate, Masch., Geräte, Fahrz., Werkz.	423		1'000		101	
311300	Anschaffung Hardware			2'000			
313000	Dienstleistungen Dritter	147'657		130'000		148'726	
313200	Honorare externe Berater, Gutachter, Fachexperten usw.	73'418		65'000		28'147	
317000	Reisekosten und Spesen	59		500		115	
318100	Tatsächliche Forderungsverluste					1'100	
319900	Übriger Betriebsaufwand			1'000			
361100	Entschädigungen an Kantone und Konkordate					2'800	
361200	Entschädigungen an Gemeinden und Zweckverbände					480'226	
363500	Beiträge an private Unternehmungen	16'768				146'228	
363600	Beiträge an private Organisationen ohne Erwerbszweck					1'529'308	
363700	Beiträge an private Haushalte					2'580	
426000	Rückerstattungen und Kostenbeteiligungen Dritter						243'822
463100	Beiträge von Kantonen und Konkordaten		35'000		6'000		6'000
2250	Volksschule, Allgemeines	1'435'502	1'040	1'502'400		1'447'744	1'677
	Nettoergebnis		1'434'462		1'502'400		1'446'067
<u>2250</u>	<u>Volksschule, Allgemeines</u>	<u>1'435'502</u>	<u>1'040</u>	<u>1'502'400</u>		<u>1'447'744</u>	<u>1'677</u>
302000	Löhne der Lehrpersonen	232'650		245'000		189'948	
304200	Verpflegungszulagen	10					
305000	AG-Beiträge AHV, IV, EO, ALV, Verwaltungskosten	11'381		12'000		8'436	
305200	AG-Beiträge an Pensionskassen	15'692		12'000		7'486	
305300	AG-Beiträge UVG/Haftpflichtvers.	2'171		7'000		1'848	

ERFOLGSRECHNUNG - EINZELKONTI

Numme Einzelkonti nach Abteilungen		Rechnung 2022		Budget 2022		Rechnung 2021	
		Aufwand	Ertrag	Aufwand	Ertrag	Aufwand	Ertrag
305400	AG-Beiträge an Familienausgleichskasse		1'985		7'000		1'576
309000	Aus- und Weiterbildung des Personals		74'858		115'000		104'177
309900	Übriger Personalaufwand		45'339		51'000		40'180
310100	Betriebs-, Verbrauchsmaterial		10'480		3'000		30'027
310200	Drucksachen, Publikationen		2'284				
310300	Fachliteratur, Zeitschriften		90				758
310302	Verbrauchsmaterial, Fachliteratur SSA		38		2'000		519
310400	Lehrmittel		12				
310410	Schüler- und Lehrerbibliothek		23'711		28'000		27'586
311000	Anschaffung Büromöbel und -geräte		4'427		1'000		601
311100	Anschaffung Apparate, Masch., Geräte, Fahrz., Werkz.		874		1'000		
311300	Anschaffung Hardware		1'289		2'000		2'365
312000	Ver- und Entsorgung Liegenschaften VV		802				
313000	Dienstleistungen Dritter		79'020		78'000		69'760
313300	Informatik-Nutzungsaufwand		109'681		125'000		134'674
314400	Unterhalt Hochbauten, Gebäude		447				
317000	Reisekosten und Spesen		4'233		500		
319900	Übriger Betriebsaufwand		5'070		12'000		10'623
330060	Planmässige Abschreibungen Mobilien VV		24'982		25'900		48'911
361000	Entschädigungen an den Bund		9'249		20'000		10'865
361100	Entschädigungen an Kantone und Konkordate		452'786		450'000		450'694
361200	Entschädigungen an Gemeinden und Zweckverbände		289'224		270'000		279'949
361400	Entschädigungen an öffentliche Unternehmungen		16'518		15'000		19'290
363600	Beiträge an private Organisationen ohne Erwerbszweck		16'201		20'000		7'472
425000	Verkäufe			1'040			
426000	Rückerstattungen und Kostenbeteiligungen Dritter						277
461000	Entschädigungen vom Bund						1'400
2260	Schulgesundheitsdienst	221'293	50'328	188'700	85'000	229'827	78'208
	Nettoergebnis		170'965		103'700		151'619
<u>2260</u>	<u>Schulgesundheitsdienst</u>	<u>221'293</u>	<u>50'328</u>	<u>188'700</u>	<u>85'000</u>	<u>229'827</u>	<u>78'208</u>
301000	Löhne des Verwaltungs- und Betriebspersonals		36'987		25'000		70'482
305000	AG-Beiträge AHV, IV, EO, ALV, Verwaltungskosten		1'810		1'000		3'355
305300	AG-Beiträge UVG/Haftpflichtvers.		158		200		213
305400	AG-Beiträge an Familienausgleichskasse		316		1'000		628
309900	Übriger Personalaufwand				1'000		460
310200	Drucksachen, Publikationen						205
310300	Fachliteratur, Zeitschriften		40				
310600	Medizinisches Material		6'006		6'000		7'498
313000	Dienstleistungen Dritter		126				220
313600	Honorare privatärztlicher Tätigkeit		174'850		150'000		145'382
317000	Reisekosten und Spesen				500		
318100	Tatsächliche Forderungsverluste				1'000		
319900	Übriger Betriebsaufwand		1'000		1'000		585
363700	Beiträge an private Haushalte				2'000		800
426000	Rückerstattungen und Kostenbeteiligungen Dritter					85'000	78'208
2270	Schulergänzende Tagesstrukturen	2'247'483	1'867'668	2'031'100	1'515'200	2'115'364	1'572'377
	Nettoergebnis		379'815		515'900		542'987
<u>2270</u>	<u>Schulergänzende Tagesstrukturen</u>	<u>2'247'483</u>	<u>1'867'668</u>	<u>2'031'100</u>	<u>1'515'200</u>	<u>2'115'364</u>	<u>1'572'377</u>
301000	Löhne des Verwaltungs- und Betriebspersonals		1'410'309		1'295'000		1'325'625
301009	Erstattung von Lohn (Taggelder, EO etc.)		-4'471		-15'000		-13'750
305000	AG-Beiträge AHV, IV, EO, ALV, Verwaltungskosten		90'349		82'000		81'741
305009	Erstattung von AG-Beiträgen AHV, IV, EO, ALV, Verwaltungskosten		-6				51'227
305200	AG-Beiträge an Pensionskassen		139'257		139'000		136'847
305300	AG-Beiträge UVG/Haftpflichtvers.		19'076		21'000		21'720
305400	AG-Beiträge an Familienausgleichskasse		15'760		16'000		15'331
305409	Erstattung von AG-Beiträgen an Familienausgleichskasse		-1				-95
309000	Aus- und Weiterbildung des Personals		6'446		8'000		6'040
309100	Personalwerbung						269
309900	Übriger Personalaufwand		6'253		5'000		4'637
310000	Büromaterial		3'195		2'500		1'754
310100	Betriebs-, Verbrauchsmaterial		22'959		15'000		14'496
310200	Drucksachen, Publikationen		1'476		500		1'422
310300	Fachliteratur, Zeitschriften				500		420
310400	Lehrmittel		1'187		200		443
310407	Schulmaterial Handarbeit		88				
310500	Lebensmittel		484'172		400'000		419'445
311000	Anschaffung Büromöbel und -geräte		2'228				1'331
311100	Anschaffung Apparate, Masch., Geräte, Fahrz., Werkz.		12'127		14'000		8'533
311300	Anschaffung Hardware		129				
311900	Anschaffung übrige nicht aktivierbare Anlagen						150

ERFOLGSRECHNUNG - EINZELKONTI

Numme Einzelkonti nach Abteilungen	Rechnung 2022		Budget 2022		Rechnung 2021	
	Aufwand	Ertrag	Aufwand	Ertrag	Aufwand	Ertrag
312000 Ver- und Entsorgung Liegenschaften VV	21					
313000 Dienstleistungen Dritter	7'766		13'000		6'779	
313001 Versandkosten/Allgemeine Verwaltungskosten	37				80	
313300 Informatik-Nutzungsaufwand	3'468		4'500		7'285	
315100 Unterhalt Apparate, Masch., Geräte, Fahrz., Werkz.	3'258		3'000		2'653	
315900 Unterhalt übrige mobile Anlagen	162					
317000 Reisekosten und Spesen	3'674		5'000		4'117	
317100 Exkursionen, Schulreisen und Lager	1'277		4'000		33	
318100 Tatsächliche Forderungsverluste			1'000			
319900 Übriger Betriebsaufwand			500		360	
330040 Planmässige Abschreibungen Hochbauten VV	16'471		16'400		16'471	
363600 Beiträge an private Organisationen ohne Erwerbszweck	819					
425000 Verkäufe		42				
426000 Rückerstattungen und Kostenbeteiligungen Dritter		1'513'583	1'250'000		1'291'006	
429000 Übrige Entgelte/Eingelöste Verlustscheine		450	200		360	
491000 Interne Verrechnung von Dienstleistungen		353'593	265'000		281'011	
2280 Freizeitgestaltung	59'387	22'931	70'300	40'000	23'853	13'770
Nettoergebnis		36'456		30'300		10'083
<u>2280 Freizeitgestaltung</u>	<u>59'387</u>	<u>22'931</u>	<u>70'300</u>	<u>40'000</u>	<u>23'853</u>	<u>13'770</u>
301000 Löhne des Verwaltungs- und Betriebspersonals	8'510		10'000		9'140	
305000 AG-Beiträge AHV, IV, EO, ALV, Verwaltungskosten	167		100		192	
305300 AG-Beiträge UVG/Haftpflichtvers.	52		100		76	
305400 AG-Beiträge an Familienausgleichskasse	29		100		36	
317100 Exkursionen, Schulreisen und Lager	50'628		60'000		14'409	
426000 Rückerstattungen und Kostenbeteiligungen Dritter		22'931		40'000		13'770
2290 Bildungswesen, Uebrig	1'165		1'200		1'200	
Nettoergebnis		1'165		1'200		1'200
<u>2290 Bildungswesen, Uebrig</u>	<u>1'165</u>		<u>1'200</u>		<u>1'200</u>	
313300 Informatik-Nutzungsaufwand	1'165		1'200		1'200	
2300 Musikschule	498'137		525'000		485'623	
Nettoergebnis		498'137		525'000		485'623
<u>2300 Musikschule</u>	<u>498'137</u>		<u>525'000</u>		<u>485'623</u>	
361200 Entschädigungen an Gemeinden und Zweckverbände	498'137		525'000		485'623	
2400 Schulbehörde / -leitungen	1'349'922		1'130'000		1'091'374	
Nettoergebnis		1'349'922		1'130'000		1'091'374
<u>2400 Schulbehörde/-leitungen</u>	<u>1'349'922</u>		<u>1'130'000</u>		<u>1'091'374</u>	
300000 Entschädig.Tag-/Sitzungsgelder Behörden & Kommiss.	162'351		150'000		207'044	
301000 Löhne des Verwaltungs- und Betriebspersonals	155'880		95'000		31'191	
302000 Löhne der Lehrpersonen					11'394	
304200 Verpflegungszulagen					3	
305000 AG-Beiträge AHV, IV, EO, ALV, Verwaltungskosten	20'178		15'000		15'383	
305200 AG-Beiträge an Pensionskassen	18'632		4'000			
305300 AG-Beiträge UVG/Haftpflichtvers.	1'919		1'000		523	
305400 AG-Beiträge an Familienausgleichskasse	3'520		2'000		2'873	
309000 Aus- und Weiterbildung des Personals	16'498		12'000		11'572	
309900 Übriger Personalaufwand	18'787		15'000		11'702	
310000 Büromaterial	1'598		2'000		1'496	
310100 Betriebs-, Verbrauchsmaterial					42	
310200 Drucksachen, Publikationen	754		1'000		480	
311000 Anschaffung Büromöbel und -geräte	3'372		1'000			
311100 Anschaffung Apparate, Masch., Geräte, Fahrz., Werkz.	2'147		1'000			
311300 Anschaffung Hardware	560		3'000		1'308	
313000 Dienstleistungen Dritter	17'720		9'000		9'985	
313001 Versandkosten/Allgemeine Verwaltungskosten	2'000					
313200 Honorare externe Berater, Gutachter, Fachexperten usw.	14'846		10'000		14'616	
313300 Informatik-Nutzungsaufwand	1'818		1'500		630	
315100 Unterhalt Apparate, Masch., Geräte, Fahrz., Werkz.			1'000			
317000 Reisekosten und Spesen	6'643		4'000		1'527	
319900 Übriger Betriebsaufwand			1'000		1'334	
330040 Planmässige Abschreibungen Hochbauten VV	740				740	
361100 Entschädigungen an Kantone und Konkordate	898'459		800'000		765'980	
363600 Beiträge an private Organisationen ohne Erwerbszweck	1'500		1'500		1'550	
2410 Schulverwaltung	1'031'794	914	1'048'600	1'000	1'022'928	150
Nettoergebnis		1'030'880		1'047'600		1'022'778

ERFOLGSRECHNUNG - EINZELKONTI

Numme Einzelkonti nach Abteilungen		Rechnung 2022		Budget 2022		Rechnung 2021	
		Aufwand	Ertrag	Aufwand	Ertrag	Aufwand	Ertrag
2410	Schulverwaltung	1'031'794	914	1'048'600	1'000	1'022'928	150
301000	Löhne des Verwaltungs- und Betriebspersonals	736'463		770'000		731'154	
301009	Erstattung von Lohn (Taggelder, EO etc.)	-2'195				-2'821	
305000	AG-Beiträge AHV, IV, EO, ALV, Verwaltungskosten	47'054		50'000		46'799	
305009	Erstattung von AG-Beiträgen AHV, IV, EO, ALV, Verwaltungskosten	-141					
305200	AG-Beiträge an Pensionskassen	101'707		100'000		103'433	
305300	AG-Beiträge UVG/Haftpflichtvers.	9'562		12'000		11'629	
305400	AG-Beiträge an Familienausgleichskasse	8'238		8'600		8'773	
305409	Erstattung von AG-Beiträgen an Familienausgleichskasse	-25					
309000	Aus- und Weiterbildung des Personals	18'100		5'000		7'769	
309900	Übriger Personalaufwand	4'114		1'000		1'391	
310000	Büromaterial	8'569		12'000		10'116	
310100	Betriebs-, Verbrauchsmaterial	441					
310200	Drucksachen, Publikationen	3'406		3'000		2'469	
310300	Fachliteratur, Zeitschriften	510		1'000		646	
311000	Anschaffung Büromöbel und -geräte	6'885		3'000		7'756	
311100	Anschaffung Apparate, Masch., Geräte, Fahrz., Werkz.	1'142		2'000		3'004	
311300	Anschaffung Hardware	5'138		5'000		6'000	
313000	Dienstleistungen Dritter	6'139		1'000		1'756	
313001	Versandkosten/Allgemeine Verwaltungskosten	15'130		18'000		13'839	
313200	Honorare externe Berater, Gutachter, Fachexperten usw.	4'000		3'000			
313300	Informatik-Nutzungsaufwand	48'297		48'000		64'239	
315100	Unterhalt Apparate, Masch., Geräte, Fahrz., Werkz.	3'320		1'000		991	
316100	Mieten, Benützungskosten Mobilien	3'016				3'121	
317000	Reisekosten und Spesen	2'819		2'000		864	
319900	Übriger Betriebsaufwand	107		3'000			
426000	Rückerstattungen und Kostenbeteiligungen Dritter		914		1'000		150
2500	Schulliegenschaften	5'942'231	137'099	5'021'100	76'700	5'165'263	135'361
	Nettoergebnis		5'805'132		4'944'400		5'029'902
2500	Schulliegenschaften	5'942'231	137'099	5'021'100	76'700	5'165'263	135'361
301000	Löhne des Verwaltungs- und Betriebspersonals	1'702'294		1'633'900		1'748'879	
301009	Erstattung von Lohn (Taggelder, EO etc.)	-924				-30'195	
302000	Löhne der Lehrpersonen	82					
303000	Entschädigungen für temporäre Arbeitskräfte					1'892	
305000	AG-Beiträge AHV, IV, EO, ALV, Verwaltungskosten	109'250		102'800		109'195	
305009	Erstattung von AG-Beiträgen AHV, IV, EO, ALV, Verwaltungskosten	-40				-81	
305200	AG-Beiträge an Pensionskassen	187'597		181'800		187'789	
305300	AG-Beiträge UVG/Haftpflichtvers.	22'832		26'100		27'819	
305400	AG-Beiträge an Familienausgleichskasse	19'063		19'300		20'444	
305409	Erstattung von AG-Beiträgen an Familienausgleichskasse	-7				-15	
309000	Aus- und Weiterbildung des Personals	3'688		10'000			
309900	Übriger Personalaufwand	2'451		2'000		4'398	
310000	Büromaterial	531		3'000		512	
310100	Betriebs-, Verbrauchsmaterial	88'405		85'000		85'794	
310200	Drucksachen, Publikationen	113					
310300	Fachliteratur, Zeitschriften	817					
310400	Lehrmittel					276	
311000	Anschaffung Büromöbel und -geräte			10'000		18'836	
311100	Anschaffung Apparate, Masch., Geräte, Fahrz., Werkz.	66'901		72'000		30'714	
311200	Anschaffung Kleider, Wäsche, Vorhänge	8'611		2'500		6'533	
311300	Anschaffung Hardware	878		5'000		589	
311800	Anschaffung immaterielle Anlagen			3'000		749	
311900	Anschaffung übrige nicht aktivierbare Anlagen	1'812		1'500		607	
312000	Ver- und Entsorgung Liegenschaften VV	487'679		400'000		416'581	
312001	Strom	51					
313000	Dienstleistungen Dritter	36'236		25'000		20'569	
313100	Planungen und Projektierungen Dritter	6'802		66'000		-1'338	
313200	Honorare externe Berater, Gutachter, Fachexperten usw.	9'236		6'000		25'319	
313300	Informatik-Nutzungsaufwand	2'068		2'000		2'918	
313400	Sachversicherungsprämien	58'855		53'000		50'818	
313700	Steuern und Abgaben	1'284		1'000		916	
314000	Unterhalt an Grundstücken	178'789		170'000		160'171	
314400	Unterhalt Hochbauten, Gebäude	913'572		550'000		737'390	
315000	Unterhalt Büromöbel und -geräte			1'000			
315100	Unterhalt Apparate, Masch., Geräte, Fahrz., Werkz.	49'483		40'000		26'723	
315300	Informatik-Unterhalt (Hardware)			2'000			
315800	Unterhalt immaterielle Anlagen	749					
316000	Miete und Pacht Liegenschaften	90'999		94'000		81'203	
317000	Reisekosten und Spesen	4'366		2'700		5'417	
319900	Übriger Betriebsaufwand			5'000			
330030	Planmässige Abschreibungen übrige Tiefbauten VV	126		100		126	
330040	Planmässige Abschreibungen Hochbauten VV	1'781'630		1'383'600		1'363'003	

ERFOLGSRECHNUNG - EINZELKONTI

Numme Einzelkonti nach Abteilungen	Rechnung 2022		Budget 2022		Rechnung 2021	
	Aufwand	Ertrag	Aufwand	Ertrag	Aufwand	Ertrag
330060 Planmässige Abschreibungen Mobilien VV	52'134		7'000		7'072	
332090 Planmässige Abschreibungen übrige immaterielle Anlagen	53'640		54'800		53'641	
363500 Beiträge an private Unternehmungen	180					
424000 Benützungsgebühren und Dienstleistungen		20'000				11'408
426000 Rückerstattungen und Kostenbeteiligungen Dritter		36'182				15'331
447100 Mietzinse Dienstwohnungen VV		80'917		76'700		76'729
463400 Beiträge von öffentlichen Unternehmungen						31'893
2510 Ferienheim Mistlibühl	84'696	72'843	63'700	67'000	105'929	54'050
Nettoergebnis		11'853	3'300			51'878
<u>2510 Ferienheim Mistlibühl</u>	<u>84'696</u>	<u>72'843</u>	<u>63'700</u>	<u>67'000</u>	<u>105'929</u>	<u>54'050</u>
301000 Löhne des Verwaltungs- und Betriebspersonals	13'447		11'000		10'321	
305000 AG-Beiträge AHV, IV, EO, ALV, Verwaltungskosten	885		1'000		690	
305300 AG-Beiträge UVG/Haftpflichtvers.	75		100		81	
305400 AG-Beiträge an Familienausgleichskasse	154		100		129	
309900 Übriger Personalaufwand	462		300		200	
310100 Betriebs-, Verbrauchsmaterial	1'167		200		251	
310200 Drucksachen, Publikationen	150					
311100 Anschaffung Apparate, Masch., Geräte, Fahrz., Werkz.	1'751		2'000		20'038	
311200 Anschaffung Kleider, Wäsche, Vorhänge			1'000		12'964	
311900 Anschaffung übrige nicht aktivierbare Anlagen					119	
312000 Ver- und Entsorgung Liegenschaften VV	5'821		4'000		4'651	
313000 Dienstleistungen Dritter	1'943		1'000		1'588	
313300 Informatik-Nutzungsaufwand	740		1'000		743	
313400 Sachversicherungsprämien	1'107		1'000		1'079	
314000 Unterhalt an Grundstücken	6'105		2'000			
314400 Unterhalt Hochbauten, Gebäude	28'389		30'000		34'163	
315100 Unterhalt Apparate, Masch., Geräte, Fahrz., Werkz.	2'224		1'000		825	
315900 Unterhalt übrige mobile Anlagen	7'745		7'000		6'320	
319900 Übriger Betriebsaufwand	2'615		1'000		1'852	
330040 Planmässige Abschreibungen Hochbauten VV	9'915				9'914	
429000 Übrige Entgelte/Eingelöste Verlustscheine		1'169		7'000		641
447200 Vergütung für Benützungen Liegenschaften VV		71'674		60'000		42'939
498000 Interne Übertragungen						10'470
30 Planung und Bau	951'702	284'172	855'200	185'000	1'007'079	331'698
Nettoergebnis		667'529		670'200		675'381
3010 Planung und Bau, Verwaltung	930'702	263'172	855'200	185'000	986'079	310'698
Nettoergebnis		667'529		670'200		675'381
<u>3010 Planung und Bau, Verwaltung</u>	<u>930'702</u>	<u>263'172</u>	<u>855'200</u>	<u>185'000</u>	<u>986'079</u>	<u>310'698</u>
301000 Löhne des Verwaltungs- und Betriebspersonals	540'851		514'100		507'881	
305000 AG-Beiträge AHV, IV, EO, ALV, Verwaltungskosten	34'683		33'000		32'598	
305200 AG-Beiträge an Pensionskassen	80'732		77'600		71'629	
305300 AG-Beiträge UVG/Haftpflichtvers.	10'993		11'800		12'444	
305400 AG-Beiträge an Familienausgleichskasse	6'057		6'200		6'094	
309000 Aus- und Weiterbildung des Personals	604		4'000		5'985	
309900 Übriger Personalaufwand	2'457		1'500		1'200	
310000 Büromaterial	2'354		2'000		1'567	
310100 Betriebs-, Verbrauchsmaterial	238		500		223	
310200 Drucksachen, Publikationen	9'827		6'000		11'372	
310300 Fachliteratur, Zeitschriften	426		1'000		276	
311100 Anschaffung Apparate, Masch., Geräte, Fahrz., Werkz.	2'919		500		5'537	
311300 Anschaffung Hardware	101				681	
311800 Anschaffung immaterielle Anlagen	4'772		500		23'565	
313000 Dienstleistungen Dritter	27'465		25'000		24'969	
313100 Planungen und Projektierungen Dritter	61'855		42'000		81'266	
313200 Honorare externe Berater, Gutachter, Fachexperten usw.	72'106		65'000		131'811	
313400 Sachversicherungsprämien	511		500		511	
313700 Steuern und Abgaben	113		100		94	
315100 Unterhalt Apparate, Masch., Geräte, Fahrz., Werkz.	2'008		2'400		1'084	
315800 Unterhalt immaterielle Anlagen	10'506		9'500		9'323	
316100 Mieten, Benützungskosten Mobilien	3'327				3'231	
317000 Reisekosten und Spesen	170		500		156	
319900 Übriger Betriebsaufwand	16'930		6'500		3'300	
361200 Entschädigungen an Gemeinden und Zweckverbände	38'700		45'000		49'286	
421000 Gebühren für Amtshandlungen		262'672		185'000		310'698
425000 Verkäufe		500				
3020 Planung und Bau, PP-Ersatzabgaben	21'000	21'000			21'000	21'000
<u>3020 Planung und Bau, Parkplatzerersatzabgaben</u>	<u>21'000</u>	<u>21'000</u>			<u>21'000</u>	<u>21'000</u>

ERFOLGSRECHNUNG - EINZELKONTI

Numme Einzelkonti nach Abteilungen		Rechnung 2022		Budget 2022		Rechnung 2021	
		Aufwand	Ertrag	Aufwand	Ertrag	Aufwand	Ertrag
351100	Einlagen in Fonds Ersatzabgaben für Parkplatzbauten		21'000			21'000	
420000	Ersatzabgabe für Parkplätze.						21'000
40	Liegenschaften	3'160'445	1'728'353	2'821'700	1'502'900	2'620'374	1'419'830
	Nettoergebnis		1'432'091		1'318'800		1'200'544
400	Liegenschaftenverwaltung	674'934	93'740	678'500	97'000	861'025	22'248
	Nettoergebnis		581'195		581'500		838'777
4000	Liegenschaftenverwaltung	674'934	93'740	678'500	97'000	861'025	22'248
	Nettoergebnis		581'195		581'500		838'777
4000	<u>Liegenschaftenverwaltung</u>	<u>674'934</u>	<u>93'740</u>	<u>678'500</u>	<u>97'000</u>	<u>861'025</u>	<u>22'248</u>
301000	Löhne des Verwaltungs- und Betriebspersonals	512'820		484'800		505'199	
305000	AG-Beiträge AHV, IV, EO, ALV, Verwaltungskosten	32'842		31'100		32'004	
305200	AG-Beiträge an Pensionskassen	75'859		77'100		75'785	
305300	AG-Beiträge UVG/Haftpflichtvers.	6'746		8'000		8'052	
305400	AG-Beiträge an Familienausgleichskasse	5'743		5'900		5'988	
309000	Aus- und Weiterbildung des Personals			7'500		1'049	
309900	Übriger Personalaufwand	2'190		1'200		2'926	
310000	Büromaterial	1'674		1'500		1'249	
310100	Betriebs-, Verbrauchsmaterial	356		500			
310200	Drucksachen, Publikationen	1'448		500		219	
311000	Anschaffung Büromöbel und -geräte			1'000			
311100	Anschaffung Apparate, Masch., Geräte, Fahrz., Werkz.			1'000		813	
311300	Anschaffung Hardware			5'000			
312000	Ver- und Entsorgung Liegenschaften VV	2'053		1'900			
313000	Dienstleistungen Dritter	7'506		8'000		30'490	
313001	Versandkosten/Allgemeine Verwaltungskosten			500			
313100	Planungen und Projektierungen Dritter	43		5'000		46'845	
313200	Honorare externe Berater, Gutachter, Fachexperten usw.	5'079		5'000		4'308	
313300	Informatik-Nutzungsaufwand	4'648		8'000		2'819	
313400	Sachversicherungsprämien	1'523				1'523	
314400	Unterhalt Hochbauten, Gebäude	9'742		20'000		137'589	
315000	Unterhalt Büromöbel und -geräte			3'000			
315100	Unterhalt Apparate, Masch., Geräte, Fahrz., Werkz.					273	
315800	Unterhalt immaterielle Anlagen	323					
316100	Mieten, Benützungskosten Mobilien	1'592				925	
317000	Reisekosten und Spesen	2'747		2'000		2'971	
424000	Benützungsgebühren und Dienstleistungen		18'428		25'000		4'248
426000	Rückerstattungen und Kostenbeteiligungen Dritter		39'312				
492000	Interne Verrechnung von Pacht, Mieten, Benützungsgebühren		36'000		72'000		18'000
401	Lieg. Verwaltungsvermögen 401-429	1'192'512	384'598	947'700	202'800	636'830	224'389
	Nettoergebnis		807'913		744'900		412'440
4010	Gemeindehaus 1, Seestr. 19	253'300		225'200		146'259	
	Nettoergebnis		253'300		225'200		146'259
4010	<u>Gemeindehaus 1</u>	<u>253'300</u>		<u>225'200</u>		<u>146'259</u>	
301000	Löhne des Verwaltungs- und Betriebspersonals	70'778		64'100		64'538	
301009	Erstattung von Lohn (Taggelder, EO etc.)					-5'466	
305000	AG-Beiträge AHV, IV, EO, ALV, Verwaltungskosten	4'545		4'200		3'645	
305200	AG-Beiträge an Pensionskassen	6'192		4'400		5'067	
305300	AG-Beiträge UVG/Haftpflichtvers.	953		1'100		937	
305400	AG-Beiträge an Familienausgleichskasse	793		800		681	
310100	Betriebs-, Verbrauchsmaterial	4'405		5'000		5'262	
311000	Anschaffung Büromöbel und -geräte	3'240					
311900	Anschaffung übrige nicht aktivierbare Anlagen	432					
312000	Ver- und Entsorgung Liegenschaften VV	24'352		25'000		22'728	
313000	Dienstleistungen Dritter	1'260		5'000		672	
313300	Informatik-Nutzungsaufwand	1'857		1'600		1'857	
313400	Sachversicherungsprämien	1'839		1'800		1'793	
314000	Unterhalt an Grundstücken	29'076		30'000		25'097	
314400	Unterhalt Hochbauten, Gebäude	101'354		80'000		17'225	
330040	Planmässige Abschreibungen Hochbauten VV	2'224		2'200		2'224	
4020	Gemeindehaus 2, Chüngengass 6	101'421	6'000	108'500		62'861	6'000
	Nettoergebnis		95'421		108'500		56'861
4020	<u>Gemeindehaus 2</u>	<u>101'421</u>	<u>6'000</u>	<u>108'500</u>		<u>62'861</u>	<u>6'000</u>
310100	Betriebs-, Verbrauchsmaterial	1'827		2'000		3'307	
311000	Anschaffung Büromöbel und -geräte			2'500			
312000	Ver- und Entsorgung Liegenschaften VV	31'515		32'000		23'205	

ERFOLGSRECHNUNG - EINZELKONTI

Numme Einzelkonti nach Abteilungen	Rechnung 2022		Budget 2022		Rechnung 2021	
	Aufwand	Ertrag	Aufwand	Ertrag	Aufwand	Ertrag
313000 Dienstleistungen Dritter	615		5'000		540	
313300 Informatik-Nutzungsaufwand	1'728		1'700		1'728	
313400 Sachversicherungsprämien	1'239		1'200		1'208	
314000 Unterhalt an Grundstücken	10'606		14'000		11'675	
314400 Unterhalt Hochbauten, Gebäude	53'890		50'000		21'198	
319900 Übriger Betriebsaufwand			100			
426000 Rückerstattungen und Kostenbeteiligungen Dritter		6'000				6'000
4030 Werkhof Untere Schwandenstrasse 42	82'024		69'600		73'647	
Nettoergebnis		82'024		69'600		73'647
4030 Werkhof Untere Schwanden	82'024		69'600		73'647	
310100 Betriebs-, Verbrauchsmaterial	1'079		1'000		1'000	
312000 Ver- und Entsorgung Liegenschaften VV	30'704		24'000		26'636	
313000 Dienstleistungen Dritter	215					
313400 Sachversicherungsprämien	1'610		1'500		1'570	
314000 Unterhalt an Grundstücken			500			
314400 Unterhalt Hochbauten, Gebäude	10'906		10'000		11'920	
319900 Übriger Betriebsaufwand			100			
330040 Planmässige Abschreibungen Hochbauten VV	37'510		32'500		32'521	
4040 Mehrzweckgebäude Sonnengartenstr. 10	59'986	49'358	50'800	46'000	52'385	44'297
Nettoergebnis		10'628		4'800		8'088
4040 Mehrzweckgebäude Sonnengartenstr. 10	59'986	49'358	50'800	46'000	52'385	44'297
301000 Löhne des Verwaltungs- und Betriebspersonals	4'568				1'970	
305000 AG-Beiträge AHV, IV, EO, ALV, Verwaltungskosten	238					
305300 AG-Beiträge UVG/Haftpflichtvers.	77					
305400 AG-Beiträge an Familienausgleichskasse	42					
310100 Betriebs-, Verbrauchsmaterial			1'000		263	
312000 Ver- und Entsorgung Liegenschaften VV	15'333		12'000		11'671	
313000 Dienstleistungen Dritter	298		500		284	
313400 Sachversicherungsprämien	1'178		1'100		1'148	
314000 Unterhalt an Grundstücken	4'471		3'400		6'071	
314400 Unterhalt Hochbauten, Gebäude	5'887		5'000		3'081	
330040 Planmässige Abschreibungen Hochbauten VV	22'780		22'700		22'780	
332090 Planmässige Abschreibungen übrige immaterielle Anlagen	5'116		5'100		5'117	
426000 Rückerstattungen und Kostenbeteiligungen Dritter		3'891				4'861
447000 Pacht- und Mietzinse Liegenschaften VV		45'468		46'000		39'436
4050 Haaggeri-Saal Samstagern	50'874	21'765	90'000	30'000	38'771	11'218
Nettoergebnis		29'108		60'000		27'553
4050 Haaggeri-Saal	50'874	21'765	90'000	30'000	38'771	11'218
310100 Betriebs-, Verbrauchsmaterial	8'813		8'000		7'999	
311100 Anschaffung Apparate, Masch., Geräte, Fahrz., Werkz.	923		5'000			
312000 Ver- und Entsorgung Liegenschaften VV	9'970		13'000		14'324	
313000 Dienstleistungen Dritter			500		268	
313300 Informatik-Nutzungsaufwand	2'339		3'500		2'292	
313400 Sachversicherungsprämien	2'512		2'600		2'512	
314000 Unterhalt an Grundstücken	2'767		6'000			
314400 Unterhalt Hochbauten, Gebäude	15'874		40'000		4'142	
315100 Unterhalt Apparate, Masch., Geräte, Fahrz., Werkz.	694		3'000		249	
317000 Reisekosten und Spesen			500			
319900 Übriger Betriebsaufwand			1'000			
330040 Planmässige Abschreibungen Hochbauten VV	6'984		6'900		6'985	
426000 Rückerstattungen und Kostenbeteiligungen Dritter		300				300
447000 Pacht- und Mietzinse Liegenschaften VV		1'600				1'600
447200 Vergütung für Benützungen Liegenschaften VV		19'865		30'000		9'318
4070 Dorfbachstrasse 12, Bären	27'652	6'000	28'600	6'000	18'018	6'000
Nettoergebnis		21'652		22'600		12'018
4070 Bären, Dorfbachstrasse 12	27'652	6'000	28'600	6'000	18'018	6'000
312000 Ver- und Entsorgung Liegenschaften VV	6'733		4'200		4'346	
313300 Informatik-Nutzungsaufwand	3'337		3'400		3'326	
313400 Sachversicherungsprämien	1'282		1'200		1'250	
314000 Unterhalt an Grundstücken	11'000		13'000		5'167	
314400 Unterhalt Hochbauten, Gebäude	5'300		5'000		3'929	
319900 Übriger Betriebsaufwand			100			
330040 Planmässige Abschreibungen Hochbauten VV			1'700			
447000 Pacht- und Mietzinse Liegenschaften VV		6'000		6'000		6'000
4080 Dorfstrasse 53	19'792	40'286	24'300	40'900	14'830	40'253

ERFOLGSRECHNUNG - EINZELKONTI

Numme Einzelkonti nach Abteilungen	Rechnung 2022		Budget 2022		Rechnung 2021	
	Aufwand	Ertrag	Aufwand	Ertrag	Aufwand	Ertrag
Nettoergebnis	20'494		16'600		25'423	
4080 Dorfstrasse 53	19'792	40'286	24'300	40'900	14'830	40'253
310100 Betriebs-, Verbrauchsmaterial	1'084		1'500			
312000 Ver- und Entsorgung Liegenschaften VV	7'178		5'500		5'665	
313400 Sachversicherungsprämien	463		500		452	
314000 Unterhalt an Grundstücken	2'525		2'000		83	
314400 Unterhalt Hochbauten, Gebäude	5'733		10'000		5'821	
319900 Übriger Betriebsaufwand			2'000			
330040 Planmässige Abschreibungen Hochbauten VV	2'810		2'800		2'810	
426000 Rückerstattungen und Kostenbeteiligungen Dritter		194		800		161
447000 Pacht- und Mietzinse Liegenschaften VV		40'092		40'100		40'092
4100 Jugendzentrum Gerbestrasse 19	2'505				2'505	
Nettoergebnis		2'505				2'505
4100 Gerbestrasse 19, Jugendzentrum	2'505				2'505	
330040 Planmässige Abschreibungen Hochbauten VV	2'505				2'505	
4110 Gerbestr. 11-13, Magazin + Bootsleger	10'638	6'140	15'700	5'000	9'908	2'140
Nettoergebnis		4'498		10'700		7'768
4110 Magazin + Bootsleger Gerbestrasse 11-13	10'638	6'140	15'700	5'000	9'908	2'140
312000 Ver- und Entsorgung Liegenschaften VV	5'086		4'500		5'397	
313000 Dienstleistungen Dritter	193					
313400 Sachversicherungsprämien	1'079		1'100		1'052	
314400 Unterhalt Hochbauten, Gebäude	4'257		5'000		3'436	
319900 Übriger Betriebsaufwand			1'000			
330040 Planmässige Abschreibungen Hochbauten VV	22		4'100		22	
424000 Benützungsgebühren und Dienstleistungen				5'000		2'140
447000 Pacht- und Mietzinse Liegenschaften VV		6'140				
4120 Remise beim Seebad	25'844		31'400		1'529	
Nettoergebnis		25'844		31'400		1'529
4120 Remise beim Seebad	25'844		31'400		1'529	
312000 Ver- und Entsorgung Liegenschaften VV	1'053		1'500		1'416	
313100 Planungen und Projektierungen Dritter					-24'381	
313200 Honorare externe Berater, Gutachter, Fachexperten usw.	291					
313400 Sachversicherungsprämien	245		200		239	
314400 Unterhalt Hochbauten, Gebäude			5'000			
319900 Übriger Betriebsaufwand			500			
330040 Planmässige Abschreibungen Hochbauten VV	24'256		24'200		24'256	
4160 Bootshaaben	18'903	51'631	23'300	52'600	25'732	54'835
Nettoergebnis	32'728		29'300		29'103	
4160 Bootshaaben	18'903	51'631	23'300	52'600	25'732	54'835
312000 Ver- und Entsorgung Liegenschaften VV	182				111	
313400 Sachversicherungsprämien	92		500		90	
313700 Steuern und Abgaben					176	
314000 Unterhalt an Grundstücken	2'238		5'000		8'737	
330030 Planmässige Abschreibungen übrige Tiefbauten VV	3'825		3'800		3'826	
363100 Beiträge an Kantone und Konkordate	12'566		14'000		12'793	
421000 Gebühren für Amtshandlungen		3'090		2'000		4'230
424000 Benützungsgebühren und Dienstleistungen		48'541		50'600		50'605
4170 Oeffentliche WC-Anlagen	45'156	5'564	48'100	3'000	43'160	4'411
Nettoergebnis		39'591		45'100		38'749
4170 Öffentliche WC-Anlagen	45'156	5'564	48'100	3'000	43'160	4'411
301000 Löhne des Verwaltungs- und Betriebspersonals	14'740		15'500		13'698	
305000 AG-Beiträge AHV, IV, EO, ALV, Verwaltungskosten	947		1'000		880	
305300 AG-Beiträge UVG/Haftpflichtvers.	199		200		226	
305400 AG-Beiträge an Familienausgleichskasse	165		200		164	
310100 Betriebs-, Verbrauchsmaterial	3'653		3'800		2'324	
312000 Ver- und Entsorgung Liegenschaften VV			600			
313000 Dienstleistungen Dritter	13'031		12'800		12'819	
313400 Sachversicherungsprämien	138		200		135	
314400 Unterhalt Hochbauten, Gebäude	6'453		8'000		7'083	
330040 Planmässige Abschreibungen Hochbauten VV	5'830		5'800		5'830	
424000 Benützungsgebühren und Dienstleistungen		4'883		3'000		4'411
426000 Rückerstattungen und Kostenbeteiligungen Dritter		681				

ERFOLGSRECHNUNG - EINZELKONTI

Numme Einzelkonti nach Abteilungen		Rechnung 2022		Budget 2022		Rechnung 2021	
		Aufwand	Ertrag	Aufwand	Ertrag	Aufwand	Ertrag
4180	Parkgarage Horn	39'304	13'013	39'000	4'100	31'855	4'000
	Nettoergebnis		26'291		34'900		27'855
4180	<u>Parkgarage Horn</u>	<u>39'304</u>	<u>13'013</u>	<u>39'000</u>	<u>4'100</u>	<u>31'855</u>	<u>4'000</u>
312000	Ver- und Entsorgung Liegenschaften VV	14'286		15'000		12'010	
313400	Sachversicherungsprämien	4'885		2'000		4'762	
314400	Unterhalt Hochbauten, Gebäude	20'133		17'000		15'084	
319900	Übriger Betriebsaufwand			5'000			
447000	Pacht- und Mietzinse Liegenschaften VV		13'013		4'100		4'000
4185	Jugendherberge Horn	135'086	15'975	95'600	13'000	28'747	13'000
	Nettoergebnis		119'111		82'600		15'747
4185	<u>Jugendherberge Horn</u>	<u>135'086</u>	<u>15'975</u>	<u>95'600</u>	<u>13'000</u>	<u>28'747</u>	<u>13'000</u>
312000	Ver- und Entsorgung Liegenschaften VV	1'236		600		941	
313000	Dienstleistungen Dritter	3'740					
313300	Informatik-Nutzungsaufwand	1'687		1'000		1'328	
313400	Sachversicherungsprämien	3'902		4'000		3'805	
314400	Unterhalt Hochbauten, Gebäude	124'521		90'000		22'674	
426000	Rückerstattungen und Kostenbeteiligungen Dritter		2'975				
447000	Pacht- und Mietzinse Liegenschaften VV		13'000		13'000		13'000
4186	Shedhalle Horn			1'000			
	Nettoergebnis				1'000		
4186	<u>Shedhalle Horn</u>			<u>1'000</u>			
314400	Unterhalt Hochbauten, Gebäude			1'000			
4190	Parkgarage Post (Eigentum Privat)	7'511	1'493	6'000	1'500	7'142	1'503
	Nettoergebnis		6'019		4'500		5'639
4190	<u>Parkgarage Post</u>	<u>7'511</u>	<u>1'493</u>	<u>6'000</u>	<u>1'500</u>	<u>7'142</u>	<u>1'503</u>
314400	Unterhalt Hochbauten, Gebäude	7'511		6'000		7'142	
426000	Rückerstattungen und Kostenbeteiligungen Dritter		53				63
448000	Mietzinse von gemieteten Liegenschaften		1'440		1'500		1'440
4200	Kita Etzelstrasse 24	68'253	36'000	63'600		72'362	36'000
	Nettoergebnis		32'253		63'600		36'362
4200	<u>Kita Etzelstrasse 24</u>	<u>68'253</u>	<u>36'000</u>	<u>63'600</u>		<u>72'362</u>	<u>36'000</u>
301000	Löhne des Verwaltungs- und Betriebspersonals	6'189				1'524	
305000	AG-Beiträge AHV, IV, EO, ALV, Verwaltungskosten	397				66	
305300	AG-Beiträge UVG/Haftpflichtvers.	33				7	
305400	AG-Beiträge an Familienausgleichskasse	69				12	
310100	Betriebs-, Verbrauchsmaterial			6'000			
313400	Sachversicherungsprämien	139		100		125	
314000	Unterhalt an Grundstücken	4'523		5'000		4'829	
314400	Unterhalt Hochbauten, Gebäude	39'523		35'000		45'693	
317000	Reisekosten und Spesen	1'901				761	
330040	Planmässige Abschreibungen Hochbauten VV	15'479		17'500		19'343	
492000	Interne Verrechnung von Pacht, Mieten, Benützungsgebühren		36'000				36'000
4220	Land/Pavillon Haslenweg 8, Samstagern	237'538	130'620				
	Nettoergebnis		106'918				
4220	<u>Land/Pavillon Haslenweg 8, Samstagern</u>	<u>237'538</u>	<u>130'620</u>				
310100	Betriebs-, Verbrauchsmaterial	4'576					
310200	Drucksachen, Publikationen	206					
311100	Anschaffung Apparate, Masch., Geräte, Fahrz., Werkz.	12'810					
312000	Ver- und Entsorgung Liegenschaften VV	1'658					
313000	Dienstleistungen Dritter	641					
313200	Honorare externe Berater, Gutachter, Fachexperten usw.	598					
314400	Unterhalt Hochbauten, Gebäude	35'549					
319000	Schadenersatzleistungen	1'500					
330040	Planmässige Abschreibungen Hochbauten VV	180'000					
447000	Pacht- und Mietzinse Liegenschaften VV		130'620				
4290	Diverse Grundstücke Verwaltungsvermögen	6'725	752	27'000	700	7'119	732
	Nettoergebnis		5'973		26'300		6'387
4290	<u>Diverse Grundstücke Verwaltungsvermög.</u>	<u>6'725</u>	<u>752</u>	<u>27'000</u>	<u>700</u>	<u>7'119</u>	<u>732</u>
313400	Sachversicherungsprämien	74		500		73	
314400	Unterhalt Hochbauten, Gebäude			2'000		395	
319900	Übriger Betriebsaufwand			500			

ERFOLGSRECHNUNG - EINZELKONTI

Numme Einzelkonti nach Abteilungen	Rechnung 2022		Budget 2022		Rechnung 2021	
	Aufwand	Ertrag	Aufwand	Ertrag	Aufwand	Ertrag
330040 Planmässige Abschreibungen Hochbauten VV	6'651		24'000		6'651	
424000 Benützungsgebühren und Dienstleistungen				700		732
447000 Pacht- und Mietzinse Liegenschaften VV		752				
430 Lieg. Finanzvermögen 431-459	361'711	1'006'781	385'000	1'009'900	419'519	994'450
Nettoergebnis	645'071		624'900		574'931	
4310 Chrüzweg 8	24'382	55'322	43'200	55'100	17'132	55'087
Nettoergebnis	30'941		11'900		37'955	
4310 Chrüzweg 8	24'382	55'322	43'200	55'100	17'132	55'087
343000 Baulicher Unterhalt Grundstücke FV	1'490		2'500			
343040 Baulicher Unterhalt Gebäude FV	1'008		10'000		45	
343100 Nicht baulicher Unterhalt Liegenschaften FV	6'832		12'000		3'731	
343910 Ver- und Entsorgung	10'281		13'000		8'617	
343920 Steuern und Abgaben			100			
343930 Sachversicherungsprämien	1'170		2'000		1'140	
394000 Interne Verrechnung von kalk. Zinsen/Finanzaufwand	3'600		3'600		3'600	
443000 Pacht- und Mietzinse Liegenschaften FV		53'292		53'100		53'027
443900 Übriger Liegenschaftenertrag FV/Rückerstatt. Nebenkost.		2'030		2'000		2'061
4320 Erlenstrasse 9	4'851	-678	5'900		2'872	6'102
Nettoergebnis		5'529		5'900	3'230	
4320 Erlenstrasse 9	4'851	-678	5'900		2'872	6'102
343000 Baulicher Unterhalt Grundstücke FV	2'114		2'500			
343100 Nicht baulicher Unterhalt Liegenschaften FV	1'496		2'000		249	
343910 Ver- und Entsorgung	491				1'177	
343930 Sachversicherungsprämien	251		200		246	
394000 Interne Verrechnung von kalk. Zinsen/Finanzaufwand	500		1'200		1'200	
443000 Pacht- und Mietzinse Liegenschaften FV		-678				6'102
4330 Erlenstrasse 46	5'400	24'705	6'100	23'200	4'564	22'260
Nettoergebnis	19'305		17'100		17'696	
4330 Erlenstrasse 46	5'400	24'705	6'100	23'200	4'564	22'260
343000 Baulicher Unterhalt Grundstücke FV			1'000			
343040 Baulicher Unterhalt Gebäude FV			500			
343100 Nicht baulicher Unterhalt Liegenschaften FV	1'662		1'000		1'127	
343910 Ver- und Entsorgung	1'877		1'800		1'583	
343930 Sachversicherungsprämien	261		200		254	
394000 Interne Verrechnung von kalk. Zinsen/Finanzaufwand	1'600		1'600		1'600	
443000 Pacht- und Mietzinse Liegenschaften FV		22'260		22'300		22'260
443900 Übriger Liegenschaftenertrag FV/Rückerstatt. Nebenkost.		2'445		900		
4350 Seestrasse 82	39'771	56'952	35'300	57'000	45'971	56'952
Nettoergebnis	17'181		21'700		10'981	
4350 Seestrasse 82	39'771	56'952	35'300	57'000	45'971	56'952
301000 Löhne des Verwaltungs- und Betriebspersonals	2'240		3'000		3'050	
305000 AG-Beiträge AHV, IV, EO, ALV, Verwaltungskosten	78				38	
305300 AG-Beiträge UVG/Haftpflichtvers.	96		100		126	
305400 AG-Beiträge an Familienausgleichskasse	16				9	
343000 Baulicher Unterhalt Grundstücke FV	2'781		3'000		3'127	
343040 Baulicher Unterhalt Gebäude FV	177		2'000		13'890	
343100 Nicht baulicher Unterhalt Liegenschaften FV	4'330		6'000		4'866	
343110 Betriebs- und Verbrauchsmaterial	146		1'000		296	
343120 Anschaffungen Mobilien	5'114		1'500		1'248	
343130 Unterhalt Mobilien			500			
343150 Spesenentschädigungen			100			
343910 Ver- und Entsorgung	19'535		13'100		13'554	
343930 Sachversicherungsprämien	1'259		1'000		1'067	
394000 Interne Verrechnung von kalk. Zinsen/Finanzaufwand	4'000		4'000		4'700	
443000 Pacht- und Mietzinse Liegenschaften FV		56'952		57'000		56'952
4360 Zugerstrasse 15	13'685	63'762	19'300	67'200	13'584	65'791
Nettoergebnis	50'077		47'900		52'208	
4360 Zugerstrasse 15	13'685	63'762	19'300	67'200	13'584	65'791
343000 Baulicher Unterhalt Grundstücke FV			500			
343040 Baulicher Unterhalt Gebäude FV			5'500			
343100 Nicht baulicher Unterhalt Liegenschaften FV	3'752		3'000		4'700	
343110 Betriebs- und Verbrauchsmaterial			500			
343120 Anschaffungen Mobilien			1'500			

ERFOLGSRECHNUNG - EINZELKONTI

Numme Einzelkonti nach Abteilungen	Rechnung 2022		Budget 2022		Rechnung 2021	
	Aufwand	Ertrag	Aufwand	Ertrag	Aufwand	Ertrag
343910 Ver- und Entsorgung	6'682		5'000		5'643	
343930 Sachversicherungsprämien	452		500		441	
394000 Interne Verrechnung von kalk. Zinsen/Finanzaufwand	2'800		2'800		2'800	
443000 Pacht- und Mietzinse Liegenschaften FV		64'920		67'200		65'757
443900 Übriger Liegenschaftenertrag FV/Rückerstatt. Nebenkost.		-1'158				35
4380 Erlenstrasse 7	370		700		863	
Nettoergebnis		370		700		863
4380 Erlenstrasse 7	370		700		863	
343910 Ver- und Entsorgung	96				96	
343930 Sachversicherungsprämien	274		200		267	
394000 Interne Verrechnung von kalk. Zinsen/Finanzaufwand			500		500	
4390 Land Mistlibühl (Baurecht)	1'513	2'046	2'100	2'000	100	2'046
Nettoergebnis	533			100	1'946	
4390 Land Mistlibühl (Baurecht)	1'513	2'046	2'100	2'000	100	2'046
343000 Baulicher Unterhalt Grundstücke FV	1'413		2'000			
394000 Interne Verrechnung von kalk. Zinsen/Finanzaufwand	100		100		100	
443000 Pacht- und Mietzinse Liegenschaften FV		2'046		2'000		2'046
4410 Breitenstrasse 1	137'378	318'449	125'000	318'200	173'842	317'744
Nettoergebnis	181'071		193'200		143'901	
4410 Breitenstrasse 1	137'378	318'449	125'000	318'200	173'842	317'744
343000 Baulicher Unterhalt Grundstücke FV			1'500		9'807	
343040 Baulicher Unterhalt Gebäude FV			5'000		29'957	
343100 Nicht baulicher Unterhalt Liegenschaften FV	32'003		30'000		51'527	
343110 Betriebs- und Verbrauchsmaterial	3'575		6'000		7'571	
343120 Anschaffungen Mobilien	11'284		12'500		3'437	
343130 Unterhalt Mobilien	3'059		3'000		1'418	
343910 Ver- und Entsorgung	66'405		46'000		49'143	
343930 Sachversicherungsprämien	2'758		2'700		2'689	
343940 Dienstleistungen Dritter	2'394		2'400		2'394	
394000 Interne Verrechnung von kalk. Zinsen/Finanzaufwand	15'900		15'900		15'900	
426000 Rückerstattungen und Kostenbeteiligungen Dritter		1'809		1'200		
443000 Pacht- und Mietzinse Liegenschaften FV		316'640		317'000		315'150
443900 Übriger Liegenschaftenertrag FV/Rückerstatt. Nebenkost.						2'594
4420 Glarnerstrasse 33	80'923	123'146	67'200	113'500	85'561	111'110
Nettoergebnis	42'223		46'300		25'549	
4420 Glarnerstrasse 33	80'923	123'146	67'200	113'500	85'561	111'110
301000 Löhne des Verwaltungs- und Betriebspersonals	19'514		16'400		24'123	
305000 AG-Beiträge AHV, IV, EO, ALV, Verwaltungskosten	1'253		1'100		1'550	
305300 AG-Beiträge UVG/Haftpflichtvers.	239		300		315	
305400 AG-Beiträge an Familienausgleichskasse	219		200		289	
343000 Baulicher Unterhalt Grundstücke FV	2'870		3'000		5'297	
343040 Baulicher Unterhalt Gebäude FV	4'224		5'000			
343100 Nicht baulicher Unterhalt Liegenschaften FV	19'777		15'000		25'969	
343110 Betriebs- und Verbrauchsmaterial	1'079		1'200		2'193	
343120 Anschaffungen Mobilien	928		1'000			
343130 Unterhalt Mobilien			500		102	
343150 Spesenentschädigungen	180		200		180	
343910 Ver- und Entsorgung	24'227		18'500		19'150	
343920 Steuern und Abgaben	80		100		80	
343930 Sachversicherungsprämien	1'835		200		1'813	
394000 Interne Verrechnung von kalk. Zinsen/Finanzaufwand	4'500		4'500		4'500	
443000 Pacht- und Mietzinse Liegenschaften FV		106'181		108'000		104'867
443900 Übriger Liegenschaftenertrag FV/Rückerstatt. Nebenkost.		4'512		5'500		6'243
450101 Entnahmen aus dem Fonds des FK		12'453				
4460 Land Erlenstrasse 36	500	9'284	500	10'000	500	9'177
Nettoergebnis	8'784		9'500		8'677	
4460 Land Erlenstrasse 36	500	9'284	500	10'000	500	9'177
394000 Interne Verrechnung von kalk. Zinsen/Finanzaufwand	500		500		500	
443000 Pacht- und Mietzinse Liegenschaften FV		9'284		10'000		9'177
4470 Land Fälmis	3'300	77'023	3'300	80'000	3'300	77'023
Nettoergebnis	73'723		76'700		73'723	
4470 Land Fälmis	3'300	77'023	3'300	80'000	3'300	77'023

ERFOLGSRECHNUNG - EINZELKONTI

Numme Einzelkonti nach Abteilungen	Rechnung 2022		Budget 2022		Rechnung 2021	
	Aufwand	Ertrag	Aufwand	Ertrag	Aufwand	Ertrag
394000 Interne Verrechnung von kalk. Zinsen/Finanzaufwand	3'300		3'300		3'300	
443000 Pacht- und Mietzinse Liegenschaften FV		77'023		80'000		77'023
4480 Land 'Villa Steinburg'	1'000	24'411	1'000	24'000	1'000	24'288
Nettoergebnis	23'411		23'000		23'288	
<u>4480 Land "Villa Steinburg"</u>	<u>1'000</u>	<u>24'411</u>	<u>1'000</u>	<u>24'000</u>	<u>1'000</u>	<u>24'288</u>
394000 Interne Verrechnung von kalk. Zinsen/Finanzaufwand	1'000		1'000		1'000	
443000 Pacht- und Mietzinse Liegenschaften FV		24'411		24'000		24'288
4490 Land Zuger- / Sunnengartenstrasse	2'400	8'700	2'400	8'700	2'400	8'700
Nettoergebnis	6'300		6'300		6'300	
<u>4490 Land Zuger- / Sunnengartenstrasse</u>	<u>2'400</u>	<u>8'700</u>	<u>2'400</u>	<u>8'700</u>	<u>2'400</u>	<u>8'700</u>
394000 Interne Verrechnung von kalk. Zinsen/Finanzaufwand	2'400		2'400		2'400	
443000 Pacht- und Mietzinse Liegenschaften FV		8'700		8'700		8'700
4500 Glarnerstrasse 37 FV	15'264	61'310	14'900	65'000	30'024	59'992
Nettoergebnis	46'046		50'100		29'968	
<u>4500 Glarnerstrasse 37 FV</u>	<u>15'264</u>	<u>61'310</u>	<u>14'900</u>	<u>65'000</u>	<u>30'024</u>	<u>59'992</u>
343000 Baulicher Unterhalt Grundstücke FV	1'050		1'500		3'053	
343040 Baulicher Unterhalt Gebäude FV			4'000		7'956	
343100 Nicht baulicher Unterhalt Liegenschaften FV	2'242		1'500		2'872	
343120 Anschaffungen Mobilien	2'915				2'914	
343910 Ver- und Entsorgung	5'943		4'800		5'612	
343930 Sachversicherungsprämien	514		500		587	
343960 Honorare externe Berater, Gutachter					4'429	
394000 Interne Verrechnung von kalk. Zinsen/Finanzaufwand	2'600		2'600		2'600	
443000 Pacht- und Mietzinse Liegenschaften FV		62'833		65'000		59'992
443900 Übriger Liegenschaftenertrag FV/Rückerstatt. Nebenkost.		-1'523				
4510 Stationsstrasse 17, Samstagern	10'862	43'878	21'600	44'300	9'642	44'392
Nettoergebnis	33'016		22'700		34'750	
<u>4510 Stationsstrasse 17</u>	<u>10'862</u>	<u>43'878</u>	<u>21'600</u>	<u>44'300</u>	<u>9'642</u>	<u>44'392</u>
343100 Nicht baulicher Unterhalt Liegenschaften FV	6'483		17'000		3'352	
343910 Ver- und Entsorgung	1'900		4'000		2'048	
343930 Sachversicherungsprämien	379		100		283	
343940 Dienstleistungen Dritter			500		160	
394000 Interne Verrechnung von kalk. Zinsen/Finanzaufwand	2'100				3'800	
443000 Pacht- und Mietzinse Liegenschaften FV		43'320		43'600		43'545
443900 Übriger Liegenschaftenertrag FV/Rückerstatt. Nebenkost.		558		700		847
4590 Diverse Grundstücke Finanzvermögen	20'112	138'470	36'500	141'700	28'164	133'786
Nettoergebnis	118'358		105'200		105'622	
<u>4590 Diverse Grundstücke Finanzvermögen</u>	<u>20'112</u>	<u>138'470</u>	<u>36'500</u>	<u>141'700</u>	<u>28'164</u>	<u>133'786</u>
343040 Baulicher Unterhalt Gebäude FV			5'000			
343100 Nicht baulicher Unterhalt Liegenschaften FV	469		5'000		529	
343910 Ver- und Entsorgung	735		1'400		740	
343930 Sachversicherungsprämien	508		200		496	
343990 Übriger Liegenschaftenaufwand FV					1'500	
394000 Interne Verrechnung von kalk. Zinsen/Finanzaufwand	18'400		24'900		24'900	
443000 Pacht- und Mietzinse Liegenschaften FV		136'773		140'000		131'035
443200 Vergütung für Benützigungen Liegenschaften FV		1'500		1'500		1'500
443900 Übriger Liegenschaftenertrag FV/Rückerstatt. Nebenkost.		197		200		1'252
470 Sportanlagen und Bäder	931'288	243'234	810'500	193'200	703'000	178'743
Nettoergebnis		688'054		617'300		524'257
4700 Sportanlagen	359'964		214'600		184'435	9'410
Nettoergebnis		359'964		214'600		175'025
<u>4700 Sportanlagen</u>	<u>359'964</u>		<u>214'600</u>		<u>184'435</u>	<u>9'410</u>
301000 Löhne des Verwaltungs- und Betriebspersonals					700	
305300 AG-Beiträge UVG/Haftpflichtvers.					65	
312000 Ver- und Entsorgung Liegenschaften VV	10'438		11'000		5'155	
313000 Dienstleistungen Dritter			700			
313400 Sachversicherungsprämien	651		600		624	
314000 Unterhalt an Grundstücken	295'710		150'000		126'936	
314400 Unterhalt Hochbauten, Gebäude	11'016		10'000		8'805	
316000 Miete und Pacht Liegenschaften	2'082		2'100		2'082	
330030 Planmässige Abschreibungen übrige Tiefbauten VV	31'496		31'700		31'496	

ERFOLGSRECHNUNG - EINZELKONTI

Numme Einzelkonti nach Abteilungen		Rechnung 2022		Budget 2022		Rechnung 2021	
		Aufwand	Ertrag	Aufwand	Ertrag	Aufwand	Ertrag
330040	Planmässige Abschreibungen Hochbauten VV		8'572		8'500		8'572
426000	Rückerstattungen und Kostenbeteiligungen Dritter						410
463100	Beiträge von Kantonen und Konkordaten						9'000
4750	Seebad	477'491	234'639	496'600	184'500	422'245	160'898
	Nettoergebnis		242'852		312'100		261'347
4750	Seebad	477'491	234'639	496'600	184'500	422'245	160'898
301000	Löhne des Verwaltungs- und Betriebspersonals		213'034		205'800		173'567
305000	AG-Beiträge AHV, IV, EO, ALV, Verwaltungskosten		12'351		13'200		10'335
305200	AG-Beiträge an Pensionskassen		19'078		18'600		15'417
305300	AG-Beiträge UVG/Haftpflichtvers.		3'250		3'400		2'829
305400	AG-Beiträge an Familienausgleichskasse		2'183		2'200		1'949
309000	Aus- und Weiterbildung des Personals		1'320		1'000		1'240
309100	Personalwerbung						377
309900	Übriger Personalaufwand				500		
310000	Büromaterial				300		
310100	Betriebs-, Verbrauchsmaterial		12'364		14'000		15'381
310200	Drucksachen, Publikationen		194				
311000	Anschaffung Büromöbel und -geräte		472				
311100	Anschaffung Apparate, Masch., Geräte, Fahrz., Werkz.		11'721		12'000		14'933
311200	Anschaffung Kleider, Wäsche, Vorhänge				1'000		651
311300	Anschaffung Hardware				1'000		
311900	Anschaffung übrige nicht aktivierbare Anlagen		435		500		435
312000	Ver- und Entsorgung Liegenschaften VV		-9'157		8'000		12'448
313000	Dienstleistungen Dritter		2'716		18'000		7'431
313300	Informatik-Nutzungsaufwand		179		1'000		426
313400	Sachversicherungsprämien		1'377		3'400		1'058
313700	Steuern und Abgaben		765		1'000		678
314000	Unterhalt an Grundstücken		53'954		40'000		45'205
314400	Unterhalt Hochbauten, Gebäude		29'492		35'000		8'203
315100	Unterhalt Apparate, Masch., Geräte, Fahrz., Werkz.		9'309		12'000		10'084
316100	Mieten, Benützungskosten Mobilien		648				477
317000	Reisekosten und Spesen		4'130		4'000		5'491
318100	Tatsächliche Forderungsverluste						1'294
319900	Übriger Betriebsaufwand		1'123		2'000		725
330030	Planmässige Abschreibungen übrige Tiefbauten VV		79'963		87'100		79'964
330040	Planmässige Abschreibungen Hochbauten VV		26'589		11'600		11'650
424000	Benützungsgebühren und Dienstleistungen						168'064
425000	Verkäufe		75				
447000	Pacht- und Mietzinse Liegenschaften VV		60'000		60'000		60'000
463200	Beiträge von Gemeinden und Zweckverbänden		6'500		6'500		6'500
4760	Freizeitanlage Hüttnersee	93'833	8'595	99'300	8'700	96'321	8'435
	Nettoergebnis		85'238		90'600		87'886
4760	Freizeitanlage Hüttnersee	93'833	8'595	99'300	8'700	96'321	8'435
301000	Löhne des Verwaltungs- und Betriebspersonals		41'026		35'400		38'676
305000	AG-Beiträge AHV, IV, EO, ALV, Verwaltungskosten		2'635		2'300		2'484
305200	AG-Beiträge an Pensionskassen		3'685		3'300		3'232
305300	AG-Beiträge UVG/Haftpflichtvers.		553		600		621
305400	AG-Beiträge an Familienausgleichskasse		459		500		464
309000	Aus- und Weiterbildung des Personals		840				545
309900	Übriger Personalaufwand		500				300
310100	Betriebs-, Verbrauchsmaterial		2'423		2'000		2'574
311100	Anschaffung Apparate, Masch., Geräte, Fahrz., Werkz.		3'266		12'000		3'647
312000	Ver- und Entsorgung Liegenschaften VV		3'731		3'500		3'156
313000	Dienstleistungen Dritter		3'176		9'000		4'691
313400	Sachversicherungsprämien		258		500		252
314000	Unterhalt an Grundstücken		10'443		15'000		16'120
314400	Unterhalt Hochbauten, Gebäude		10'994		5'000		6'788
315100	Unterhalt Apparate, Masch., Geräte, Fahrz., Werkz.		2'244		2'500		5'170
316000	Miete und Pacht Liegenschaften		7'600		7'700		7'600
424000	Benützungsgebühren und Dienstleistungen						740
447000	Pacht- und Mietzinse Liegenschaften VV		4'355		4'400		4'355
463200	Beiträge von Gemeinden und Zweckverbänden		3'500		3'500		3'500
60	Sicherheit und Einwohnerwesen	4'317'281	1'363'830	4'366'400	936'000	4'508'345	1'104'484
	Nettoergebnis		2'953'452		3'430'400		3'403'862
6000	Sicherheit und Einwohnerwesen, Verwaltung	1'030'591	770'876	1'003'900	687'000	965'377	653'658
	Nettoergebnis		259'715		316'900		311'718
6000	Sicherheit und Einwohnerwesen, Verwaltung	1'030'591	770'876	1'003'900	687'000	965'377	653'658

ERFOLGSRECHNUNG - EINZELKONTI

Numme Einzelkonti nach Abteilungen	Rechnung 2022		Budget 2022		Rechnung 2021	
	Aufwand	Ertrag	Aufwand	Ertrag	Aufwand	Ertrag
301000 Löhne des Verwaltungs- und Betriebspersonals	592'338		596'700		599'017	
305000 AG-Beiträge AHV, IV, EO, ALV, Verwaltungskosten	38'075		38'200		38'587	
305200 AG-Beiträge an Pensionskassen	71'681		71'200		70'963	
305300 AG-Beiträge UVG/Haftpflichtvers.	8'494		10'200		10'548	
305400 AG-Beiträge an Familienausgleichskasse	6'644		7'200		7'212	
309000 Aus- und Weiterbildung des Personals	3'472		3'000		1'080	
309900 Übriger Personalaufwand	4'328		1'000		2'659	
310000 Büromaterial	3'422		3'000		1'656	
310100 Betriebs-, Verbrauchsmaterial	356		600		40	
310200 Drucksachen, Publikationen	9'159		3'000		6'200	
310300 Fachliteratur, Zeitschriften			200		87	
311000 Anschaffung Büromöbel und -geräte	1'823		1'500			
311100 Anschaffung Apparate, Masch., Geräte, Fahrz., Werkz.			1'500		878	
311200 Anschaffung Kleider, Wäsche, Vorhänge					461	
311300 Anschaffung Hardware	171		2'500		476	
312000 Ver- und Entsorgung Liegenschaften VV	727		1'000		649	
313000 Dienstleistungen Dritter	16'898		14'700		36'513	
313001 Versandkosten/Allgemeine Verwaltungskosten	1'404		4'000		1'345	
313200 Honorare externe Berater, Gutachter, Fachexperten usw.					3'107	
313300 Informatik-Nutzungsaufwand	377				9'154	
314100 Unterhalt Strassen/Verkehrswege	12'287		15'000		15'179	
314400 Unterhalt Hochbauten, Gebäude					0	
315100 Unterhalt Apparate, Masch., Geräte, Fahrz., Werkz.	6'362		5'000		7'628	
315800 Unterhalt immaterielle Anlagen	13'320		11'000		1'152	
316000 Miete und Pacht Liegenschaften	600				605	
316100 Mieten, Benützungskosten Mobilien	1'223		3'000		1'039	
317000 Reisekosten und Spesen	927		1'000		776	
319900 Übriger Betriebsaufwand	5'474		5'000		6'768	
330030 Planmässige Abschreibungen übrige Tiefbauten VV	14'445		14'400		14'446	
361100 Entschädigungen an Kantone und Konkordate	106'586		80'000		90'438	
361200 Entschädigungen an Gemeinden und Zweckverbände	110'000		110'000		36'715	
421000 Gebühren für Amtshandlungen		291'884		200'000		206'182
424000 Benützungsgebühren und Dienstleistungen		442'676		450'000		414'605
426000 Rückerstattungen und Kostenbeteiligungen Dritter		1'176		1'000		1'297
427000 Bussen		7'870		11'000		7'920
439000 Übriger Ertrag		630				
460100 Anteil am Ertrag kantonaler Steuern		19'949		19'000		19'477
461100 Entschädigungen von Kantonen und Konkordaten		6'690		6'000		4'177
6001 Hundesteuern	21'525	89'016	20'000	83'000	20'910	87'535
Nettoergebnis	67'491		63'000		66'625	
6001 Hundesteuern	21'525	89'016	20'000	83'000	20'910	87'535
301000 Löhne des Verwaltungs- und Betriebspersonals			20'000			
363100 Beiträge an Kantone und Konkordate	21'525				20'910	
403300 Hundesteuern		89'016		83'000		87'535
6010 Gemeindepolizei	835'134	264'275	843'600	175'000	800'795	187'539
Nettoergebnis		570'860		668'600		613'255
6010 Gemeindepolizei	835'134	264'275	843'600	175'000	800'795	187'539
301000 Löhne des Verwaltungs- und Betriebspersonals	544'380		547'100		542'894	
301009 Erstattung von Lohn (Taggelder, EO etc.)	-1'122				-19'088	
305000 AG-Beiträge AHV, IV, EO, ALV, Verwaltungskosten	34'946		35'100		33'649	
305200 AG-Beiträge an Pensionskassen	72'844		78'700		73'553	
305300 AG-Beiträge UVG/Haftpflichtvers.	7'294		9'000		8'545	
305400 AG-Beiträge an Familienausgleichskasse	6'095		6'600		6'286	
309000 Aus- und Weiterbildung des Personals	9'608		8'500		165	
309900 Übriger Personalaufwand	2'629		1'000		1'430	
310000 Büromaterial	3'076		1'000		2'958	
310100 Betriebs-, Verbrauchsmaterial	12'616		7'000		8'313	
310200 Drucksachen, Publikationen	2'118		3'000		1'194	
310400 Lehrmittel			2'000			
311000 Anschaffung Büromöbel und -geräte					579	
311100 Anschaffung Apparate, Masch., Geräte, Fahrz., Werkz.	2'046		5'000		10'960	
311200 Anschaffung Kleider, Wäsche, Vorhänge	5'292		3'000		4'345	
311300 Anschaffung Hardware	1'520		1'000		898	
312000 Ver- und Entsorgung Liegenschaften VV	1'525		1'000		963	
313000 Dienstleistungen Dritter	15'259		22'000		3'998	
313300 Informatik-Nutzungsaufwand	649				9'848	
313400 Sachversicherungsprämien	1'728		2'000		1'728	
313700 Steuern und Abgaben	268		300		268	
314400 Unterhalt Hochbauten, Gebäude	284				434	
315100 Unterhalt Apparate, Masch., Geräte, Fahrz., Werkz.	15'105		9'000		11'469	

ERFOLGSRECHNUNG - EINZELKONTI

Numme Einzelkonti nach Abteilungen	Rechnung 2022		Budget 2022		Rechnung 2021	
	Aufwand	Ertrag	Aufwand	Ertrag	Aufwand	Ertrag
315800	Unterhalt immaterielle Anlagen	14'688		11'000		25'335
316000	Miete und Pacht Liegenschaften	36'726		37'000		37'312
316100	Mieten, Benützungskosten Mobilien	23'823		20'000		618
317000	Reisekosten und Spesen	846		1'000		944
319900	Übriger Betriebsaufwand	457		2'000		805
330060	Planmässige Abschreibungen Mobilien VV	20'432		30'300		30'392
421000	Gebühren für Amtshandlungen		11'692		7'000	4'900
426000	Rückerstattungen und Kostenbeteiligungen Dritter		14'390		5'000	2'050
427000	Bussen		238'193		160'000	177'169
461100	Entschädigungen von Kantonen und Konkordaten				3'000	3'420
6030	Feuerwehr	353'804	35'108	366'900	20'000	407'498
	Nettoergebnis		318'696		346'900	368'423
6030	Feuerwehr	353'804	35'108	366'900	20'000	407'498
300000	Entschädig.Tag-/Sitzungsgelder Behörden & Kommiss.	23'000		22'200		22'600
301003	Sold Übungen und Einsätze	148'011		150'000		160'916
305000	AG-Beiträge AHV, IV, EO, ALV, Verwaltungskosten	1'501		1'300		1'470
305300	AG-Beiträge UVG/Haftpflichtvers.	41		200		51
305400	AG-Beiträge an Familienausgleichskasse	262		300		275
309000	Aus- und Weiterbildung des Personals	14'618		20'000		21'980
309900	Übriger Personalaufwand	7'878		5'200		4'837
310000	Büromaterial	641		1'000		1'201
310100	Betriebs-, Verbrauchsmaterial	14'054		12'300		11'396
310200	Drucksachen, Publikationen	431		200		119
310300	Fachliteratur, Zeitschriften	1'097		1'400		1'050
310600	Medizinisches Material	80				
311100	Anschaffung Apparate, Masch., Geräte, Fahrz., Werkz.	168		4'300		70'231
311200	Anschaffung Kleider, Wäsche, Vorhänge	32'943		33'800		5'989
311300	Anschaffung Hardware	684		1'500		1'531
311900	Anschaffung übrige nicht aktivierbare Anlagen	625				
312000	Ver- und Entsorgung Liegenschaften VV	3'891		4'000		
313000	Dienstleistungen Dritter	3'025		4'000		3'203
313200	Honorare externe Berater, Gutachter, Fachexperten usw.					400
313300	Informatik-Nutzungsaufwand	6'601		8'200		7'275
313400	Sachversicherungsprämien	5'709		6'000		5'709
313700	Steuern und Abgaben	776		300		196
314400	Unterhalt Hochbauten, Gebäude			3'000		4'845
315100	Unterhalt Apparate, Masch., Geräte, Fahrz., Werkz.	52'705		52'000		50'209
315800	Unterhalt immaterielle Anlagen	846		500		
315900	Unterhalt übrige mobile Anlagen	4'142		6'500		2'809
316000	Miete und Pacht Liegenschaften	1'084		1'000		1'068
316100	Mieten, Benützungskosten Mobilien	1'161				1'431
317000	Reisekosten und Spesen	29		1'000		
319000	Schadenersatzleistungen	500				
319900	Übriger Betriebsaufwand	97				
330060	Planmässige Abschreibungen Mobilien VV	22'235		22'200		22'236
363200	Beiträge an Gemeinden und Zweckverbände	3'600		3'100		3'100
363600	Beiträge an private Organisationen ohne Erwerbszweck	1'370		1'400		1'367
425000	Verkäufe		8'000			
426000	Rückerstattungen und Kostenbeteiligungen Dritter		24'293		20'000	37'840
463400	Beiträge von öffentlichen Unternehmungen		2'815			1'236
6040	Militär	9'776		6'100		1'958
	Nettoergebnis		9'776		6'100	1'958
6040	Militärische Verteidigung/Schiesswesen	9'776		6'100		1'958
363200	Beiträge an Gemeinden und Zweckverbände	8'607		5'000		789
366020	Planmässige Abschreibungen Investitionsbeiträge an Gemeinden und Zweckverbände	1'169		1'100		1'169
6050	Zivilschutz	259'962	109'095	132'300		134'086
	Nettoergebnis		150'867		132'300	75'434
6050	Zivilschutz	259'962	109'095	132'300		134'086
310000	Büromaterial	156				
310100	Betriebs-, Verbrauchsmaterial	216				
310600	Medizinisches Material	103				
311100	Anschaffung Apparate, Masch., Geräte, Fahrz., Werkz.	19'384				1'029
313000	Dienstleistungen Dritter	506				
314400	Unterhalt Hochbauten, Gebäude	23'356		3'000		18'030
319900	Übriger Betriebsaufwand	265				
330040	Planmässige Abschreibungen Hochbauten VV	1'207		1'300		1'207
350100	Einlagen in Fonds des FK					3'702
363200	Beiträge an Gemeinden und Zweckverbände	136'369		128'000		72'519

ERFOLGSRECHNUNG - EINZELKONTI

Numme Einzelkonti nach Abteilungen		Rechnung 2022		Budget 2022		Rechnung 2021	
		Aufwand	Ertrag	Aufwand	Ertrag	Aufwand	Ertrag
370100	Durchlaufende Beiträge an Kantone und Konkordate		78'400			37'600	
426000	Rückerstattungen und Kostenbeteiligungen Dritter						549
461000	Entschädigungen vom Bund						3'702
461100	Entschädigungen von Kantonen und Konkordaten		1'000				2'200
463000	Beiträge vom Bund						14'601
469000	Übriger Transferertrag		29'695				
470700	Durchlaufende Beiträge von privaten Haushalten		78'400			37'600	
6100	Oeffentlicher Verkehr	1'499'378	55'765	1'664'000	-54'000	1'819'039	51'510
	Nettoergebnis		1'443'613		1'718'000		1'767'529
6100	Oeffentlicher Verkehr	1'499'378	55'765	1'664'000	-54'000	1'819'039	51'510
310000	Büromaterial			100			
310200	Drucksachen, Publikationen			100			
310900	Übriger Material- und Warenaufwand	56'000		56'000		56'000	
313300	Informatik-Nutzungsaufwand			100			
313400	Sachversicherungsprämien	159		500		612	
315800	Unterhalt immaterielle Anlagen			100			
319900	Übriger Betriebsaufwand	65				133	
363100	Beiträge an Kantone und Konkordate	1'442'954		1'606'900		1'762'094	
363600	Beiträge an private Organisationen ohne Erwerbszweck	200		200		200	
421000	Gebühren für Amtshandlungen		260				
425000	Verkäufe		55'505		-54'000		51'510
6200	Friedhof, Bestattungen	307'112	39'695	329'600	25'000	358'683	26'514
	Nettoergebnis		267'416		304'600		332'169
6200	Friedhof, Bestattungen	307'112	39'695	329'600	25'000	358'683	26'514
310000	Büromaterial	75		500		278	
310100	Betriebs-, Verbrauchsmaterial	1'437		1'500		1'836	
310200	Drucksachen, Publikationen	2'617		2'000		2'403	
310300	Fachliteratur, Zeitschriften	114					
311000	Anschaffung Büromöbel und -geräte	1'358		1'500		927	
311100	Anschaffung Apparate, Masch., Geräte, Fahrz., Werkz.	625				67	
311200	Anschaffung Kleider, Wäsche, Vorhänge					821	
312000	Ver- und Entsorgung Liegenschaften VV	19'648		16'000		19'953	
313000	Dienstleistungen Dritter	146'619		166'500		165'008	
313400	Sachversicherungsprämien	269		200		262	
313700	Steuern und Abgaben	23					
314000	Unterhalt an Grundstücken	109'589		114'000		126'513	
314300	Unterhalt übrige Tiefbauten	1'479				10'750	
314400	Unterhalt Hochbauten, Gebäude			1'000		6'828	
315100	Unterhalt Apparate, Masch., Geräte, Fahrz., Werkz.	1'057		1'000		740	
315800	Unterhalt immaterielle Anlagen	5'113		5'200		5'113	
317000	Reisekosten und Spesen					95	
319900	Übriger Betriebsaufwand			800			
330030	Planmässige Abschreibungen übrige Tiefbauten VV	17'089		19'400		17'090	
421000	Gebühren für Amtshandlungen		85				
426000	Rückerstattungen und Kostenbeteiligungen Dritter		5'257		5'000		15'254
439000	Übriger Ertrag		34'353		20'000		11'259
70	Soziales	22'288'421	12'336'443	22'703'100	12'738'000	20'391'864	10'327'924
	Nettoergebnis		9'951'978		9'965'100		10'063'939
7000	Soziales, Verwaltung	1'853'491	3'360	1'669'100	1'500	1'714'850	51'685
	Nettoergebnis		1'850'130		1'667'600		1'663'165
7000	Soziales, Verwaltung	1'853'491	3'360	1'669'100	1'500	1'714'850	51'685
301000	Löhne des Verwaltungs- und Betriebspersonals	960'464		859'300		917'989	
301009	Erstattung von Lohn (Taggelder, EO etc.)					-11'849	
305000	AG-Beiträge AHV, IV, EO, ALV, Verwaltungskosten	61'390		55'000		58'936	
305009	Erstattung von AG-Beiträgen AHV, IV, EO, ALV, Verwaltungskosten					-758	
305200	AG-Beiträge an Pensionskassen	128'551		110'800		122'717	
305300	AG-Beiträge UVG/Haftpflichtvers.	12'770		14'300		14'927	
305400	AG-Beiträge an Familienausgleichskasse	10'740		10'500		11'017	
305409	Erstattung von AG-Beiträgen an Familienausgleichskasse					-142	
309000	Aus- und Weiterbildung des Personals	13'403		15'000		15'564	
309100	Personalwerbung					539	
309900	Übriger Personalaufwand	2'798		3'000		7'862	
310000	Büromaterial	10'401		6'000		6'525	
310200	Drucksachen, Publikationen	1'392		300		313	
310300	Fachliteratur, Zeitschriften	710		1'000		880	
311000	Anschaffung Büromöbel und -geräte	5'392				4'330	
311100	Anschaffung Apparate, Masch., Geräte, Fahrz., Werkz.			4'000			

ERFOLGSRECHNUNG - EINZELKONTI

Numme Einzelkonti nach Abteilungen		Rechnung 2022		Budget 2022		Rechnung 2021	
		Aufwand	Ertrag	Aufwand	Ertrag	Aufwand	Ertrag
311300	Anschaffung Hardware	13'896		4'000		8'631	
311800	Anschaffung immaterielle Anlagen	43'942		30'000		31'901	
313000	Dienstleistungen Dritter	41'599		11'000		61'187	
313200	Honorare externe Berater, Gutachter, Fachexperten usw.	18'473		8'000		8'453	
315100	Unterhalt Apparate, Masch., Geräte, Fahrz., Werkz.			1'000			
315300	Informatik-Unterhalt (Hardware)	528		1'000		264	
315800	Unterhalt immaterielle Anlagen	82'822		76'000		58'162	
316000	Miete und Pacht Liegenschaften					700	
316100	Mieten, Benützungskosten Mobilien	1'422				2'113	
317000	Reisekosten und Spesen	2'065		2'500		2'131	
319900	Übriger Betriebsaufwand					160	
363200	Beiträge an Gemeinden und Zweckverbände	443'067		456'400		395'832	
363600	Beiträge an private Organisationen ohne Erwerbszweck	1'200					
366020	Planmässige Abschreibungen Investitionsbeiträge an Gemeinden und Zweckverbände	-3'533				-3'533	
421000	Gebühren für Amtshandlungen		1'023		1'500		1'385
425000	Verkäufe		2'237				
439000	Übriger Ertrag		100				300
463100	Beiträge von Kantonen und Konkordaten						50'000
7010	Erwachsenenschutz	364'262	57'281	321'400	60'000	296'815	82'142
	Nettoergebnis		306'981		261'400		214'673
7010	<u>Erwachsenenschutz</u>	<u>364'262</u>	<u>57'281</u>	<u>321'400</u>	<u>60'000</u>	<u>296'815</u>	<u>82'142</u>
301000	Löhne des Verwaltungs- und Betriebspersonals	272'999		246'600		225'290	
301009	Erstattung von Lohn (Taggelder, EO etc.)					-6'104	
305000	AG-Beiträge AHV, IV, EO, ALV, Verwaltungskosten	17'328		15'800		15'131	
305009	Erstattung von AG-Beiträgen AHV, IV, EO, ALV, Verwaltungskosten					-391	
305200	AG-Beiträge an Pensionskassen	37'009		28'500		28'869	
305300	AG-Beiträge UVG/Haftpflichtvers.	3'619		4'200		3'700	
305400	AG-Beiträge an Familienausgleichskasse	3'044		3'300		2'826	
305409	Erstattung von AG-Beiträgen an Familienausgleichskasse					-73	
309000	Aus- und Weiterbildung des Personals					-2'140	
313000	Dienstleistungen Dritter	29'517		15'000		29'116	
313200	Honorare externe Berater, Gutachter, Fachexperten usw.			1'000			
317000	Reisekosten und Spesen	745		6'000		591	
319900	Übriger Betriebsaufwand			1'000			
421000	Gebühren für Amtshandlungen		57'281		60'000		82'142
7020	Kindes- und Jugendschutz	1'719'944		1'740'000		725'282	
	Nettoergebnis		1'719'944		1'740'000		725'282
7020	<u>Kindes- und Jugendschutz</u>	<u>1'719'944</u>		<u>1'740'000</u>		<u>725'282</u>	
363100	Beiträge an Kantone und Konkordate	1'706'444		1'740'000		518'282	
363600	Beiträge an private Organisationen ohne Erwerbszweck	13'500				207'000	
7030	Alimentenbevorschussung	350'203	213'575	370'500	140'000	360'232	160'269
	Nettoergebnis		136'628		230'500		199'962
7030	<u>Alimentenbevorschussung</u>	<u>350'203</u>	<u>213'575</u>	<u>370'500</u>	<u>140'000</u>	<u>360'232</u>	<u>160'269</u>
313000	Dienstleistungen Dritter					778	
319900	Übriger Betriebsaufwand	-5'402		500			
363700	Beiträge an private Haushalte	355'606		370'000		359'453	
426000	Rückerstattungen und Kostenbeteiligungen Dritter		213'575		140'000		160'269
7100	AHV-Zweigstelle, Zusatzleistungen	262'553	15'498	263'800	16'000	265'619	15'724
	Nettoergebnis		247'055		247'800		249'895
7100	<u>AHV-Zweigstelle und Administration ZL</u>	<u>262'553</u>	<u>15'498</u>	<u>263'800</u>	<u>16'000</u>	<u>265'619</u>	<u>15'724</u>
301000	Löhne des Verwaltungs- und Betriebspersonals	220'217		211'900		214'512	
301009	Erstattung von Lohn (Taggelder, EO etc.)					-1'876	
305000	AG-Beiträge AHV, IV, EO, ALV, Verwaltungskosten	14'140		13'600		13'780	
305200	AG-Beiträge an Pensionskassen	23'659		28'300		26'504	
305300	AG-Beiträge UVG/Haftpflichtvers.	2'967		3'500		3'515	
305400	AG-Beiträge an Familienausgleichskasse	2'467		2'600		2'574	
309000	Aus- und Weiterbildung des Personals	-4'050				140	
310200	Drucksachen, Publikationen					472	
313000	Dienstleistungen Dritter			200		264	
313001	Versandkosten/Allgemeine Verwaltungskosten			200			
313200	Honorare externe Berater, Gutachter, Fachexperten usw.	2'344		3'000		5'088	
316100	Mieten, Benützungskosten Mobilien	409				235	
317000	Reisekosten und Spesen	402		500		411	
461100	Entschädigungen von Kantonen und Konkordaten				16'000		15'724
461300	Entschädigungen von öffentlichen Sozialversicherungen		15'498				

ERFOLGSRECHNUNG - EINZELKONTI

Numme Einzelkonti nach Abteilungen		Rechnung 2022		Budget 2022		Rechnung 2021	
		Aufwand	Ertrag	Aufwand	Ertrag	Aufwand	Ertrag
7110	Ergänzungsleistungen zur IV	3'292'379	2'332'013	3'187'000	2'292'500	3'034'247	1'577'864
	Nettoergebnis		960'367		894'500		1'456'383
7110	<u>Ergänzungsleistungen zur IV</u>	<u>3'292'379</u>	<u>2'332'013</u>	<u>3'187'000</u>	<u>2'292'500</u>	<u>3'034'247</u>	<u>1'577'864</u>
313200	Honorare externe Berater, Gutachter, Fachexperten usw.			2'000			
318120	Abschreibung von Rückerstattungsforderungen EL (zu Unrecht bezogene Leistungen)			5'000			
363720	Ergänzungsleistungen zur IV	3'046'233		3'000'000		2'877'629	
363722	EL-Krankheits- und Behinderungskosten (zur IV)	246'146		180'000		156'618	
463100	Beiträge von Kantonen und Konkordaten		2'240'859		2'226'000		1'463'103
463720	Rückerstattungen Ergänzungsleistungen (zu Unrecht bezogene Leistungen)		80'861		60'000		114'761
463721	Rückerstattungen Ergänzungsleistungen (rechtmässig bezogene Leistungen aus Nachlass)				5'000		
463722	Rückerstatt. EL-Krankheits-/Behinderungskosten (zu Unrecht bezogene Leistungen)		10'293		500		
463723	Rückerstatt. EL-Krankheits-/Behinderungskosten (rechtmässig bezogene Leistungen aus Nachlass)				1'000		
7120	Ergänzungsleistungen zur AHV	4'490'156	3'187'681	4'340'000	3'135'000	4'112'670	2'145'543
	Nettoergebnis		1'302'475		1'205'000		1'967'127
7120	<u>Ergänzungsleistungen zur AHV</u>	<u>4'490'156</u>	<u>3'187'681</u>	<u>4'340'000</u>	<u>3'135'000</u>	<u>4'112'670</u>	<u>2'145'543</u>
313200	Honorare externe Berater, Gutachter, Fachexperten usw.			2'000			
318120	Abschreibung von Rückerstattungsforderungen EL (zu Unrecht bezogene Leistungen)	18'010		5'000			
318128	Erläss von Rückerstattungsforderungen Ergänzungsleistungen (zu unrecht bez. Leistungen)			3'000			
363721	Ergänzungsleistungen zur AHV	4'180'559		4'050'000		3'840'407	
363723	EL-Krankheits- und Behinderungskosten (zur AHV)	291'587		280'000		272'263	
463100	Beiträge von Kantonen und Konkordaten		3'039'105		3'031'000		1'967'126
463720	Rückerstattungen Ergänzungsleistungen (zu Unrecht bezogene Leistungen)		108'028		70'000		
463721	Rückerstattungen Ergänzungsleistungen (rechtmässig bezogene Leistungen aus Nachlass)		40'548		30'000		172'350
463723	Rückerstatt. EL-Krankheits-/Behinderungskosten (rechtmässig bezogene Leistungen aus Nachlass)				4'000		6'067
7130	Beihilfen und Zuschüsse	455'792	334'913	470'000	360'000	480'372	280'718
	Nettoergebnis		120'879		110'000		199'654
7130	<u>Beihilfen und Zuschüsse</u>	<u>455'792</u>	<u>334'913</u>	<u>470'000</u>	<u>360'000</u>	<u>480'372</u>	<u>280'718</u>
318124	Abschreibung und Erlass von Rückerstattungsforderungen Beihilfen	606					
363724	Beihilfen	405'733		420'000		406'437	
363725	Kantonalrechtliche Zuschüsse	49'453		50'000		73'935	
463100	Beiträge von Kantonen und Konkordaten		282'050		329'000		199'656
463724	Rückerstattungen Beihilfen (zu Unrecht bezogene Leistungen)		17'854		10'000		78'263
463725	Rückerstattungen kantonalrechtliche Zuschüsse (zu Unrecht bezogene Leistungen)		2'994		1'000		2'799
463727	Rückerstattungen Beihilfen (rechtmässig bezogene Leistungen aus Nachlass)		32'015		20'000		
7150	Überbrückungsleistungen für ältere Arbeitslose			86'000	60'200		
	Nettoergebnis				25'800		
7150	<u>Überbrückungsleistungen für ältere Arbeitlose</u>			<u>86'000</u>	<u>60'200</u>		
363760	Überbrückungsleistungen			80'000			
363763	ÜL-Krankheits- und Behinderungskosten - Zahnbehandlungskosten			4'000			
363767	ÜL-Krankheits- und Behinderungskosten - Vergütung Kostenbeteiligung nach Art. 64 KVG			2'000			
463000	Beiträge vom Bund				60'200		
7200	Soziale Wohlfahrt, Uebrig	404'615	313'219	436'800	255'800	441'831	235'056
	Nettoergebnis		91'396		181'000		206'776
7200	<u>Soziale Wohlfahrt, Uebrig</u>	<u>404'615</u>	<u>313'219</u>	<u>436'800</u>	<u>255'800</u>	<u>441'831</u>	<u>235'056</u>
301000	Löhne des Verwaltungs- und Betriebspersonals	22'342		23'000		19'336	
305000	AG-Beiträge AHV, IV, EO, ALV, Verwaltungskosten	1'289		1'400		1'242	
305200	AG-Beiträge an Pensionskassen	2'228		2'000		1'945	
305300	AG-Beiträge UVG/Haftpflichtvers.	282		400		319	
305400	AG-Beiträge an Familienausgleichskasse	225		300		232	
310200	Drucksachen, Publikationen	322		400		1'469	
311000	Anschaffung Büromöbel und -geräte	69					
313000	Dienstleistungen Dritter	83'240		80'000		94'358	
313100	Planungen und Projektierungen Dritter			2'000			
313200	Honorare externe Berater, Gutachter, Fachexperten usw.	1'349		2'000		2'136	
316000	Miete und Pacht Liegenschaften	1'018		500		603	
317000	Reisekosten und Spesen			200			
361100	Entschädigungen an Kantone und Konkordate	790		6'300		1'985	
361200	Entschädigungen an Gemeinden und Zweckverbände	9'300		6'300		15'300	
361400	Entschädigungen an öffentliche Unternehmungen	79'375		75'000		80'522	
363200	Beiträge an Gemeinden und Zweckverbände	79'740		95'000		46'453	
363600	Beiträge an private Organisationen ohne Erwerbszweck	62'221		87'000		115'466	
363700	Beiträge an private Haushalte	60'825		55'000		60'466	
461100	Entschädigungen von Kantonen und Konkordaten		19'273		30'800		18'849
463100	Beiträge von Kantonen und Konkordaten		293'946		225'000		216'206

ERFOLGSRECHNUNG - EINZELKONTI

Numme Einzelkonti nach Abteilungen		Rechnung 2022		Budget 2022		Rechnung 2021	
		Aufwand	Ertrag	Aufwand	Ertrag	Aufwand	Ertrag
7300	Gesetzliche wirtschaftliche Hilfe	5'642'957	2'803'017	6'973'000	4'040'000	6'463'154	3'530'915
	Nettoergebnis		2'839'940		2'933'000		2'932'239
7300	<u>Gesetzliche wirtschaftliche Hilfe</u>	<u>5'642'957</u>	<u>2'803'017</u>	<u>6'973'000</u>	<u>4'040'000</u>	<u>6'463'154</u>	<u>3'530'915</u>
310100	Betriebs-, Verbrauchsmaterial	440					
312000	Ver- und Entsorgung Liegenschaften VV	2'666		1'000		1'670	
313000	Dienstleistungen Dritter					31	
313200	Honorare externe Berater, Gutachter, Fachexperten usw.	203		2'000		1'005	
314400	Unterhalt Hochbauten, Gebäude	300					
316000	Miete und Pacht Liegenschaften	3'473		70'000		-9'344	
318100	Tatsächliche Forderungsverluste	-220'921					
363730	Gesetzliche wirtschaftliche Hilfe an schweiz. Staatsangehörige ohne Kostenersatz	2'531'711		3'000'000		2'968'540	
363734	Gesetzliche wirtschaftliche Hilfe an ausl. Staatsangehörige ohne Kostenersatz	1'043'687		1'400'000		1'095'358	
363735	Gesetzliche wirtschaftliche Hilfe an ausl. Staatsangehörige mit vollem Kostenersatz	2'281'397		2'500'000		2'405'894	
426000	Rückerstattungen und Kostenbeteiligungen Dritter		1'352				
463100	Beiträge von Kantonen und Konkordaten		122'199		120'000		116'107
463135	Beiträge von Kantonen und Konkordaten Kostenersatz Notfallhilfe		2'000				
463730	Rückerstattungen Dritter für schweizerische Staatsangehörige ohne Kostenersatz		577'933		1'400'000		1'406'321
463734	Rückerstattungen Dritter für ausländische Staatsangehörige ohne Kostenersatz		283'860		720'000		351'957
463735	Rückerstattungen Dritter für ausländische Staatsangehörige mit vollem Kostenersatz		1'815'672		1'800'000		1'656'529
7350	Krankenversicherung	1'175'380	1'174'897	1'500'000	1'502'000	1'236'253	1'229'533
	Nettoergebnis		484		2'000		6'720
7350	<u>Krankenversicherung</u>	<u>1'175'380</u>	<u>1'174'897</u>	<u>1'500'000</u>	<u>1'502'000</u>	<u>1'236'253</u>	<u>1'229'533</u>
318110	Abschreibung von Rückerstattungsforderungen KVG-Prämien an EL- und BH Empfänger (zu Unrecht bez. Lei)					6'720	
363510	Beiträge an KK für Sozialhilfeempfänger	1'175'380		1'500'000		1'229'533	
429000	Übrige Entgelte/Eingelöste Verlustscheine		660		2'000		1'850
463000	Beiträge vom Bund				639'600		-18'508
463100	Beiträge von Kantonen und Konkordaten		628'783		590'400		697'086
463710	Durch Sozialhilfeempfänger rückerstatt. Prämien; IPV, RDP + weitere nachträgl. Erträge		533'693		270'000		543'935
463711	Durch EL-Bezüger rückerstattete Prämien (zu Unrecht bezogene KVG-Prämien)						5'170
463713	Durch EL-Bezüger rückerstattete Prämien (rechtmässig bezogene KVG-Prämien aus Nachlass)		11'760				
7400	Asylbewerberbetreuung	2'276'689	1'900'989	1'345'500	875'000	1'260'539	1'018'476
	Nettoergebnis		375'699		470'500		242'063
7400	Asylbewerberbetreuung, Allgemeines	1'564'603	1'584'938	786'700	550'000	708'363	690'328
	Nettoergebnis		20'335		236'700		18'035
7400	<u>Asylbewerberbetreuung</u>	<u>1'564'603</u>	<u>1'584'938</u>	<u>786'700</u>	<u>550'000</u>	<u>708'363</u>	<u>690'328</u>
301000	Löhne des Verwaltungs- und Betriebspersonals	277'297		184'700		186'842	
301009	Erstattung von Lohn (Taggelder, EO etc.)					-1'271	
305000	AG-Beiträge AHV, IV, EO, ALV, Verwaltungskosten	1'7812		11'900		12'002	
305200	AG-Beiträge an Pensionskassen	29'066		24'700		68'971	
305300	AG-Beiträge UVG/Haftpflichtvers.	3'736		3'100		3'067	
305400	AG-Beiträge an Familienausgleichskasse	3'107		2'300		2'242	
309000	Aus- und Weiterbildung des Personals	390				90	
309900	Übriger Personalaufwand	50		500		57	
310000	Büromaterial	1'655		200		329	
310100	Betriebs-, Verbrauchsmaterial	475		500		1'486	
310400	Lehrmittel	1'509				67	
311100	Anschaffung Apparate, Masch., Geräte, Fahrz., Werkz.	3'049		1'000		250	
312000	Ver- und Entsorgung Liegenschaften VV			1'000		1'305	
313000	Dienstleistungen Dritter	102'879		1'000		54'032	
313300	Informatik-Nutzungsaufwand					83	
313400	Sachversicherungsprämien	1'729		1'800		1'708	
313700	Steuern und Abgaben	270		500		84	
316100	Mieten, Benützungskosten Mobilien	121				383	
317000	Reisekosten und Spesen	11'750		500		80	
361100	Entschädigungen an Kantone und Konkordate			4'000			
361200	Entschädigungen an Gemeinden und Zweckverbände	2'946				6'300	
361400	Entschädigungen an öffentliche Unternehmungen	121'034				44'720	
363400	Beiträge an öffentliche Unternehmungen			110'000			
363700	Beiträge an private Haushalte	985'729		439'000		325'538	
461100	Entschädigungen von Kantonen und Konkordaten		1'584'938		550'000		690'328
7410	Unterkünfte Asylwesens	678'898	277'961	517'200	260'000	515'796	268'835
	Nettoergebnis		400'937		257'200		246'962
7410	<u>Unterkünfte Asylwesens</u>	<u>678'898</u>	<u>277'961</u>	<u>517'200</u>	<u>260'000</u>	<u>515'796</u>	<u>268'835</u>
310100	Betriebs-, Verbrauchsmaterial	6'153		6'000		767	
311100	Anschaffung Apparate, Masch., Geräte, Fahrz., Werkz.	10'962		1'000		303	
312000	Ver- und Entsorgung Liegenschaften VV	25'100		7'000		7'894	

ERFOLGSRECHNUNG - EINZELKONTI

Numme Einzelkonti nach Abteilungen	Rechnung 2022		Budget 2022		Rechnung 2021	
	Aufwand	Ertrag	Aufwand	Ertrag	Aufwand	Ertrag
313000 Dienstleistungen Dritter	873				428	
313200 Honorare externe Berater, Gutachter, Fachexperten usw.	198					
313700 Steuern und Abgaben	670		300		270	
314400 Unterhalt Hochbauten, Gebäude			1'000		1'356	
315100 Unterhalt Apparate, Masch., Geräte, Fahrz., Werkz.	4'430		1'400		1'438	
316000 Miete und Pacht Liegenschaften	630'513		500'000		503'340	
319900 Übriger Betriebsaufwand			500		1	
424000 Benützungsgebühren und Dienstleistungen		719				
448000 Mietzinse von gemieteten Liegenschaften		277'242		260'000		268'835
7460 Beschäftigungsprogramm Asylwesen	33'187	38'090	41'600	65'000	36'380	59'314
Nettoergebnis	4'903		23'400		22'934	
<u>7460 Beschäftigungsprogramm Asylwesen</u>	<u>33'187</u>	<u>38'090</u>	<u>41'600</u>	<u>65'000</u>	<u>36'380</u>	<u>59'314</u>
300000 Entschädig.Tag-/Sitzungsgelder Behörden & Kommiss.			1'000			
305300 AG-Beiträge UVG/Haftpflichtvers.					7	
310100 Betriebs-, Verbrauchsmaterial	2'694		4'000		829	
310500 Lebensmittel	120					
317000 Reisekosten und Spesen	1'200		3'600		2'710	
363700 Beiträge an private Haushalte	29'172		33'000		32'834	
424000 Benützungsgebühren und Dienstleistungen		399				
426000 Rückerstattungen und Kostenbeteiligungen Dritter		380				
429000 Übrige Entgelte/Eingelöste Verlustscheine		37'312		65'000		59'314
80 Gesellschaft	10'780'934	1'442'469	9'150'200	1'484'200	16'026'934	9'656'441
Nettoergebnis		9'338'465		7'666'000		6'370'492
8000 Gesellschaft, Verwaltung	426'250	24'647	443'000	17'200	456'468	20'400
Nettoergebnis		401'603		425'800		436'068
<u>8000 Gesellschaft, Verwaltung</u>	<u>426'250</u>	<u>24'647</u>	<u>443'000</u>	<u>17'200</u>	<u>456'468</u>	<u>20'400</u>
300000 Entschädig.Tag-/Sitzungsgelder Behörden & Kommiss.			2'000		10'310	
301000 Löhne des Verwaltungs- und Betriebspersonals	227'770		240'500		249'689	
305000 AG-Beiträge AHV, IV, EO, ALV, Verwaltungskosten	14'625		15'400		16'393	
305200 AG-Beiträge an Pensionskassen	28'722		32'700		32'464	
305300 AG-Beiträge UVG/Haftpflichtvers.	3'012		4'000		4'023	
305400 AG-Beiträge an Familienausgleichskasse	2'551		2'900		3'063	
309000 Aus- und Weiterbildung des Personals	3'920		3'000		6'437	
309900 Übriger Personalaufwand	6'051		2'000		1'769	
310000 Büromaterial	1'235		1'000		985	
310200 Drucksachen, Publikationen	11'034		5'000		1'963	
311300 Anschaffung Hardware	704		7'000		1'496	
313000 Dienstleistungen Dritter	13'035		15'000		9'196	
313001 Versandkosten/Allgemeine Verwaltungskosten	1'366		1'000		868	
313200 Honorare externe Berater, Gutachter, Fachexperten usw.					8'013	
316000 Miete und Pacht Liegenschaften					200	
316100 Mieten, Benützungskosten Mobilien	1'251				1'307	
317000 Reisekosten und Spesen	1'038		1'500		593	
319900 Übriger Betriebsaufwand	4'009		8'000		3'708	
363600 Beiträge an private Organisationen ohne Erwerbszweck	105'927		102'000		103'994	
426000 Rückerstattungen und Kostenbeteiligungen Dritter		18'300		13'200		13'200
463600 Beiträge von privaten Organisationen ohne Erwerbszweck		6'347		4'000		7'200
8100 Alterszentrum "Im Wisli"					6'493'400	7'023'669
Nettoergebnis					530'269	
<u>8100 Alterszentrum "Im Wisli"</u>					<u>6'493'400</u>	<u>7'023'669</u>
301000 Löhne des Verwaltungs- und Betriebspersonals					4'479'246	
304000 Kinder- und Ausbildungszulagen					55'282	
305000 AG-Beiträge AHV, IV, EO, ALV, Verwaltungskosten					290'850	
305200 AG-Beiträge an Pensionskassen					476'134	
305300 AG-Beiträge UVG/Haftpflichtvers.					74'117	
309000 Aus- und Weiterbildung des Personals					36'493	
309100 Personalwerbung					3'364	
309900 Übriger Personalaufwand					8'785	
310000 Büromaterial					11'608	
310100 Betriebs-, Verbrauchsmaterial					111'537	
310200 Drucksachen, Publikationen					4'168	
310500 Lebensmittel					350'813	
310600 Medizinisches Material					41'503	
311100 Anschaffung Apparate, Masch., Geräte, Fahrz., Werkz.					18'121	
311200 Anschaffung Kleider, Wäsche, Vorhänge					3'982	
311300 Anschaffung Hardware					3'146	
311500 Anschaffung Viehhabe					5'102	

ERFOLGSRECHNUNG - EINZELKONTI

Numme Einzelkonti nach Abteilungen	Rechnung 2022		Budget 2022		Rechnung 2021	
	Aufwand	Ertrag	Aufwand	Ertrag	Aufwand	Ertrag
311600 Anschaffung medizinische Geräte und Instrumente					1'763	
312000 Ver- und Entsorgung Liegenschaften VV					12'112	
313000 Dienstleistungen Dritter					31'592	
313001 Versandkosten/Allgemeine Verwaltungskosten					58	
313200 Honorare externe Berater, Gutachter, Fachexperten usw.					3'623	
313300 Informatik-Nutzungsaufwand					29'675	
313400 Sachversicherungsprämien					10'151	
314000 Unterhalt an Grundstücken					216	
314400 Unterhalt Hochbauten, Gebäude					38'880	
315100 Unterhalt Apparate, Masch., Geräte, Fahrz., Werkz.					56'918	
315800 Unterhalt immaterielle Anlagen					57'999	
316000 Miete und Pacht Liegenschaften					189'332	
317000 Reisekosten und Spesen					13'774	
319900 Übriger Betriebsaufwand					24'381	
330140 Ausserplanmässige Abschreibungen Hochbauten VV					48'515	
349900 Übriger Finanzaufwand					161	
422000 Steuern und Kostgelder						5'299'990
425000 Verkäufe						87'253
426000 Rückerstattungen und Kostenbeteiligungen Dritter						101'982
429000 Übrige Entgelte/Eingelöste Verlustscheine						5'564
447000 Pacht- und Mietzinse Liegenschaften VV						5'445
463200 Beiträge von Gemeinden und Zweckverbänden						1'394'783
463600 Beiträge von privaten Organisationen ohne Erwerbszweck						-448
491000 Interne Verrechnung von Dienstleistungen						129'100
8120 Wohngruppe "Drei Eichen" Samstagern	500'000				1'205'821	1'177'244
Nettoergebnis		500'000				28'577
8120 Wohngruppe "Drei Eichen" Samstagern	500'000				1'205'821	1'177'244
301000 Löhne des Verwaltungs- und Betriebspersonals					795'655	
305000 AG-Beiträge AHV, IV, EO, ALV, Verwaltungskosten					48'358	
305200 AG-Beiträge an Pensionskassen					90'046	
305300 AG-Beiträge UVG/Haftpflichtvers.					12'554	
305400 AG-Beiträge an Familienausgleichskasse					8'113	
309000 Aus- und Weiterbildung des Personals					194	
309100 Personalwerbung					32	
309900 Übriger Personalaufwand					400	
310000 Büromaterial					552	
310500 Lebensmittel					15'377	
310600 Medizinisches Material					11'285	
311100 Anschaffung Apparate, Masch., Geräte, Fahrz., Werkz.					2'843	
311300 Anschaffung Hardware					250	
312000 Ver- und Entsorgung Liegenschaften VV					3'940	
313000 Dienstleistungen Dritter					200	
314400 Unterhalt Hochbauten, Gebäude	500'000				2'251	
315100 Unterhalt Apparate, Masch., Geräte, Fahrz., Werkz.					1'997	
316000 Miete und Pacht Liegenschaften					81'509	
319900 Übriger Betriebsaufwand					1'165	
391000 Interne Verrechnung von Dienstleistungen					129'100	
422000 Steuern und Kostgelder						1'001'048
426000 Rückerstattungen und Kostenbeteiligungen Dritter						8'067
463200 Beiträge von Gemeinden und Zweckverbänden						168'129
8200 Kindertagesstätten (KITA)	1'484'091	1'366'444	1'574'900	1'420'000	1'468'147	1'392'522
Nettoergebnis		117'648		154'900		75'625
8200 Kindertagesstätten (KITA)	1'484'091	1'366'444	1'574'900	1'420'000	1'468'147	1'392'522
300000 Entschädig.Tag-/Sitzungsgelder Behörden & Kommiss.					284	
301000 Löhne des Verwaltungs- und Betriebspersonals	1'045'151		1'110'000		1'082'637	
301009 Erstattung von Lohn (Taggelder, EO etc.)	-1'791				-32'995	
303000 Entschädigungen für temporäre Arbeitskräfte			12'000		11'255	
305000 AG-Beiträge AHV, IV, EO, ALV, Verwaltungskosten	67'133		68'000		69'390	
305009 Erstattung von AG-Beiträgen AHV, IV, EO, ALV, Verwaltungskosten					-1'107	
305200 AG-Beiträge an Pensionskassen	77'351		72'000		74'644	
305300 AG-Beiträge UVG/Haftpflichtvers.	14'455		16'000		17'182	
305400 AG-Beiträge an Familienausgleichskasse	11'710		12'000		12'963	
305409 Erstattung von AG-Beiträgen an Familienausgleichskasse					-180	
309000 Aus- und Weiterbildung des Personals	12'948		13'000		12'889	
309100 Personalwerbung			500		238	
309900 Übriger Personalaufwand	3'459		4'000		2'051	
310000 Büromaterial	363		2'000		754	
310100 Betriebs-, Verbrauchsmaterial	17'249		14'000		13'584	
310200 Drucksachen, Publikationen	1'361		2'000		1'114	
310400 Lehrmittel	322		500		1'328	

ERFOLGSRECHNUNG - EINZELKONTI

Numme Einzelkonti nach Abteilungen	Rechnung 2022		Budget 2022		Rechnung 2021	
	Aufwand	Ertrag	Aufwand	Ertrag	Aufwand	Ertrag
310500 Lebensmittel	33'551		36'000		33'841	
311100 Anschaffung Apparate, Masch., Geräte, Fahrz., Werkz.	13'581		10'000		4'250	
311300 Anschaffung Hardware	1'857		1'000		1'618	
311900 Anschaffung übrige nicht aktivierbare Anlagen	140				2'601	
312000 Ver- und Entsorgung Liegenschaften VV	12'808		12'000		9'935	
313000 Dienstleistungen Dritter	5'379		14'000		8'606	
313001 Versandkosten/Allgemeine Verwaltungskosten	166		1'000		699	
313300 Informatik-Nutzungsaufwand	4'725		5'000		7'242	
313400 Sachversicherungsprämien	643		600		623	
314400 Unterhalt Hochbauten, Gebäude	10'394		4'000		6'300	
315100 Unterhalt Apparate, Masch., Geräte, Fahrz., Werkz.	1'287		4'000		1'026	
316000 Miete und Pacht Liegenschaften	45'576		46'000		44'268	
316100 Mieten, Benützungskosten Mobilien	1'446		500		994	
317000 Reisekosten und Spesen	16'927		22'000		11'939	
319900 Übriger Betriebsaufwand			3'000		66	
330040 Planmässige Abschreibungen Hochbauten VV	11'801		11'800		11'801	
363600 Beiträge an private Organisationen ohne Erwerbszweck	2'100		6'000		2'308	
392000 Interne Verrechnung von Pacht, Mieten, Benützunggebühren	72'000		72'000		54'000	
421000 Gebühren für Amtshandlungen		20				20
422000 Taxen und Kostgelder		906'272		1'020'000		1'021'458
448000 Mietzinse von gemieteten Liegenschaften		175				
463100 Beiträge von Kantonen und Konkordaten		60'806				
491000 Interne Verrechnung von Dienstleistungen		399'171		400'000		371'044
8300 Familienergänzende Kinderbetreuung	968'371		884'000		876'239	
Nettoergebnis		968'371		884'000		876'239
8300 Familienergänzende Kinderbetreuung	968'371		884'000		876'239	
310200 Drucksachen, Publikationen	522		1'000		544	
313000 Dienstleistungen Dritter					1'354	
313001 Versandkosten/Allgemeine Verwaltungskosten	-149					
363600 Beiträge an private Organisationen ohne Erwerbszweck	13'878		30'000		24'294	
363601 Individuelle Tarifsubvention Tagesfamilienverein	88'159		38'000		77'062	
363602 Individuelle Tarifsubvention private Kitas	113'197		150'000		120'930	
391001 Individuelle Tarifsubvention Hort	353'593		265'000		281'011	
391002 Individuelle Tarifsubvention Gemeinde Kitas	399'171		400'000		371'044	
8400 Jugendarbeit, Jugendzentren	302'612	42'594	327'700	39'000	320'256	32'527
Nettoergebnis		260'019		288'700		287'729
8400 Jugendarbeit, Jugendzentren	302'612	42'594	327'700	39'000	320'256	32'527
300000 Entschädig.Tag-/Sitzungsgelder Behörden & Kommiss.	1'650				569	
301000 Löhne des Verwaltungs- und Betriebspersonals	185'685		171'900		196'939	
301009 Erstattung von Lohn (Taggelder, EO etc.)	-14'426				-142	
305000 AG-Beiträge AHV, IV, EO, ALV, Verwaltungskosten	11'092		11'100		11'704	
305009 Erstattung von AG-Beiträgen AHV, IV, EO, ALV, Verwaltungskosten	-923					
305200 AG-Beiträge an Pensionskassen	13'880		11'600		13'602	
305300 AG-Beiträge UVG/Haftpflichtvers.	2'059		2'600		2'877	
305400 AG-Beiträge an Familienausgleichskasse	1'934		2'000		2'186	
305409 Erstattung von AG-Beiträgen an Familienausgleichskasse	-169					
309900 Übriger Personalaufwand	426		1'000		457	
310000 Büromaterial	570		1'000		376	
310100 Betriebs-, Verbrauchsmaterial	4'917		7'000		4'191	
310200 Drucksachen, Publikationen	6'347		5'000		2'007	
310300 Fachliteratur, Zeitschriften					55	
311000 Anschaffung Büromöbel und -geräte	199		1'000		120	
311100 Anschaffung Apparate, Masch., Geräte, Fahrz., Werkz.	43		1'000		244	
311300 Anschaffung Hardware	64		1'000		815	
311900 Anschaffung übrige nicht aktivierbare Anlagen	347				4'779	
312000 Ver- und Entsorgung Liegenschaften VV	9'617		8'000		8'329	
313000 Dienstleistungen Dritter	30'780		35'000		22'284	
313001 Versandkosten/Allgemeine Verwaltungskosten			2'000			
313200 Honorare externe Berater, Gutachter, Fachexperten usw.	935		6'000		1'870	
313300 Informatik-Nutzungsaufwand	963		500		935	
313400 Sachversicherungsprämien	891		1'000		869	
314400 Unterhalt Hochbauten, Gebäude	8'132		24'500		7'291	
315100 Unterhalt Apparate, Masch., Geräte, Fahrz., Werkz.	364		1'000			
315300 Informatik-Unterhalt (Hardware)			300		264	
316000 Miete und Pacht Liegenschaften	1'388					
316100 Mieten, Benützungskosten Mobilien	454				396	
317000 Reisekosten und Spesen	12'803		14'000		14'649	
319900 Übriger Betriebsaufwand	8'386		5'000		7'885	
330040 Planmässige Abschreibungen Hochbauten VV	12'806		12'800		12'807	
363600 Beiträge an private Organisationen ohne Erwerbszweck	1'400		1'400		1'900	

ERFOLGSRECHNUNG - EINZELKONTI

Numme Einzelkonti nach Abteilungen		Rechnung 2022		Budget 2022		Rechnung 2021	
		Aufwand	Ertrag	Aufwand	Ertrag	Aufwand	Ertrag
424000	Benützungsgebühren und Dienstleistungen		21'263		25'000		24'222
426000	Rückerstattungen und Kostenbeteiligungen Dritter		1'229				512
447000	Pacht- und Mietzinse Liegenschaften VV		13'367		11'000		5'702
447200	Vergütung für Benützungen Liegenschaften VV		6'735		3'000		2'091
8500	Sport und Freizeit (ohne Sportanlagen)	1'159'446	6'515	203'000	8'000	303'911	6'945
	Nettoergebnis		1'152'931		195'000		296'966
<u>8500</u>	<u>Sport und Freizeit (ohne Sportanlagen)</u>	<u>1'159'446</u>	<u>6'515</u>	<u>203'000</u>	<u>8'000</u>	<u>303'911</u>	<u>6'945</u>
300000	Entschädig. Tag-/Sitzungsgelder Behörden & Kommiss.		263				356
301000	Löhne des Verwaltungs- und Betriebspersonals		275	1'500		500	
305300	AG-Beiträge UVG/Haftpflichtvers.		3			4	
310200	Drucksachen, Publikationen		2'973	2'500		2'940	
313000	Dienstleistungen Dritter		11'537	14'000		11'302	
317000	Reisekosten und Spesen		88				
319900	Übriger Betriebsaufwand		87				
363600	Beiträge an private Organisationen ohne Erwerbszweck	1'144'222		185'000		288'809	
426000	Rückerstattungen und Kostenbeteiligungen Dritter		6'515		8'000		6'945
8600	Gesundheit, Prävention, Hygiene	94'026	2'270	98'400		107'632	3'134
	Nettoergebnis		91'756		98'400		104'498
<u>8600</u>	<u>Gesundheit, Prävention, Hygiene</u>	<u>94'026</u>	<u>2'270</u>	<u>98'400</u>		<u>107'632</u>	<u>3'134</u>
301000	Löhne des Verwaltungs- und Betriebspersonals		2'600	2'600		2'600	
305000	AG-Beiträge AHV, IV, EO, ALV, Verwaltungskosten			100			
305300	AG-Beiträge UVG/Haftpflichtvers.			100			
310200	Drucksachen, Publikationen		1'914	2'000		5'406	
311600	Anschaffung medizinische Geräte und Instrumente		2'270			3'134	
312000	Ver- und Entsorgung Liegenschaften VV			200		156	
313000	Dienstleistungen Dritter		3'086	8'000		4'616	
313300	Informatik-Nutzungsaufwand		127	100		127	
313400	Sachversicherungsprämien		339	300		337	
319900	Übriger Betriebsaufwand		6'410	6'000		2'571	
361200	Entschädigungen an Gemeinden und Zweckverbände		828	2'600		819	
363400	Beiträge an öffentliche Unternehmungen	46'550		46'400		57'977	
363500	Beiträge an private Unternehmungen	27'407		23'000		27'192	
363600	Beiträge an private Organisationen ohne Erwerbszweck	2'496		7'000		2'697	
426000	Rückerstattungen und Kostenbeteiligungen Dritter		2'270				3'134
8700	Spitäler	55'200		55'000		54'588	
	Nettoergebnis		55'200		55'000		54'588
<u>8700</u>	<u>Spitäler</u>	<u>55'200</u>		<u>55'000</u>		<u>54'588</u>	
363500	Beiträge an private Unternehmungen	55'200		55'000		54'588	
8750	Kranken- und Pflegeheime	6'838		706'000		6'821	
	Nettoergebnis		6'838		706'000		6'821
<u>8750</u>	<u>Kranken- und Pflegeheime</u>	<u>6'838</u>		<u>706'000</u>		<u>6'821</u>	
363400	Beiträge an öffentliche Unternehmungen	6'838		706'000		6'821	
8770	Pflegefinanzierung Alters- und Pflegeheime	4'126'527		3'135'000		3'157'632	
	Nettoergebnis		4'126'527		3'135'000		3'157'632
<u>8770</u>	<u>Pflegefinanzierung Alters- und Pflegeheime</u>	<u>4'126'527</u>		<u>3'135'000</u>		<u>3'157'632</u>	
363200	Beiträge an Gemeinden und Zweckverbände			680'000		606'509	
363201	Eigene Betriebe, Langzeitpflege					1'281'092	
363240	Beiträge an Gemeinden (als beauftragte Leistungserbringer) für Leistungen der Langzeit	736'595					
363245	Beiträge an Gemeinden (als beauftragte Leistungserbringer) für Leistungen der Akut- und	1'294					
363246	Beiträge an Gemeinden (als übrige Leistungserbringer) für Leistungen der Langzeitpfleg	40'281					
363446	Beiträge an öffentliche Unternehmungen (als übrige Leistungserbringer) für Leistungen d	216					
363540	Beiträge an private Unternehmungen (als beauftragte Leistungserbringer) für Leistungen	487'978					
363545	Beiträge an private Unternehmungen (als beauftragte Leistungserbringer) für Leistungen	3'958					
363546	Beiträge an private Unternehmungen (als übrige Leistungserbringer) für Leistungen der l	323'917		1'300'000		1'267'366	
363547	Beiträge an private Unternehmungen (als übrige Leistungserbringer) für Leistungen der /	4'420		5'000		2'664	
363640	Beiträge an private Organisationen ohne Erwerbszweck (als beauftragte Leistungserbrin	1'743'859					
363646	Beiträge an private Organisationen ohne Erwerbszweck (als übrige Leistungserbringer) f	782'640					
363647	Beiträge an private Organisationen ohne Erwerbszweck (als übrige Leistungserbringer) f	1'371					
363700	Beiträge an private Haushalte			1'150'000			
8800	Ambulante Krankenpflege	133'100		203'200		12'695	
	Nettoergebnis		133'100		203'200		12'695
<u>8800</u>	<u>Ambulante Krankenpflege</u>	<u>133'100</u>		<u>203'200</u>		<u>12'695</u>	

ERFOLGSRECHNUNG - EINZELKONTI

Numme Einzelkonti nach Abteilungen		Rechnung 2022		Budget 2022		Rechnung 2021	
		Aufwand	Ertrag	Aufwand	Ertrag	Aufwand	Ertrag
313000	Dienstleistungen Dritter	11'900		12'000		11'495	
363600	Beiträge an private Organisationen ohne Erwerbszweck	121'200		191'200		1'200	
8820	Pflegefinanzierung ambulante Krankenpflege	1'524'473		1'520'000		1'563'324	
	Nettoergebnis		1'524'473		1'520'000		1'563'324
8820	<u>Pflegefinanzierung ambulante Krankenpflege</u>	<u>1'524'473</u>		<u>1'520'000</u>		<u>1'563'324</u>	
313000	Dienstleistungen Dritter					115	
363200	Beiträge an Gemeinden und Zweckverbände			20'000		30'956	
363201	Eigene Betriebe, Langzeitpflege			1'150'000		1'110'169	
363250	Beiträge an Gemeinden (als beauftragte Leistungserbringer) für Pflegeleistungen der am	1'022'143					
363256	Beiträge an Gemeinden (als übrige Leistungserbringer) für ambulante Krankenpflege (Sp	3'301					
363450	Beiträge an öffentliche Unternehmungen (als beauftragte Leistungserbringer) für Pflegele	23'416					
363503	Beiträge an private Unternehmungen			250'000		319'231	
363550	Beiträge an private Unternehmungen (als beauftragte Leistungserbringer) für Pflegeleistu	120'927					
363556	Beiträge an private Unternehmungen (als übrige Leistungserbringer) für ambulante Kran	354'686					
363600	Beiträge an private Organisationen ohne Erwerbszweck			100'000		102'853	
90	Werke	22'637'005	18'227'559	17'458'800	12'842'100	20'277'924	14'488'899
	Nettoergebnis		4'409'447		4'616'700		5'789'025
9000	Werke, Verwaltung	1'063'356	653'296	1'093'300	700'000	1'031'748	750'465
	Nettoergebnis		410'060		393'300		281'283
9000	<u>Werke, Verwaltung</u>	<u>1'063'356</u>	<u>653'296</u>	<u>1'093'300</u>	<u>700'000</u>	<u>1'031'748</u>	<u>750'465</u>
301000	Löhne des Verwaltungs- und Betriebspersonals	680'021		684'600		676'961	
301009	Erstattung von Lohn (Taggelder, EO etc.)	-5'828				-1'595	
305000	AG-Beiträge AHV, IV, EO, ALV, Verwaltungskosten	43'282		43'900		43'274	
305009	Erstattung von AG-Beiträgen AHV, IV, EO, ALV, Verwaltungskosten	-166					
305200	AG-Beiträge an Pensionskassen	93'103		94'900		94'611	
305300	AG-Beiträge UVG/Haftpflichtvers.	13'611		16'500		16'910	
305400	AG-Beiträge an Familienausgleichskasse	7'571		8'400		8'107	
305409	Erstattung von AG-Beiträgen an Familienausgleichskasse	-29					
305900	Übrige AG-Beiträge Soz. Leist. aus Rückstellungen	199				280	
309000	Aus- und Weiterbildung des Personals	821		3'000			
309900	Übriger Personalaufwand	7'750		5'000		5'157	
310000	Büromaterial	3'540		5'000		2'568	
310100	Betriebs-, Verbrauchsmaterial	1'538				3'306	
310200	Drucksachen, Publikationen	9'693				1'269	
310300	Fachliteratur, Zeitschriften	1'121				334	
311000	Anschaffung Büromöbel und -geräte	1'841		4'000		1'537	
311300	Anschaffung Hardware	7'588		20'000		6'567	
312000	Ver- und Entsorgung Liegenschaften VV	8'683		7'500		5'643	
313000	Dienstleistungen Dritter	33'530		35'000		44'967	
313001	Versandkosten/Allgemeine Verwaltungskosten	8'923		5'000		6'601	
313200	Honorare externe Berater, Gutachter, Fachexperten usw.	52'959		50'000		36'695	
313300	Informatik-Nutzungsaufwand	10'873		2'500		8'007	
313400	Sachversicherungsprämien	1'175				192	
313700	Steuern und Abgaben	2'703		3'000		2'612	
314400	Unterhalt Hochbauten, Gebäude	1'145					
314900	Unterhalt übrige Sachanlagen	1'354					
315000	Unterhalt Büromöbel und -geräte	395					
315100	Unterhalt Apparate, Masch., Geräte, Fahrz., Werkz.	1'273		10'000		29	
316000	Miete und Pacht Liegenschaften	720					
316100	Mieten, Benützungskosten Mobilien	3'329				2'622	
316900	Übrige Mieten und Benützungskosten	240					
317000	Reisekosten und Spesen	737		3'000		437	
319200	Abgeltung von Rechten	1'438					
319900	Übriger Betriebsaufwand	11'321		25'000		8'991	
363500	Beiträge an private Unternehmungen					715	
391000	Interne Verrechnung von Dienstleistungen	56'900		67'000		54'950	
421000	Gebühren für Amtshandlungen		1'059				1'462
426000	Rückerstattungen und Kostenbeteiligungen Dritter		1'238				1'003
461000	Entschädigungen vom Bund		4'000				
491000	Interne Verrechnung von Dienstleistungen		647'000		700'000		748'000
9050	Gasversorgung	9'746'651	9'746'651	4'944'800	4'944'800	5'919'538	5'919'538
9050	<u>Gasversorgung</u>	<u>9'746'651</u>	<u>9'746'651</u>	<u>4'944'800</u>	<u>4'944'800</u>	<u>5'919'538</u>	<u>5'919'538</u>
301000	Löhne des Verwaltungs- und Betriebspersonals	262'550		267'600		238'491	
301009	Erstattung von Lohn (Taggelder, EO etc.)					-938	
305000	AG-Beiträge AHV, IV, EO, ALV, Verwaltungskosten	16'345		17'200		15'285	
305200	AG-Beiträge an Pensionskassen	29'662		33'900		29'466	
305300	AG-Beiträge UVG/Haftpflichtvers.	5'250		6'500		6'073	

ERFOLGSRECHNUNG - EINZELKONTI

Numme Einzelkonti nach Abteilungen	Rechnung 2022		Budget 2022		Rechnung 2021	
	Aufwand	Ertrag	Aufwand	Ertrag	Aufwand	Ertrag
305400 AG-Beiträge an Familienausgleichskasse	2'851		3'300		2'856	
305900 Übrige AG-Beiträge Soz. Leist. aus Rückstellungen	1'922				138	
309000 Aus- und Weiterbildung des Personals	2'284		8'500		1'941	
309900 Übriger Personalaufwand	337		6'000		307	
310000 Büromaterial	51					
310100 Betriebs-, Verbrauchsmaterial	55'047		25'000		16'057	
310103 Gasankauf zum Wiederverkauf	8'995'989		3'600'000		4'834'398	
310104 Biogasankauf zum Wiederverkauf	20'049		23'000		33'304	
310200 Drucksachen, Publikationen	610					
310300 Fachliteratur, Zeitschriften			3'000			
311000 Anschaffung Büromöbel und -geräte	14'453					
311100 Anschaffung Apparate, Masch., Geräte, Fahrz., Werkz.	33'482		112'000		79'393	
311200 Anschaffung Kleider, Wäsche, Vorhänge	419		2'500		3'513	
311300 Anschaffung Hardware	64					
312000 Ver- und Entsorgung Liegenschaften VV	657		500		58	
313000 Dienstleistungen Dritter	38'701		30'000		45'337	
313200 Honorare externe Berater, Gutachter, Fachexperten usw.	5'396					
313300 Informatik-Nutzungsaufwand	6'204		2'400		5'810	
313400 Sachversicherungsprämien	6'704		6'000		6'914	
313700 Steuern und Abgaben	743		5'000		1'116	
314000 Unterhalt an Grundstücken	391					
314100 Unterhalt Strassen/Verkehrswege	932					
314300 Unterhalt übrige Tiefbauten	33'510		140'000		10'329	
314400 Unterhalt Hochbauten, Gebäude	10'656					
314900 Unterhalt übrige Sachanlagen	3'535		17'500		26'388	
315000 Unterhalt Büromöbel und -geräte	525					
315100 Unterhalt Apparate, Masch., Geräte, Fahrz., Werkz.	7'008		22'500		10'127	
315800 Unterhalt immaterielle Anlagen	2'125					
316000 Miete und Pacht Liegenschaften	225		5'000			
316900 Übrige Mieten und Benützungskosten	1'993				1'993	
317000 Reisekosten und Spesen	160				78	
319200 Abgeltung von Rechten	20					
319900 Übriger Betriebsaufwand			25'000		43	
330030 Planmässige Abschreibungen übrige Tiefbauten VV	25'921		33'400		18'454	
330040 Planmässige Abschreibungen Hochbauten VV	3'064		7'100		3'064	
330060 Planmässige Abschreibungen Mobilien VV			3'700			
363200 Beiträge an Gemeinden und Zweckverbände			370'000		350'000	
391000 Interne Verrechnung von Dienstleistungen	153'000		165'000		176'000	
394000 Interne Verrechnung von kalk. Zinsen/Finanzaufwand	3'817		3'200		3'545	
424000 Benützungsgebühren und Dienstleistungen		244'633		120'000		159'326
424001 Gasverkauf		6'314'389		4'000'000		4'718'350
424002 Arbeiten für Dritte/Grundgebühren		3'874		3'000		6'709
424003 Verkauf Biogas		27'987		24'000		32'611
426000 Rückerstattungen und Kostenbeteiligungen Dritter						2'339
431000 Aktivierbare Eigenleistungen auf Sachanlagen		26'853		70'000		6'062
451000 Entnahmen aus Spezialfinanzierungen des EK		3'120'618		718'000		973'567
494000 Interne Verrechnung von kalk. Zinsen/Finanzaufwand		8'297		9'800		20'574
9150 Wasserversorgung	2'094'490	2'094'490	2'011'200	2'011'200	2'111'300	2'111'300
9150 Wasserversorgung	2'094'490	2'094'490	2'011'200	2'011'200	2'111'300	2'111'300
301000 Löhne des Verwaltungs- und Betriebspersonals	262'545		267'600		248'073	
301009 Erstattung von Lohn (Taggelder, EO etc.)					-938	
305000 AG-Beiträge AHV, IV, EO, ALV, Verwaltungskosten	16'344		17'200		15'282	
305200 AG-Beiträge an Pensionskassen	29'656		33'900		29'460	
305300 AG-Beiträge UVG/Haftpflichtvers.	5'246		6'500		6'072	
305400 AG-Beiträge an Familienausgleichskasse	2'851		3'300		2'854	
305900 Übrige AG-Beiträge Soz. Leist. aus Rückstellungen	1'922				2'438	
309000 Aus- und Weiterbildung des Personals	3'265		8'500		3'441	
309900 Übriger Personalaufwand	335		6'000		1'157	
310000 Büromaterial	87					
310100 Betriebs-, Verbrauchsmaterial	58'932		25'000		54'662	
310300 Fachliteratur, Zeitschriften			3'000			
311000 Anschaffung Büromöbel und -geräte	18'603					
311100 Anschaffung Apparate, Masch., Geräte, Fahrz., Werkz.	117'753		112'000		128'297	
311200 Anschaffung Kleider, Wäsche, Vorhänge	460		2'500		3'789	
311300 Anschaffung Hardware	64					
311900 Anschaffung übrige nicht aktivierbare Anlagen					268	
312000 Ver- und Entsorgung Liegenschaften VV	28'153		25'000		22'743	
313000 Dienstleistungen Dritter	111'622		140'000		69'343	
313001 Versandkosten/Allgemeine Verwaltungskosten	409					
313200 Honorare externe Berater, Gutachter, Fachexperten usw.	4'796				3'300	
313300 Informatik-Nutzungsaufwand	6'204				5'802	
313400 Sachversicherungsprämien	8'613		8'000		9'245	
313700 Steuern und Abgaben	988		5'000		1'326	
314000 Unterhalt an Grundstücken	1'397					

ERFOLGSRECHNUNG - EINZELKONTI

Numme Einzelkonti nach Abteilungen	Rechnung 2022		Budget 2022		Rechnung 2021	
	Aufwand	Ertrag	Aufwand	Ertrag	Aufwand	Ertrag
314100		932				
314300		233'337	150'000		73'006	
314400		11'756				
314900		110'650	22'500		126'493	
315100		7'080	19'500		15'578	
315800		2'125				
316000		225				
316900		6'324	8'000		6'324	
317000		160			94	
318100		9'486				
319200		20				
319900		1'751	15'500		1'978	
330030		140'637	155'300		99'378	
330040			22'100		0	
330060		3'627	12'500		1'098	
351000		104'844	208'100		255'704	
361200		589'663	535'000		709'074	
363200					0	
391000		174'000	189'000		202'000	
394000		17'628	10'200		13'957	
424000				1'140'000		1'232'327
424007				1'462	10'000	6'712
425000				780'473	730'000	768'199
426000						2'339
431000				27'753	130'000	60'696
461100				37'808		38'352
494000				3'325	1'200	2'674
9400	Abfallentsorgung	1'124'927	1'124'927	1'044'300	1'044'300	1'096'378
9400	Abfallentsorgung	1'124'927	1'124'927	1'044'300	1'044'300	1'096'378
305900	Übrige AG-Beiträge Soz. Leist. aus Rückstellungen					-324
310000	Büromaterial	66		100		59
310100	Betriebs-, Verbrauchsmaterial	159		1'000		970
310200	Drucksachen, Publikationen	18'645		15'000		14'138
310300	Fachliteratur, Zeitschriften			100		73
311000	Anschaffung Büromöbel und -geräte			1'000		1'201
311100	Anschaffung Apparate, Masch., Geräte, Fahrz., Werkz.	19'705		40'000		33'908
312000	Ver- und Entsorgung Liegenschaften VV	692		200		224
313000	Dienstleistungen Dritter	652'212		720'000		690'160
313001	Versandkosten/Allgemeine Verwaltungskosten	2'685		6'000		5'359
313700	Steuern und Abgaben	12'420		12'300		12'282
314300	Unterhalt übrige Tiefbauten			5'000		
315100	Unterhalt Apparate, Masch., Geräte, Fahrz., Werkz.	22'391		6'000		8'045
316000	Miete und Pacht Liegenschaften	150				150
316100	Mieten, Benützungskosten Mobilien	3'162		3'500		2'475
319900	Übriger Betriebsaufwand	4'878		6'000		3'805
330030	Planmässige Abschreibungen übrige Tiefbauten VV	11'915				3'882
330060	Planmässige Abschreibungen Mobilien VV	55'747		26'200		14'319
351000	Einlagen in Spezialfinanzierungen im EK	120'070				98'613
361200	Entschädigungen an Gemeinden und Zweckverbände	7'593		2'000		
363500	Beiträge an private Unternehmungen			600		600
391000	Interne Verrechnung von Dienstleistungen	192'000		199'000		206'000
394000	Interne Verrechnung von kalk. Zinsen/Finanzaufwand	437		300		439
424000	Benützunggebühren und Dienstleistungen		162'587		80'000	137'275
424002	Arbeiten für Dritte/Grundgebühren		937'161		925'000	927'692
426000	Rückerstattungen und Kostenbeteiligungen Dritter		3'011			
451000	Entnahmen aus Spezialfinanzierungen des EK				27'300	
461100	Entschädigungen von Kantonen und Konkordaten					15'241
463200	Beiträge von Gemeinden und Zweckverbänden		20'000		10'000	14'250
494000	Interne Verrechnung von kalk. Zinsen/Finanzaufwand		2'167		2'000	1'921
9420	Tierkörperentsorgung	5'359	2'343	7'500	3'000	8'613
	Nettoergebnis		3'016		4'500	5'899
9420	Tierkörperentsorgung	5'359	2'343	7'500	3'000	8'613
313000	Dienstleistungen Dritter	5'359		7'500		8'613
424000	Benützunggebühren und Dienstleistungen		2'343		3'000	2'714
9500	Energie	135'962		34'000		191'888
	Nettoergebnis		135'962		34'000	191'888
9500	Energie	135'962		34'000		191'888
310200	Drucksachen, Publikationen			4'000		347
313000	Dienstleistungen Dritter	104'574				176'113
313001	Versandkosten/Allgemeine Verwaltungskosten					2'478
313200	Honorare externe Berater, Gutachter, Fachexperten usw.	28'787		25'000		10'350
363600	Beiträge an private Organisationen ohne Erwerbszweck	2'600		5'000		2'600
9600	Abwasserentsorgung	2'075'443	2'075'443	2'015'100	2'015'100	2'097'544
9600	Abwasserentsorgung	2'075'443	2'075'443	2'015'100	2'015'100	2'097'544
313000	Dienstleistungen Dritter	47'312		50'000		44'470

ERFOLGSRECHNUNG - EINZELKONTI

Numme Einzelkonti nach Abteilungen		Rechnung 2022		Budget 2022		Rechnung 2021	
		Aufwand	Ertrag	Aufwand	Ertrag	Aufwand	Ertrag
313200	Honorare externe Berater, Gutachter, Fachexperten usw.	11'015					
313400	Sachversicherungsprämien	3'779		3'000		3'497	
313700	Steuern und Abgaben	130'797		130'000		130'797	
318100	Tatsächliche Forderungsverluste	9'538					
319900	Übriger Betriebsaufwand			500		26'767	
330030	Planmässige Abschreibungen übrige Tiefbauten VV	43'754		41'500		3'339	
330040	Planmässige Abschreibungen Hochbauten VV	12'738		6'000		6'077	
330060	Planmässige Abschreibungen Mobilien VV	79'886		79'800		79'885	
332090	Planmässige Abschreibungen übrige immaterielle Anlagen			13'200			
351000	Einlagen in Spezialfinanzierungen im EK	1'482'616		1'423'100		1'514'972	
391000	Interne Verrechnung von Dienstleistungen	233'000		252'000		269'000	
394000	Interne Verrechnung von kalk. Zinsen/Finanzaufwand	21'008		16'000		18'741	
424000	Benützungsgebühren und Dienstleistungen		1'972'601		2'000'000		1'978'231
461200	Entschädigungen von Gemeinden und Zweckverbänden		87'948				104'332
494000	Interne Verrechnung von kalk. Zinsen/Finanzaufwand		14'894		15'100		14'981
9610	Kanalisation	280'826	280'826	324'600	324'600	296'894	296'894
9610	Kanalisationen	280'826	280'826	324'600	324'600	296'894	296'894
301000	Löhne des Verwaltungs- und Betriebspersonals					1'733	
305300	AG-Beiträge UVG/Haftpflichtvers.					12	
310100	Betriebs-, Verbrauchsmaterial	311		3'000			
310200	Drucksachen, Publikationen			100			
310300	Fachliteratur, Zeitschriften			100		87	
311000	Anschaffung Büromöbel und -geräte	146					
311100	Anschaffung Apparate, Masch., Geräte, Fahrz., Werkz.	485		20'000			
311200	Anschaffung Kleider, Wäsche, Vorhänge	10'575		1'000			
312000	Ver- und Entsorgung Liegenschaften VV	14'464		25'000		23'747	
313000	Dienstleistungen Dritter	20'242		20'000		46'058	
313200	Honorare externe Berater, Gutachter, Fachexperten usw.	37'334		45'000		20'960	
313300	Informatik-Nutzungsaufwand	5'012		2'500		8'519	
314300	Unterhalt übrige Tiefbauten	188'199		205'000		192'964	
314400	Unterhalt Hochbauten, Gebäude					1'210	
315800	Unterhalt immaterielle Anlagen	8'662		10'000		8'040	
319000	Schadenersatzleistungen			1'500		500	
319900	Übriger Betriebsaufwand			3'000		371	
330030	Planmässige Abschreibungen übrige Tiefbauten VV	-4'603		-11'600		-7'307	
426000	Rückerstattungen und Kostenbeteiligungen Dritter		8'273				3'350
451000	Entnahmen aus Spezialfinanzierungen des EK		272'553		324'600		293'544
9620	Kläranlage	1'424'577	1'424'577	1'342'800	1'342'800	1'338'601	1'338'601
9620	Kläranlage	1'424'577	1'424'577	1'342'800	1'342'800	1'338'601	1'338'601
301000	Löhne des Verwaltungs- und Betriebspersonals	323'258		309'000		318'985	
301009	Erstattung von Lohn (Taggelder, EO etc.)					-1'400	
305000	AG-Beiträge AHV, IV, EO, ALV, Verwaltungskosten	21'358		19'800		19'761	
305200	AG-Beiträge an Pensionskassen	40'089		39'000		39'461	
305300	AG-Beiträge UVG/Haftpflichtvers.	6'790		7'200		7'827	
305400	AG-Beiträge an Familienausgleichskasse	3'725		3'700		3'693	
305900	Übrige AG-Beiträge Soz. Leist. aus Rückstellungen	-2'246				2'713	
309000	Aus- und Weiterbildung des Personals	14'926		12'000		13'578	
309900	Übriger Personalaufwand	300				605	
310000	Büromaterial	135		800		616	
310100	Betriebs-, Verbrauchsmaterial	129'339		130'000		109'256	
310300	Fachliteratur, Zeitschriften	525				200	
311000	Anschaffung Büromöbel und -geräte	2'223		2'000		395	
311100	Anschaffung Apparate, Masch., Geräte, Fahrz., Werkz.	7'226		10'000		14'972	
311200	Anschaffung Kleider, Wäsche, Vorhänge	655		2'000		3'165	
312000	Ver- und Entsorgung Liegenschaften VV	164'137		115'000		151'493	
313000	Dienstleistungen Dritter	52'713		50'000		31'482	
313200	Honorare externe Berater, Gutachter, Fachexperten usw.	30'640		32'000		26'070	
313300	Informatik-Nutzungsaufwand	9'050		2'000		9'983	
313400	Sachversicherungsprämien	2'915				2'943	
313700	Steuern und Abgaben	937				1'100	
314400	Unterhalt Hochbauten, Gebäude	71'496		100'000		98'349	
315100	Unterhalt Apparate, Masch., Geräte, Fahrz., Werkz.	99'446		110'000		71'907	
315800	Unterhalt immaterielle Anlagen					4'965	
316100	Mieten, Benützungskosten Mobilien	490				361	
317000	Reisekosten und Spesen	479		1'000		302	
319900	Übriger Betriebsaufwand			10'000			
330030	Planmässige Abschreibungen übrige Tiefbauten VV	391'962		380'900		391'873	
330060	Planmässige Abschreibungen Mobilien VV	34'857		6'400		6'220	
332090	Planmässige Abschreibungen übrige immaterielle Anlagen	17'151					
363200	Beiträge an Gemeinden und Zweckverbände					7'727	
425000	Verkäufe		76'123				73'523
426000	Rückerstattungen und Kostenbeteiligungen Dritter		15'828				8'754
451000	Entnahmen aus Spezialfinanzierungen des EK		1'322'942		1'342'800		1'256'324
461200	Entschädigungen von Gemeinden und Zweckverbänden		9'684				
9700	Öffentliche Gewässer	194'575	29'358	188'600		1'475'312	
	Nettoergebnis		165'217		188'600		1'475'312

ERFOLGSRECHNUNG - EINZELKONTI

Numme Einzelkonti nach Abteilungen	Rechnung 2022		Budget 2022		Rechnung 2021	
	Aufwand	Ertrag	Aufwand	Ertrag	Aufwand	Ertrag
9700 Öffentliche Gewässer	194'575	29'358	188'600		1'475'312	
313000 Dienstleistungen Dritter	9'988		12'000		34'915	
313100 Planungen und Projektierungen Dritter	27'076		10'000		20'735	
313200 Honorare externe Berater, Gutachter, Fachexperten usw.	16'604		10'000		11'632	
313300 Informatik-Nutzungsaufwand	3'235		2'500		5'724	
313400 Sachversicherungsprämien	76				86	
314000 Unterhalt an Grundstücken	31'080		35'000		25'372	
314100 Unterhalt Strassen/Verkehrswege					159	
314200 Unterhalt Wasserbau					1'279'860	
314300 Unterhalt übrige Tiefbauten	10'442		10'000		751	
330020 Planmässige Abschreibungen Wasserbau VV	13'358		26'500		13'364	
330030 Planmässige Abschreibungen übrige Tiefbauten VV	59'593		59'500		59'592	
330060 Planmässige Abschreibungen Mobilien VV	23'123		23'100		23'122	
461000 Entschädigungen vom Bund		29'358				
9750 Öffentliche Anlagen	213'577	3'289	228'700		281'090	3'858
Nettoergebnis		210'288		228'700		277'232
9750 Öffentliche Anlagen	213'577	3'289	228'700		281'090	3'858
310100 Betriebs-, Verbrauchsmaterial	788				378	
310200 Drucksachen, Publikationen	381		1'000		4'387	
311100 Anschaffung Apparate, Masch., Geräte, Fahrz., Werkz.	41'690		40'000		19'304	
311200 Anschaffung Kleider, Wäsche, Vorhänge					663	
311900 Anschaffung übrige nicht aktivierbare Anlagen	1'087				1'075	
312000 Ver- und Entsorgung Liegenschaften VV	334		4'000		531	
312001 Strom	1'897		2'000		1'442	
313000 Dienstleistungen Dritter	20'432		10'000		13'395	
314000 Unterhalt an Grundstücken	121'184		140'000		210'926	
314100 Unterhalt Strassen/Verkehrswege					2'857	
316100 Mieten, Benützungskosten Mobilien					345	
330030 Planmässige Abschreibungen übrige Tiefbauten VV	25'785		25'700		25'786	
330090 Planmässige Abschreibungen übrige Sachanlagen VV			6'000			
424000 Benützungsgebühren und Dienstleistungen		3'289				3'858
9760 Strassen	3'425'989	265'558	3'406'400	105'000	3'516'937	264'394
Nettoergebnis		3'160'431		3'301'400		3'252'543
9760 Strassen	3'425'989	265'558	3'406'400	105'000	3'516'937	264'394
301000 Löhne des Verwaltungs- und Betriebspersonals	1'129'404		1'036'200		1'091'838	
301009 Erstattung von Lohn (Taggelder, EO etc.)	-33'390				-15'089	
305000 AG-Beiträge AHV, IV, EO, ALV, Verwaltungskosten	71'421		66'400		70'025	
305009 Erstattung von AG-Beiträgen AHV, IV, EO, ALV, Verwaltungskosten	-771				-479	
305200 AG-Beiträge an Pensionskassen	114'109		110'100		110'288	
305300 AG-Beiträge UVG/Haftpflichtvers.	22'685		23'800		27'646	
305400 AG-Beiträge an Familienausgleichskasse	12'458		12'100		13'080	
305409 Erstattung von AG-Beiträgen an Familienausgleichskasse	-135				-90	
309000 Aus- und Weiterbildung des Personals	5'389		8'000		666	
309900 Übriger Personalaufwand	1'804		800		1'150	
310000 Büromaterial	1'003		1'000		1'254	
310100 Betriebs-, Verbrauchsmaterial	117'684		100'000		103'365	
310200 Drucksachen, Publikationen	66				344	
310300 Fachliteratur, Zeitschriften	220					
311100 Anschaffung Apparate, Masch., Geräte, Fahrz., Werkz.	82'239		85'000		88'363	
311200 Anschaffung Kleider, Wäsche, Vorhänge	16'627		10'000		9'239	
312000 Ver- und Entsorgung Liegenschaften VV	15'933					
312001 Strom	104'536		110'500		116'198	
313000 Dienstleistungen Dritter	23'418		30'000		68'958	
313200 Honorare externe Berater, Gutachter, Fachexperten usw.	57'445		60'000		44'914	
313400 Sachversicherungsprämien	10'273				10'273	
313700 Steuern und Abgaben	12'688		24'000		13'545	
314100 Unterhalt Strassen/Verkehrswege	354'834		400'000		391'002	
314101 Winterdienst	81'298		100'000		241'235	
314300 Unterhalt übrige Tiefbauten	1'480				476	
314400 Unterhalt Hochbauten, Gebäude	321				170	
315100 Unterhalt Apparate, Masch., Geräte, Fahrz., Werkz.	88'148		80'000		84'884	
315800 Unterhalt immaterielle Anlagen			3'500		6'721	
316000 Miete und Pacht Liegenschaften	4'450		6'200		7'850	
316100 Mieten, Benützungskosten Mobilien	658				3'300	
317000 Reisekosten und Spesen	2'325		4'000		2'760	
319000 Schadenersatzleistungen	1'382				500	
319900 Übriger Betriebsaufwand	271		3'000			
330010 Planmässige Abschreibungen Strassen und Verkehrswege VV	924'101		906'300		827'241	
330030 Planmässige Abschreibungen übrige Tiefbauten VV	92'323		92'300		92'323	
330060 Planmässige Abschreibungen Mobilien VV	109'293		133'200		102'988	
412000 Konzessionen		7'000				
426000 Rückerstattungen und Kostenbeteiligungen Dritter		52'301				6'435
461000 Entschädigungen vom Bund		19'455				19'363
461100 Entschädigungen von Kantonen und Konkordaten		81'802				103'258
461200 Entschädigungen von Gemeinden und Zweckverbänden						30'339
491000 Interne Verrechnung von Dienstleistungen		105'000		105'000		105'000
9810 Landwirtschaft	15'951	132	17'500	500	15'900	132

ERFOLGSRECHNUNG - EINZELKONTI

Numme Einzelkonti nach Abteilungen	Rechnung 2022		Budget 2022		Rechnung 2021	
	Aufwand	Ertrag	Aufwand	Ertrag	Aufwand	Ertrag
Nettoergebnis		15'819		17'000		15'768
9810 Landwirtschaft	15'951	132	17'500	500	15'900	132
300000 Entschädig.Tag-/Sitzungsgelder Behörden & Kommiss.	1'759		2'000		1'759	
305000 AG-Beiträge AHV, IV, EO, ALV, Verwaltungskosten	113				113	
305300 AG-Beiträge UVG/Haftpflichtvers.	20				16	
305400 AG-Beiträge an Familienausgleichskasse	20				21	
310100 Betriebs-, Verbrauchsmaterial			500			
313000 Dienstleistungen Dritter	2'557		5'000		2'508	
363600 Beiträge an private Organisationen ohne Erwerbszweck	3'900		5'000		3'900	
363700 Beiträge an private Haushalte	7'583		5'000		7'583	
463100 Beiträge von Kantonen und Konkordaten		132		500		132
9850 Forst, Waldwirtschaft	835'322	526'668	800'000	350'800	896'181	607'080
Nettoergebnis		308'654		449'200		289'101
9860 Forst, Allgemeines	436'105	248'574	426'500	162'500	429'122	234'055
Nettoergebnis		187'531		264'000		195'067
9860 Forst, Allgemeines	436'105	248'574	426'500	162'500	429'122	234'055
301000 Löhne des Verwaltungs- und Betriebspersonals	262'156		265'500		258'709	
301009 Erstattung von Lohn (Taggelder, EO etc.)	-2'389				-888	
305000 AG-Beiträge AHV, IV, EO, ALV, Verwaltungskosten	16'680		17'000		16'562	
305200 AG-Beiträge an Pensionskassen	32'994		32'800		32'429	
305300 AG-Beiträge UVG/Haftpflichtvers.	13'310		14'900		14'393	
305400 AG-Beiträge an Familienausgleichskasse	2'909		3'200		3'094	
309000 Aus- und Weiterbildung des Personals	1'735		1'500		3'582	
309900 Übriger Personalaufwand	4'324		5'000		3'794	
310000 Büromaterial	202		200		48	
310100 Betriebs-, Verbrauchsmaterial	12'683		12'000		21'290	
310200 Drucksachen, Publikationen	1'313				203	
310300 Fachliteratur, Zeitschriften	181		100		98	
310400 Lehrmittel					60	
310600 Medizinisches Material	267		300		181	
311100 Anschaffung Apparate, Masch., Geräte, Fahrz., Werkz.	18'463		23'000		18'686	
311200 Anschaffung Kleider, Wäsche, Vorhänge	9'412		7'000		3'337	
311800 Anschaffung immaterielle Anlagen	409					
311900 Anschaffung übrige nicht aktivierbare Anlagen					2'531	
313000 Dienstleistungen Dritter	607		1'500		153	
313400 Sachversicherungsprämien	4'297				4'474	
313700 Steuern und Abgaben	1'788				4'784	
314400 Unterhalt Hochbauten, Gebäude	1'926				1'077	
315100 Unterhalt Apparate, Masch., Geräte, Fahrz., Werkz.	39'047		24'000		27'000	
317000 Reisekosten und Spesen	7'115		4'000		7'022	
319900 Übriger Betriebsaufwand	276		6'000		104	
330020 Planmässige Abschreibungen Wasserbau VV	70				70	
330030 Planmässige Abschreibungen übrige Tiefbauten VV	1'135		3'400		1'135	
330040 Planmässige Abschreibungen Hochbauten VV	5'195		5'100		5'195	
426000 Rückerstattungen und Kostenbeteiligungen Dritter						139
460050 Anteil am Ertrag Eidg. Mineralölsteuer		1'002		1'000		803
463100 Beiträge von Kantonen und Konkordaten		9'101		8'000		2'761
491000 Interne Verrechnung von Dienstleistungen		238'472		153'500		230'351
9870 Forstkulturen	33'360		11'000		27'465	1'056
Nettoergebnis		33'360		11'000		26'409
9870 Forstkulturen	33'360		11'000		27'465	1'056
310100 Betriebs-, Verbrauchsmaterial	6'377		6'000		4'397	
311000 Anschaffung Büromöbel und -geräte	26					
363500 Beiträge an private Unternehmungen	511					
391000 Interne Verrechnung von Dienstleistungen	26'446		5'000		23'068	
463100 Beiträge von Kantonen und Konkordaten						1'056
9880 Holzernte	167'656	112'573	156'000	50'800	239'967	217'790
Nettoergebnis		55'084		105'200		22'177
9880 Holzernte	167'656	112'573	156'000	50'800	239'967	217'790
309000 Aus- und Weiterbildung des Personals	2'494		2'000			
310100 Betriebs-, Verbrauchsmaterial	18'647		18'000		15'433	
311800 Anschaffung immaterielle Anlagen	2'391		1'000		3'079	
312000 Ver- und Entsorgung Liegenschaften VV	2'769		10'000		3'773	
313000 Dienstleistungen Dritter	51'939		70'000		114'397	
313400 Sachversicherungsprämien	182					
314000 Unterhalt an Grundstücken					16'856	
314100 Unterhalt Strassen/Verkehrswege			5'000			
314400 Unterhalt Hochbauten, Gebäude	6'468				582	
363500 Beiträge an private Unternehmungen	356					
391000 Interne Verrechnung von Dienstleistungen	82'410		50'000		85'848	
425000 Verkäufe		92'892		50'000		155'326
447000 Pacht- und Mietzinse Liegenschaften VV		1'000		800		600
463100 Beiträge von Kantonen und Konkordaten		18'681				61'864
9890 Unterhalt Forststrassen	50'593		85'000	15'000	62'345	14'553

ERFOLGSRECHNUNG - EINZELKONTI

Numme Einzelkonti nach Abteilungen	Rechnung 2022		Budget 2022		Rechnung 2021	
	Aufwand	Ertrag	Aufwand	Ertrag	Aufwand	Ertrag
Nettoergebnis		50'593		70'000		47'792
9890 <u>Unterhalt Forststrassen</u>	<u>50'593</u>		<u>85'000</u>	<u>15'000</u>	<u>62'345</u>	<u>14'553</u>
313000 Dienstleistungen Dritter	50'593		75'000		6'537	
314100 Unterhalt Strassen/Verkehrswege					11'898	
316100 Mieten, Benützungskosten Mobilien					19'682	
391000 Interne Verrechnung von Dienstleistungen			10'000		24'227	
463100 Beiträge von Kantonen und Konkordaten				15'000		14'553
9900 <u>Unterhalt Verbauungen</u>	<u>19'416</u>		<u>7'000</u>		<u>898</u>	
Nettoergebnis		19'416		7'000		898
9900 <u>Unterhalt Verbauungen</u>	<u>19'416</u>		<u>7'000</u>		<u>898</u>	
310100 Betriebs-, Verbrauchsmaterial	334				279	
313000 Dienstleistungen Dritter	115					
391000 Interne Verrechnung von Dienstleistungen	18'967		7'000		620	
9910 <u>Forstliche Nebennutzungen</u>	<u>14'232</u>	<u>3'200</u>	<u>7'000</u>	<u>2'500</u>	<u>16'584</u>	<u>985</u>
Nettoergebnis		11'032		4'500		15'598
9910 <u>Forstliche Nebennutzungen</u>	<u>14'232</u>	<u>3'200</u>	<u>7'000</u>	<u>2'500</u>	<u>16'584</u>	<u>985</u>
310100 Betriebs-, Verbrauchsmaterial	1'461		4'000		212	
313000 Dienstleistungen Dritter					3'460	
391000 Interne Verrechnung von Dienstleistungen	12'771		3'000		12'912	
425000 Verkäufe		3'200		2'500		985
9920 <u>Gemeinwirtschaftliche Leistungen</u>	<u>8'287</u>		<u>1'500</u>		<u>2'335</u>	
Nettoergebnis		8'287		1'500		2'335
9920 <u>Gemeinwirtschaftliche Leistungen</u>	<u>8'287</u>		<u>1'500</u>		<u>2'335</u>	
391000 Interne Verrechnung von Dienstleistungen	8'287		1'500		2'335	
9930 <u>Arbeiten für Dritte</u>	<u>105'673</u>	<u>162'321</u>	<u>106'000</u>	<u>120'000</u>	<u>117'466</u>	<u>138'642</u>
Nettoergebnis	56'648		14'000		21'176	
9930 <u>Arbeiten für Dritte</u>	<u>105'673</u>	<u>162'321</u>	<u>106'000</u>	<u>120'000</u>	<u>117'466</u>	<u>138'642</u>
310100 Betriebs-, Verbrauchsmaterial	38		1'000			
313000 Dienstleistungen Dritter	15'814		35'000		36'123	
315100 Unterhalt Apparate, Masch., Geräte, Fahrz., Werkz.	229					
391000 Interne Verrechnung von Dienstleistungen	89'592		70'000		81'343	
424000 Benützungsgebühren und Dienstleistungen		162'321		120'000		138'642
99 <u>Abschluss</u>	<u>5'689'084</u>			<u>229'600</u>	<u>8'191'646</u>	
Nettoergebnis		5'689'084	229'600			8'191'646
9999 <u>Abschluss</u>	<u>5'689'084</u>			<u>229'600</u>	<u>8'191'646</u>	
Nettoergebnis		5'689'084	229'600			8'191'646
9999 <u>Abschluss</u>	<u>5'689'084</u>			<u>229'600</u>	<u>8'191'646</u>	
900000 Ertragsüberschuss Erfolgsrechnung	5'689'084				8'191'646	
900100 Aufwandüberschuss Erfolgsrechnung				229'600		

INVESTITIONSRECHNUNG - EINZELKONTI

Nummer	Einzelkonti nach Abteilungen	Rechnung 2022		Budget 2022		Rechnung 2021	
		Ausgaben	Einnahmen	Ausgaben	Einnahmen	Ausgaben	Einnahmen
	INVESTITIONSRECHNUNG	12'752'701	12'752'701	16'074'150	16'074'150	25'959'502	25'959'502
0	Investitionen Verwaltungsvermögen	11'862'481	11'862'481	14'454'150	14'454'150	21'459'502	21'459'502
20	Finanzen		3'000			200'000	117'480
	Nettoergebnis	3'000					82'520
2040	Kapitaldienst, Beteiligungen, Darlehen		3'000			200'000	117'480
	Nettoergebnis	3'000					82'520
2000.5460.000	Darlehen Tennisclub Burgmoos A-Nr. 100986					200'000	
2000.6460.000	Amortisation Darlehen Tennisclub Burgmoos A-Nr. 100986		3'000				
2000.6440.001	Rückzahlung/Amortisation Darlehen GBR A-Nr. 100785						117'480
22	Bildung	2'139'894		3'950'000		9'302'468	
	Nettoergebnis		2'139'894		3'950'000		9'302'468
2200	Schule	10'517					
	Nettoergebnis		10'517				
2220.5540.000	Beteiligung ZV Berufswahlschule Bezirk Horgen A-Nr. 101060	10'517					
2500	Schulliegenschaften	2'129'377		3'950'000		9'302'468	
	Nettoergebnis		2'129'377		3'950'000		9'302'468
2018.5040.002	SA Töss, Projektierung Erweiterung A-Nr. 100962					-10'843	
2250.5060.002	Techn. Aus-/Umrüstung aller Schulzimmer Primarschule A-Nr. 100932					29'820	
2500.5040.001	SA Boden, Heizung A-Nr. 100816			50'000		15'177	
2500.5040.002	SA Boden, Sanierung Garderobe Turnhalle, A-Nr. 100817					8'569	
2500.5040.004	Schulanlage Feld 1, Sanierung / Aufstockung A-Nr. 101076/100818	1'170'783		2'000'000		5'482'096	
2500.5040.006	SH Breiten, Sanierung Türen, Wärmedämmung Dach, Brandschutz, Fassade A-Nr. 1010	105'867		230'000		273'438	
2500.5040.012	Projektierungskredit Dreifach-Turnhalle A-Nr. 100917	681'385		1'150'000		220'983	
2500.5040.016	SA Boden, Sanierung Flachdach A-Nr. 101083 / 100982	-41'683				348'841	
2500.5040.017	SA Boden, Sanierung Fassade, A-Nr- 101040 / 100820					64	
2500.5040.018	SA Boden Sanierung Fassaden in Etappen A-Nr. 101004			100'000			
2500.5040.019	SA Feld1 Ersatz alte Schliessanlage A-Nr. 101084 / 101005	105'000		100'000			
2500.5040.020	SA Feld2 Ersatz Beleuchtung durch LED Turnhalle/Singsaal A-Nr. 101006			80'000			
2500.5040.021	Schulhaus Breiten, Sanierung Teerplatz mit Ballfang A-Nr. 101007	4'213		140'000			
2500.5040.029	SA Töss, Erweiterung A-Nr. 100998/100787	8'495				2'194'880	
2500.5060.000	SA Feld, Ersatz Heizung A-Nr. 101077 / 100821	74'875				705'380	
2500.5060.001	Schulhäuser Alarmierungsprojekt A-Nr. 100822	20'444		100'000		34'063	
40	Liegenschaften	3'073'174		930'000		124'801	
	Nettoergebnis		3'073'174		930'000		124'801
4000	Liegenschaften Verwaltungsvermögen	3'073'174		930'000		124'801	
	Nettoergebnis		3'073'174		930'000		124'801
4020.5040.000	GH II Planung Erweiterung GH2 ND20			320'000			
4030.5040.000	Werkhof Untere Schwanden Stahlbaubühne A-Nr. 101085/101009	99'769		110'000			
4040.5040.000	Neues Feuerwehrgebäude A-Nr. 100936	163'681		250'000		10'094	
4110.5040.000	JFZ, Ausbau A-Nr. 100937					25'697	
4110.5040.001	Gerbestr. 19 JFZ Sanierung aller WC inkl. Abwasserrohre A-Nr. 101011			150'000			
4170.5040.000	Sanierung WC-Anlage Horn A-Nr. 101050			100'000			
4200.5040.000	KiTa neue Gastküche inkl. Lüftung/Boden A-Nr. 101044					89'010	
4220.5000.000	Land Walder Kat.-Nr. 8515 (Pavillon) A-Nr. 101064	890'220					
4220.5040.000	Pavillon, Haslenstrasse 8, Samstagern A-Nr. 101065	1'800'000					
4750.5030.000	Seebad neuer Spielplatz hinterer Teil A-Nr. 101089 /101059	119'504					
60	Sicherheit und Einwohnerwesen	29'695					
	Nettoergebnis		29'695				
6050	Zivilschutz	29'695					
	Nettoergebnis		29'695				
6050.5540.000	Beteiligung ZV Zweckverband Zivilschutz Zimmerberg A-Nr. 101061	29'695					
80	Gesellschaft					6'548'515	
	Nettoergebnis						6'548'515
8100	Alterszentrum im Wisli					6'548'515	
	Nettoergebnis						6'548'515
8100.5040.000	Neubauten Wisli/betriebliche Organisationsform A-Nr. 101051/100996/100824					48'515	
8100.5440.000	Darlehen RISA Liegenschaften AG Grundpfandgesichert A-Nr. 101054					4'500'000	
8100.5540.001	Beteiligung RISA Wisli AG A-Nr. 101048					2'000'000	
90	Werke	5'892'050	724'668	8'854'000	720'150	4'438'354	727'884
	Nettoergebnis		5'167'382		8'133'850		3'710'470
9050	Gasversorgung	40'500	4'105	250'000		72'142	20'390
	Nettoergebnis		36'395		250'000		51'753
2018.6370.000	Gas-Anschlussgebühren (2019) A-Nr. 100883						20'390
9050.5030.000	Reidholzstrasse, Ringschluss A-Nr. 100966/100826					460	
9050.5030.003	Stationsstrasse 3. + 4. Etappe A-Nr. 101070/100829	15'379					
9050.5030.007	RED Poststr. Leitungsersatz A-Nr. 101106 / 100940	22'328				11'687	
9050.5030.008	Sennhüttenstr. Leitungsersatz A-Nr. 100941	-4'199				4'199	
9050.5030.009	QP Burghalden, Leitungsersatz A-Nr. 100921					47'775	
9050.5030.011	Frohbergstr. Ringschluss A-Nr. 100929					3'238	
9050.5030.012	Bergstrasse Leitungsersatz A-Nr. 101013 / 100943	4'572				4'253	
9050.5030.014	Sennhüttenstrasse Leitungsersatz Gas A-Nr. 101018			70'000			
9050.5030.022	Grenzbach Leitungsumlegung A-Nr. 100989			30'000			
9050.5030.025	Gartenstrasse Gas A-Nr. 101114 / 101013	2'418		100'000			
9050.5030.171	Stationsstrasse 2. Etappe A-Nr. 100808					530	
9050.5060.001	Fahrzeuersatz Brückenwagen mit Kran A-Nr. 101016			50'000			
9050.6370.000	Anschlussgebühren Gas A-Nr. 101075		4'105				

INVESTITIONSRECHNUNG - EINZELKONTI

Nummer	Einzelkonti nach Abteilungen	Rechnung 2022		Budget 2022		Rechnung 2021	
		Ausgaben	Einnahmen	Ausgaben	Einnahmen	Ausgaben	Einnahmen
9150	Wasserversorgung	1'683'488		2'055'000		1'413'823	-154'820
	Nettoergebnis		1'683'488		2'055'000		1'568'643
2018.5030.005	Rosshergquellen, Sanierung (Kuhn) A-Nr. 100831	64'332				13'948	
9150.5030.000	Glärnischstr. / Reidholzstr., Leitungersatz A-Nr. 100967/100832					2'851	
9150.5030.003	Rosshergquellen, Sanierung (Hurd) A-Nr. 100835	-10'256				-13'079	
9150.5030.004	Stationsstrasse 3. + 4. Etappe A-Nr. 101069/100836	524				16'177	
9150.5030.005	Bergstrasse (Kreiselpjekt) A-Nr. 100837	-92'158				66'667	
9150.5030.006	Reservoir Geisser Instandstellung Druckleitung, Pumpen A-Nr. 100838	9'876				12'404	
9150.5030.008	Rosshergquellen, Sanierung (Sennrüti 1, 2, 3) A-Nr. 100944	155'238				704'896	
9150.5030.009	Rosshergquellen, Sanierung (Bruhin) A-Nr. 100945					34'657	
9150.5030.011	Frohbergst. Wasserleitung 3. Etappe A-Nr. 100928	9'761				5'824	
9150.5030.012	RED Kirchenstrasse. Leitungersatz A-Nr. 101091 / 100946	167'966		60'000		37'622	
9150.5030.013	Sennhütten-, Feld-, Reidholzstrasse A-Nr. 100947			520'000			
9150.5030.014	QP Burghalden, Leitungersatz A-Nr. 101090 / 100922					306'165	
9150.5030.015	Bergstrasse, Leitungersatz A-Nr. 101112 / 100948	103'807				93'513	
9150.5030.017	Weberrüti, Leitungersatz A-Nr. 101092 / 100949					81'362	
9150.5030.022	Grenzbach, Leitungsumlegung A-Nr. 100987			25'000			
9150.5030.023	Löschschtz Mistlibühl, Löschwasserreserve A-Nr. 101021	2'250		90'000		420	
9150.5030.025	Gartenstrasse Wasser A-Nr. 101014	2'656		50'000			
9150.5030.026	Rosshergquellen, Sanierung (Quellableitung) A-Nr. 101019	975'978		850'000			
9150.5030.027	Rosshergquellen Sanierung (Kleinreservoir Bruhin) A-Nr. 101020	175'410		280'000			
9150.5030.028	Rosshergstrasse Wasser A-Nr. 101023			50'000			
9150.5030.029	Trinkwasser in Notlagen, Massnahmen AWEL A-Nr. 101023	98'177		80'000			
9150.5030.171	Stationsstrasse 2. Etappe A-Nr. 100811					19'967	
9150.5040.000	Reservoirdächer für PV-Nutzung (Energistadt A-Nr. 100839	-15'474				6'969	
9150.5060.000	Verbrauchsüberwachung Steuerung Rittmeyer A-Nr. 100783					23'461	
9150.5060.001	Fahrzeugsersatz Brückenwagen mit Kran A-Nr. 101017	35'400		50'000			
9150.6370.000	Anschlussgebühren A-Nr. 100840						-154'820
9400	Abfallbewirtschaftung	269'890		309'000		17'418	
	Nettoergebnis		269'890		309'000		17'418
9400.5030.000	Sammelstelle Hafen Unterflurcontainer A-Nr. 101045 / 100915					2'366	
9400.5030.001	UFC Dorfstrasse A-Nr. 101104 / 101024	57'108		24'000		15'053	
9400.5030.002	UFC Keragareal A-Nr. 101105 / 101025	88'501		165'000			
9400.5090.000	Videoüberwachung Sammenstellen A-Nr. 101026	124'280		120'000			
9510	Fernwärmebetrieb	123'204		165'000			
	Nettoergebnis		123'204		165'000		
9510.5030.000	Fernwärmebetrieb, Niedertemperaturnetz A-Nr. 101049	123'204		165'000			
9610	Kanalisationen	644'365	596'121	890'000		1'760'700	845'686
	Nettoergebnis		48'245		890'000		915'014
9610.5020.000	Glärnisch-, Reidholzstr. Meteorkanal A-Nr. 100799					44'692	
9610.5020.003	Stationsstrasse 3. + 4. Etappe A-Nr. 101068/100844	24'892				22'276	
9610.5020.007	Kanalsanierungen 2019 A-Nr. 100971/100848					152'797	
9610.5030.002	Bergstrasse Ersatz Mischwasserkanal A-Nr. 101098 / 100981	551				189'124	
9610.5030.003	Stationsstrasse 3. + 4. Etappe A-Nr. 100950					-212	
9610.5030.004	Dorfstrasse Umlegung Hauptsammelkanal A-Nr. 101095 / 100951					827'191	
9610.5030.009	Kanalsanierungen 2020 A-Nr. 100918					212	
9610.5030.010	Schwyzstrasse A-Nr. 100923	5'907		30'000			
9610.5030.011	Sennhütten-, Feld-, Reidholzstrasse A-Nr. 100953			120'000			
9610.5030.012	RED Kanalbauten Dorfkern A-Nr. 101096 / 100954	218'683		170'000		109'448	
9610.5030.014	Frohbergstrasse, Kanalisation A-Nr. 100927	17'387				14'180	
9610.5030.015	Kanalsanierungen 2021 A-Nr. 101099 / 100999	7'248				222'425	
9610.5030.016	Leitungsumlegung Burgmoos A-Nr. 101100 / 101027	92'851		100'000			
9610.5030.017	Pumpwerk Schmittenbrunnen A-Nr. 101107 / 101042	30'052				78'414	
9610.5030.018	Kanalsanierung 2022 A-Nr. 101028			300'000			
9610.5030.020	Ersatz SW-Kanal Seestrasse 35/39 A-Nr. 101102 / 101057	37'739					
9610.5030.021	Unterhaltsarbeiten Schachtbauwerke A-Nr. 101103 / 101058	49'274					
9610.5030.025	Gartenstrasse Abwasser A-Nr. 101015	15'000		50'000			
9610.5030.171	Stationsstr. 2.Etappe, Kanalsanierung A-Nr. 100977/100875					23'233	
9610.5290.000	GEP Überarbeitung A-Nr. 100955	144'781		120'000		76'920	
9610.6300.000	Investitionsbeitrag Kanton Entlastungskanal						113'795
9610.6310.000	Investitionsbeitrag Bund Entlastungskanal						398'282
9610.6370.000	Kanalisationsanschlussgebühren A-Nr. 100850		596'121				333'609
9620	Kläranlage	62'044	25'243			622'980	16'629
	Nettoergebnis		36'802				606'351
2018.5020.000	ARA Mülener, Sanierung A-Nr. 100346					345'789	
9620.5030.004	Einbau Denitrifikationszone im Biologiebecken 1 und 2 A-Nr. 101101 / 101043	41'831				11'455	
9620.5030.006	Notstromspeisung für die ARA A-Nr. 101055/101002					56'850	
9620.5060.001	Abdeckung Stapelbehälter (Geruchsemissionen, CO2 Abbau, Energieoptimierung) A-Nr.	20'213				208'885	
9620.6620.000	Rückzahlung von Investitionsbeiträgen an Gemeinden und Zweckverbände A-Nr. 100976/100856		25'243				16'629
9700	Öffentliche Gewässer	184'471		505'000	720'150	-1'219'822	
	Nettoergebnis		184'471	215'150		1'219'822	
9700.5020.000	Müllbach Sanierung Alllasten A-Nr. 100857					-1'252'946	
9700.5020.006	Göldibach, Hochwasserentlastung A-Nr. 100930	37'440		100'000		63'975	
9700.5020.007	Seeuferbauten, Hafemole und Ufermauern A-Nr. 100957			100'000			
9700.5020.008	Dorfbach Sanierung A-Nr. 101029	146'073		145'000		18'712	
9700.5020.009	Grenzbach Sanierung, Gewässer A-Nr. 100988	958				438	
9700.5020.010	Müllibach, Hochwasserschäden			160'000			
9700.5020.011	Natürliches Seeufer Garnhänki A-Nr. 101047					-50'000	
9700.6310.000	Bundes-/Staatsbeitrag Alllasten A-Nr. 100857				720'150		
9750	Öffentliche Anlagen			100'000			
	Nettoergebnis				100'000		
9750.5090.000	Horn-Areal SWOP Freizeit/Tischtennis/usw.A-Nr. 101010			100'000			

INVESTITIONSRECHNUNG - EINZELKONTI

Nummer	Einzelkonti nach Abteilungen	Rechnung 2022		Budget 2022		Rechnung 2021	
		Ausgaben	Einnahmen	Ausgaben	Einnahmen	Ausgaben	Einnahmen
9760	Strassen	2'884'088	99'200	4'580'000		1'771'113	
	Nettoergebnis		2'784'888		4'580'000		1'771'113
2018.5010.004	Veloparkplatz A-Nr. 100861					12'255	
9760.5010.002	Schwyzzerstrasse A-Nr. 100862	8'620		30'000		7'524	
9760.5010.003	Frohbergstr., 3. Etappe A-Nr. 100863	-28'103				162'577	
9760.5010.004	Sennhütten-, Feld-, Reidholzstr. A-Nr. 100864	38'236				58'790	
9760.5010.005	Stationsstr., 3. + 4. Etappe A-Nr. 101067/100865	-43'937				16'890	
9760.5010.006	RED A-Nr. 101078 / 100866	2'232'511		2'300'000		418'898	
9760.5010.008	Chrumbächli, Fusswegverbindung und Brücke A-Nr. 101079 / 100869	83'890				129'799	
9760.5010.011	Autobrücke Sagi A-Nr. 100980/100870	7'124		20'000		331'461	
9760.5010.017	QP Burghalden Strassenbau A-Nr.101080/ 100926					209'296	
9760.5010.019	Dorfzentrum / Eingangstore A-Nr. 101086 / 101031	26'062		100'000		137'607	
9760.5010.020	Dorfzentrum Beleuchtung A-Nr. 101087 /101032	179'224		150'000		9'221	
9760.5010.021	Bergstrasse (Kreiselpjekt Kanton) A-Nr. 101033			1'370'000			
9760.5010.023	Smart Village (Elektranten) Dorfzentrum A-Nr. 101088 / 101034	116'005		165'000		105'958	
9760.5010.025	Gartenstrasse A-Nr. 101036	10'798		50'000			
9760.5010.026	Rossbergstrasse A-Nr. 101037	7'440		180'000			
9760.5010.027	Tempo 30 Feld/Burghalden A-Nr. 101062	14'452					
9760.5010.028	Tempo 30 Bergstrasse A-Nr. 101063	15'398					
9760.5010.034	Stationsstr. Belagsanierung 2. Etappe A-Nr. 100759					-42'850	
9760.5010.042	Glärnischstr. A-Nr. 100760					4'290	
9760.5010.051	Dorfzentrum (RED), LWL A-Nr. 100931					-10'302	
9760.5010.053	Gerlisbergstrasse Belagssan. und Ausweichstellen A-Nr. 101082 /100960	24'724				64'867	
9760.5060.001	Ersatz Kommunalfahrzeug VM 1300 A-Nr. 101003					154'833	
9760.5060.002	Ersatz Kommunalfahrzeug VM 7000 A-Nr. 101035	191'644		215'000			
9760.6300.007	Bundesbeitrag RED A-Nr., 100866		99'200				
99	Abschluss VV	727'668	11'134'813	720'150	13'734'000	845'364	20'614'138
	Nettoergebnis	10'407'145		13'013'850		19'768'774	
9999	Abschluss VV	727'668	11'134'813	720'150	13'734'000	845'364	20'614'138
	Nettoergebnis	10'407'145		13'013'850		19'768'774	
9999.5900.000	Passivierte Einnahmen VV	727'668		720'150		845'364	
9999.6900.000	Aktivierete Ausgaben VV		11'134'813		13'734'000		20'614'138
9	Investitionen Finanzvermögen	890'220	890'220	1'620'000	1'620'000	4'500'000	4'500'000
43	Liegenschaften Finanzvermögen		890'220	1'620'000		4'490'385	4'500'000
	Nettoergebnis	890'220			1'620'000	9'615	
4300	Liegenschaften Finanzvermögen		890'220	1'620'000		4'490'385	4'500'000
	Nettoergebnis	890'220			1'620'000	9'615	
2045.7740.000	Realisierter Gewinn Kat. 8516 Risa Liegenschaften AG zugunsten Erfolgsrechnung					4'500'000	
2045.8040.000	Erlös Kat. 8516 RISA Liegenschaften AG						4'500'000
4350.7040.000	Seestr. 82 Brandschutz + Sanierung DU/WC, Dachgeschoss A-Nr. 100881					-9'615	
4380.7040.000	Abbruch Liegenschaften Erlenstrasse 7+9 A-Nr. 100907+100902			100'000			
4410.7040.000	Breitenstrasse 1, Energetische Sanierung			1'520'000			
4590.8500.000	Übertragung von Grundstücken ins VV A-Nr. 100892		890'220				
999	Abschluss FV	890'220	890'220	1'620'000	1'620'000	9'615	9'615
	Nettoergebnis		890'220	1'620'000		9'615	
9999	Abschluss FV	890'220	890'220	1'620'000	1'620'000	9'615	9'615
	Nettoergebnis		890'220	1'620'000		9'615	
9999.7990.000	Abgang Sachanlagen FV	890'220				9'615	
9999.8990.000	Zugang Sachanlagen FV				1'620'000		

Anhang

Anlagenpiegel - Verwaltungsvermögen

Allgemeiner Haushalt	Anschaffungswerte				Kumulierte Abschreibungen				Buchwert 31.12.2022	
	Stand 01.01.2022	Zugänge (+) Abgänge (-)	Umgliederungen (+/-)	Stand 31.12.2022	Stand 01.01.2022	Planm. Abschreib.	Ausserplanm. Abschr. / WB	Abgänge (+)		Stand 31.12.2022
Total Sachanlagen	137'895'724.31	8'171'910.26	0.00	146'067'634.57	-83'440'107.77	-3'644'502.22	0.00	0.00	-87'084'609.99	58'983'024.58
Total Immaterielle Anlagen	1'090'502.95	0.00	0.00	1'090'502.95	-716'969.72	-58'756.00	0.00	0.00	-775'725.72	314'777.23
Total Darlehen	6'932'120.00	-3'000.00	0.00	6'929'120.00	0.00	0.00	0.00	0.00	0.00	6'929'120.00
Total Beteiligungen	3'025'000.00	40'212.00	0.00	3'065'212.00	0.00	0.00	0.00	0.00	0.00	3'065'212.00
Total Investitionsbeiträge	1'113'851.10	0.00	0.00	1'113'851.10	-1'078'596.70	2'364.00	0.00	0.00	-1'076'232.70	37'618.40
Total Verwaltungsvermögen	150'057'198.36	8'209'122.26	0.00	158'266'320.62	-85'288'656.61	-3'700'894.22	0.00	0.00	-88'936'568.41	69'329'752.21

Eigenwirtschaftsbetrieb Wasserwerk	Anschaffungswerte				Kumulierte Abschreibungen				Buchwert 31.12.2022	
	Stand 01.01.2022	Zugänge (+) Abgänge (-)	Umgliederungen (+/-)	Stand 31.12.2022	Stand 01.01.2022	Planm. Abschreib.	Ausserplanm. Abschr. / WB	Abgänge (+)		Stand 31.12.2022
Total Sachanlagen	11'863'269.60	1'683'487.63	0.00	13'546'757.23	-4'812'259.65	-144'264.00	0.00	0.00	-4'956'523.65	8'590'233.58
Total Immaterielle Anlagen	557'024.15	0.00	0.00	557'024.15	-557'024.15	0.00	0.00	0.00	-557'024.15	0.00
Total Darlehen	0.00	0.00	0.00	0.00	0.00	0.00	0.00	0.00	0.00	0.00
Total Beteiligungen	0.00	0.00	0.00	0.00	0.00	0.00	0.00	0.00	0.00	0.00
Total Investitionsbeiträge	0.00	0.00	0.00	0.00	0.00	0.00	0.00	0.00	0.00	0.00
Total Verwaltungsvermögen	12'420'293.75	1'683'487.63	0.00	14'103'781.38	-5'369'283.80	-144'264.00	0.00	0.00	-5'513'547.80	8'590'233.58

Abwasserbeseitigung	Anschaffungswerte				Kumulierte Abschreibungen				Buchwert 31.12.2022	
	Stand 01.01.2022	Zugänge (+) Abgänge (-)	Umgliederungen (+/-)	Stand 31.12.2022	Stand 01.01.2022	Planm. Abschreib.	Ausserplanm. Abschr. / WB	Abgänge (+)		Stand 31.12.2022
Total Sachanlagen	17'904'750.90	54'994.24	-63'041.28	17'896'703.86	-9'501'525.54	-558'593.92	0.00	0.00	-10'060'119.46	7'836'584.40
Total Immaterielle Anlagen	239'442.45	0.00	171'507.77	410'950.22	-239'442.45	-17'151.00	0.00	0.00	-256'593.45	154'356.77
Total Darlehen	0.00	0.00	0.00	0.00	0.00	0.00	0.00	0.00	0.00	0.00
Total Beteiligungen	0.00	0.00	0.00	0.00	0.00	0.00	0.00	0.00	0.00	0.00
Total Investitionsbeiträge	0.00	0.00	0.00	0.00	0.00	0.00	0.00	0.00	0.00	0.00
Total Verwaltungsvermögen	18'144'193.35	54'994.24	108'466.49	18'307'654.08	-9'740'967.99	-575'744.92	0.00	0.00	-10'316'712.91	7'990'941.17

Eigenwirtschaftsbetrieb Abfallbeseitigung	Anschaffungswerte				Kumulierte Abschreibungen				Buchwert 31.12.2022	
	Stand 01.01.2022	Zugänge (+) Abgänge (-)	Umgliederungen (+/-)	Stand 31.12.2022	Stand 01.01.2022	Planm. Abschreib.	Ausserplanm. Abschr. / WB	Abgänge (+)		Stand 31.12.2022
Total Sachanlagen	316'251.60	269'889.56	0.00	586'141.16	-141'529.76	-67'662.00	0.00	0.00	-209'191.76	376'949.40
Total Immaterielle Anlagen	0.00	0.00	0.00	0.00	0.00	0.00	0.00	0.00	0.00	0.00
Total Darlehen	0.00	0.00	0.00	0.00	0.00	0.00	0.00	0.00	0.00	0.00
Total Beteiligungen	0.00	0.00	0.00	0.00	0.00	0.00	0.00	0.00	0.00	0.00
Total Investitionsbeiträge	0.00	0.00	0.00	0.00	0.00	0.00	0.00	0.00	0.00	0.00
Total Verwaltungsvermögen	316'251.60	269'889.56	0.00	586'141.16	-141'529.76	-67'662.00	0.00	0.00	-209'191.76	376'949.40

Eigenwirtschaftsbetrieb Fernwärmebetrieb Energie, übriges	Anschaffungswerte				Kumulierte Abschreibungen				Buchwert 31.12.2022	
	Stand 01.01.2022	Zugänge (+) Abgänge (-)	Umgliederungen (+/-)	Stand 31.12.2022	Stand 01.01.2022	Planm. Abschreib.	Ausserplanm. Abschr. / WB	Abgänge (+)		Stand 31.12.2022
Total Sachanlagen	0.00	123'203.75	0.00	123'203.75	0.00	0.00	0.00	0.00	0.00	123'203.75
Total Immaterielle Anlagen	0.00	0.00	0.00	0.00	0.00	0.00	0.00	0.00	0.00	0.00
Total Darlehen	0.00	0.00	0.00	0.00	0.00	0.00	0.00	0.00	0.00	0.00
Total Beteiligungen	0.00	0.00	0.00	0.00	0.00	0.00	0.00	0.00	0.00	0.00
Total Investitionsbeiträge	0.00	0.00	0.00	0.00	0.00	0.00	0.00	0.00	0.00	0.00
Total Verwaltungsvermögen	0.00	123'203.75	0.00	123'203.75	0.00	0.00	0.00	0.00	0.00	123'203.75

Eigenwirtschaftsbetrieb Gasversorgung	Anschaffungswerte				Kumulierte Abschreibungen				Buchwert 31.12.2022	
	Stand 01.01.2022	Zugänge (+) Abgänge (-)	Umgliederungen (+/-)	Stand 31.12.2022	Stand 01.01.2022	Planm. Abschreib.	Ausserplanm. Abschr. / WB	Abgänge (+)		Stand 31.12.2022
Total Sachanlagen	8'147'072.95	66'447.08	-108'466.49	8'105'053.54	-7'191'388.79	-28'985.00	0.00	0.00	-7'220'373.79	884'679.75
Total Immaterielle Anlagen	88'413.25	0.00	0.00	88'413.25	-88'413.25	0.00	0.00	0.00	-88'413.25	0.00
Total Darlehen	0.00	0.00	0.00	0.00	0.00	0.00	0.00	0.00	0.00	0.00
Total Beteiligungen	571'000.00	0.00	0.00	571'000.00	0.00	0.00	0.00	0.00	0.00	571'000.00
Total Investitionsbeiträge	0.00	0.00	0.00	0.00	0.00	0.00	0.00	0.00	0.00	0.00
Total Verwaltungsvermögen	8'806'486.20	66'447.08	-108'466.49	8'764'467.79	-7'279'802.04	-28'985.00	0.00	0.00	-7'308'787.04	1'455'679.75